

6 ZDRAVSTVENO VARSTVO NA SEKUNDARNI IN TERCIARNI RAVNI



6.3 OBRAVNAVE NA REHABILITACIJI

V letu 2019 je bilo v slovenskih zdraviliščih in v Univerzitetnem rehabilitacijskem inštitutu Republike Slovenije (URI Soča) 34.746 rehabilitacijskih obravnav vseh vrst in zaradi vseh vzrokov (zaradi bolezni, poškodb ...), kar je 15 % več kot v letu 2010 (30.107). Stacionarnih obravnav je bilo 31.415 (kar je za 57 % več kot v letu 2010), ambulantnih pa 3.331 (kar je trikrat manj kot v letu 2010 – to pa zaradi ponovne spremembe v poročanju URI – Soča, ki je z letom 2019 začel poročati o zaključenih ambulantnih obravnavah na rehabilitaciji in ne o posameznih).

V letu 2019 je bilo 43 % manj rehabilitacijskih obravnav kot leto poprej (stacionarnih 11 % manj, ambulantnih pa 8- krat manj). Povprečno trajanje hospitalizacij na rehabilitaciji je bilo 15,1 dneva, kar je za 1,1 dneva manj kot leta 2010.

Od leta 1998 dalje se v Podatkovni zbirki o bolnišničnih (stacionarnih) in zunajbolnišničnih (ambulantnih) obravnavah na rehabilitaciji spremlja vse paciente, ki z napotnico ali brez prihajajo na rehabilitacijo v zdravilišča in v Univerzitetni rehabilitacijski inštitut Republike Slovenije, kjer jih v sprejemni ambulanti zdravilišča ali URI Soča pregleda zdravnik ter jih sprejme v stacionar (oz. na bolnišnični oddelek zdravilišča ali URI Soča) ali napoti na ambulantno obravnavo.

Podatki o bolnišničnih in zunajbolnišničnih (ambulantnih) obravnavah na rehabilitaciji zaradi bolezni, poškodb ipd. so pomemben vir informacij za spremljanje, načrtovanje, vodenje in razvijanje zdravstvene dejavnosti in za ocenjevanje zdravstvenega stanja prebivalstva, so pa tudi osnova za poročanje in za mednarodne primerjave v okviru obveznosti do Evropske unije, Svetovne zdravstvene organizacije in drugih.

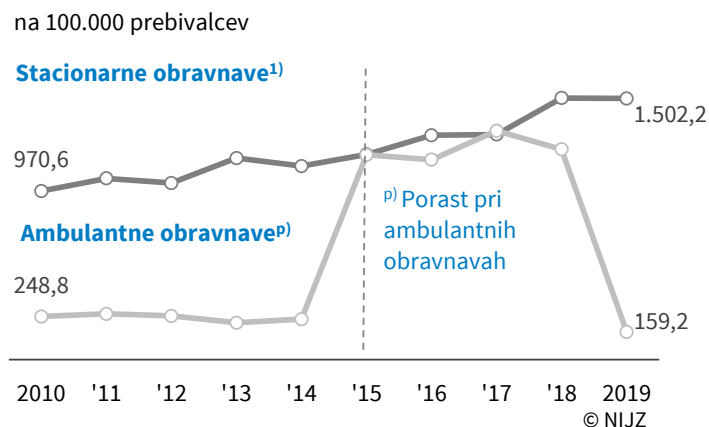
Večina obravnav na rehabilitaciji je stacionarnih, a se je delež ambulantnih v opazovanem obdobju večinoma povečeval, do leta 2012 na 36 %, nato pa se je zmanjšal celo do 14 % v letu 2014, v letu 2015 se je spet povečal do 46 % (ko je prišlo do spremembe v poročanju izvajalca URI - Soča, ki do leta 2015 ni poročal o ambulantnih obravnavah, čeprav jih je izvajal). V letu 2017 je delež ambulantnih obravnav znašal 47 %, v letu 2018 41 %, v letu 2019 pa je zaradi spremembe v beleženju upadel na 10 % (poročati so začeli o zaključenih obravnavah, ne več o posameznih).

Na rehabilitaciji je bilo obravnavanih za 6 % več žensk kot moških. Najvišja stopnja obravnav na rehabilitaciji je bila v starosti 65 let in več (pri stacionarnih 3.545, pri ambulantnih pa 189 na 100.000 prebivalcev).

V letu 2019 je bilo največ obravnav na rehabilitaciji zaradi bolezni mišično-skeletnega sistema (40 %), sledijo poškodbe (22 %) in bolezni obtočil (14 %), na 4. mestu so bolezni živčevja (10 %).

Starostno standardizirana stopnja stacionarnih obravnav na rehabilitaciji je bila najvišja pri prebivalcih koroške regije (1.656 / 100.000 prebivalcev) in najnižja pri prebivalcih obalno-kraške regije (794 / 100.000 prebivalcev). Pri ambulantnih obravnavah na rehabilitaciji je bila stopnja najvišja pri prebivalcih obalno-kraške regije (246 / 100.000 prebivalcev) in najnižja pri prebivalcih goriške regije (81 / 100.000 prebivalcev).

Pri prebivalcih obalno-kraške regije in jugovzhodne Slovenije je bil največji delež ambulantno obravnavanih (20 % in 14 %), medtem ko je bil najmanjši pri prebivalcih goriške in koroške (5 % in 6 %).

6.3 Slika 1: **Stopnja obravnav na rehabilitaciji** po načinu obravnave, Slovenija, 2010–2019

¹⁾ Stacionarne obravnave: hospitalizacije, dnevne obravnave, dolgotrajne dnevne obravnave in podaljšano bolnišnično zdravljenje (PBZ). Z letom 2013 se obravnave Podaljšano bolnišnično zdravljenje ne poroča več posebej, ampak je vključeno med hospitalizacije.

²⁾ Prelom časovne vrste: Od leta 2015 izvajalec URI – Soča v podatkovno zbirko rehabilitacijskih obravnav poroča tudi o ambulantnih obravnavah na rehabilitaciji, o katerih do tedaj ni poročal, čeprav jih je izvajal. Do leta 2014 so bile ambulantne obravnave zabeležene le v zdraviliščih, brez URI – Soča.

Viri: Evidenca o ambulantni in bolnišnični fizikalni medicini in rehabilitaciji bolnikov (NIJZ 15)

Stopnja stacionarnih obravnav na rehabilitaciji se je od leta 2010 do leta 2019 zvišala za 55 %.

Stopnja ambulantnih obravnav je bila v letu 2019 v primerjavi z letom 2010 nižja za 36 %.

Z letom 2015 se je število ambulantnih obravnav opazno povečalo zaradi spremembe v poročanju o opravljenih obravnavah URI Soča. Do leta 2015 izvajalec ni poročal o ambulantnih obravnavah, čeprav jih je izvajal. Stopnja stacionarnih obravnav na rehabilitaciji je bila leta 2019 za 0,2 % višja kot leta 2018; stopnja ambulantnih obravnav pa se je znižala za 7-krat.

6.3 Tabela 1: **Obravnave¹⁾ na rehabilitaciji** po načinu obravnave in spolu, Slovenija, 2010–2019

	2010	2011	2012	2013	2014	2015 ^{p)}	2016	2017	2018	2019
Stacionarna obravnava²⁾										
Moški	9.788	10.327	10.279	11.524	13.683	13.351	14.276	14.455	16.695	15.012
Ženske	10.238	11.228	10.762	12.407	15.382	15.017	15.671	16.312	18.680	16.403
SKUPAJ	20.026	21.555	21.041	23.931	29.065	28.368	29.947	30.767	35.375	31.415
Ambulantna obravnava^{p)}										
Moški	4.355	4.624	5.046	4.535	1.939	11.148	11.027	12.334	11.426	1.847
Ženske	5.726	6.184	6.538	6.280	2.908	13.249	12.782	14.916	13.664	1.484
Neznano	-	-	-	-	1	1	1	-	-	-
SKUPAJ	10.081	10.808	11.584	10.815	4.848	24.398	23.810	27.250	25.090	3.331

¹⁾ Vključno s tujci.

²⁾ Stacionarne obravnave: hospitalizacije, dnevne obravnave, dolgotrajne dnevne obravnave in podaljšano bolnišnično zdravljenje (PBZ). Z letom 2013 se obravnave Podaljšano bolnišnično zdravljenje ne poroča več posebej, ampak je vključeno med hospitalizacije.

^{p)} Ambulantne obravnave - prelom časovne vrste: Od leta 2015 izvajalec URI – Soča v podatkovno zbirko rehabilitacijskih obravnav poroča tudi o ambulantnih obravnavah na rehabilitaciji, o katerih do tedaj ni poročal, čeprav jih je izvajal. Do leta 2014 so bile ambulantne obravnave zabeležene le v zdraviliščih, brez URI Soča.

Viri: Evidenca o ambulantni in bolnišnični fizikalni medicini in rehabilitaciji bolnikov (NIJZ 15)

6.3 Tabela 2: **Obravnave na rehabilitaciji** po načinu obravnave in starostni skupini, Slovenija, 2019

	Število ¹⁾		Stopnja na 100.000 prebivalcev ²⁾	
	Stacionarna obravnava	Ambulantna obravnava	Stacionarna obravnava	Ambulantna obravnava
0-6 let	498	274	344,0	188,6
7-19	849	241	322,3	91,5
20-64	15.231	2.024	1.204,2	160,1
65+	14.837	792	3.545,1	189,3
SKUPAJ	31.415	3.331	1.502,2	159,2

¹⁾ Vključno s tujci.

²⁾ Brez tujcev.

Viri: Evidenca o ambulantni in bolnišnični fizikalni medicini in rehabilitaciji bolnikov (NIJZ 15)

6.3 Tabela 3: **Število hospitalizacij, bolniški dnevi in povprečno trajanje hospitalizacij v dneh na rehabilitaciji – stacionarne obravnave¹⁾**, Slovenija, 2019

	Število hospitalizacij ²⁾	Bolniški dnevi	Povprečno trajanje (dnevi)
	406	5.315	13,1
	788	11.691	14,8
	14.793	226.031	15,3
	14.651	221.075	15,1
	30.638	464.112	15,1

¹⁾ Niso zajete dnevne in dolgotrajne dnevne obravnave.

²⁾ Vključno s tujci.

Viri: Evidenca o ambulantni in bolnišnični fizikalni medicini in rehabilitaciji bolnikov (NIJZ 15)

Povprečna starost pacientov na rehabilitaciji je bila v letu 2019 58,7 let, medtem ko je bila v letu 2010 56 let.

V letu 2019 je bila povprečna starost pri moških 56,2 in pri ženskah 61,1, v letu 2010 pa 53,5 let pri moških in 58,1 let pri ženskah.

Povprečno trajanje hospitalizacij na rehabilitaciji je bilo leta 2019 15,1 dneva, kar je za 1,1 dneva manj kot leta 2010.

Povprečno število dnevni obravnave v okviru dolgotrajnih dnevni obravnave na rehabilitaciji je bilo 17,1, kar je enako kot leto poprej (2,2 več kot leta 2013 in 1,1 več kot leta 2017).

6.3 Tabela 4: **Obravnave na rehabilitaciji** po načinu obravnave in poglavjih MKB-10-AM, Slovenija, 2019

Poglavje MKB-10-AM			Število ¹⁾		Stopnja ²⁾ na 100.000 preb.		Starostno standardizirana stopnja ²⁾	
			Stacionarna obravnava	Ambulantna obravnava	Stacionarna obravnava	Ambulantna obravnava	Stacionarna obravnava	Ambulantna obravnava
I.	Nekatere infekcijske in parazitske bolezni	A00-B99	56	7	2,7	0,3	1,9	0,3
II.	Neoplazme	C00-D48	2.499	59	119,5	2,8	88,4	2,8
III.	Bolezni krvi in krvotvornih org. ter imunski odziv	D50-D89	2	-	0,1	-	0,1	-
IV.	Endokrine, prehranske in presnovne bolezni	E00-E89	147	20	7,0	1,0	4,7	1,1
V.	Duševne in vedenjske motnje	F00-F99	16	160	0,8	7,7	0,9	7,5
VI.	Bolezni živčevja	G00-G99	2.519	826	120	39,5	105,2	37,7
VII.	Bolezni očesa in adneksov	H00-H59	-	9	-	0,4	-	0,5
VIII.	Bolezni ušesa in mastoida	H60-H95	4	2	0,2	0,1	0,2	0,1
IX.	Bolezni obtočil	I00-I99	4.018	861	192,1	41,2	124,0	29,7
X.	Bolezni dihal	J00-J99	492	21	23,5	1,0	28,0	1,4
XI.	Bolezni prebavil	K00-K93	203	5	9,7	0,2	7,9	0,3
XII.	Bolezni kože in podkožja	L00-L99	213	8	10,2	0,4	11,7	0,3
XIII.	Bolezni mišičnoskeletnega sistema in veziva	M00-M99	13.466	581	644,3	27,8	468,3	27,5
XIV.	Bolezni sečil in spolovil	N00-N99	71	8	3,4	0,4	2,8	0,4
XV.	Nosečnost, porod in poporodno obdobje	O00-O99	1	-	0,0	-	0,1	-
XVI.	Stanja, ki izvirajo v perinatalnem obdobju	P00-P96	15	11	0,7	0,5	0,1	0,0
XVII.	Prirojene malformacije, deform. in kromos. nenorm.	Q00-Q99	113	123	5,4	5,9	7,5	8,9
XVIII.	Simptomi, znaki ter nenorm. izvidi, neuvr. drugje	R00-R99	107	119	5,1	5,7	6,4	7,6
XIX.	Poškodbe, zastrupitve in posledice zun. vzrokov	S00-T98	7.230	488	345,3	23,3	282,4	22,0
XXI.	Dejavniki, ki vplivajo na zdravstveno stanje in na stik	Z00-Z99	243	23	11,6	1,1	7,8	1,3
XXII.	Kode za posebne namene	U00-U99	-	-	-	-	-	-
SKUPAJ			31.415	3.331	1.502,2	159,2	1.149,5	150,1

¹⁾ Vključno s tujci.

²⁾ Brez tujcev.

Viri: Evidenca o ambulantni in bolnišnični fizikalni medicini in rehabilitaciji bolnikov (NIJZ 15)



REGIONALNE PRIMERJAVE

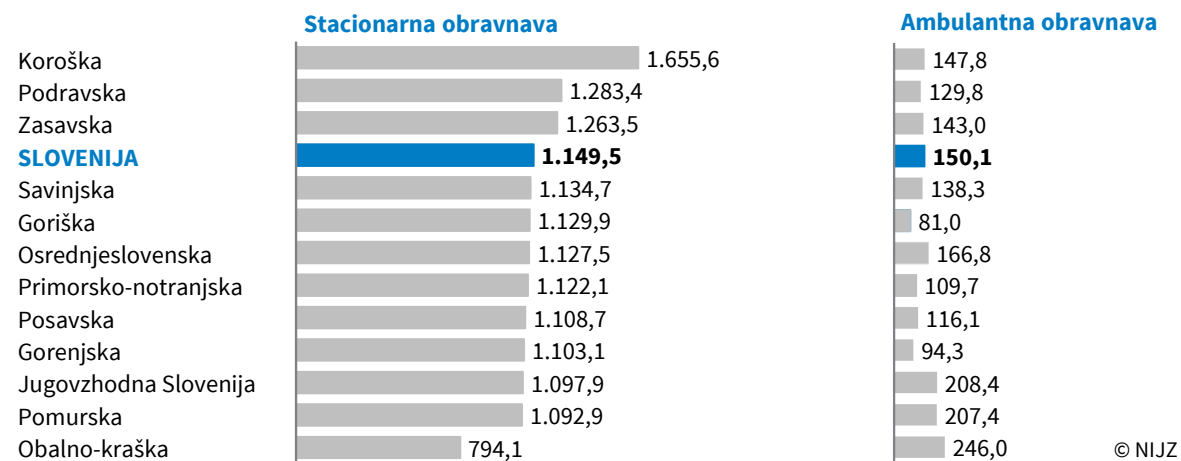
6.3 Tabela 5: **Obravnave na rehabilitaciji** po načinu obravnave in statističnih regijah bivališča, Slovenija, 2019

	Pomurska	Podravska	Koroška	Savinjska	Zasavska	Posavska	Jugovzhodna Slovenija	Osrednjeslovenska	Gorenjska	Primorsko-notranjska	Goriška	Obalno-kraška	Neznana regija bivališča	SLOVENIJA	Tujina
Število															
Stacionarna obravnava	1.682	5.586	1.552	3.866	973	1.139	2.004	7.793	2.993	745	1.783	1.258	12	31.386	29
Ambulantna obravnava	246	429	101	383	89	96	333	952	220	63	101	314	-	3.327	4
Na 100.000 prebivalcev															
Stacionarna obravnava	1.470,3	1.719,4	2.195,7	1.501,8	1.705,3	1.502,5	1.385,0	1.411,2	1.454,9	1.410,5	1.510,9	1.088,1		1.502,2	
Ambulantna obravnava	215,0	132,1	142,9	148,8	156,0	126,6	230,2	172,4	106,9	119,3	85,6	271,6		159,2	

Viri: Evidenca o ambulantni in bolnišnični fizikalni medicini in rehabilitaciji bolnikov (NIJZ 15)

6.3 Slika 2: **Starostno standardizirana stopnja¹⁾ obravnav na rehabilitaciji** po načinu obravnave in statističnih regijah bivališča, Slovenija, 2019

SSS obravnav na rehabilitaciji na 100.000 prebivalcev



© NIJZ

¹⁾ Brez tujcev.

Viri: Evidenca o ambulantni in bolnišnični fizikalni medicini in rehabilitaciji bolnikov (NIJZ 15)

6.3 Tabela 6: **Obravnave na rehabilitaciji – stacionarne obravnave** po poglavjih MKB-10-AM in statističnih regijah bivališča, Slovenija, 2019

Poglavje MKB-10-AM			Pomurska	Podravska	Koroška	Savinjska	Zasavska	Posavska	Jugovzhodna Slovenija	Osrednjeslovenska	Gorenjska	Primorsko-notranjska	Goriška	Obalno-kraška	Neznana regija bivališča	SLOVENIJA	Tujina
I.	Nekatere infekcijske in ... ¹⁾	A00-B99	1	6	1	9	1	2	2	25	5	1	2	1	-	56	-
II.	Neoplazme	C00-D48	119	535	111	324	64	89	121	613	217	60	127	116	1	2.497	2
III.	Bolezni krvi in krvotvornih ... ²⁾	D50-D89	-	-	-	1	-	-	-	-	1	-	-	-	-	2	-
IV.	Endokrine, prehranske in ... ³⁾	E00-E89	13	17	6	36	6	10	11	26	10	1	8	3	-	147	-
V.	Duševne in vedenjske motnje	F00-F99	1	1	2	1	-	-	5	1	4	1	-	-	-	16	-
VI.	Bolezni živčevja	G00-G99	169	451	128	344	71	82	145	640	214	51	116	103	2	2.516	3
VII.	Bolezni očesa in adneksov	H00-H59	-	-	-	-	-	-	-	-	-	-	-	-	-	-	-
VIII.	Bolezni ušesa in mastoida	H60-H95	-	1	1	1	-	-	-	1	-	-	-	-	-	4	-
IX.	Bolezni obtočil	I00-I99	204	680	154	604	144	157	250	1.035	374	77	206	125	4	4.014	4
X.	Bolezni dihal	J00-J99	25	56	16	58	14	11	35	162	34	17	48	16	-	492	-
XI.	Bolezni prebavil	K00-K93	12	55	17	33	4	10	14	32	16	1	2	7	-	203	-
XII.	Bolezni kože in podkožja	L00-L99	12	57	11	21	5	6	13	47	13	5	16	7	-	213	-
XIII.	Bolezni mišičnoskeletnega ... ⁴⁾	M00-M99	813	2.615	802	1.563	421	489	867	2.957	1.220	316	812	586	1	13.462	4
XIV.	Bolezni sečil in spolovil	N00-N99	2	7	20	17	2	-	2	18	2	-	1	-	-	71	-
XV.	Nosečnost, porod in ... ⁵⁾	O00-O99	1	-	-	-	-	-	-	-	-	-	-	-	-	1	-
XVI.	Stanja, ki izvirajo v ... ⁶⁾	P00-P96	-	5	2	1	3	-	2	-	2	-	-	-	-	15	-
XVII.	Prirojene malformacije, ... ⁷⁾	Q00-Q99	5	16	11	11	6	8	6	22	8	5	12	3	-	113	-
XVIII.	Simptomi, znaki ter ... ⁸⁾	R00-R99	4	14	8	20	3	3	7	24	8	6	5	5	-	107	-
XIX.	Poškodbe, zastrupitve in ... ⁹⁾	S00-T98	284	1.034	248	788	218	261	517	2.140	845	191	419	265	4	7.214	16
XXI.	Dejavniki, ki vplivajo na ... ¹⁰⁾	Z00-Z99	17	36	14	34	11	11	7	50	20	13	9	21	-	243	-
XXII.	Kode za posebne namene	U00-U99	-	-	-	-	-	-	-	-	-	-	-	-	-	-	-
SKUPAJ			1.682	5.586	1.552	3.866	973	1.139	2.004	7.793	2.993	745	1.783	1.258	12	31.386	29
Na 100.000 prebivalcev			1.470,3	1.719,4	2.195,7	1.501,8	1.705,3	1.502,5	1.385,0	1.411,2	1.454,9	1.410,5	1.510,9	1.088,1		1.502,2	

¹⁾ parazitske bolezni²⁾ organov ter imunski odziv³⁾ presnovne bolezni⁴⁾ sistema in vezivnega tkiva⁵⁾ poporodno obdobje⁶⁾ perinatalnem obdobju⁷⁾ deformacije in kromosomske nenormalnosti⁸⁾ nenormalni izvidi, neuvrščeni drugje⁹⁾ posledice zunanjih vzrokov¹⁰⁾ zdravstveno stanje in na stik

Vir: Evidenca o ambulantni in bolnišnični fizikalni medicini in rehabilitaciji bolnikov (NIJZ 15)



6.3 Tabela 7: **Starostno standardizirana stopnja obravnav na rehabilitaciji – stacionarne obravnave** po poglavjih MKB-10-AM in statističnih regijah bivališča, Slovenija, 2019

SSS obravnav na rehabilitaciji na 100.000 prebivalcev

Poglavje MKB-10-AM			Pomurska	Podravska	Koroška	Savinjska	Zasavska	Posavska	Jugovzhodna Slovenija	Osrednjeslovenska	Gorenjska	Primorsko-notranjska	Goriška	Obalno-kraška	SLOVENIJA
I.	Nekatere infekcijske in ... ¹⁾	A00-B99	0,8	1,1	1,3	3,2	1,1	2,6	1,2	3,0	1,5	1,8	1,1	0,6	1,9
II.	Neoplazme	C00-D48	77,0	114,5	116,4	93,2	80,9	87,4	68,1	87,1	78,1	84,2	76,9	67,8	88,4
III.	Bolezni krvi in krvotvornih ... ²⁾	D50-D89	-	-	-	0,6	-	-	-	-	-	-	-	-	0,1
IV.	Endokrine, prehranske in ... ³⁾	E00-E89	7,6	3,1	5,3	9,9	6,1	7,8	4,2	3,5	2,9	1,6	3,6	1,9	4,7
V.	Duševne in vedenjske motnje	F00-F99	1,3	0,5	4,8	0,2	-	-	4,1	0,1	2,3	3,1	-	-	0,9
VI.	Bolezni živčevja	G00-G99	129,0	123,3	149,9	114,5	107,5	91,2	90,1	102,8	89,8	90,1	88,7	72,9	105,2
VII.	Bolezni očesa in adneksov	H00-H59	-	-	-	-	-	-	-	-	-	-	-	-	-
VIII.	Bolezni ušesa in mastoida	H60-H95	-	0,2	2,4	0,6	-	-	-	0,1	-	-	-	-	0,2
IX.	Bolezni obtočil	I00-I99	110,6	131,5	132,0	148,8	164,5	129,7	121,3	126,1	111,5	97,5	112,5	74,0	124,0
X.	Bolezni dihal	J00-J99	29,1	18,8	18,7	24,0	25,3	18,3	30,0	33,4	21,4	47,6	55,5	19,6	28,0
XI.	Bolezni prebavil	K00-K93	9,4	13,2	21,5	9,9	4,6	10,1	8,7	5,1	6,4	1,3	1,1	3,9	7,9
XII.	Bolezni kože in podkožja	L00-L99	12,4	17,9	16,1	7,8	9,2	8,1	10,2	10,6	7,4	12,1	19,7	8,2	11,7
XIII.	Bolezni mišičnoskeletnega ... ⁴⁾	M00-M99	481,0	579,2	814,4	447,4	518,2	450,5	442,9	413,0	428,0	424,4	447,1	340,2	468,3
XIV.	Bolezni sečil in spolovil	N00-N99	1,7	2,0	21,7	4,8	2,8	-	1,3	3,0	0,7	-	0,9	-	2,8
XV.	Nosečnost, porod in ... ⁵⁾	O00-O99	2,6	-	-	-	-	-	-	-	-	-	-	-	0,1
XVI.	Stanja, ki izvirajo v ... ⁶⁾	P00-P96	1,2	-	-	-	-	-	-	-	-	-	-	-	0,1
XVII.	Prirojene malformacije, ... ⁷⁾	Q00-Q99	6,4	7,6	23,2	6,0	17,7	14,3	5,1	5,2	4,5	14,3	15,0	3,9	7,5
XVIII.	Simptomi, znaki ter ... ⁸⁾	R00-R99	5,6	5,8	10,3	10,3	9,0	5,2	5,5	5,3	4,1	16,5	4,4	6,0	6,4
XIX.	Poškodbe, zastrupitve in ... ⁹⁾	S00-T98	211,7	254,2	300,4	243,3	297,1	273,0	300,2	322,6	336,7	311,9	299,6	183,4	282,4
XXI.	Dejavniki, ki vplivajo na ... ¹⁰⁾	Z00-Z99	8,1	8,1	12,4	9,4	10,4	10,5	3,1	6,5	6,1	15,9	3,9	11,5	7,8
SKUPAJ			1.092,9	1.283,4	1.655,6	1.134,7	1.263,5	1.108,7	1.097,9	1.127,5	1.103,1	1.122,1	1.129,9	794,1	1.149,5

¹⁾ parazitske bolezni

²⁾ organov ter imunski odziv

³⁾ presnovne bolezni

⁴⁾ sistema in vezivnega tkiva

⁵⁾ poporodno obdobje

⁶⁾ perinatalnem obdobju

⁷⁾ deformacije in kromosomske nenormalnosti

⁸⁾ nenormalni izvidi, neuvrščeni drugje

⁹⁾ posledice zunanjih vzrokov

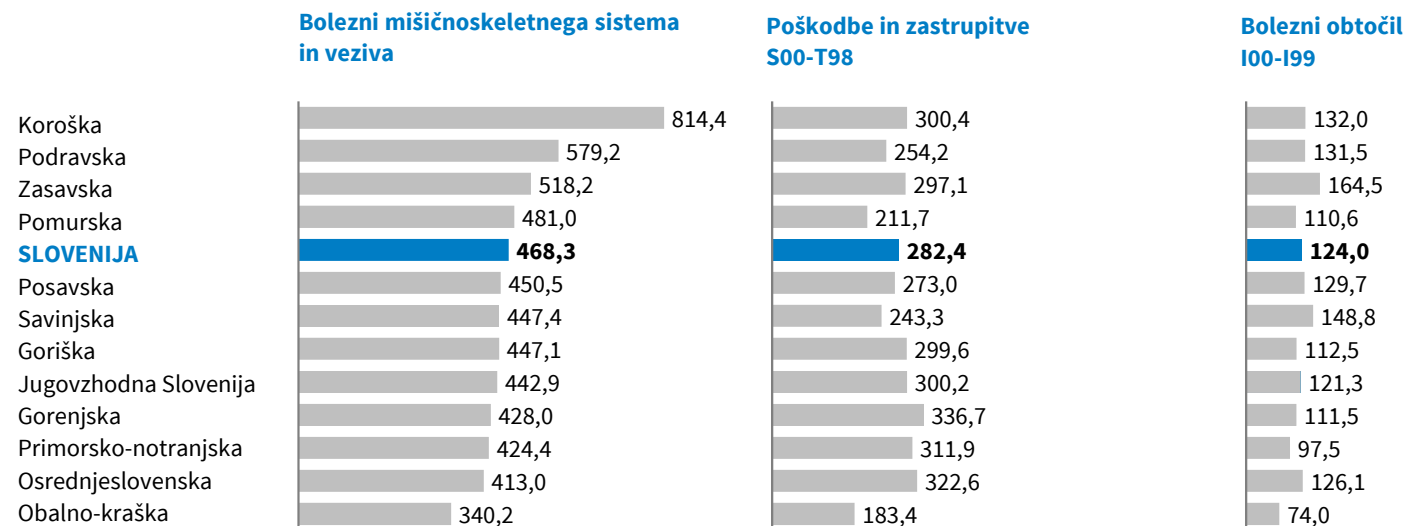
¹⁰⁾ zdravstveno stanje in na stik

Vir: Evidenca o ambulantni in bolnišnični fizikalni medicini in rehabilitaciji bolnikov (NIJZ 15)



6.3 Slika 3: **Starostno standardizirana stopnja obravnav na rehabilitaciji – stacionarne obravnave** zaradi najpogostejših vzrokov po poglavjih MKB-10-AM in statističnih regijah bivališča, Slovenija, 2019

SSS obravnav na rehabilitaciji na 100.000 prebivalcev



© NIJZ

Viri: Evidenca o ambulantni in bolnišnični fizikalni medicini in rehabilitaciji bolnikov (NIJZ 15)

Starostno standardizirana stopnja stacionarnih obravnav na rehabilitaciji je bila zaradi najpogostejših vzrokov, t.j. bolezni mišično-skeletnega sistema, najvišja pri prebivalcih koroške regije in najnižja pri prebivalcih obalno-kraške, zaradi poškodb najvišja pri prebivalcih gorenjske regije in najnižja pri prebivalcih obalno-kraške; zaradi bolezni obtočil je bila najvišja pri prebivalcih zasavske regije, najnižja pa pri prebivalcih obalno-kraške.

6.3 Tabela 8: **Obravnave na rehabilitaciji – ambulantne obravnave** po poglavjih MKB-10-AM in statističnih regijah bivališča, Slovenija, 2019

Poglavje MKB-10-AM			Pomurska	Podravska	Koroška	Savinjska	Zasavska	Posavska	Jugovzhodna Slovenija	Osrednjeslovenska	Gorenjska	Notranjsko-kraška	Goriška	Obalno-kraška	Neznana regija bivališča	SLOVENIJA	Tujina
I.	Nekatere infekcijske in ... ¹⁾	A00-B99	-	-	1	2	-	-	-	3	1	-	-	-	-	7	-
II.	Neoplazme	C00-D48	3	8	4	6	6	1	4	16	5	1	1	4	-	59	-
III.	Bolezni krvi in krvotvornih ... ²⁾	D50-D89	-	-	-	-	-	-	-	-	-	-	-	-	-	-	-
IV.	Endokrine, prehranske in ... ³⁾	E00-E89	3	2	-	4	1	-	2	6	-	-	1	1	-	20	-
V.	Duševne in vedenjske motnje	F00-F99	24	73	7	5	1	2	5	23	6	3	1	10	-	160	-
VI.	Bolezni živčevja	G00-G99	47	103	26	94	21	32	71	245	68	20	53	45	-	825	1
VII.	Bolezni očesa in adneksov	H00-H59	4	-	-	-	-	1	-	3	1	-	-	-	-	9	-
VIII.	Bolezni ušesa in mastoida	H60-H95	-	1	-	-	-	-	-	1	-	-	-	-	-	2	-
IX.	Bolezni obtočil	I00-I99	48	104	30	93	28	27	66	293	93	24	30	24	-	860	1
X.	Bolezni dihal	J00-J99	-	1	-	-	-	-	3	-	-	-	-	17	-	21	-
XI.	Bolezni prebavil	K00-K93	1	4	-	-	-	-	-	-	-	-	-	-	-	5	-
XII.	Bolezni kože in podkožja	L00-L99	4	1	-	1	-	-	-	-	1	-	-	1	-	8	-
XIII.	Bolezni mišičnoskeletnega ... ⁴⁾	M00-M99	56	63	9	95	26	11	59	192	14	6	4	46	-	581	-
XIV.	Bolezni sečil in spolovil	N00-N99	-	3	-	1	-	-	1	2	-	1	-	-	-	8	-
XV.	Nosečnost, porod in ... ⁵⁾	O00-O99	-	-	-	-	-	-	-	-	-	-	-	-	-	-	-
XVI.	Stanja, ki izvirajo v ... ⁶⁾	P00-P96	2	2	1	2	1	-	1	1	-	-	-	-	-	10	1
XVII.	Prirojene malformacije, ... ⁷⁾	Q00-Q99	3	16	11	16	1	4	8	49	10	1	3	1	-	123	-
XVIII.	Simptomi, znaki ter ... ⁸⁾	R00-R99	7	12	7	9	1	7	6	53	4	5	2	6	-	119	-
XIX.	Poškodbe, zastrupitve in ... ⁹⁾	S00-T98	41	34	-	55	3	10	106	59	15	2	4	158	-	487	1
XXI.	Dejavniki, ki vplivajo na ... ¹⁰⁾	Z00-Z99	3	2	5	-	-	1	1	6	2	-	2	1	-	23	-
XXII.	Kode za posebne namene	U00-U99	-	-	-	-	-	-	-	-	-	-	-	-	-	-	-
SKUPAJ			246	429	101	383	89	96	333	952	220	63	101	314	-	3.327	4
Na 100.000 prebivalcev			215,0	132,1	142,9	148,8	156,0	126,6	230,2	172,4	106,9	119,3	85,6	271,6	-	159,2	

¹⁾ parazitske bolezni²⁾ organov ter imunski odziv³⁾ presnovne bolezni⁴⁾ sistema in vezivnega tkiva⁵⁾ poporodno obdobje⁶⁾ perinatalnem obdobju⁷⁾ deformacije in kromosomske nenormalnosti⁸⁾ nenormalni klinični in laboratorijski izvidi, ki niso uvrščeni drugje⁹⁾ nekatere druge posledice zunanjih vzrokov¹⁰⁾ zdravstveno stanje in na stik z zdravstveno službo

Viri: Evidenca o ambulantni in bolnišnični fizikalni medicini in rehabilitaciji bolnikov (NIJZ 15)



6.3 Tabela 9: **Starostno standardizirana stopnja obravnav na rehabilitaciji – ambulantne obravnave** po poglavjih MKB-10-AM in statističnih regijah bivališča, Slovenija, 2019

SSS obravnav na rehabilitaciji na 100.000 prebivalcev

Poglavje MKB-10-AM			Pomurska	Podravska	Koroška	Savinjska	Zasavska	Posavska	Jugovzhodna Slovenija	Osrednjeslovenska	Gorenjska	Primorsko-notranjska	Goriška	Obalno-kraška	SLOVENIJA
I.	Infekcijske in parazitske bolezni	A00-B99	-	-	1,3	1,0	-	-	-	0,6	0,4	-	-	-	0,3
II.	Neoplazme	C00-D48	2,4	2,1	6,6	2,6	9,4	1,2	2,9	2,9	2,7	1,9	1,5	2,2	2,8
III.	Bolezni krvi in krvotvornih organov ter imunski odziv	D50-D89	-	-	-	-	-	-	-	-	-	-	-	-	-
IV.	Endokrine, prehranske in presnovne bolezni	E00-E89	3,2	0,5	-	2,1	1,6	-	1,8	0,9	-	-	1,2	1,6	1,1
V.	Duševne in vedenjske motnje	F00-F99	24,2	22,1	10,1	1,9	1,7	3,3	1,7	3,8	3,5	9,2	0,7	5,2	7,5
VI.	Bolezni živčevja	G00-G99	41,3	33,7	33,9	37,0	38,8	39,2	45,4	41,0	31,6	34,7	45,1	34,2	37,7
VII.	Bolezni očesa in adneksov	H00-H59	3,3	-	-	-	-	1,9	-	0,7	0,7	-	-	-	0,5
VIII.	Bolezni ušesa in mastoida	H60-H95	-	0,3	-	-	-	-	-	0,2	-	-	-	-	0,1
IX.	Bolezni obtočil	I00-I99	32,0	24,3	28,8	26,5	32,0	24,2	32,7	39,7	31,0	30,6	19,7	14,6	29,7
X.	Bolezni dihal	J00-J99	-	0,4	-	-	-	-	2,1	-	-	-	-	23,8	1,4
XI.	Bolezni prebavil	K00-K93	1,0	1,4	-	-	-	-	-	-	-	-	-	-	0,3
XII.	Bolezni kože in podkožja	L00-L99	2,4	0,3	-	0,3	-	-	-	-	0,5	-	-	1,2	0,3
XIII.	Bolezni mišičnoskeletnega sistema in vezivnega tkiva	M00-M99	42,0	18,8	14,1	31,7	43,6	13,2	36,1	39,8	6,9	11,5	1,9	31,7	27,5
XIV.	Bolezni sečil in spolovil	N00-N99	-	1,0	-	0,4	-	-	0,7	0,3	-	1,3	-	-	0,4
XV.	Nosečnost, porod in poporodno obdobje	O00-O99	-	-	-	-	-	-	-	-	-	-	-	-	-
XVI.	Stanja, ki izvirajo v perinatalnem obdobju	P00-P96	-	-	-	-	-	-	-	-	-	-	-	-	-
XVII.	Prirojene malformacije, deformacije ... ¹⁾	Q00-Q99	4,1	7,8	24,8	9,3	3,0	8,3	7,8	12,7	6,8	3,1	3,7	1,2	8,9
XVIII.	Simptomi, znaki ter nenormalni ... ²⁾	R00-R99	9,9	5,6	15,0	5,1	2,6	11,3	5,0	11,9	2,9	12,2	2,9	4,3	7,6
XIX.	Poškodbe, zastupitve in posledice zunanjih vzrokov	S00-T98	34,9	9,8	-	19,3	7,3	11,2	70,2	10,9	6,8	5,1	3,5	124,8	22,0
XXI.	Dejavniki, ki vplivajo na zdravstveno ... ³⁾	Z00-Z99	3,4	0,6	10,9	-	-	2,2	1,0	1,2	0,7	-	0,8	1,2	1,3
XXII.	Kode za posebne namene	U00-U99	-	-	-	-	-	-	-	-	-	-	-	-	-
SKUPAJ			207,4	129,8	147,8	138,3	143,0	116,1	208,4	166,8	94,3	109,7	81,0	246,0	150,1

¹⁾ in kromosomske nenormalnosti

²⁾ klinični in laboratorijski izvidi, ki niso neuvrščeni drugje

Viri: Evidenca o ambulantni in bolnišnični fizikalni medicini in rehabilitaciji bolnikov (NIJZ 15)

³⁾ stanje in na stik z zdravstveno službo

Starostno standardizirana stopnja ambulantnih obravnav na rehabilitaciji je bila zaradi najpogostejših vzrokov, t.j. bolezni živčevja, najvišja pri prebivalcih jugovzhodne Slovenije in goriške regije, najnižja pa pri prebivalcih gorenjske; zaradi bolezni obtočil je bila najvišja pri prebivalcih osrednjeslovenske regije, najnižja pa

pri prebivalcih obalno-kraške; zaradi bolezni mišičnoskeletnega sistema je bila najvišja pri prebivalcih zasavske in pomurske regije, najnižja pa pri prebivalcih goriške; zaradi poškodb je bila najvišja pri prebivalcih obalno-kraške, najnižja pa pri prebivalcih primorsko-notranjske regije.



DEFINICIJE

Okrajšave in kratice	NAZIV	DEFINICIJA	DODATNA METODOLOŠKA POJASNILA	ANGLEŠKI IZRAZ
	Rehabilitacija	Rehabilitacija je skupek zdravstvenih storitev, ki se nanašajo na oskrbo pacienta z zmanjšano zmožnostjo zaradi bolezni, poškodbe ali prirojene napake in katerih cilj je doseči in vzdrževati optimalno funkcionalnost v njegovem okolju (npr. čim bolj samostojno jesti in piti), vključno z maksimalno neodvisnostjo, tako fizično in psihično kot socialno in poklicno. Zgodnja rehabilitacija privede do boljših izidov zdravljenja z manj komplikacijami, skrajša ležalno dobo, izboljša zmanjšano zmožnost, izboljša kakovost življenja. Lahko obsega intervencije od osnovnih do bolj specializiranih, vključenih je lahko tudi več vrst terapevtov. Izvaja se v ustreznih rehabilitacijskih ustanovah.	<p>Rehabilitacijske ustanove v RS, ki poročajo v podatkovno zbirko, so vsa zdravilišča, usposobljena za opravljanje rehabilitacijskih postopkov, in Univerzitetni rehabilitacijski inštitut Republike Slovenije (URI Soča).</p> <p>Od leta 2015 se pri analizi podatkov (v prikazanih tabelah) obravnav na rehabilitaciji ne upošteva MKB koda Z76.3 – Zdrava oseba spremlja bolno osebo (spremstvo). (V letu 2016 je bilo takih primerov 145, v letu 2006 pa 10-krat manj.)</p> <p>Do vključno leta 2014 se je stanje, ki je povzročilo pacientov sprejem v rehabilitacijsko ustanovo, beležilo kot glavna diagnoza, od leta 2015 pa se v skladu s standardom ACS (Standardi kodiranja – avstralska različica 6, slovenske dopolnitve) stanje, ki je povzročilo pacientov sprejem v rehabilitacijsko ustanovo, beleži kot prva dodatna diagnoza.</p>	Rehabilitation services
	Stacionarna obravnava na rehabilitaciji	Med stacionarne obravnave (bolnišnične obravnave) štejemo obravnave pacientov, ki so bili sprejeti na zdravljenje v stacionar, to je na bolnišnični oddelek zdravilišča ali URI Soča, in so zasedli bolniške postelje zdravilišča.	Od leta 2013 med stacionarnimi obravnavami posebej ločujemo hospitalizacije, dolgotrajne dnevne obravnave in dnevne obravnave. Podaljšano bolnišnično zdravljenje se ne poroča več posebej, tako kot se je do leta 2012, ampak je vključeno med hospitalizacije.	Stationary rehabilitation services



Okrajšave in kratice	NAZIV	DEFINICIJA	DODATNA METODOLOŠKA POJASNILA	ANGLEŠKI IZRAZ
	Ambulantna obravnava na rehabilitaciji	Med ambulantne (zunajbolnišnične) obravnave štejemo vse obravnave tistih pacientov, ki so bili sprejeti na ambulantno zdravljenje v zdravilišču ali URI Soča, ne glede na to, ali na terapijo tja prihajajo od doma ali pa stanujejo v hotelskem delu zdravilišča in zasedajo hotelske postelje.	Kot ena ambulantna obravnava se šteje tudi, kadar mora pacient v okviru ene ambulantne obravnave na terapijo priti večkrat. O ambulantnih obravnava poročajo zdravilišča in največja organizacija (URI – Soča), ki se ukvarja z rehabilitacijo. Od leta 2015 izvajalec URI – Soča v podatkovno zbirko rehabilitacijskih obravnava poroča tudi o ambulantnih obravnava na rehabilitaciji, o katerih do tedaj ni poročal, čeprav jih je izvajal.	Outpatient rehabilitation services
	Stopnja obravnava na rehabilitaciji (stacionarnih/ambulantnih)	Stopnja obravnava na rehabilitaciji je razmerje med številom obravnava (stacionarnih/ambulantnih) pacientov, zdravljenih na rehabilitaciji v koledarskem letu, in številom prebivalstva sredi istega leta na določenem območju, pomnoženo s 100.000.	Stopnja obravnava na rehabilitaciji = (število obravnava na rehabilitaciji x 100.000) / število prebivalcev. Pri izračunih stopenj tujci niso upoštevani.	Rehabilitation service rate
SSS	Starostno standardizirana stopnja obravnava na rehabilitaciji (stacionarnih/ambulantnih)	Starostno standardizirana stopnja obravnava na rehabilitaciji (stacionarnih/ambulantnih) predstavlja metodo direktne standardizacije, kjer se izračun stopnje na 100.000 prebivalcev, razdeljen po 5-letnih starostnih skupinah, umeri s preračunom na standardno populacijo, kar izniči razlike v populaciji glede starosti prebivalstva posameznih držav/regij/teritorija. Ta postopek omogoči direktno primerjavo stopenj po posameznih državah, ne glede na razlike v starostni strukturi prebivalstva posameznih držav/regij/teritorija.	To stopnjo smo uporabili kot osnovo za prikaz starostno standardizirane stopnje tako stacionarnih kot ambulantnih obravnava na rehabilitaciji. Pri izračunih standardiziranih stopenj tujci niso upoštevani. Povzeto po definicijah v poglavju "Umrljivost" na http://www.nijz.si/sites/www.nijz.si/files/uploaded/publikacije/letopisi/2013/2.1_umrljivost_11.pdf . (Opomba: Glej še dodatna metodološka pojasnila za izračun pri poglavju "Umrljivost".)	Standardized Rehabilitation Ratio – SRR



SEZNAM SLIK IN TABEL

SEZNAM SLIK

6.3 Slika 1: Stopnja obravnav na rehabilitaciji po načinu obravnave, Slovenija, 2010–2019	6-3
6.3 Slika 2: Starostno standardizirana stopnja¹⁾ obravnav na rehabilitaciji po načinu obravnave in statističnih regijah bivališča, Slovenija, 2019	6-7
6.3 Slika 3: Starostno standardizirana stopnja obravnav na rehabilitaciji – stacionarne obravnave zaradi najpogostejših vzrokov po poglavjih MKB-10-AM in statističnih regijah bivališča, Slovenija, 2019	6-10

SEZNAM TABEL

6.3 Tabela 1: Obravnave¹⁾ na rehabilitaciji po načinu obravnave in spolu, Slovenija, 2010–2019	6-4
6.3 Tabela 2: Obravnave na rehabilitaciji po načinu obravnave in starostni skupini, Slovenija, 2019	6-5
6.3 Tabela 3: Število hospitalizacij, bolniški dnevi in povprečno trajanje hospitalizacij v dneh na rehabilitaciji – stacionarne obravnave¹⁾ , Slovenija, 2019	6-5
6.3 Tabela 4: Obravnave na rehabilitaciji po načinu obravnave in poglavjih MKB-10-AM, Slovenija, 2019	6-6
6.3 Tabela 5: Obravnave na rehabilitaciji po načinu obravnave in statističnih regijah bivališča, Slovenija, 2019	6-7
6.3 Tabela 6: Obravnave na rehabilitaciji – stacionarne obravnave po poglavjih MKB-10-AM in statističnih regijah bivališča, Slovenija, 2019	6-8
6.3 Tabela 7: Starostno standardizirana stopnja obravnav na rehabilitaciji – stacionarne obravnave po poglavjih MKB-10-AM in statističnih regijah bivališča, Slovenija, 2019	6-9
6.3 Tabela 8: Obravnave na rehabilitaciji – ambulantne obravnave po poglavjih MKB-10-AM in statističnih regijah bivališča, Slovenija, 2019	6-11
6.3 Tabela 9: Starostno standardizirana stopnja obravnav na rehabilitaciji – ambulantne obravnave po poglavjih MKB-10-AM in statističnih regijah bivališča, Slovenija, 2019	6-12