



5 ZDRAVSTVENO VARSTVO NA PRIMARNI RAVNI



5.1 ZDRAVSTVENO VARSTVO VSEH POPULACIJSKIH SKUPIN

V letu 2019 je bilo v zdravstvenem varstvu na primarni ravni opravljenih skupno 9.383.936 obiskov. Preventivnih pregledov so bili v največji meri deležni otroci do 5. leta (2.086 pregledov na 1.000 otrok starostne skupine 0–5 let), prebivalci, stari 65 let in več, pa so najpogosteje koristili kurativne preglede (5.547 pregledov na 1.000 prebivalcev te starostne skupine).

V tem poglavju smo prikazali zdravstveno dejavnost v zdravstvenem varstvu na primarni ravni (zdravstveno varstvo predšolskih in šolskih otrok ter mladostnikov, reproduktivno zdravstveno varstvo žensk, dejavnosti splošne oziroma družinske medicine in medicine dela, dežurna služba in nujna medicinska pomoč), ki je zavarovanim osebam dostopno brez napotnice. Nosilci navedenih dejavnosti so večinoma izbrani osebni zdravniki, ki opravljajo preventivne in kurativne preglede.

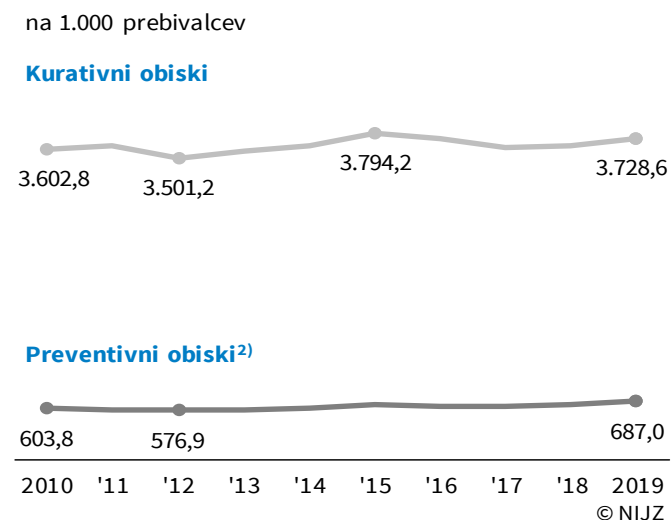
Prikazani podatki se zbirajo z računalniškim programom ZUBSTAT (zunajbolnišnična zdravstvena statistika – primarna raven). Patronažna zdravstvena dejavnost in zobozdravstvo, ki prav tako sodita na primarni nivo zdravstvenega varstva, sta zaradi specifične vsebine in načina delovanja prikazana v drugih poglavjih.

V letu 2019 je bilo med celotno populacijo v zdravstvenem varstvu na primarni ravni opravljenih 1.435.374 preventivnih in 7.790.297 kurativnih obiskov, kar pomeni 687 preventivnih obiskov in 3.729 kurativnih obiskov na 1.000 prebivalcev. Skupno število obiskov se je v zadnjih desetih letih postopoma zniževalo do leta 2012, od takrat do leta 2015 je zaznan rahel porast, nato ponovno rahel upad, v 2018 in 2019 ponovno rahel porast. Zniževanje je šlo na račun kurativnih obiskov, saj se je število preventivnih obiskov pri vseh starostnih skupinah povečalo, največ pri odraslih, starih 20 let in več. Preventivni pregledi za ugotavljanje dejavnikov tveganja in ogroženosti zaradi kroničnih nenalezljivih bolezni potekajo v okviru Programa integrirane preventive kroničnih nenalezljivih bolezni pri odraslih (Program KNB). Vanj so vključeni moški in ženske od 30 leta naprej.

Med preventivnimi obiski so prevladovali obiski predšolskih otrok, sledili so obiski šolskih otrok in mladostnikov.

Med kurativnimi obiski so prevladovali pregledi odraslih nad 65 let in otrok do 5. leta starosti. Pri otrocih in mladostnikih je zaznana značilna razlika v številu obiskov med mlajšimi in starejšimi starostnimi skupinami. Predšolski otroci so uporabljali zdravstvene storitve pogosteje kot šolarji in mladostniki.

5.1 Slika 1: **Preventivni in kurativni obiski v zunajbolnišničnem zdravstvenem varstvu na primarni ravni, Slovenija, 2010–2019¹⁾**



¹⁾ Sprememba pri podatkih za leto 2016 glede na Zdravstveni statistični letopis Slovenije 2016, zaradi naknadne dopolnitve zbirke ZUBSTAT.

²⁾ Timske obravnave, posveti in druge preventivne aktivnosti niso vključene.

Viri: Podatki zunajbolnišnične zdravstvene statistike (ZUBSTAT) (NIJZ 2)



I. PREVENTIVNI IN KURATIVNI OBISKI V ZUNAJBOLNIŠNIČNEM ZDRAVSTVENEM VARSTVU NA PRIMARNI RAVNI¹⁾

5.1 Tabela 1: **Obiski v zunajbolnišničnem zdravstvenem varstvu na primarni ravni**, Slovenija, 2010–2019

	2010	2011	2012	2013	2014	2015	2016 ³⁾	2017	2018	2019
Število										
Preventivni obiski ²⁾	1.237.412	1.192.806	1.186.237	1.208.987	1.229.195	1.313.115	1.299.186	1.299.138	1.324.439	1.435.374
Kurativni obiski	7.383.008	7.487.492	7.199.466	7.355.106	7.525.179	7.827.652	7.680.521	7.495.993	7.540.091	7.790.297
Hišni obiski	73.317	72.019	71.347	69.543	68.958	72.288	68.065	66.794	65.815	58.681
Svetovanje po telefonu	3.997	8.983	23.399	29.267	31.630	35.754	44.240	57.403	68.296	99.584
SKUPAJ	8.697.734	8.761.300	8.480.449	8.662.903	8.854.962	9.248.809	9.092.012	8.919.328	8.998.641	9.383.936
Na 1.000 prebivalcev										
Preventivni obiski	603,8	581,1	576,9	587,1	596,2	636,5	629,4	628,8	639,8	687,0
Kurativni obiski	3.602,8	3.648,0	3.501,2	3.572,0	3.650,1	3.794,2	3.720,7	3.628,0	3.642,5	3.728,6

¹⁾ Na primarni ravni nepravilno beleženi triažni pregledi (701) in preventivni obiski v specialistični ambulanti (801) niso vključeni (velja pri vseh tabelah in grafih).

²⁾ Timske obravnave, posveti in druge preventivne aktivnosti niso vključene (417-422, 622, 906-917).

³⁾ Sprememba pri podatkih za leto 2016 glede na Zdravstveni statistični letopis Slovenije 2016, zaradi naknadne dopolnitve zbirke ZUBSTAT.

Viri: Podatki zunajbolnišnične zdravstvene statistike (ZUBSTAT) (NIJZ 2)

Leta 2012 se je končalo daljše obdobje upadanja števila kurativnih obiskov. Med letoma 2012 in 2015 je število kurativnih obiskov zraslo za 9 %, nato je v letih 2016 in 2017 rahlo upadalo, leta 2018 in 2019 pa je spet rahlo poraslo. Število preventivnih obiskov je v desetletnem obdobju zraslo za 16 %.

5.1 Slika 2: **Preventivni in kurativni obiski v zunajbolnišničnem zdravstvenem varstvu na primarni ravni**, Slovenija, 2010 in 2019

na 1.000 prebivalcev



© NIJZ

¹⁾ Timske obravnave, posveti in druge preventivne aktivnosti niso vključene.

Viri: Podatki zunajbolnišnične zdravstvene statistike (ZUBSTAT) (NIJZ 2)

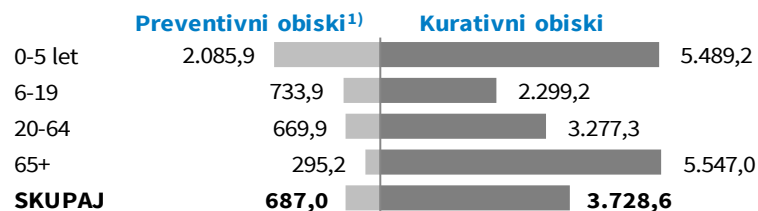
5.1 Tabela 2: **Obiski v zunajbolnišničnem zdravstvenem varstvu na primarni ravni** po starostnih skupinah, Slovenija, 2019

	0-5 let	6-19	20-64	65+	SKUPAJ
Preventivni obiski ¹⁾	256.697	209.261	845.894	123.522	1.435.374
Kurativni obiski	675.514	655.605	4.138.126	2.321.052	7.790.297
Hišni obiski	356	727	11.601	45.997	58.681
Svetovanje po telefonu	11.450	8.854	50.657	28.623	99.584
SKUPAJ	944.017	874.447	5.046.278	2.519.194	9.383.936

¹⁾ Timske obravnave, posveti in druge preventivne aktivnosti niso vključene (417-422, 622, 906-917).
Viri: Podatki zunajbolnišnične zdravstvene statistike (ZUBSTAT) (NIJZ 2)

5.1 Slika 3: **Preventivni in kurativni obiski v zunajbolnišničnem zdravstvenem varstvu na primarni ravni** po starostnih skupinah, Slovenija, 2019

na 1.000 prebivalcev starostne skupine



© NIJZ

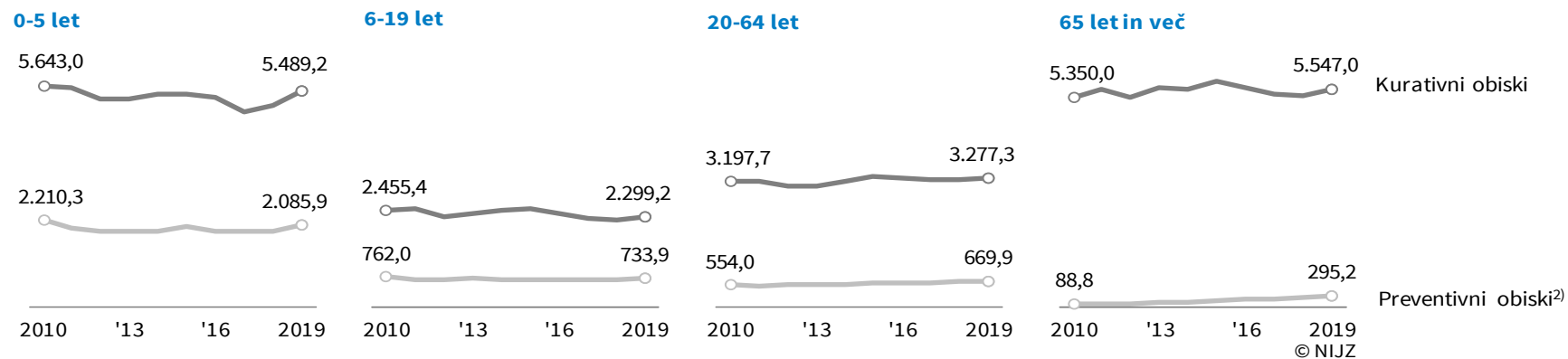
¹⁾ Timske obravnave, posveti in druge preventivne aktivnosti niso vključene (417-422, 622, 906-917).
Viri: Podatki zunajbolnišnične zdravstvene statistike (ZUBSTAT) (NIJZ 2)

V letu 2019 je bilo zabeleženo največje število preventivnih obiskov pri otrocih, starih od 0 do 5 let (2.086 obiskov na 1.000 otrok navedene starosti).

Največ kurativnih obiskov je bilo opravljenih pri prebivalcih, starih 65 let in več (5.547 na 1.000 prebivalcev te starostne skupine), nekoliko manj pa pri otrocih, starih od 0 do 5 let (5.489 na 1.000 otrok v tej starostni skupini).

5.1 Slika 4: Preventivni in kurativni obiski v zunajbolnišničnem zdravstvenem varstvu na primarni ravni po starostnih skupinah, Slovenija, 2010–2019¹⁾

na 1.000 prebivalcev starostne skupine



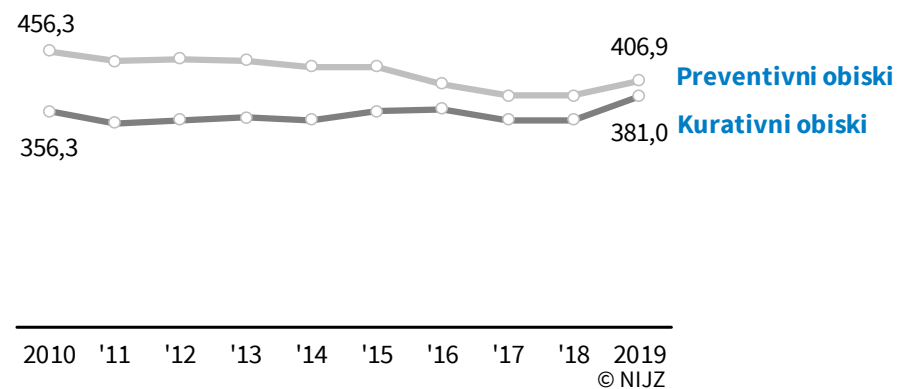
¹⁾ Sprememba pri podatkih za leto 2016 glede na Zdravstveni statistični letopis Slovenije 2016, zaradi naknadne dopolnitve zbirke ZUBSTAT.

²⁾ Timske obravnave, posveti in druge preventivne aktivnosti niso vključene (417-422, 622, 906-917).

Viri: Podatki zunajbolnišnične zdravstvene statistike (ZUBSTAT) (NIJZ 2)

5.1 Slika 5: Preventivni in kurativni in obiski v zdravstvenem varstvu žensk na primarni ravni¹⁾, Slovenija, 2010–2019²⁾

na 1.000 žensk (15 let in več)



¹⁾ Zdravstveno varstvo žensk na primarni ravni – vrsta zdravstvene dejavnosti 306.

²⁾ Sprememba pri podatkih za leto 2016 glede na Zdravstveni statistični letopis Slovenije 2016, zaradi naknadne dopolnitve zbirke ZUBSTAT.

Viri: Podatki zunajbolnišnične zdravstvene statistike (ZUBSTAT) (NIJZ 2)



II. PREVENTIVNI OBISKI V ZUNAJBOLNIŠNIČNEM ZDRAVSTVENEM VARSTVU NA PRIMARNI RAVNI

5.1 Tabela 3: **Preventivni obiski¹⁾ v zunajbolnišničnem zdravstvenem varstvu na primarni ravni**, Slovenija, 2010–2019²⁾

	2010	2011	2012	2013	2014	2015	2016	2017	2018	2019
Število										
Preventivni obiski otrok 0-5 let	271.833	256.888	251.124	251.752	256.204	267.075	250.050	244.704	240.427	256.697
Preventivni obiski šol. otrok in mladine 6-19 let	206.024	185.311	183.047	190.928	181.893	187.711	186.289	190.890	191.002	209.261
Preventivni obiski odraslih starosti 20-64 let	729.444	720.403	719.240	730.634	747.898	802.748	788.627	778.207	793.518	845.894
Preventivni obiski starejših starosti 65+	30.111	30.204	32.826	35.673	43.200	55.581	74.220	85.337	99.492	123.522
Na 1.000 prebivalcev starostne skupine										
Preventivni obiski otrok 0-5 let	2.210,3	2.025,8	1.926,5	1.904,4	1.937,7	1.937,7	2.040,4	1.930,7	1.929,9	2.085,9
Preventivni obiski šol. otrok in mladine 6-19 let	762,0	696,1	691,4	721,7	683,9	683,9	697,8	692,1	682,5	733,9
Preventivni obiski odraslih starosti 20-64 let	554,0	546,5	548,0	559,2	575,8	575,8	622,9	613,7	630,6	669,9
Preventivni obiski starejših starosti 65+	88,8	88,5	94,1	100,2	118,5	118,5	148,4	215,7	244,3	295,2

¹⁾ Timske obravnave, posveti in druge preventivne aktivnosti niso vključene (417-422, 622, 906-917).

²⁾ Sprememba pri podatkih za leto 2016 glede na Zdravstveni statistični letopis Slovenije 2016, zaradi naknadne dopolnitve zbirke ZUBSTAT.

Viri: Podatki zunajbolnišnične zdravstvene statistike (ZUBSTAT) (NIJZ 2)

V desetletnem obdobju (2010–2019) se je pogostost preventivnih obiskov povečala pri večini populacijskih skupin, predvsem je zelo porasla v skupini starejših od 65 let zaradi uvedb sprememb v organizaciji zdravstvenega sistema. V letu 2019 je bilo opravljeno 295 obiskov na 1.000 prebivalcev v tej starostni skupini.

5.1 Tabela 4: **Preventivni obiski¹⁾ v zunajbolnišničnem zdravstvenem varstvu na primarni ravni** po vrstah obiskov in starostnih skupinah, Slovenija, 2019

Vrsta obiska (šifrant obiskov ZUBSTAT)	0-5 let	6-19	20-64	65+	SKUPAJ
Sistematični pregled dojenčka v 1. mesecu starosti (301)	19.500	-	-	-	19.500
Sistematični pregledi dojenčka v 3., 6., 9. mesecu (303-305)	50.474	-	-	-	50.474
Sistematični pregled dojenčka v 12. mesecu starosti (306)	16.128	-	-	-	16.128
Sistematični pregled dojenčka v 18. mesecu starosti (307)	15.977	-	-	-	15.977
Sistematični pregled otroka v starosti treh let (308)	19.787	-	-	-	19.787
Sistematični pregled otroka v starosti petih let (309) ²⁾	15.456	4	-	-	15.460
Namenski pregledi v predšolskem obdobju (302, 310-314)	74.105	6.571	-	-	80.676
Sistematični pregledi v osnovnih šolah (401-405)	12.938	82.452	-	-	95.390
Sistematični pregledi v srednjih šolah (406-407)	-	34.201	246	-	34.447
Sistematični pregl. mladih zunaj rednega šolanja v 18. letu starosti (408)	-	8	-	-	8
Sistematični pregl. otrok v šolah s prilagojenim programom in učnim načrtom (409)	3	2.242	190	-	2.435
Sistematični pregledi v višji/visoki šoli (410-411)	-	3.348	10.970	-	14.318
Namenski pregledi šolskih otrok in mladine (412-416)	4.337	25.901	853	-	31.091
Preventivni obiski nosečnic, prvi (501)	-	285	22.263	-	22.548
Preventivni obiski nosečnic, ponovni (502)	-	955	107.331	-	108.286
Obiski zaradi kontracepcije (503, 507, 513, 514)	-	4.518	39.326	24	43.868
Preventivni obisk zaradi zgodnjega odkrivanja raka na materničnem vratu (506)	-	526	144.079	14.400	159.005
Preventivni obisk zaradi odkrivanja raka dojk (512)	-	-	10.198	322	10.520
Ostali preventivni obiski žensk (505, 509, 511)	-	103	17.959	131	18.193
Preventivni pregled odraslih (601)	-	7	654	922	1.583
Preventivni pregl. za ugotavljanje ogroženosti zaradi BSŽ, prvi (602)	-	-	10.078	2.145	12.223
Preventivni pregl. za ugotavljanje ogroženosti zaradi BSŽ, ponovni (603)	-	-	4.102	1.250	5.352
Preventivna obravnava pri DMS (604-612, 621, 623)	-	41	158.072	69.305	227.418
Predhodni pregled delavca (613)	-	5.802	105.644	652	112.098
Obdobni pregled delavca (614)	-	1.207	143.627	967	145.801
Ostali preventivni pregledi delavcev (615-620)	-	745	20.023	7.822	28.590
Preventivni pregledi športnikov (901, 902)	2	2.519	920	41	3.482
Ostali preventivni obiski (903-905)	27.687	37.821	49.309	25.538	140.355
Ostalo - neujemanje vrste obiska s starostno skupino	303	5	50	3	361
SKUPAJ	256.697	209.261	845.894	123.522	1.435.374

¹⁾ Timske obravnave, posveti in druge preventivne aktivnosti niso vključene (417-422, 622, 906-917).

²⁾ Sistematični pregled otroka pri starosti pet let se lahko v primeru opravičljivih razlogov opravi tudi v starosti 6 let.

Viri: Podatki zunajbolnišnične zdravstvene statistike (ZUBSTAT) (NIJZ 2)



5.1 Tabela 5: **Preventivni pregledi za ugotavljanje dejavnikov tveganja in ogroženosti zaradi kroničnih nenalezljivih bolezni¹⁾ v zunajbolnišničnem zdravstvenem varstvu na primarni ravni po spolu, Slovenija, 2019**

Vrsta obiska (šifrant obiskov ZUBSTAT)	Šifra	Moški	Ženske	SKUPAJ
Preventivni pregled za ugotavljanje ogroženosti zaradi SŽB, prvi	602	6.194	6.029	12.223
Preventivni pregled za ugotavljanje ogroženosti zaradi SŽB, ponovni	603	2.612	2.740	5.352
Preventivna obravnava s presejanjem in svetovanjem - DMS:				
- ogroženost za kronične nenalezljive bolezni (KNB)	604	27.236	34.098	61.334
- srčno žilna ogroženost (SŽO)	605	11.159	12.882	24.041
- ogroženost za zvišan krvni tlak (AH)	606	2.982	2.555	5.537
- ogroženost za sladkorno bolezen tip 2 - (SB tip 2)	607	3.176	2.643	5.819
- ogroženost za kronično obstruktivno pljučno bolezen (KOPB)	608	9.836	8.003	17.839
- ogroženost za depresijo	610	9.938	14.820	24.758
- spremljanje na področju tveganega in škodljivega pitja alkohola	611	7.357	2.071	9.428
- ogroženost za osteoporozo	623	4.374	5.894	10.268
Obravnava v timu	612	10.669	11.199	21.868
Kontrola dejavnikov tveganja pri DMS	621	22.746	24.030	46.776
SKUPAJ		118.279	126.964	245.243

¹⁾ Preventivni pregledi za ugotavljanje dejavnikov tveganja in ogroženosti zaradi kroničnih nenalezljivih bolezni potekajo v okviru Programa integrirane preventive kroničnih nenalezljivih bolezni pri odraslih (Program KNB). Vanj so vključeni moški in ženske od 30 leta naprej. Pri prikazu podatkov nismo upoštevali kriterija 'neujemanje vrste obiska s starostno skupino'.

Viri: Podatki zunajbolnišnične zdravstvene statistike (ZUBSTAT) (NIJZ 2)

5.1 Tabela 6: **Preventivni obiski žensk v zdravstvenem varstvu žensk na primarni ravni¹⁾ po starostnih skupinah, Slovenija, 2019**

Vrsta obiska (šifrant obiskov ZUBSTAT)	15-19 let	20-29	30-39	40-49	50-59	60-64	65+	SKUPAJ
Število								
Preventivni obiski nosečnic, prvi (501)	283	9.264	12.045	951	3	-	-	22.546
Preventivni obiski nosečnic, ponovni (502)	942	43.194	59.730	4.398	9	-	-	108.273
Obiski zaradi kontracepcije (503, 507, 513, 514)	4.493	13.391	12.319	11.230	2.365	18	24	43.840
Prev. o. zaradi zgodnjega odkrivanja raka na materničnem vratu (506)	526	27.118	34.204	35.304	33.109	14.344	14.400	159.005
Preventivni obisk zaradi odkrivanja raka dojk (512)	-	2.722	3.630	3.279	428	139	322	10.520
Ostali preventivni pregledi (505, 509, 511)	103	6.050	9.896	1.282	572	159	131	18.193
SKUPAJ	6.347	101.739	131.824	56.444	36.486	14.660	14.877	362.377
Na 1.000 žensk starostne skupine	141,1	1.000,5	966,8	388,7	243,8	200,2	62,1	406,9

¹⁾ Zdravstveno varstvo žensk na primarni ravni - VZD 306.

Viri: Podatki zunajbolnišnične zdravstvene statistike (ZUBSTAT) (NIJZ 2)



III. KURATIVNI OBISKI V ZUNAJBOLNIŠNIČNEM ZDRAVSTVENEM VARSTVU NA PRIMARNI RAVNI

5.1 Tabela 7: Kurativni in hišni obiski ter svetovanje v zunajbolnišničnem zdravstvenem varstvu na primarni ravni po spolu, Slovenija, 2019

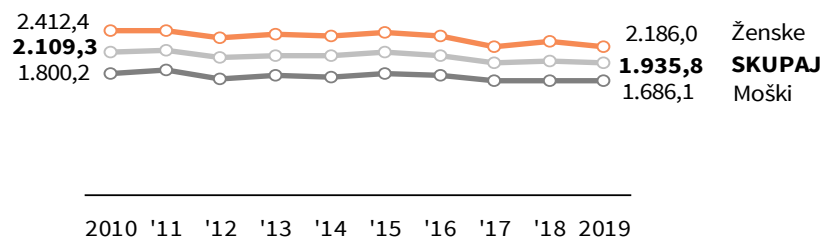
Vrsta obiska (šifrant obiskov ZUBSTAT)	Število			Na 1.000 prebivalcev		
	Moški	Ženske	SKUPAJ	Moški	Ženske	SKUPAJ
Prvi kurativni obisk (104)	1.763.410	2.281.072	4.044.482	1.686,1	2.186,0	1.935,8
Prvi kurativni obisk zaradi kontrole kronične bolezni (105)	34.425	38.788	73.213	32,9	37,2	35,0
Kurativni obisk nosečnice v primarnem ZV žensk (103)	-	75.726	75.726	-	72,6	36,2
Ponovni kurativni obisk (106)	1.722.123	1.874.753	3.596.876	1.646,6	1.796,6	1.721,6
SKUPAJ KURATIVNI OBISKI	3.519.958	4.270.339	7.790.297	3.365,7	4.092,4	3.728,6
Hišni obisk (202, 203)	26.399	32.282	58.681			
Svetovanje po telefonu (201)	41.522	58.062	99.584			

Viri: Podatki zunajbolnišnične zdravstvene statistike (ZUBSTAT) (NIJZ 2)

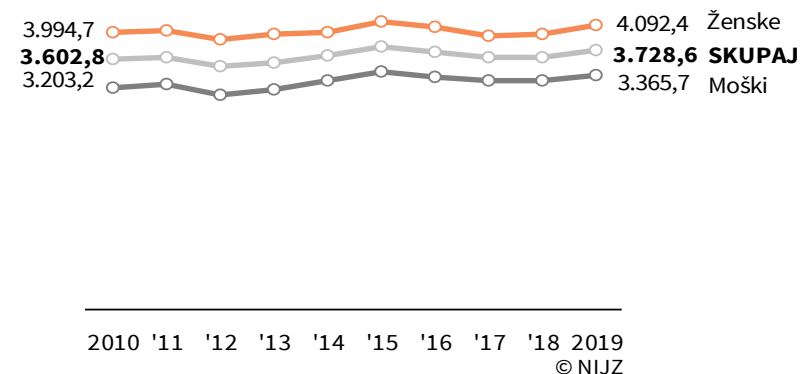
5.1 Slika 6: Kurativni obiski v zunajbolnišničnem zdravstvenem varstvu na primarni ravni, Slovenija, 2010–2019¹⁾

na 1.000 prebivalcev

Prvi kurativni obiski²⁾



SKUPAJ kurativni obiski



¹⁾ Sprememba pri podatkih za leto 2016 glede na Zdravstveni statistični letopis Slovenije 2016, zaradi naknadne dopolnitve zbirke ZUBSTAT.

²⁾ Prvi kurativni obiski vključujejo obiske 103, 104 in 105.

Viri: Podatki zunajbolnišnične zdravstvene statistike (ZUBSTAT) (NIJZ 2)



5.1 Tabela 8: **Kurativni in hišni obiski ter svetovanje v zunajbolnišničnem zdravstvenem varstvu na primarni ravni** po starostnih skupinah, Slovenija, 2019


	0-5 let	6-19	20-64	65+	SKUPAJ
Število					
Prvi kurativni obisk (104)	485.848	475.275	2.081.045	1.002.314	4.044.482
Prvi kurativni obisk zaradi kontrole kronične bolezni (105)	2.480	992	31.965	37.776	73.213
Kurativni obisk nosečnice v primarnem ZV žensk (103)	-	519	75.207	-	75.726
Ponovni kurativni obisk (106)	187.186	178.819	1.949.909	1.280.962	3.596.876
SKUPAJ KURATIVNI OBISKI	675.514	655.605	4.138.126	2.321.052	7.790.297
Hišni obisk (202, 203)	356	727	11.601	45.997	58.681
Svetovanje po telefonu (201)	11.450	8.854	50.657	28.623	99.584
Št. ponovnih/prvi obisk¹⁾	0,4	0,4	0,9	1,2	0,9

¹⁾ Prvi kurativni obiski vključujejo obiske 103, 104 in 105.

Viri: Podatki zunajbolnišnične zdravstvene statistike (ZUBSTAT) (NIJZ 2)

5.1 Slika 7: **Kurativni obiski v zunajbolnišničnem zdravstvenem varstvu na primarni ravni** po starostnih skupinah, Slovenija, 2019 in odmik od leta 2018¹⁾

na 1.000 prebivalcev starostne skupine



© NIJZ

¹⁾ Sprememba pri podatkih za leto 2016 glede na Zdravstveni statistični letopis Slovenije 2016, zaradi naknadne dopolnitve zbirke ZUBSTAT.

²⁾ Prvi kurativni obiski vključujejo obiske 103, 104 in 105.

Viri: Podatki zunajbolnišnične zdravstvene statistike (ZUBSTAT) (NIJZ 2)

V letu 2019 je bilo razmerje med ponovnimi in prvimi kurativnimi obiski 9:10. To razmerje se je s starostjo povečevalo; najnižje je bilo v najmlajši starostni skupini (otroci 0–5 let) in je znašalo 4:10, najvišje pa bilo pri starejših in je znašalo 12:10.



IV. UGOTOVLJENE BOLEZNI IN STANJA V ZUNAJBOLNIŠNIČNEM ZDRAVSTVENEM VARSTVU NA PRIMARNI RAVNI

5.1 Tabela 9: Ugotovljene bolezni in stanja (diagnoza ob prvem obisku) v zunajbolnišničnem zdravstvenem varstvu na primarni ravni po poglavjih MKB-10-AM in spolu, Slovenija, 2019

Poglavje MKB-10-AM			Število			Na 1.000 prebivalcev		
			Moški	Ženske	SKUPAJ	Moški	Ženske	SKUPAJ
I.	Nekatere infekcijske in parazitske bolezni	A00-B99	172.007	198.420	370.427	164,5	190,2	177,3
II.	Neoplazme	C00-D48	39.552	54.839	94.391	37,8	52,6	45,2
III.	Bolezni krvi in krvotvornih organov ter imunski odziv	D50-D89	5.453	12.954	18.407	5,2	12,4	8,8
IV.	Endokrine, prehranske in presnovne bolezni	E00-E89	43.648	53.306	96.954	41,7	51,1	46,4
V.	Duševne in vedenjske motnje	F00-F99	34.639	53.472	88.111	33,1	51,2	42,2
VI.	Bolezni živčevja	G00-G99	17.568	25.699	43.267	16,8	24,6	20,7
VII.	Bolezni očesa in adneksov	H00-H59	61.081	79.551	140.632	58,4	76,2	67,3
VIII.	Bolezni ušesa in mastoida	H60-H59	96.717	104.279	200.996	92,5	99,9	96,2
IX.	Bolezni obtočil	I00-I99	149.363	162.749	312.112	142,8	156,0	149,4
X.	Bolezni dihal	J00-J99	265.495	317.335	582.830	253,9	304,1	279,0
XI.	Bolezni prebavil	K00-K93	78.752	91.037	169.789	75,3	87,2	81,3
XII.	Bolezni kože in podkožja	L00-L99	108.006	136.799	244.805	103,3	131,1	117,2
XIII.	Bolezni mišičnoskeletnega sistema in vezivnega tkiva	M00-M99	183.801	250.936	434.737	175,7	240,5	208,1
XIV.	Bolezni sečil in spolovil	N00-N99	57.905	208.426	266.331	55,4	199,7	127,5
XV.	Nosečnost, porod in poporodno obdobje	O00-O99	-	32.849	32.849	-	31,5	15,7
XVI.	Stanja, ki izvirajo v perinatalnem obdobju	P00-P96	3.083	2.562	5.645	2,9	2,5	2,7
XVII.	Prirojene malformacije, deform. in kromos. nenorm.	Q00-Q99	3.355	2.930	6.285	3,2	2,8	3,0
XVIII.	Simptomi, znaki ter nenorm. izvidi, neuvr. drugje	R00-R99	187.211	278.413	465.624	179,0	266,8	222,9
XIX.	Poškodbe, zastrupitve in posledice zun. vzrokov	S00-T98	191.163	133.330	324.493	182,8	127,8	155,3
XXI.	Dejavniki, ki vplivajo na zdr. stanje in na stik	Z00-Z99	542.060	805.392	1.347.452	518,3	771,8	644,9
	Ostalo ¹⁾		71	74	145	0,1	0,1	0,1
	SKUPAJ		2.240.930	3.005.352	5.246.282	2.142,7	2.880,1	2.511,0

¹⁾ Kode za posebne namene (U00-U49) ter nepravilno poročani podatki.
Viri: Podatki zunajbolnišnične zdravstvene statistike (ZUBSTAT) (NIJZ 2)



5.1 Tabela 10: **Ugotovljene bolezni in stanja (diagnoza ob prvem obisku) v zunajbolnišničnem zdravstvenem varstvu na primarni ravni** po poglavjih MKB-10-AM in starostnih skupinah, Slovenija, 2019

Poglavje MKB-10-AM			0-5 let	6-19	20-64	65+	SKUPAJ
I.	Nekatere infekcijske in parazitske bolezni	A00-B99	103.987	71.721	166.466	28.253	370.427
II.	Neoplazme	C00-D48	600	4.054	54.897	34.840	94.391
III.	Bolezni krvi in krvotvornih organov ter imunski odziv	D50-D89	899	1.400	9.012	7.096	18.407
IV.	Endokrine, prehranske in presnovne bolezni	E00-E89	1.917	4.242	51.502	39.293	96.954
V.	Duševne in vedenjske motnje	F00-F99	3.327	6.613	54.540	23.631	88.111
VI.	Bolezni živčevja	G00-G99	906	2.200	26.233	13.928	43.267
VII.	Bolezni očesa in adneksov	H00-H59	20.802	15.420	62.789	41.621	140.632
VIII.	Bolezni ušesa in mastoida	H60-H59	56.674	33.735	70.420	40.167	200.996
IX.	Bolezni obtočil	I00-I99	297	1.778	129.819	180.218	312.112
X.	Bolezni dihal	J00-J99	122.609	93.119	275.679	91.423	582.830
XI.	Bolezni prebavil	K00-K93	8.063	11.412	103.979	46.335	169.789
XII.	Bolezni kože in podkožja	L00-L99	29.795	40.337	112.759	61.914	244.805
XIII.	Bolezni mišičnoskeletnega sistema in vezivnega tkiva	M00-M99	2.243	17.745	277.774	136.975	434.737
XIV.	Bolezni sečil in spolovil	N00-N99	7.178	13.644	174.020	71.489	266.331
XV.	Nosečnost, porod in poporodno obdobje	O00-O99	-	285	32.564	-	32.849
XVI.	Stanja, ki izvirajo v perinatalnem obdobju	P00-P96	5.445	86	95	19	5.645
XVII.	Prirojene malformacije, deform. in kromos. nenorm.	Q00-Q99	2.537	1.832	1.655	261	6.285
XVIII.	Simptomi, znaki ter nenorm. izvidi, neuvr. drugje	R00-R99	46.449	51.305	236.734	131.136	465.624
XIX.	Poškodbe, zastrupitve in posledice zun. vzrokov	S00-T98	17.710	53.405	188.334	65.044	324.493
XXI.	Dejavniki, ki vplivajo na zdr. stanje in na stik	Z00-Z99	263.427	201.820	666.921	215.284	1.347.452
	Ostalo ¹⁾		22	28	55	40	145
SKUPAJ			694.887	626.181	2.696.247	1.228.967	5.246.282

¹⁾ Kode za posebne namene (U00-U49) ter nepravilno poročani podatki.

Viri: Podatki zunajbolnišnične zdravstvene statistike (ZUBSTAT) (NIJZ 2)



5.1 Tabela 11: **Ugotovljene bolezni in stanja (diagnoza ob prvem obisku) v zunajbolnišničnem zdravstvenem varstvu na primarni ravni** po poglavjih MKB-10-AM in starostnih skupinah, Slovenija, 2019

na 1.000 prebivalcev starostneskupine

Poglavje MKB-10-AM			0-5 let	6-19	20-64	65+	SKUPAJ
I.	Nekatere infekcijske in parazitske bolezni	A00-B99	845,0	251,5	131,8	67,5	177,3
II.	Neoplazme	C00-D48	4,9	14,2	43,5	83,3	45,2
III.	Bolezni krvi in krvotvornih organov ter imunski odziv	D50-D89	7,3	4,9	7,1	17,0	8,8
IV.	Endokrine, prehranske in presnovne bolezni	E00-E89	15,6	14,9	40,8	93,9	46,4
V.	Duševne in vedenjske motnje	F00-F99	27,0	23,2	43,2	56,5	42,2
VI.	Bolezni živčevja	G00-G99	7,4	7,7	20,8	33,3	20,7
VII.	Bolezni očesa in adneksov	H00-H59	169,0	54,1	49,7	99,5	67,3
VIII.	Bolezni ušesa in mastoida	H60-H59	460,5	118,3	55,8	96,0	96,2
IX.	Bolezni obtočil	I00-I99	2,4	6,2	102,8	430,7	149,4
X.	Bolezni dihal	J00-J99	996,3	326,6	218,3	218,5	279,0
XI.	Bolezni prebavil	K00-K93	65,5	40,0	82,3	110,7	81,3
XII.	Bolezni kože in podkožja	L00-L99	242,1	141,5	89,3	148,0	117,2
XIII.	Bolezni mišičnoskeletnega sistema in vezivnega tkiva	M00-M99	18,2	62,2	220,0	327,4	208,1
XIV.	Bolezni sečil in spolovil	N00-N99	58,3	47,8	137,8	170,9	127,5
XV.	Nosečnost, porod in poporodno obdobje	O00-O99	-	1,0	25,8	-	15,7
XVI.	Stanja, ki izvirajo v perinatalnem obdobju	P00-P96	44,2	0,3	0,1	0,0	2,7
XVII.	Prirojene malformacije, deform. in kromos. nenorm.	Q00-Q99	20,6	6,4	1,3	0,6	3,0
XVIII.	Simptomi, znaki ter nenorm. izvidi, neuvr. drugje	R00-R99	377,4	179,9	187,5	313,4	222,9
XIX.	Poškodbe, zastrupitve in posledice zun. vzrokov	S00-T98	143,9	187,3	149,2	155,4	155,3
XXI.	Dejavniki, ki vplivajo na zdr. stanje in na stik	Z00-Z99	2.140,6	707,8	528,2	514,5	644,9
	Ostalo ¹⁾		0,2	0,1	0,0	0,1	0,1
SKUPAJ			5.646,6	2.196,0	2.135,4	2.937,1	2.511,0

¹⁾ Kode za posebne namene (U00-U49) ter nepravilno poročani podatki.

Viri: Podatki zunajbolnišnične zdravstvene statistike (ZUBSTAT) (NIJZ 2)

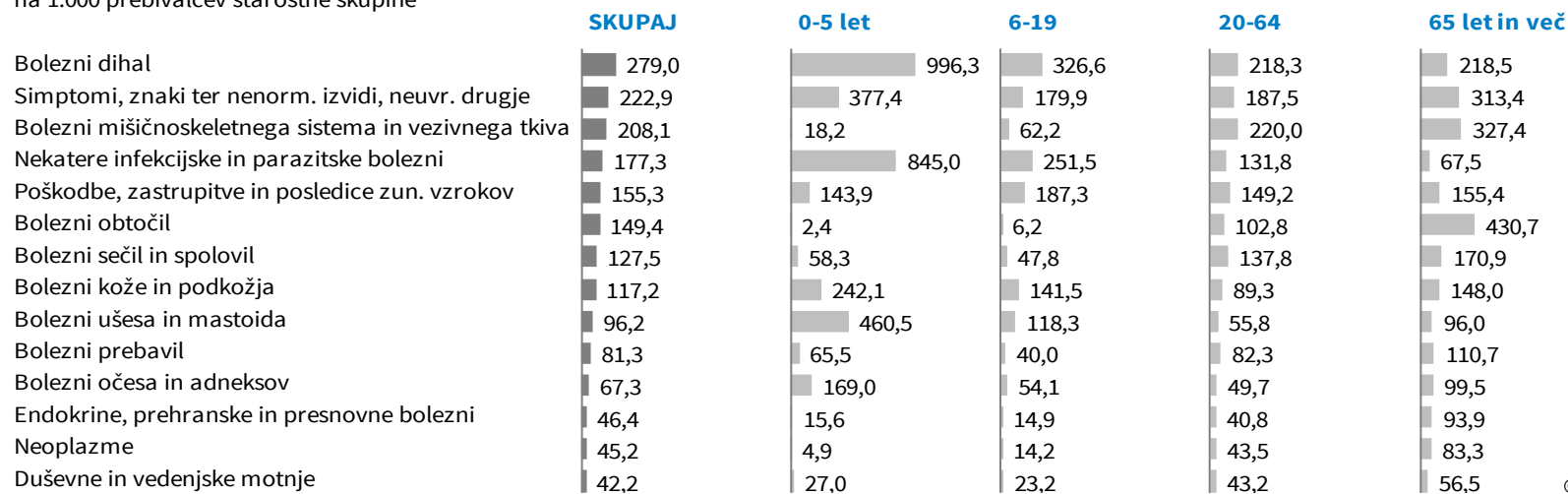
V letu 2019 so bile bolezni dihal najpogostejše ugotovljene bolezni in stanja v zdravstvenem varstvu na primarni ravni pri otrocih in mladostnikih. Pri prebivalcih v starostni skupini 20-64 let so bile na prvem mestu bolezni mišičnoskeletnega sistema in vezivnega tkiva nato sledijo bolezni dihal.

V starostni skupini prebivalcev 65 let in več so prevladovali obiski zaradi bolezni obtočil ter bolezni mišičnoskeletnega sistema in vezivnega tkiva.



5.1 Slika 8: **Ugotovljene bolezni in stanja (diagnoza ob prvem obisku) v zunajbolnišničnem zdravstvenem varstvu na primarni ravni** po najpogostejših poglavjih MKB-10-AM¹⁾ in starostnih skupinah, Slovenija, 2019

na 1.000 prebivalcev starostne skupine



© NIJZ

¹⁾ MKB skupina Dejavniki, ki vplivajo na zdravstveno stanje in na stik z zdravstveno službo, v prikazu ni zajeta.

Viri: Podatki zunajbolnišnične zdravstvene statistike (ZUBSTAT) (NIJZ 2)

REGIONALNE PRIMERJAVE¹⁾

I. PREVENTIVNI IN KURATIVNI OBISKI V ZUNAJBOLNIŠNIČNEM ZDRAVSTVENEM VARSTVU NA PRIMARNI RAVNI

5.1 Tabela 12: **Obiski v zunajbolnišničnem zdravstvenem varstvu na primarni ravni** po statističnih regijah, Slovenija, 2019

	Pomurska	Podravska	Koroška	Savinjska	Zasavska	Posavska	Jugovzhodna Slovenija	Ostrednjeslovenska	Gorenjska	Primorsko-notranjska	Goriška	Obalno-kraška	SLOVENIJA
Število													
Preventivni obiski ²⁾	72.450	251.806	41.025	166.223	36.775	48.840	113.934	396.619	130.501	48.630	74.264	54.307	1.435.374
Kurativni obiski	468.083	1.352.564	273.680	911.174	219.113	342.643	611.256	1.678.761	775.522	364.513	433.608	359.380	7.790.297
Hišni obiski	7.952	4.623	3.733	6.862	2.735	2.179	4.942	11.967	6.509	537	4.281	2.361	58.681
Svetovanje po telefonu	3.341	18.304	1.521	24.817	-	18.056	1.459	8.259	14.922	1.117	7.452	336	99.584
SKUPAJ	551.826	1.627.297	319.959	1.109.076	258.623	411.718	731.591	2.095.606	927.454	414.797	519.605	416.384	9.383.936
Na 1.000 prebivalcev													
Preventivni obiski ²⁾	633,3	775,1	580,4	645,7	644,5	644,3	787,4	718,2	634,4	920,7	629,3	469,7	687
Kurativni obiski	4.091,8	4.163,3	3.871,9	3.539,6	3.840,1	4.519,9	4.224,6	3.040,0	3.769,8	6.901,3	3.674,4	3.108,5	3.729

¹⁾ Regionalne primerjave po statističnih regijah izvajalca (velja pri vseh tabelah in grafih).

²⁾ Timske obravnave, posveti in druge preventivne aktivnosti niso vključene (417-422, 622, 906-917).

Viri: Podatki zunajbolnišnične zdravstvene statistike (ZUBSTAT) (NIJZ 2)



II. PREVENTIVNI OBISKI V ZUNAJBOLNIŠNIČNEM ZDRAVSTVENEM VARSTVU NA PRIMARNI RAVNI

5.1 Tabela 13: **Preventivni obiski¹⁾ v zunajbolnišničnem zdravstvenem varstvu na primarni ravni** po statističnih regijah, Slovenija, 2019

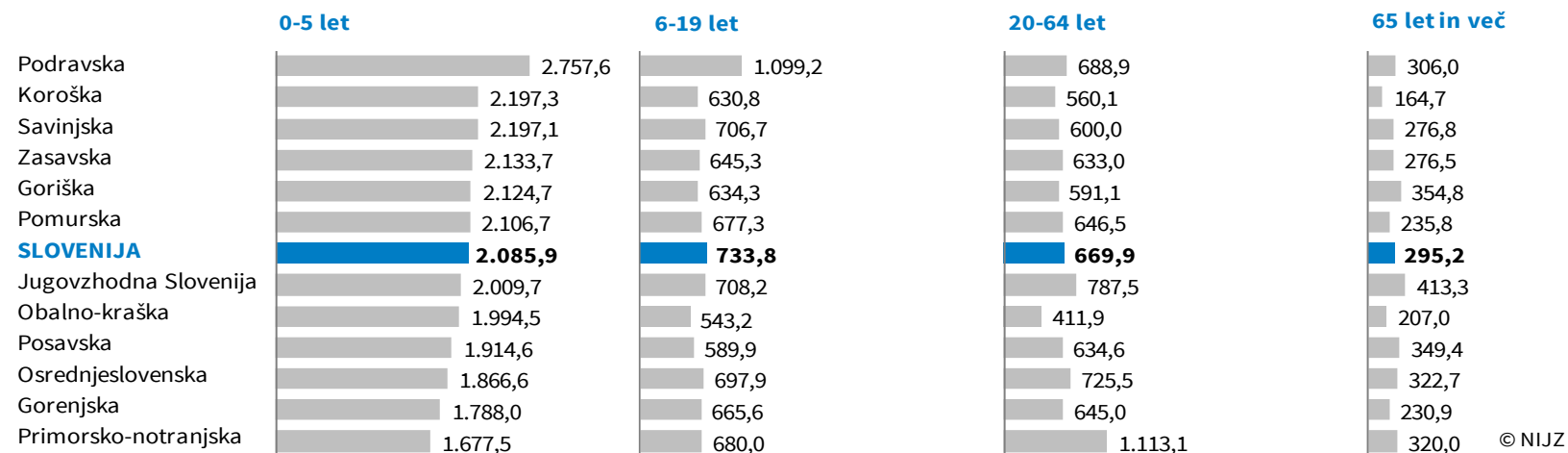
	Pomurska	Podravska	Koroška	Savinjska	Zasavska	Posavska	Jugovzhodna Slovenija	Osrednjeslovenska	Gorenjska	Primorsko-notranjska	Goriška	Obalno-kraška	SLOVENIJA
Število													
Preventivni obiski otrok 0-5 let	12.375	49.226	8.789	33.169	6.860	8.470	19.225	64.377	22.530	5.232	14.036	12.408	256.697
Prev. obiski šol. otrok in mladine 6-19 let	9.594	45.179	5.909	25.142	4.747	6.002	14.585	55.247	19.860	4.981	10.100	7.915	209.261
Prev. obiski odraslih 20-64 let	44.438	136.789	23.923	94.089	21.865	28.889	69.005	243.985	78.516	34.887	40.651	28.857	845.894
Prev. obiski starejših starosti 65 let in	6.043	20.612	2.404	13.823	3.303	5.479	11.119	33.010	9.595	3.530	9.477	5.127	123.522

¹⁾ Timske obravnave, posveti in druge preventivne aktivnosti niso vključene (417-422, 622, 906-917).

Viri: Podatki zunajbolnišnične zdravstvene statistike (ZUBSTAT) (NIJZ 2)

5.1 Slika 9: **Preventivni obiski¹⁾ v zunajbolnišničnem zdravstvenem varstvu na primarni ravni** po statističnih regijah in starostnih skupinah, Slovenija, 2019

na 1.000 prebivalcev starostne skupine



¹⁾ Timske obravnave, posveti in druge preventivne aktivnosti niso vključene.

Viri: Podatki zunajbolnišnične zdravstvene statistike (ZUBSTAT) (NIJZ 2)

5.1 Tabela 14: **Preventivni obiski¹⁾ v zunajbolnišničnem zdravstvenem varstvu na primarni ravni** po vrstah obiskov in statističnih regijah, Slovenija, 2019

Vrsta obiska (šifrant obiskov ZUBSTAT)	Pomurska	Podravska	Koroška	Savinjska	Zasavska	Posavska	Jugovzhodna Slovenija	Osrednjeslovenska	Gorenjska	Primorsko-notranjska	Goriška	Obalno-kraška	SLOVENIJA
Sistematični pregled dojenčka v 1. mesecu starosti (301)	859	3.525	630	2.377	472	706	1.497	5.194	1.948	427	952	917	19.504
Sistematični pregledi dojenčka v 3., 6., 9. mesecu (303-305)	2.583	10.269	1.821	6.241	1.225	2.071	4.113	10.209	5.741	1.261	2.822	2.123	50.479
Sistematični pregled dojenčka v 12. mesecu starosti (306)	902	3.252	619	1.950	411	682	1.239	3.130	1.932	424	980	609	16.130
Sistematični pregled dojenčka v 18. mesecu starosti (307)	958	3.171	642	1.904	417	738	1.153	3.081	1.936	407	1.001	570	15.978
Sistematični pregled otroka v starosti treh let (308)	897	3.646	638	2.346	537	624	1.568	4.955	2.063	467	1.090	958	19.789
Sistematični pregled otroka v starosti petih let (309)	951	3.607	680	2.370	330	731	1.249	2.618	337	424	1.183	981	15.461
Namenski pregledi v predšolskem obdobju (302, 310-314)	4.403	18.347	2.855	12.823	2.309	2.396	7.593	13.654	6.370	1.175	5.735	3.046	80.706
Sistematični pregledi v osnovnih šolah (401-405)	4.691	21.320	3.362	11.516	2.198	3.652	7.041	18.022	11.168	2.956	5.884	3.582	95.392
Sistematični pregledi v srednjih šolah (406-407)	1.457	11.024	1.100	4.372	268	476	2.815	6.793	3.286	389	1.728	739	34.447
Sistem. pregl. mladih zunaj red. šolanja v 18. letu (408)	-	1	-	1	-	-	-	-	5	-	9	-	16
Sistem. pregl. otrok v šolah s prilagojenim program. (409)	147	263	78	563	83	80	148	418	294	49	173	139	2.435
Sistematični pregledi v višji/visoki šoli (410-411)	1	4.715	69	354	-	60	334	7.760	358	22	88	557	14.318
Namenski pregledi šolskih otrok in mladine (412-416)	2.036	7.365	1.419	2.647	1.060	1.195	2.951	5.279	3.852	1.072	1.481	737	31.094
Preventivni obiski nosečnic, prvi (501)	778	3.817	620	2.465	528	681	1.602	6.431	1.951	1.945	1.039	691	22.548
Preventivni obiski nosečnic, ponovni (502)	4.089	18.161	2.634	12.150	3.447	3.301	8.575	28.151	10.720	8.735	4.629	3.694	108.286
Obiski zaradi kontracepcije (503, 507, 513, 514)	4.477	5.848	1.693	5.134	2.102	1.022	2.806	11.927	2.828	3.349	1.709	973	43.868
Prev. obisk zaradi zgod. odkrivanja raka na mat. vratu (506)	8.016	33.666	5.816	17.183	5.139	2.423	10.888	35.202	14.674	9.858	9.211	6.929	159.005
Preventivni obisk zaradi odkrivanja raka dojke (512)	512	1.637	21	3.707	44	277	110	3.471	104	3	335	299	10.520
Ostali preventivni obiski žensk (505, 509, 511)	700	2.660	696	1.862	385	303	1.987	4.165	2.003	2.089	886	457	18.193
Preventivni pregled odraslih (601)	1	131	-	196	-	2	13	1.138	6	5	2	89	1.583
Prev. pregl. za ugotav. ogroženosti zaradi BSŽ, prvi (602)	373	3.062	163	960	95	355	1.446	4.531	348	90	193	607	12.223
Prev. pr. za ugotav. ogroženosti zaradi BSŽ, ponovni (603)	101	2.589	112	756	31	54	491	720	70	26	116	286	5.352
Preventivna obravnava pri DMS (604-612, 621, 623)	13.050	38.749	5.269	29.619	6.069	13.738	21.603	48.813	19.230	5.630	17.316	8.582	227.668
Predhodni pregled delavca (613)	7.098	13.806	3.462	10.153	2.002	4.162	10.127	38.609	11.882	2.450	3.897	4.450	112.098
Obdobni pregled delavca (614)	8.293	16.384	3.557	13.355	2.565	5.918	13.861	54.003	15.583	2.692	5.565	4.025	145.801
Ostali preventivni pregledi delavcev (615-620)	1.068	985	308	2.753	572	890	3.776	10.914	2.964	978	2.778	657	28.643
Preventivni pregledi športnikov (901, 902)	143	113	-	1.289	36	102	65	786	844	17	42	45	3.482
Ostali preventivni obiski (903-905)	3.866	19.693	2.761	15.177	4.450	2.201	4.883	66.645	8.004	1.690	3.420	7.565	140.355
SKUPAJ	72.450	251.806	41.025	166.223	36.775	48.840	113.934	396.619	130.501	48.630	74.264	54.307	1.435.374

¹⁾ Timske obravnave, posveti in druge preventivne aktivnosti niso vključene (417-422, 622, 906-917). Pri prikazu podatkov nismo upoštevali kriterija 'neujemanje vrste obiska s starostno skupino'.

Viri: Podatki zunajbolnišnične zdravstvene statistike (ZUBSTAT) (NIJZ 2)



III. KURATIVNI OBISKI V ZUNAJBOLNIŠNIČNEM ZDRAVSTVENEM VARSTVU NA PRIMARNI RAVNI

5.1 Tabela 15: Kurativni obiski v zunajbolnišničnem zdravstvenem varstvu na primarni ravni po statističnih regijah, Slovenija, 2019

	Pomurska	Podravska	Koroška	Savinjska	Zasavska	Posavska	Jugovzhodna Slovenija	Osrednjeslovenska	Gorenjska	Primorsko-notranjska	Goriška	Obalno-kraška	SLOVENIJA
Število													
Prvi kurativni obisk (104)	248.982	663.408	143.211	446.118	117.897	146.156	288.831	948.457	482.166	146.281	211.365	201.610	4.044.482
Prvi kurativni obisk zaradi kontrole kronične bol. (105)	3.409	12.891	4.688	9.038	2.924	3.341	6.276	16.743	3.007	715	6.960	3.221	73.213
Kurativni o. nosečnice v primarnem ZV žensk (103)	3.953	15.500	2.945	8.103	2.023	2.563	5.895	17.699	6.221	6.273	2.921	1.630	75.726
Ponovni kurativni obisk (106)	211.739	660.765	122.836	447.915	96.269	190.583	310.254	695.862	284.128	211.244	212.362	152.919	3.596.876
SKUPAJ KURATIVNI OBISKI	468.083	1.352.564	273.680	911.174	219.113	342.643	611.256	1.678.761	775.522	364.513	433.608	359.380	7.790.297
Na 1.000 prebivalcev													
Prvi kurativni obiski ¹⁾	2.240,8	2.129,4	2.134,1	1.799,6	2.152,9	2.005,9	2.080,4	1.779,9	2.388,7	2.901,8	1.874,8	1.785,8	2.007,1
Skupaj kurativni obiski	4.091,8	4.163,3	3.871,9	3.539,6	3.840,1	4.519,9	4.224,6	3.040,0	3.769,8	6.901,3	3.674,4	3.108,5	3.728,6
Št. ponovnih/prvi¹⁾ obisk	0,8	1,0	0,8	1,0	0,8	1,3	1,0	0,7	0,6	1,4	1,0	0,7	0,9

¹⁾ Prvi kurativni obiski vključujejo obiske 103, 104 in 105.

Viri: Podatki zunajbolnišnične zdravstvene statistike (ZUBSTAT) (NIJZ 2)



IV. UGOTOVLJENE BOLEZNI IN STANJA V ZUNAJBOLNIŠNIČNEM ZDRAVSTVENEM VARSTVU NA PRIMARNI RAVNI

5.1 Tabela 16: Ugotovljene bolezni in stanja (diagnoza ob prvem obisku) v zunajbolnišničnem zdravstvenem varstvu na primarni ravni po poglavjih MKB-10-AM in statističnih regijah, Slovenija, 2019

Poglavje MKB-10-AM		Pomurska	Podravska	Koroška	Savinjska	Zasavska	Posavska	Jugovzhodna Slovenija	Osrednjeslovenska	Gorenjska	Primorsko-notranjska	Goriška	Obalno-kraška	SLOVENIJA
I.	Nekatere infekcijske in parazitske bolezni	20.517	59.518	14.498	35.983	9.347	9.999	30.109	96.803	46.920	11.023	18.019	17.691	370.427
II.	Neoplazme	6.654	13.804	2.987	10.488	2.534	3.607	5.654	24.569	10.177	3.034	5.386	5.497	94.391
III.	Bolezni krvi in krvotvornih organov ter imunski	1.266	2.646	549	1.669	550	648	1.277	4.563	2.184	590	1.079	1.386	18.407
IV.	Endokrine, prehranske in presnovne bolezni	6.569	16.558	3.056	9.951	3.638	3.566	5.901	22.267	11.983	2.704	5.730	5.031	96.954
V.	Duševne in vedenjske motnje	5.301	14.067	3.376	9.399	2.816	3.082	6.544	21.582	9.392	3.089	4.733	4.730	88.111
VI.	Bolezni živčevja	2.349	5.248	1.707	4.822	1.229	1.499	3.374	11.740	4.999	1.464	2.375	2.461	43.267
VII.	Bolezni očesa in adneksov	7.997	21.723	5.130	16.936	3.707	5.020	8.720	39.165	13.367	4.531	6.788	7.548	140.632
VIII.	Bolezni ušesa in mastoida	11.105	34.274	7.821	24.255	5.632	7.790	15.865	47.263	20.051	5.691	10.139	11.110	200.996
IX.	Bolezni obtočil	22.454	49.711	9.512	37.739	8.815	13.583	23.023	67.461	32.425	8.251	23.758	15.380	312.112
X.	Bolezni dihal	39.488	91.155	18.765	72.042	15.470	27.600	45.218	144.655	53.937	20.491	27.110	26.899	582.830
XI.	Bolezni prebavil	11.000	27.583	7.388	18.207	5.408	5.540	14.553	41.475	16.865	4.884	8.114	8.772	169.789
XII.	Bolezni kože in podkožja	15.312	37.670	10.058	29.493	7.637	9.695	18.204	59.942	23.693	6.971	12.803	13.327	244.805
XIII.	Bolezni mišičnoskeletnega sistema in veziva	26.013	70.955	17.017	53.746	12.764	16.307	31.976	102.454	44.463	13.025	22.923	23.094	434.737
XIV.	Bolezni sečil in spolovil	17.440	44.447	9.008	31.189	8.632	9.867	17.776	63.938	29.494	9.200	12.006	13.334	266.331
XV.	Nosečnost, porod in poporodno obdobje	1.899	3.170	976	4.752	799	634	2.007	11.421	3.274	535	2.077	1.305	32.849
XVI.	Stanja, ki izvirajo v perinatalnem obdobju	65	528	67	2.074	96	391	116	1.352	417	134	104	301	5.645
XVII.	Prirojene malformacije, deformacije in ... ¹⁾	258	1.104	274	658	128	346	442	1.821	544	177	266	267	6.285
XVIII.	Simptomi, znaki ter nenormalni izvidi, ... ²⁾	23.677	63.759	16.310	46.633	16.782	25.323	32.674	131.535	48.239	13.351	22.852	24.489	465.624
XIX.	Poškodbe, zastrupitve in posledice zun. vzrokov	19.725	41.247	13.312	44.089	10.921	13.383	28.240	65.335	42.771	11.918	19.410	14.142	324.493
XXI.	Dejavniki, ki vplivajo na zdr. stanje in na stik	68.224	226.583	30.721	180.156	34.565	52.656	72.685	365.149	159.402	32.591	68.742	55.978	1.347.452
	Ostalo ²⁾	4	4	2	4	1	2	16	33	41	27	8	3	145
SKUPAJ		307.317	825.754	172.534	634.285	151.471	210.538	364.374	1.324.523	574.638	153.681	274.422	252.745	5.246.282


¹⁾ kromosomske nenormalnosti²⁾ nevrščeni drugje³⁾ Kode za posebne namene (U00-U49) ter nepravilno poročani podatki.

Viri: Podatki zunajbolnišnične zdravstvene statistike (ZUBSTAT) (NIJZ 2)

V letu 2019 so bile bolezni dihal v vseh regijah na prvem mestu med ugotovljenimi bolezenskimi stanji ob prvem obisku v zunajbolnišničnem zdravstvenem varstvu na primarni ravni.



5.1 Slika 10: **Ugotovljene bolezni in stanja (diagnoza ob prvem obisku) v zunajbolnišničnem zdravstvenem varstvu na primarni ravni** po izbranih poglavjih MKB-10-AM in statističnih regijah, Slovenija, 2019



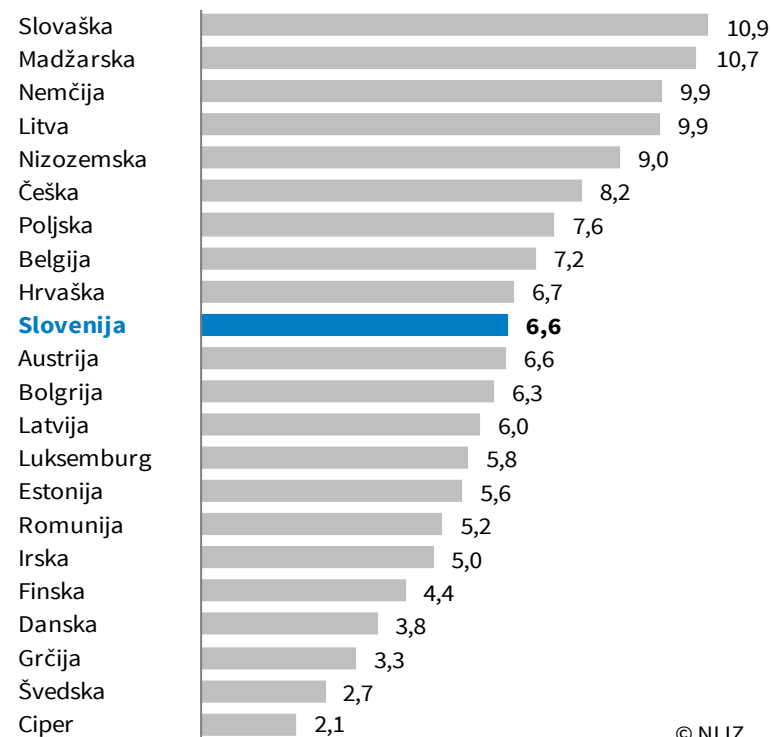
Viri: Podatki zunajbolnišnične zdravstvene statistike (ZUBSTAT) (NIJZ 2)

© NIJZ



MEDNARODNE PRIMERJAVE

5.1 Slika 11: **Obiski¹⁾ pri zdravniku na prebivalca**, Slovenija in nekatere države Evrope, 2018



© NIJZ

Med evropskimi državami obstajajo velike razlike v številu obiskov pri zdravniku na prebivalca. V Slovaški je to število najvišje, znaša 11 obiskov in je petkrat višje kot na Cipru (2 obiska na prebivalca). Slovenija se je v letu 2018 uvrstila v sredinski del lestvice evropskih držav.

¹⁾ Vsi obiski v zdravstvenem varstvu na primarni in sekundarni ravni ter obiski na bolnikovem domu.

Viri: EUROSTAT: <http://ec.europa.eu/eurostat/data/database>, 24. 11. 2020



DEFINICIJE

NAZIV	DEFINICIJA	DODATNA METODOLOŠKA POJASNILA	ANGLEŠKI IZRAZ
Zdravstveno varstvo na primarni ravni	Zdravstveno varstvo na primarni ravni je tista oblika organiziranosti zdravstvene dejavnosti, ki je dostopna brez napotnice in pri kateri gre praviloma za prvi stik uporabnika z zdravstveno službo. Zajema dejavnost splošne in družinske medicine, zdravstveno varstvo predšolskih otrok, zdravstveno varstvo šolskih otrok in mladine, zdravstveno varstvo žensk, dejavnost medicine dela, prometa in športa, zobozdravstveno dejavnost, patronažno zdravstveno dejavnost, dežurno službo in nujno medicinsko pomoč.	Vir podatkov so poročila iz dejavnosti osnovnega zdravstvenega varstva, ki so od leta 1997 dalje računalniško podprta s programom ZUBSTAT (Zunajbolnišnična zdravstvena statistika). ZUBSTAT ne vključuje patronažne in zobozdravstvene dejavnosti. Poročajo javni in zasebni izvajalci zdravstvenega varstva. Podrobnejša metodološka pojasnila so objavljena v Metodoloških navodilih ZUBSTAT na spletni strani NIJZ: http://www.nijz.si/ .	Primary level healthcare
Preventivni obisk	Preventivni obisk (pregled) je aktivni zdravstveni nadzor in spremljanje zdravstvenega stanja posameznika ali določenih skupin prebivalcev.	Preventivni obisk (pregled) se lahko opravi na različnih ravneh in strokovnih področjih zdravstvenega varstva. Vodi se pod različnimi imeni, ki opredeljujejo namen obiska: sistematični pregled dojenčka v 1. mesecu starosti, namenski pregled dojenčka v 2. mesecu starosti, timski posveti zaradi poklicnega svetovanja, posveti s pedagoško službo, konziliarni pregledi delavcev, kontracepcijsko svetovanje itd. Podrobnejši opisi so na voljo v Metodoloških navodilih ZUBSTAT (Posredovanje podatkov o obiskih in napotitvah ter o boleznih in stanjih) na spletni strani NIJZ: http://www.nijz.si/ .	Preventive visit
Sistematični pregled	Sistematični pregled je preventivni pregled, predpisan za določena starostna obdobja z natančno predpisanimi vsebinami pregleda, ki so določene na z dokazi podprti zdravstveni problematiki ciljne populacije.	Izvaja se z namenom aktivne skrbi za ohranjanje zdravja, pravočasnega odkrivanja zdravstvene problematike in ozaveščanja ciljnih populacij (npr. sistematični pregled pred vstopom v šolo, predhodni pregled delavcev, preventivni pregled za ugotavljanje ogroženosti zaradi bolezni srca in ožilja itd.). Podrobnejši opisi so na voljo v Metodoloških navodilih ZUBSTAT (Posredovanje podatkov o obiskih in napotitvah ter o boleznih in stanjih) na spletni strani NIJZ: http://www.nijz.si/ .	Periodic medical examination



NAZIV	DEFINICIJA	DODATNA METODOLOŠKA POJASNILA	ANGLEŠKI IZRAZ
Namenski preventivni pregled	Namenski preventivni pregled je vezan na ožji cilj ohranjanja zdravja posameznika in skupine (pregled dojenčka v drugem mesecu zaradi ohranjanja dojenja, pregled pred cepljenjem, konziliarni pregled delavca, pregled pred zdraviliškim zdravljenjem, pregled voznikov amaterjev itd.).	Podrobnejši opisi so na voljo v Metodoloških navodilih ZUBSTAT (Posredovanje podatkov o obiskih in napotitvah ter o boleznih in stanjih) na spletni strani NIJZ: http://www.nijz.si/ .	Special purpose preventive examination
Svetovanje (posveti)	Svetovanje (posveti) je aktivnost med izvajalcem zdravstvene dejavnosti (zdravnikom, medicinsko sestro ali drugim zdravstvenim delavcem) in njenim uporabnikom oz. skupino uporabnikov. Njegov namen je doseganje boljšega razumevanja bolezni in stanja ter izboljšanje postopkov zdravljenja, rehabilitacije, samovodenja bolezni itd. Vključuje le obsežnejša svetovanja.	Podrobnejši opisi so na voljo v Metodoloških navodilih ZUBSTAT (Posredovanje podatkov o obiskih in napotitvah ter o boleznih in stanjih) na spletni strani NIJZ: http://www.nijz.si/ .	Counselling
Timska obravnava	Timska obravnava (šolskega novinca, šolarja zaradi poklicnega svetovanja, otroka in mladostnika zaradi težav v telesnem, duševnem in družbenem razvoju) je aktivnost interdisciplinarnega tima, ki obravnava zdravstveno problematiko uporabnika z več strokovnih področij in priporoča (svetuje) najbolj optimalno rešitev oziroma izvede nadaljnje postopke.	Podrobnejši opisi so na voljo v Metodoloških navodilih ZUBSTAT (Posredovanje podatkov o obiskih in napotitvah ter o boleznih in stanjih) na spletni strani NIJZ: http://www.nijz.si/ .	Team consultation
Prvi kurativni obisk (104)	Prvi kurativni obisk je prvi neposredni stik pacienta z zdravnikom zaradi novonastale akutne ali kronične bolezni oziroma stanja ali zaradi akutnega poslabšanja kronične bolezni. Novonastala akutna bolezen in akutno poslabšanje kronične bolezni sta stanji, ki se lahko pojavita večkrat v življenju in ju v poročevalskem sistemu zabeležimo vedno, ko se pojavita. Novonastala kronična bolezen je stanje, ki se pojavi samo enkrat v življenju, zato jo v poročevalskem sistemu zabeležimo samo enkrat, ne glede na poročevalsko obdobje.	Podrobnejši opisi so na voljo v Metodoloških navodilih ZUBSTAT (Posredovanje podatkov o obiskih in napotitvah ter o boleznih in stanjih) na spletni strani NIJZ: http://www.nijz.si/ .	First curative visit



NAZIV	DEFINICIJA	DODATNA METODOLOŠKA POJASNILA	ANGLEŠKI IZRAZ
Prvi kurativni obisk zaradi kontrole kronične bolezni (105)	Prvi kurativni obisk zaradi kontrole kronične bolezni je tisti neposredni stik kroničnega pacienta z zdravnikom ali diplomirano medicinsko sestro v referenčni ambulanti, ki se zgodi prvič v koledarskem letu. Namenjen je nadaljevanju že obravnavane kronične bolezni (npr. preverjanje učinkov zdravljenja, nadaljevanje zdravljenja, načrtovanje obdobjih ali dodatnih diagnostičnih postopkov), katere začetek je bil ugotovljen pred tem na prvem kurativnem obisku.	Podrobnejši opisi so na voljo v Metodoloških navodilih ZUBSTAT (Posredovanje podatkov o obiskih in napotitvah ter o boleznih in stanjih) na spletni strani NIJZ: http://www.nijz.si/ .	First curative visit due to chronic diseases control
Ponovni kurativni obisk (106)	Ponovni kurativni obisk je vsak neposredni stik pacienta z zdravnikom ali diplomirano medicinsko sestro v referenčni ambulanti zaradi nadaljevanja obravnave akutne ali kronične bolezni oziroma stanja, pri čemer ne gre za prvi kurativni obisk zaradi kontrole kronične bolezni.	Podrobnejši opisi so na voljo v Metodoloških navodilih ZUBSTAT (Posredovanje podatkov o obiskih in napotitvah ter o boleznih in stanjih) na spletni strani NIJZ: http://www.nijz.si/ .	Further curative visit
Kurativni obisk nosečnice v primarnem ZV žensk (103)	Kurativni obisk nosečnice v primarnem zdravstvenem varstvu (ZV) žensk je tisti obisk nosečnice pri ginekologu v dispanzerju za ženske, pri katerem ginekolog odkrije ali sumi na določeno bolezen ali stanje (pri nosečnici ali plodu v maternici), zaradi katerega nosečnica ali plod potrebuje dodatno diagnostično obravnavo, zdravljenje oz. napotitev v bolnišnico ali k specialistu drugega področja.	Podrobnejši opisi so na voljo v Metodoloških navodilih ZUBSTAT (Posredovanje podatkov o obiskih in napotitvah ter o boleznih in stanjih) na spletni strani NIJZ: http://www.nijz.si/ .	Curative visit of a pregnant woman in women's primary healthcare
Razlog za obisk	Razlog za obisk je razlog, zaradi katerega uporabnik poišče zdravnikovo pomoč. To je ob prvem pregledu ugotovljena bolezen ali stanje, ki jo zabeležimo s štirimestno kodo po MKB-10-AM.	Podrobnejši opisi so na voljo v Metodoloških navodilih ZUBSTAT (Posredovanje podatkov o obiskih in napotitvah ter o boleznih in stanjih) na spletni strani NIJZ: http://www.nijz.si/ .	Cause for a visit



SEZNAM SLIK IN TABEL

SEZNAM SLIK

5.1 Slika 1: Preventivni in kurativni obiski v zunajbolnišničnem zdravstvenem varstvu na primarni ravni , Slovenija, 2010–2019 ¹⁾	5-2
5.1 Slika 2: Preventivni in kurativni obiski v zunajbolnišničnem zdravstvenem varstvu na primarni ravni , Slovenija, 2010 in 2019	5-3
5.1 Slika 3: Preventivni in kurativni obiski v zunajbolnišničnem zdravstvenem varstvu na primarni ravni po starostnih skupinah, Slovenija, 2019	5-4
5.1 Slika 4: Preventivni in kurativni obiski v zunajbolnišničnem zdravstvenem varstvu na primarni ravni po starostnih skupinah, Slovenija, 2010–2019 ¹⁾	5-5
5.1 Slika 5: Preventivni in kurativni in obiski v zdravstvenem varstvu žensk na primarni ravni¹⁾ , Slovenija, 2010–2019 ²⁾	5-5
5.1 Slika 6: Kurativni obiski v zunajbolnišničnem zdravstvenem varstvu na primarni ravni , Slovenija, 2010–2019 ¹⁾	5-9
5.1 Slika 7: Kurativni obiski v zunajbolnišničnem zdravstvenem varstvu na primarni ravni po starostnih skupinah, Slovenija, 2019 in odmik od leta 2018 ¹⁾	5-10
5.1 Slika 8: Ugotovljene bolezni in stanja (diagnoza ob prvem obisku) v zunajbolnišničnem zdravstvenem varstvu na primarni ravni po najpogostejših poglavjih MKB-10-AM ¹⁾ in starostnih skupinah, Slovenija, 2019	5-14
5.1 Slika 9: Preventivni obiski¹⁾ v zunajbolnišničnem zdravstvenem varstvu na primarni ravni po statističnih regijah in starostnih skupinah, Slovenija, 2019	5-16
5.1 Slika 10: Ugotovljene bolezni in stanja (diagnoza ob prvem obisku) v zunajbolnišničnem zdravstvenem varstvu na primarni ravni po izbranih poglavjih MKB-10-AM in statističnih regijah, Slovenija, 2019	5-20
5.1 Slika 11: Obiski¹⁾ pri zdravniku na prebivalca , Slovenija in nekatere države Evrope, 2018	5-21



SEZNAM TABEL

5.1 Tabela 1: Obiski v zunajbolnišničnem zdravstvenem varstvu na primarni ravni , Slovenija, 2010–2019	5-3
5.1 Tabela 2: Obiski v zunajbolnišničnem zdravstvenem varstvu na primarni ravni po starostnih skupinah, Slovenija, 2019	5-4
5.1 Tabela 3: Preventivni obiski¹⁾ v zunajbolnišničnem zdravstvenem varstvu na primarni ravni , Slovenija, 2010–2019 ²⁾	5-6
5.1 Tabela 4: Preventivni obiski¹⁾ v zunajbolnišničnem zdravstvenem varstvu na primarni ravni po vrstah obiskov in starostnih skupinah, Slovenija, 2019	5-7
5.1 Tabela 5: Preventivni pregledi za ugotavljanje dejavnikov tveganja in ogroženosti zaradi kroničnih nenalezljivih bolezni¹⁾ v zunajbolnišničnem zdravstvenem varstvu na primarni ravni po spolu, Slovenija, 2019	5-8
5.1 Tabela 6: Preventivni obiski žensk v zdravstvenem varstvu žensk na primarni ravni¹⁾ po starostnih skupinah, Slovenija, 2019	5-8
5.1 Tabela 7: Kurativni in hišni obiski ter svetovanje v zunajbolnišničnem zdravstvenem varstvu na primarni ravni po spolu, Slovenija, 2019	5-9
5.1 Tabela 8: Kurativni in hišni obiski ter svetovanje v zunajbolnišničnem zdravstvenem varstvu na primarni ravni po starostnih skupinah, Slovenija, 2019	5-10
5.1 Tabela 9: Ugotovljene bolezni in stanja (diagnoza ob prvem obisku) v zunajbolnišničnem zdravstvenem varstvu na primarni ravni po poglavjih MKB-10-AM in spolu, Slovenija, 2019	5-11
5.1 Tabela 10: Ugotovljene bolezni in stanja (diagnoza ob prvem obisku) v zunajbolnišničnem zdravstvenem varstvu na primarni ravni po poglavjih MKB-10-AM in starostnih skupinah, Slovenija, 2019	5-12
5.1 Tabela 11: Ugotovljene bolezni in stanja (diagnoza ob prvem obisku) v zunajbolnišničnem zdravstvenem varstvu na primarni ravni po poglavjih MKB-10-AM in starostnih skupinah, Slovenija, 2019	5-13
5.1 Tabela 12: Obiski v zunajbolnišničnem zdravstvenem varstvu na primarni ravni po statističnih regijah, Slovenija, 2019	5-15
5.1 Tabela 13: Preventivni obiski¹⁾ v zunajbolnišničnem zdravstvenem varstvu na primarni ravni po statističnih regijah, Slovenija, 2019	5-16
5.1 Tabela 14: Preventivni obiski¹⁾ v zunajbolnišničnem zdravstvenem varstvu na primarni ravni po vrstah obiskov in statističnih regijah, Slovenija, 2019	5-17
5.1 Tabela 15: Kurativni obiski v zunajbolnišničnem zdravstvenem varstvu na primarni ravni po statističnih regijah, Slovenija, 2019	5-18
5.1 Tabela 16: Ugotovljene bolezni in stanja (diagnoza ob prvem obisku) v zunajbolnišničnem zdravstvenem varstvu na primarni ravni po poglavjih MKB-10-AM in statističnih regijah, Slovenija, 2019	5-19