



2 ZDRAVSTVENO STANJE PREBIVALSTVA



2.6 BOLNIŠKA ODSOTNOST

V letu 2019 je bilo pri zaposlenih delavcih zabeleženo 16.242.330 dni nezmožnosti za delo. Delež bolniške odsotnosti je bil pri ženskah v primerjavi z moškimi za 59 % višji. Največ so k začasni odsotnosti z dela prispevale bolezni (62 % dni) in poškodbe (19 % dni) in sicer 14 % poškodbe izven dela in 5 % poškodbe pri delu.

Začasna odsotnost z dela iz zdravstveno upravičenih razlogov, ki jo poimenujemo tudi bolniška odsotnost, stalež oziroma absentizem, je eden od indikatorjev zdravstvenega stanja delovno aktivnih prebivalcev. Odobritev bolniške odsotnosti je v pristojnosti osebnih zdravnikov, ki delujejo v sistemu zdravstvenega zavarovanja in imenovanih zdravnikov na ZZS.

Iz podatkov izhaja, da je po letu 2014 bolniška odsotnost v porastu.

Že vrsto let ugotavljamo, da je delež odsotnosti z dela iz zdravstvenih razlogov višji pri ženskah kot pri moških. Najpogostejši navedeni vzrok za bolniško odsotnost pri moških so poškodbe, pri ženskah pa bolezni mišičnoskeletnega sistema in vezivnega tkiva.

Pregled podatkov kaže, da je delež bolniške odsotnosti naraščal s starostjo zaposlenih.

Pri primerjavi regijskih podatkov glede na statistično regijo delodajalca je najvišji odstotek bolniške odsotnosti ugotovljen v koroški statistični regiji, najnižji pa v osrednjeslovenski.

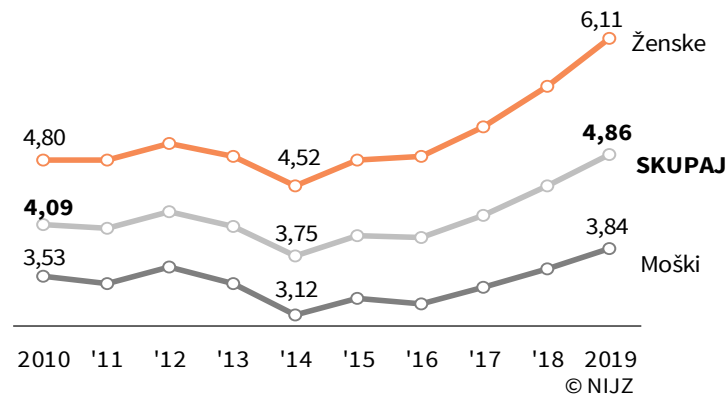
Čeprav so podatki o bolniški odsotnosti objavljeni v mednarodnih podatkovnih bazah, je primerjava slovenskih podatkov s podatki drugih evropskih držav zelo težko izvedljiva in nezanesljiva zaradi velikih razlik v sistemih zdravstvenega in socialnega varstva.

2.6 Slika 1: **Povprečno število dnevno bolniško odsotnih zaposlenih, polni delovni čas, Slovenija, 2019**

V povprečju je bilo leta 2019 **VSAK DAN** bolniško odsotnih **44.523 oseb**.

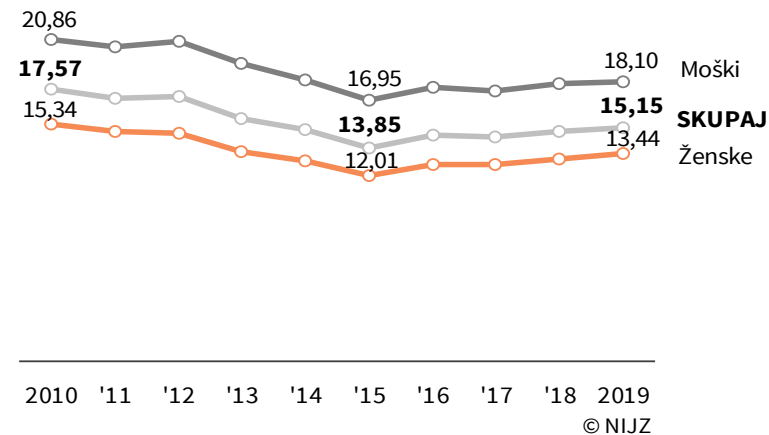


Viri: NIJZ 3 – Evidenca začasne odsotnosti z dela zaradi bolezni, poškodb in drugih vzrokov (BS)

2.6 Slika 2: **Odstotek koledarskih dni nezmožnosti za delo na zaposlenega (% BS) za polni delovni čas, Slovenija, 2010–2019****% bolniškega staleža**

Viri: NIJZ 3 – Evidenca začasne odsotnosti z dela zaradi bolezni, poškodb in drugih vzrokov (BS)

V desetletnem obdobju ugotavljamo postopen upad bolniške odsotnosti do leta 2014. Po letu 2014 pa izrazit porast. V letu 2019 je bila bolniška odsotnost za 29,6 % večja kot v letu 2014. Glede na leto 2010 je v letu 2019 pri moških povečanje bolniške odsotnosti 9 %, pri ženskah pa 27 %.

2.6 Slika 3: **Povprečno trajanje ene odsotnosti z dela (R) po spolu, Slovenija, 2010–2019****Resnost**

Viri: NIJZ 3 – Evidenca začasne odsotnosti z dela zaradi bolezni, poškodb in drugih vzrokov (BS)

V desetletnem obdobju (2009–2019) se je povprečno trajanje odsotnosti z dela skrajšalo za 2,4 dni; pri moških za 2,8 dni in pri ženskah za 1,9 dni.



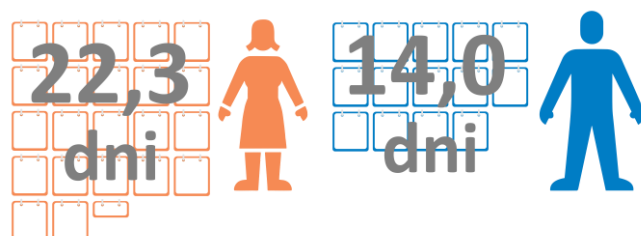
2.6 Tabela 1: **Kazalniki začasne odsotnosti z dela zaradi bolezni, poškodb in drugih zdravstveno upravičenih razlogov za polni delovni čas, Slovenija, 2010–2019**

	2010	2011	2012	2013	2014	2015	2016	2017	2018	2019
Odstotek koledarskih dni nezmožnosti za delo na zaposlenega (% BS)										
Moški	3,53	3,45	3,63	3,46	3,12	3,29	3,24	3,41	3,62	3,84
Ženske	4,80	4,79	4,97	4,84	4,52	4,80	4,83	5,16	5,60	6,11
SKUPAJ	4,09	4,05	4,23	4,08	3,75	3,97	3,96	4,20	4,51	4,86
Število koledarskih dni nezmožnosti za delo na zaposlenega (IO)										
Moški	12,87	12,59	13,25	12,63	11,39	11,99	11,84	12,43	13,21	14,02
Ženske	17,53	17,50	18,12	17,68	16,48	17,51	17,63	18,83	20,42	22,31
SKUPAJ	14,94	14,77	15,44	14,90	13,67	14,48	14,45	15,33	16,45	17,73
Število primerov odsotnosti z dela na 100 zaposlenih (IF)										
Moški	61,71	61,81	64,06	65,50	62,44	70,75	66,62	71,04	73,29	77,48
Ženske	114,29	117,36	122,69	130,57	126,91	145,80	137,98	148,20	155,43	165,95
SKUPAJ	85,03	86,54	90,41	94,75	91,37	104,48	98,79	105,94	110,17	117,06
Povprečno trajanje ene odsotnosti z dela (R)										
Moški	20,86	20,36	20,68	19,29	18,24	16,95	17,77	17,50	18,02	18,10
Ženske	15,34	14,91	14,77	13,54	12,99	12,01	12,78	12,71	13,14	13,44
SKUPAJ	17,57	17,07	17,08	15,73	14,96	13,85	14,63	14,47	14,93	15,15

Viri: NIJZ 3 – Evidenca začasne odsotnosti z dela zaradi bolezni, poškodb in drugih vzrokov (BS)

2.6 Slika 4: **Povprečno število koledarskih dni nezmožnosti za delo na zaposlenega (IO), Slovenija, 2019**

Povprečno število izgubljenih koledarskih dni na zaposlenega v letu 2019:

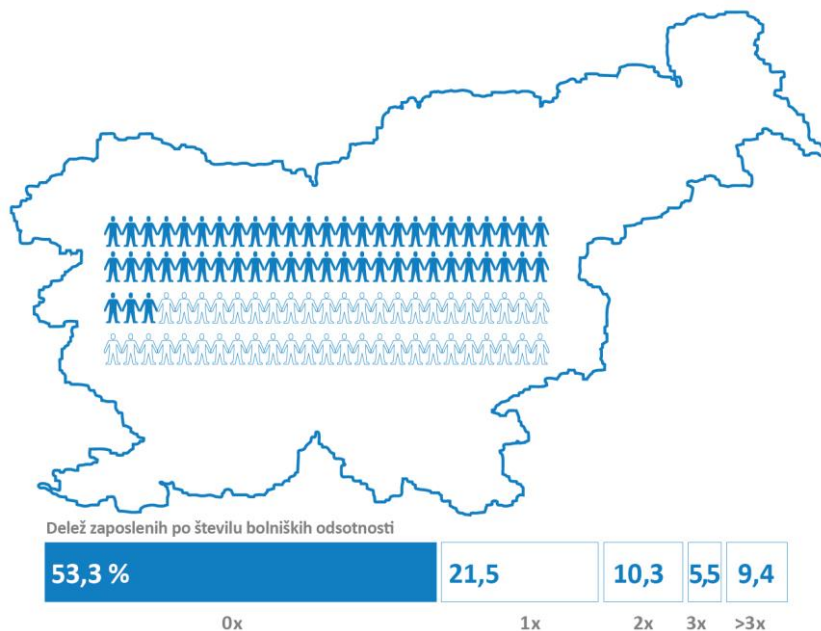


Viri: NIJZ 3 – Evidenca začasne odsotnosti z dela zaradi bolezni, poškodb in drugih vzrokov (BS)



2.6 Slika 5: Delež zaposlenih po pogostosti bolniške odsotnosti za polni delovni čas, Slovenija, 2019

V letu 2019 53,3 % zaposlenih ni bilo nikoli bolniško odsotnih, 46,7 % zaposlenih pa je bilo vsaj enkrat bolniško odsotnih.




Viri: NIJZ 3 – Evidenca začasne odsotnosti z dela zaradi bolezni, poškodb in drugih vzrokov (BS)

2.6 Tabela 2: Kazalniki začasne odsotnosti z dela zaradi bolezni, poškodb in drugih zdravstveno upravičenih razlogov za skrajšani delovni čas, Slovenija, 2019

	Moški	Ženske	SKUPAJ
Odstotek koledarskih dni nezmožnosti za delo na zaposlenega (% BS)	0,08	0,23	0,15
Število koledarskih dni nezmožnosti za delo na zaposlenega (IO)	0,28	0,85	0,53
Število primerov odsotnosti z dela na 100 zaposlenih (IF)	2,03	8,70	5,01
Povprečno trajanje ene odsotnosti z dela (R)	13,54	9,82	10,65

Viri: NIJZ 3 – Evidenca začasne odsotnosti z dela zaradi bolezni, poškodb in drugih vzrokov (BS)

2.6 Slika 6: Bolniška odsotnost za polni delovni čas po trajanju – struktura po primerih in dnevih, Slovenija, 2019



Viri: NIJZ 3 – Evidenca začasne odsotnosti z dela zaradi bolezni, poškodb in drugih vzrokov (BS)

V 71 % primerih bolniške odsotnosti je bila odsotnost kratka in je trajala do 7 dni.

Od skupnega števila dni nezmožnosti za delo je 67,5 % dni porabljenih v daljših bolniških odsotnostih, ki so trajale več kot 30 dni.



2.6 Tabela 3: **Primeri, dnevi ter kazalniki začasne odsotnosti z dela zaradi bolezni, poškodb in drugih zdravstveno upravičenih razlogov za polni delovni čas** po poglavjih MKB-10-AM – **SKUPAJ**, Slovenija, 2019

Poglavje MKB-10-AM			Primeri	Dnevi	% BS	IO	IF	R
I.	Nekatere infekcijske in parazitarne bolezni	A00-B99	125.082	721.558	0,22	0,79	13,65	5,77
II.	Neoplazme	C00-D48	13.615	908.656	0,27	0,99	1,49	66,74
III.	Bolezni krvi in krvotvornih organov ter imunski odziv	D50-D89	1.597	43.054	0,01	0,05	0,17	26,96
IV.	Endokrine, prehranske in presnovne bolezni	E00-E89	6.063	128.428	0,04	0,14	0,66	21,18
V.	Duševne in vedenjske motnje	F00-F99	23.247	1.183.210	0,35	1,29	2,54	50,90
VI.	Bolezni živčevja	G00-G99	10.710	386.262	0,12	0,42	1,17	36,07
VII.	Bolezni očesa in adneksov	H00-H59	10.528	168.219	0,05	0,18	1,15	15,98
VIII.	Bolezni ušesa in mastoida	H60-H95	8.145	76.879	0,02	0,08	0,89	9,44
IX.	Bolezni obtočil	I00-I99	16.256	706.260	0,21	0,77	1,77	43,45
X.	Bolezni dihal	J00-J99	119.494	972.522	0,29	1,06	13,04	8,14
XI.	Bolezni prebavil	K00-K93	51.872	550.120	0,16	0,60	5,66	10,61
XII.	Bolezni kože in podkožja	L00-L99	15.471	224.189	0,07	0,24	1,69	14,49
XIII.	Bolezni mišičnoskeletnega sistema in vezivnega tkiva	M00-M99	100.712	3.692.052	1,10	4,03	10,99	36,66
XIV.	Bolezni sečil in spolovil	N00-N99	23.749	333.838	0,10	0,36	2,59	14,06
XV.	Nosečnost, porod in poporodno obdobje	O00-O99	13.396	715.231	0,21	0,78	1,46	53,39
XVI.	Stanja, ki izvirajo v perinatalnem obdobju	P00-P96	-	-	-	-	-	-
XVII.	Prirojene malformacije, deformacije in kromosomske nenormalnosti	Q00-Q99	655	20.722	0,01	0,02	0,07	31,64
XVIII.	Simptomi, znaki ter nenormalni klinični in laboratorijski izvidi, nevrščeni drugje	R00-R99	52.490	632.930	0,19	0,69	5,73	12,06
XIX.	A Poškodbe in zastrupitve pri delu	S00-T98	15.012	805.871	0,24	0,88	1,64	53,68
	B Poškodbe in zastrupitve izven dela	S00-T98	56.662	2.331.246	0,70	2,54	6,19	41,14
XXI.	Dejavniki, ki vplivajo na zdravstveno stanje in na stik z zdravstveno službo	Z00-Z99	210.863	845.562	0,25	0,92	23,02	4,01
XXII.	Kode za posebne namene	U00-U99	-	-	-	-	-	-
	Nega družinskega člana		196.297	788.502	0,24	0,86	21,43	4,02
	Neznano		478	7.019	-	-	-	-
SKUPAJ			1.072.394	16.242.330	4,86	17,73	117,06	15,15

Viri: NIJZ 3 – Evidenca začasne odsotnosti z dela zaradi bolezni, poškodb in drugih vzrokov (BS)



2.6 Tabela 4: **Primeri, dnevi ter kazalniki začasne odsotnosti z dela zaradi bolezni, poškodb in drugih zdravstveno upravičenih razlogov za polni delovni čas** po poglavjih MKB-10-AM – **MOŠKI**, Slovenija, 2019

Poglavje MKB-10-AM			Primeri	Dnevi	% BS	IO	IF	R
I.	Nekatere infekcijske in parazitarne bolezni	A00-B99	53.745	312.171	0,17	0,62	10,62	5,81
II.	Neoplazme	C00-D48	4.898	331.880	0,18	0,66	0,97	67,76
III.	Bolezni krvi in krvotvornih organov ter imunski odziv	D50-D89	318	11.541	0,01	0,02	0,06	36,29
IV.	Endokrine, prehranske in presnovne bolezni	E00-E89	2.348	50.320	0,03	0,10	0,46	21,43
V.	Duševne in vedenjske motnje	F00-F99	7.745	400.014	0,22	0,79	1,53	51,65
VI.	Bolezni živčevja	G00-G99	3.020	143.050	0,08	0,28	0,60	47,37
VII.	Bolezni očesa in adneksov	H00-H59	4.595	78.605	0,04	0,16	0,91	17,11
VIII.	Bolezni ušesa in mastoida	H60-H95	3.564	33.677	0,02	0,07	0,70	9,45
IX.	Bolezni obtočil	I00-I99	8.331	472.218	0,26	0,93	1,65	56,68
X.	Bolezni dihal	J00-J99	50.598	406.186	0,22	0,80	9,99	8,03
XI.	Bolezni prebavil	K00-K93	23.207	304.512	0,16	0,60	4,58	13,12
XII.	Bolezni kože in podkožja	L00-L99	7.578	119.122	0,06	0,24	1,50	15,72
XIII.	Bolezni mišičnoskeletnega sistema in vezivnega tkiva	M00-M99	45.560	1.585.144	0,86	3,13	9,00	34,79
XIV.	Bolezni sečil in spolovil	N00-N99	5.256	81.290	0,04	0,16	1,04	15,47
XV.	Nosečnost, porod in poporodno obdobje	O00-O99	-	-	-	-	-	-
XVI.	Stanja, ki izvirajo v perinatalnem obdobju	P00-P96	-	-	-	-	-	-
XVII.	Prirojene malformacije, deformacije in kromosomske nenormalnosti	Q00-Q99	170	7.615	0,00	0,02	0,03	44,79
XVIII.	Simptomi, znaki ter nenormalni klinični in laboratorijski izvidi, nevrščeni drugje	R00-R99	18.952	244.146	0,13	0,48	3,74	12,88
XIX.	A Poškodbe in zastrupitve pri delu	S00-T98	10.996	624.442	0,34	1,23	2,17	56,79
	B Poškodbe in zastrupitve izven dela	S00-T98	36.481	1.488.655	0,81	2,94	7,21	40,81
XXI.	Dejavniki, ki vplivajo na zdravstveno stanje in na stik z zdravstveno službo	Z00-Z99	59.739	249.690	0,14	0,49	11,80	4,18
XXII.	Kode za posebne namene	U00-U99	-	-	-	-	-	-
	Nega družinskega člana		44.890	150.667	0,08	0,30	8,87	3,36
	Neznano		259	3.514	-	-	-	-
SKUPAJ			392.250	7.098.459	3,84	14,02	77,48	18,10

Viri: NIJZ 3 – Evidenca začasne odsotnosti z dela zaradi bolezni, poškodb in drugih vzrokov (BS)



2.6 Tabela 5: **Primeri, dnevi ter kazalniki začasne odsotnosti z dela zaradi bolezni, poškodb in drugih zdravstveno upravičenih razlogov za polni delovni čas** po poglavjih MKB-10-AM – **ŽENSKE**, Slovenija, 2019

Poglavje MKB-10-AM			Primeri	Dnevi	% BS	IO	IF	R
I.	Nekatere infekcijske in parazitarne bolezni	A00-B99	71.337	409.387	0,27	1,00	17,41	5,74
II.	Neoplazme	C00-D48	8.717	576.776	0,39	1,41	2,13	66,17
III.	Bolezni krvi in krvotvornih organov ter imunski odziv	D50-D89	1.279	31.513	0,02	0,08	0,31	24,64
IV.	Endokrine, prehranske in presnovne bolezni	E00-E89	3.715	78.108	0,05	0,19	0,91	21,03
V.	Duševne in vedenjske motnje	F00-F99	15.502	783.196	0,52	1,91	3,78	50,52
VI.	Bolezni živčevja	G00-G99	7.690	243.212	0,16	0,59	1,88	31,63
VII.	Bolezni očesa in adneksov	H00-H59	5.933	89.614	0,06	0,22	1,45	15,10
VIII.	Bolezni ušesa in mastoida	H60-H95	4.581	43.202	0,03	0,11	1,12	9,43
IX.	Bolezni obtočil	I00-I99	7.925	234.042	0,16	0,57	1,93	29,53
X.	Bolezni dihal	J00-J99	68.896	566.336	0,38	1,38	16,81	8,22
XI.	Bolezni prebavil	K00-K93	28.665	245.608	0,16	0,60	6,99	8,57
XII.	Bolezni kože in podkožja	L00-L99	7.893	105.067	0,07	0,26	1,93	13,31
XIII.	Bolezni mišičnoskeletnega sistema in vezivnega tkiva	M00-M99	55.152	2.106.908	1,41	5,14	13,46	38,20
XIV.	Bolezni sečil in spolovil	N00-N99	18.493	252.548	0,17	0,62	4,51	13,66
XV.	Nosečnost, porod in poporodno obdobje	O00-O99	13.396	715.231	0,48	1,75	3,27	53,39
XVI.	Stanja, ki izvirajo v perinatalnem obdobju	P00-P96	-	-	-	-	-	-
XVII.	Prirojene malformacije, deformacije in kromosomske nenormalnosti	Q00-Q99	485	13.107	0,01	0,03	0,12	27,02
XVIII.	Simptomi, znaki ter nenormalni klinični in laboratorijski izvidi, nevrščeni drugje	R00-R99	33.538	388.784	0,26	0,95	8,18	11,59
XIX.	A Poškodbe in zastrupitve pri delu	S00-T98	4.016	181.429	0,12	0,44	0,98	45,18
	B Poškodbe in zastrupitve izven dela	S00-T98	20.181	842.591	0,56	2,06	4,92	41,75
XXI.	Dejavniki, ki vplivajo na zdravstveno stanje in na stik z zdravstveno službo	Z00-Z99	151.124	595.872	0,40	1,45	36,87	3,94
XXII.	Kode za posebne namene	U00-U99	-	-	-	-	-	-
	Nega družinskega člana		151.407	637.835	0,43	1,56	36,94	4,21
	Neznano		219	3.505	-	-	-	-
SKUPAJ			680.144	9.143.871	6,11	22,31	165,95	13,44

Viri: NIJZ 3 – Evidenca začasne odsotnosti z dela zaradi bolezni, poškodb in drugih vzrokov (BS)



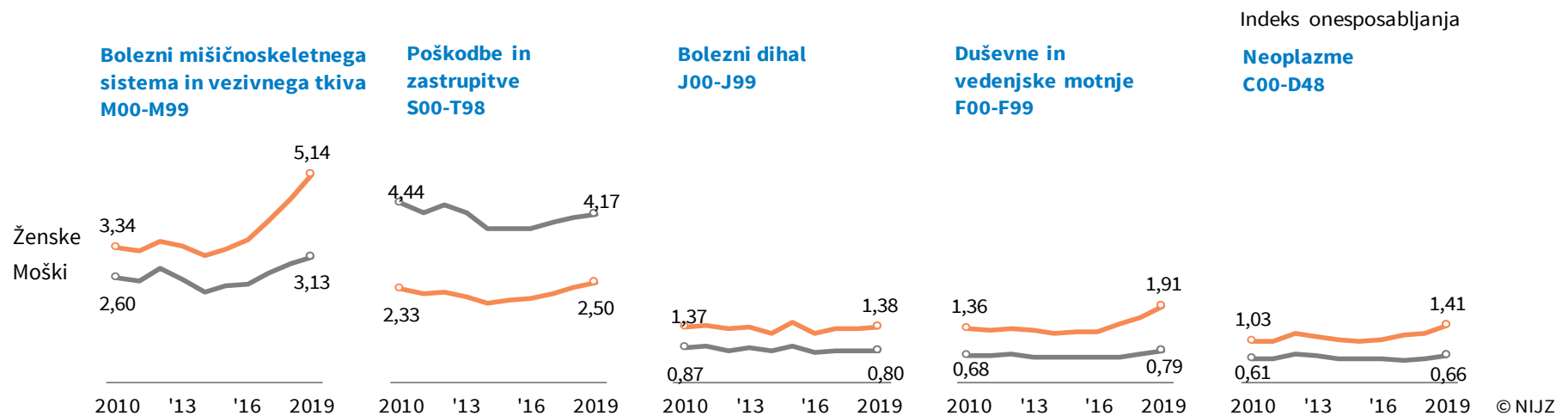
2.6 Tabela 6: **Vodilni vzroki začasne odsotnosti z dela - odstotek koledarskih dni nezmožnosti za delo na zaposlenega (% BS) za polni delovni čas po spolu, Slovenija, 2019**

Poglavje MKB-10-AM	Moški		Ženske		% BS SKUPAJ
Bolezni mišičnoskeletnega sistema in vezivnega tkiva	0,86		1,41		1,10
Poškodbe in zastrupitve	1,14		0,68		0,94
Duševne in vedenjske motnje	0,22		0,52		0,35
Bolezni dihal	0,22		0,38		0,29
Neoplazme	0,18		0,39		0,27
Dejavniki, ki vplivajo na zdravstveno stanje in na stik z zdravstveno službo	0,14		0,40		0,25
Nega družinskega člana	0,08		0,43		0,24
Nekatere infekcijske in parazitarne bolezni	0,17		0,27		0,22
Nosečnost, porod in poporodno obdobje			0,48		0,21
Bolezni obtočil	0,26		0,16		0,21
Simptomi, znaki ter nenormalni klinični in laboratorijski izvidi, nevrščeni drugje	0,13		0,26		0,19
Bolezni prebavil	0,16		0,16		0,16

© NIJZ

Viri: NIJZ 3 – Evidenca začasne odsotnosti z dela zaradi bolezni, poškodb in drugih vzrokov (BS)

2.6 Slika 7: **Vodilni vzroki začasne odsotnosti z dela - število koledarskih dni nezmožnosti za delo na zaposlenega (IO) za polni delovni čas po spolu, Slovenija, 2010–2019**



Viri: NIJZ 3 – Evidenca začasne odsotnosti z dela zaradi bolezni, poškodb in drugih vzrokov (BS)



2.6 Tabela 7: **Primeri, dnevi ter kazalniki začasne odsotnosti z dela zaradi bolezni, poškodb in drugih zdravstveno upravičenih razlogov za polni delovni čas** po spolu in starostnih skupinah, Slovenija, 2019

Starostne skupine	Primeri	Dnevi	% BS	IO	IF	R
SKUPAJ						
15-24 let	39.640	422.319	2,59	9,46	88,82	10,65
25-34	278.902	2.698.253	3,63	13,25	136,94	9,67
35-44	398.639	4.024.803	4,07	14,84	147,03	10,10
45-54	235.941	4.881.091	5,23	19,10	92,30	20,69
55-64	117.150	4.114.329	8,33	30,39	86,53	35,12
65+	2.122	101.535	4,89	17,85	37,30	47,85
SKUPAJ	1.072.394	16.242.330	4,86	17,73	117,06	15,15
Moški						
15-24 let	23.151	244.928	2,15	7,85	74,18	10,58
25-34	100.071	1.043.464	2,48	9,04	86,73	10,43
35-44	131.757	1.677.032	3,13	11,41	89,65	12,73
45-54	88.530	2.080.372	4,24	15,49	65,92	23,50
55-64	47.294	1.975.734	7,30	26,64	63,78	41,78
65+	1.447	76.929	4,96	18,10	34,04	53,16
SKUPAJ	392.250	7.098.459	3,84	14,02	77,48	18,10
Ženske						
15-24 let	16.489	177.391	3,62	13,22	122,88	10,76
25-34	178.831	1.654.789	5,14	18,74	202,55	9,25
35-44	266.882	2.347.771	5,18	18,91	214,95	8,80
45-54	147.411	2.800.719	6,32	23,09	121,51	19,00
55-64	69.856	2.138.595	9,57	34,92	114,08	30,61
65+	675	24.606	4,69	17,11	46,94	36,45
SKUPAJ	680.144	9.143.871	6,11	22,31	165,95	13,44

Viri: NIJZ 3 – Evidenca začasne odsotnosti z dela zaradi bolezni, poškodb in drugih vzrokov (BS)

Ženske so imele v primerjavi z moškimi višje kazalnike začasne odsotnosti z dela (% BS, IO, IF), vendar krajše povprečno trajanje odsotnosti (R).

Ženske so koristile bolniško odsotnost dvakrat pogosteje kot moški, pri moških pa je bilo povprečno trajanje ene odsotnosti skoraj pet dni daljše kot pri ženskah.



2.6 Tabela 8: Število koledarskih dni nezmožnosti za delo na zaposlenega (IO) za polni delovni čas po poglavjih MKB-10-AM in starostnih skupinah – **SKUPAJ**, Slovenija, 2019

Indeks onesposabljanja

Poglavje MKB-10-AM		15-19 let	20-44	45-64	65+	
I.	Nekatere infekcijske in parazitarne bolezni	A00-B99	0,63	0,86	0,70	0,35
II.	Neoplazme	C00-D48	0,01	0,36	1,81	2,89
III.	Bolezni krvi in krvotvornih organov ter imunski odziv	D50-D89	0,00	0,03	0,07	0,08
IV.	Endokrine, prehranske in presnovne bolezni	E00-E89	0,01	0,09	0,21	0,08
V.	Duševne in vedenjske motnje	F00-F99	0,09	0,83	1,91	1,70
VI.	Bolezni živčevja	G00-G99	0,01	0,23	0,67	0,76
VII.	Bolezni očesa in adneksov	H00-H59	0,01	0,09	0,30	0,15
VIII.	Bolezni ušesa in mastoida	H60-H95	0,03	0,07	0,10	0,04
IX.	Bolezni obtočil	I00-I99	0,05	0,25	1,45	2,26
X.	Bolezni dihal	J00-J99	0,62	1,01	1,14	0,47
XI.	Bolezni prebavil	K00-K93	0,23	0,51	0,73	0,49
XII.	Bolezni kože in podkožja	L00-L99	0,22	0,20	0,30	0,05
XIII.	Bolezni mišičnoskeletnega sistema in vezivnega tkiva	M00-M99	0,33	1,93	6,83	3,83
XIV.	Bolezni sečil in spolovil	N00-N99	0,11	0,31	0,44	0,27
XV.	Nosečnost, porod in poporodno obdobje	O00-O99	0,35	1,38	0,00	-
XVI.	Stanja, ki izvirajo v perinatalnem obdobju	P00-P96	-	-	-	-
XVII.	Prirojene malformacije, deformacije in kromosomske nenormalnosti	Q00-Q99	0,01	0,02	0,02	0,00
XVIII.	Simptomi, znaki ter nenormalni klinični in laboratorijski izvidi, nevrščeni drugje	R00-R99	0,29	0,55	0,87	0,91
XIX.	A Poškodbe in zastrupitve pri delu	S00-T98	0,53	0,72	1,09	1,15
	B Poškodbe in zastrupitve izven dela	S00-T98	1,39	2,03	3,24	1,72
XXI.	Dejavniki, ki vplivajo na zdravstveno stanje in na stik z zdravstveno službo	Z00-Z99	0,07	0,91	0,95	0,66
XXII.	Kode za posebne namene	U00-U99	-	-	-	-
	Nega družinskega člana		0,01	1,40	0,17	0,00
SKUPAJ			5,02	13,81	23,01	17,85

Viri: NIJZ 3 – Evidenca začasne odsotnosti z dela zaradi bolezni, poškodb in drugih vzrokov (BS)



2.6 Tabela 9: Število koledarskih dni nezmožnosti za delo na zaposlenega (IO) za polni delovni čas po poglavjih MKB-10-AM in starostnih skupinah – MOŠKI, Slovenija, 2019

Indeks onesposabljanja

Poglavje MKB-10-AM		15-19 let	20-44	45-64	65+	
I.	Nekatere infekcijske in parazitarne bolezni	A00-B99	0,53	0,71	0,50	0,26
II.	Neoplazme	C00-D48	0,01	0,21	1,23	3,21
III.	Bolezni krvi in krvotvornih organov ter imunski odziv	D50-D89	0,00	0,01	0,03	0,10
IV.	Endokrine, prehranske in presnovne bolezni	E00-E89	0,01	0,05	0,17	0,08
V.	Duševne in vedenjske motnje	F00-F99	0,06	0,56	1,11	1,03
VI.	Bolezni živčevja	G00-G99	0,01	0,18	0,42	0,98
VII.	Bolezni očesa in adneksov	H00-H59	0,01	0,08	0,26	0,15
VIII.	Bolezni ušesa in mastoida	H60-H95	0,03	0,06	0,07	0,04
IX.	Bolezni obtočil	I00-I99	0,05	0,27	1,84	2,46
X.	Bolezni dihal	J00-J99	0,56	0,80	0,82	0,42
XI.	Bolezni prebavil	K00-K93	0,21	0,49	0,77	0,60
XII.	Bolezni kože in podkožja	L00-L99	0,23	0,21	0,28	0,06
XIII.	Bolezni mišičnoskeletnega sistema in vezivnega tkiva	M00-M99	0,32	1,66	5,20	4,02
XIV.	Bolezni sečil in spolovil	N00-N99	0,03	0,09	0,25	0,19
XV.	Nosečnost, porod in poporodno obdobje	O00-O99	-	-	-	-
XVI.	Stanja, ki izvirajo v perinatalnem obdobju	P00-P96	-	-	-	-
XVII.	Prirojene malformacije, deformacije in kromosomske nenormalnosti	Q00-Q99	0,00	0,01	0,02	-
XVIII.	Simptomi, znaki ter nenormalni klinični in laboratorijski izvidi, nevrščeni drugje	R00-R99	0,20	0,33	0,69	0,86
XIX.	A Poškodbe in zastrupitve pri delu	S00-T98	0,67	1,05	1,49	1,50
	B Poškodbe in zastrupitve izven dela	S00-T98	1,62	2,60	3,46	1,67
XXI.	Dejavniki, ki vplivajo na zdravstveno stanje in na stik z zdravstveno službo	Z00-Z99	0,05	0,32	0,74	0,47
XXII.	Kode za posebne namene	U00-U99	-	-	-	-
	Nega družinskega člana		-	0,45	0,10	0,00
SKUPAJ			4,65	10,15	19,46	18,10

Viri: NIJZ 3 – Evidenca začasne odsotnosti z dela zaradi bolezni, poškodb in drugih vzrokov (BS)

Vodilni vzroki začasne odsotnosti z dela pri moških skoraj v vseh starostnih skupinah so poškodbe, med katerimi prevladujejo poškodbe izven dela. V višjih starostnih skupinah pa poleg poškodb prevladujejo še bolezni mišičnoskeletnega sistema in vezivnega tkiva, bolezni obtočil, neoplazme ter duševne in vedenjske motnje.



2.6 Tabela 10: Število koledarskih dni nezmožnosti za delo na zaposlenega (IO) za polni delovni čas po poglavjih MKB-10-AM in starostnih skupinah – ŽENSKE, Slovenija, 2019

Indeks onesposabljanja

Poglavje MKB-10-AM		15-19 let	20-44	45-64	65+	
I.	Nekatere infekcijske in parazitarne bolezni	A00-B99	0,92	1,06	0,93	0,59
II.	Neoplazme	C00-D48	0,01	0,55	2,46	1,94
III.	Bolezni krvi in krvotvornih organov ter imunski odziv	D50-D89	0,00	0,06	0,10	-
IV.	Endokrine, prehranske in presnovne bolezni	E00-E89	0,01	0,13	0,27	0,10
V.	Duševne in vedenjske motnje	F00-F99	0,15	1,17	2,82	3,70
VI.	Bolezni živčevja	G00-G99	0,01	0,31	0,95	0,11
VII.	Bolezni očesa in adneksov	H00-H59	0,00	0,11	0,36	0,14
VIII.	Bolezni ušesa in mastoida	H60-H95	0,01	0,09	0,13	0,04
IX.	Bolezni obtočil	I00-I99	0,03	0,22	1,00	1,66
X.	Bolezni dihal	J00-J99	0,79	1,29	1,50	0,64
XI.	Bolezni prebavil	K00-K93	0,28	0,53	0,69	0,16
XII.	Bolezni kože in podkožja	L00-L99	0,20	0,20	0,33	0,03
XIII.	Bolezni mišičnoskeletnega sistema in vezivnega tkiva	M00-M99	0,35	2,28	8,70	3,26
XIV.	Bolezni sečil in spolovil	N00-N99	0,33	0,59	0,65	0,50
XV.	Nosečnost, porod in poporodno obdobje	O00-O99	1,40	3,17	0,01	-
XVI.	Stanja, ki izvirajo v perinatalnem obdobju	P00-P96	-	-	-	-
XVII.	Prirojene malformacije, deformacije in kromosomske nenormalnosti	Q00-Q99	0,05	0,04	0,03	0,00
XVIII.	Simptomi, znaki ter nenormalni klinični in laboratorijski izvidi,	R00-R99	0,56	0,84	1,08	1,08
XIX.	A Poškodbe in zastrupitve pri delu	S00-T98	0,11	0,29	0,63	0,10
	B Poškodbe in zastrupitve izven dela	S00-T98	0,74	1,30	2,99	1,85
XXI.	Dejavniki, ki vplivajo na zdravstveno stanje in na stik z zdravstveno	Z00-Z99	0,12	1,68	1,18	1,22
XXII.	Kode za posebne namene	U00-U99	-	-	-	-
	Nega družinskega člana		0,03	2,63	0,25	0,01
SKUPAJ			6,12	18,55	27,06	17,11

Viri: NIJZ 3 – Evidenca začasne odsotnosti z dela zaradi bolezni, poškodb in drugih vzrokov (BS)

Mlajše ženske so v veliki meri odsotne zaradi stanj v nosečnosti, nege družinskega člana in bolezni mišičnoskeletnega sistema in vezivnega tkiva.

V višjih starostnih skupinah, poleg bolezni mišičnoskeletnega sistema in vezivnega tkiva, prevladujejo tudi poškodbe, duševne in vedenjske motnje ter neoplazme.



2.6 Tabela 11: **Primeri, dnevi ter kazalniki začasne odsotnosti z dela zaradi bolezni, poškodb in drugih zdravstveno upravičenih razlogov za polni delovni čas** po gospodarskih dejavnostih, Slovenija, 2019

Gospodarske dejavnosti	Primeri	Dnevi	% BS	IO	IF	R
A Kmetijstvo in lov, gozdarstvo, ribištvo	6.187	286.032	4,96	18,10	39,16	46,23
B Rudarstvo	2.666	68.166	7,83	28,58	111,78	25,57
C Predelovalne dejavnosti	260.552	4.272.735	5,54	20,22	123,29	16,40
D Oskrba z električno energijo, plinom in paro	11.330	124.667	4,38	15,98	145,20	11,00
E Oskrba z vodo, ravnanje z odplakami in odpadki, saniranje okolja	11.327	197.344	5,66	20,66	118,61	17,42
F Gradbeništvo	31.490	916.701	3,60	13,12	45,08	29,11
G Trgovina, vzdrževanje in popravila motornih vozil	119.209	2.013.490	4,75	17,32	102,56	16,89
H Promet in skladiščenje	41.463	806.977	3,98	14,52	74,60	19,46
I Gostinstvo	27.001	653.483	4,66	17,00	70,25	24,20
J Informacijske in komunikacijske dejavnosti	30.855	294.415	2,78	10,16	106,46	9,54
K Finančne in zavarovalniške dejavnosti	34.722	346.279	4,53	16,55	165,92	9,97
L Poslovanje z nepremičninami	5.734	97.365	3,89	14,20	83,63	16,98
M Strokovne, znanstvene in tehnične dejavnosti	46.794	598.945	2,74	10,01	78,23	12,80
N Druge raznovrstne poslovne dejavnosti	47.919	822.220	5,79	21,14	123,21	17,16
O Dejavnost javne uprave in obrambe, dejavnost obvezne socialne varnosti	114.100	1.331.521	7,23	26,40	226,25	11,67
P Izobraževanje	136.187	1.367.041	4,71	17,20	171,38	10,04
Q Zdravstvo in socialno varstvo	117.354	1.557.911	6,41	23,39	176,21	13,28
R Kulturne, razvedrilne in rekreacijske dejavnosti	14.501	219.925	3,63	13,24	87,32	15,17
S Druge dejavnosti	10.783	235.737	3,74	13,66	62,46	21,86
T Dejavnost gospodinjstev z zaposlenim hišnim osebjem, proizvodnja za lastno rabo	-	-	-	-	-	-
U Dejavnost eksteritorialnih organizacij in teles	-	-	-	-	-	-
Ostalo ¹⁾	2.220	31.376	-	-	-	-
SKUPAJ	1.072.394	16.242.330	4,86	17,73	117,06	15,15

¹⁾ Večinoma zaposleni v tujini pri tujem delodajalcu

Viri: NIJZ 3 – Evidenca začasne odsotnosti z dela zaradi bolezni, poškodb in drugih vzrokov (BS)



REGIONALNE PRIMERJAVE

2.6 Tabela 12: Primeri, dnevi in kazalniki začasne odsotnosti z dela zaradi bolezni, poškodb in drugih zdravstveno upravičenih razlogov za polni delovni čas po statističnih regijah delodajalca¹⁾, Slovenija, 2019

	Pomurska	Podravska	Koroška	Savinjska	Zasavska	Posavska	Jugovzhodna Slovenija	Osrednjeslovenska	Gorenjska	Primorsko-notranjska	Goriška	Obalno-kraška	SLOVENIJA
Primeri													
Moški	15.748	58.256	9.518	46.076	4.231	16.202	24.283	125.258	34.932	8.711	24.868	24.167	392.250
Ženske	23.798	98.687	15.333	77.027	8.888	23.927	43.075	236.846	55.596	15.403	39.400	42.164	680.144
SKUPAJ	39.546	156.943	24.851	123.103	13.119	40.129	67.358	362.104	90.528	24.114	64.268	66.331	1.072.394
Dnevi													
Moški	386.283	1.086.636	300.996	1.014.140	111.162	261.160	479.720	1.997.368	610.128	150.234	351.463	349.169	7.098.459
Ženske	413.494	1.424.780	336.081	1.231.891	182.913	293.967	571.850	2.848.906	730.405	183.858	443.922	481.804	9.143.871
SKUPAJ	799.777	2.511.416	637.077	2.246.031	294.075	555.127	1.051.570	4.846.274	1.340.533	334.092	795.385	830.973	16.242.330
Odstotek koledarskih dni nezmožnosti za delo na zaposlenega (% BS)													
Moški	5,20	4,12	5,91	4,50	3,65	5,50	3,96	3,14	3,67	4,44	3,61	3,47	3,84
Ženske	6,65	6,72	8,08	7,09	6,69	7,62	6,24	5,26	5,97	6,68	5,69	6,09	6,11
SKUPAJ	5,86	5,27	6,88	5,62	5,09	6,45	4,94	4,12	4,64	5,45	4,53	4,62	4,86
Število koledarskih dni nezmožnosti za delo na zaposlenega (IO)													
Moški	19,00	15,02	21,56	16,41	13,34	20,06	14,45	11,47	13,39	16,20	13,17	12,67	14,02
Ženske	24,28	24,52	29,48	25,86	24,40	27,81	22,76	19,20	21,78	24,39	20,76	22,22	22,31
SKUPAJ	21,41	19,25	25,12	20,53	18,58	23,53	18,03	15,03	16,95	19,88	16,54	16,88	17,73
Število primerov odsotnosti z dela na 100 zaposlenih (IF)													
Moški	77,44	80,53	68,17	74,57	50,76	124,46	73,15	71,91	76,65	93,95	93,16	87,71	77,48
Ženske	139,76	169,81	134,50	161,71	118,59	226,32	171,43	159,65	165,80	204,37	184,25	194,46	165,95
SKUPAJ	105,84	120,30	97,99	112,50	82,87	170,11	115,49	112,27	114,44	143,46	133,67	134,72	117,06
Povprečno trajanje ene odsotnosti z dela (R)													
Moški	24,53	18,65	31,62	22,01	26,27	16,12	19,76	15,95	17,47	17,25	14,13	14,45	18,10
Ženske	17,38	14,44	21,92	15,99	20,58	12,29	13,28	12,03	13,14	11,94	11,27	11,43	13,44
SKUPAJ	20,22	16,00	25,64	18,25	22,42	13,83	15,61	13,38	14,81	13,85	12,38	12,53	15,15

¹⁾ Po statističnih regijah centralne ali lokalne enote delodajalca

Viri: NIJZ 3 – Evidenca začasne odsotnosti z dela zaradi bolezni, poškodb in drugih vzrokov (BS)



2.6 Tabela 13: **Število koledarskih dni nezmožnosti za delo na zaposlenega (IO) za polni delovni čas** po spolu in po statističnih regijah delodajalca¹⁾, Slovenija, 2019

Indeks onesposabljanja	Indeks onesposabljanja		SKUPAJ
	Moški	Ženske	
Koroška	21,56	29,48	25,12
Posavska	20,06	27,81	23,53
Pomurska	19,00	24,28	21,41
Savinjska	16,41	25,86	20,53
Primorsko-notranjska	16,20	24,39	19,88
Podravska	15,02	24,52	19,25
Zasavska	13,34	24,40	18,58
Jugovzhodna Slovenija	14,45	22,76	18,03
SLOVENIJA	14,02	22,31	17,73
Gorenjska	13,39	21,78	16,95
Obalno-kraška	12,67	22,22	16,88
Goriška	13,17	20,76	16,54
Osrednjeslovenska	11,47	19,20	15,03

© NIJZ

¹⁾ Po statističnih regijah centralne ali lokalne enote delodajalca
Viri: NIJZ 3 – Evidenca začasne odsotnosti z dela zaradi bolezni, poškodb in drugih vzrokov (BS)

Na zaposlenega beležimo v Sloveniji 17,7 koledarskih dni nezmožnosti za delo; najvišje število beležimo v koroški regiji (IO 25,1), najnižje pa v osrednjeslovenski regiji (IO 15,0).

2.6 Tabela 14: Število koledarskih dni nezmožnosti za delo na zaposlenega (IO) po poglavjih MKB-10-AM in statističnih regijah delodajalca¹⁾, Slovenija, 2019

Indeks onesposabljanja

Poglavje MKB-10-AM			Pomurska	Podravska	Koroška	Savinjska	Zasavska	Posavska	Jugovzhodna Slovenija	Osrednjeslovenska	Gorenjska	Primorsko-notranjska	Goriška	Obalno-kraška	SLOVENIJA
I.	Nekatere infekcijske in parazitarne bolezni	A00-B99	0,55	0,65	0,82	0,67	0,57	0,60	0,58	0,91	0,85	0,86	0,81	1,03	0,79
II.	Neoplazme	C00-D48	1,19	1,03	1,11	0,93	1,15	1,24	0,93	0,89	0,86	1,55	1,28	1,18	0,99
III.	Bolezni krvi in krvotvornih org. ter imunski odziv	D50-D89	0,07	0,04	0,10	0,04	0,03	0,11	0,05	0,05	0,04	0,04	0,05	0,02	0,05
IV.	Endokrine, prehranske in presnovne bolezni	E00-E89	0,11	0,15	0,16	0,16	0,18	0,19	0,14	0,13	0,15	0,18	0,11	0,11	0,14
V.	Duševne in vedenjske motnje	F00-F99	1,57	1,35	1,85	1,26	1,12	1,09	1,24	1,13	1,35	1,79	1,20	1,78	1,29
VI.	Bolezni živčevja	G00-G99	0,64	0,41	0,76	0,61	0,45	0,51	0,42	0,33	0,47	0,44	0,31	0,29	0,42
VII.	Bolezni očesa in adneksov	H00-H59	0,23	0,17	0,26	0,33	0,20	0,28	0,12	0,14	0,19	0,25	0,15	0,17	0,18
VIII.	Bolezni ušesa in mastoida	H60-H95	0,09	0,10	0,10	0,09	0,08	0,10	0,08	0,08	0,09	0,08	0,08	0,07	0,08
IX.	Bolezni obtočil	I00-I99	1,22	0,82	1,07	0,96	0,83	1,15	0,69	0,60	0,65	1,27	0,74	0,76	0,77
X.	Bolezni dihal	J00-J99	1,07	1,01	0,88	1,20	0,90	1,53	1,10	1,04	0,92	1,35	1,06	1,02	1,06
XI.	Bolezni prebavil	K00-K93	0,65	0,69	0,94	0,71	0,54	1,00	0,68	0,49	0,53	0,53	0,63	0,47	0,60
XII.	Bolezni kože in podkožja	L00-L99	0,26	0,25	0,28	0,32	0,27	0,36	0,26	0,21	0,23	0,28	0,19	0,21	0,24
XIII.	Bolezni mišičnoskeletnega sistema in veziva	M00-M99	6,21	4,42	7,66	4,74	5,63	5,03	4,15	3,09	4,03	4,05	3,55	3,35	4,03
XIV.	Bolezni sečil in spolovil	N00-N99	0,45	0,39	0,65	0,47	0,30	0,46	0,35	0,30	0,38	0,36	0,32	0,30	0,36
XV.	Nosečnost, porod in poporodno obdobje	O00-O99	0,83	1,11	1,27	0,86	0,58	1,26	0,93	0,61	0,59	0,81	0,58	0,71	0,78
XVI.	Stanja, ki izvirajo v perinatalnem obdobju	P00-P96	-	-	-	-	-	-	-	-	-	-	-	-	-
XVII.	Prirojene malformacije, deform. in kromos. nenorm.	Q00-Q99	0,02	0,02	0,01	0,02	0,08	0,03	0,02	0,02	0,03	0,00	0,01	0,02	0,02
XVIII.	Simptomi, znaki ter nenorm. izvidi, neuvr. drugje	R00-R99	0,77	0,61	0,68	0,80	0,97	1,25	0,69	0,69	0,55	0,66	0,45	0,76	0,69
XIX.	A Poškodbe in zastrupitve pri delu	S00-T98	0,97	1,00	1,74	1,23	0,82	1,24	0,89	0,63	0,88	0,85	0,77	0,85	0,88
	B Poškodbe in zastrupitve izven dela	S00-T98	3,10	2,68	3,51	3,13	2,33	3,66	3,34	1,96	2,66	2,83	2,61	2,04	2,54
XXI.	Dejavniki, ki vplivajo na zdravstveno stanje in na stik	Z00-Z99	0,91	1,44	0,76	1,16	0,93	1,22	0,63	0,74	0,83	0,90	0,81	0,82	0,92
XXII.	Kode za posebne namene	U00-U99	-	-	-	-	-	-	-	-	-	-	-	-	-
	Nega družinskega člana		0,50	0,89	0,51	0,81	0,57	1,23	0,74	0,99	0,66	0,80	0,81	0,89	0,86
SKUPAJ			21,41	19,25	25,12	20,53	18,58	23,53	18,03	15,03	16,95	19,88	16,54	16,88	17,73

¹⁾ Po statističnih regijah centralne ali lokalne enote delodajalca.

Viri: NIJZ 3 – Evidenca začasne odsotnosti z dela zaradi bolezni, poškodb in drugih vzrokov (BS)



2.6 Tabela 15: Število koledarskih dni nezmožnosti za delo na zaposlenega (IO) po najpogostejših poglavjih MKB-10-AM in statističnih regijah delodajalca¹⁾, Slovenija, 2019

Indeks onesposabljanja

	SKUPAJ	Bolezni mišičnoskeletnega sistema in vezivnega tkiva M00-M99	Poškodbe in zastrupitve S00-T98	Bolezni dihal J00-J99	Duševne in vedenjske motnje F00-F99	Neoplazme C00-D48
Koroška	25,12	7,66	5,24	0,88	1,85	1,11
Posavska	23,53	5,03	4,90	1,53	1,09	1,24
Pomurska	21,41	6,21	4,06	1,07	1,57	1,19
Savinjska	20,53	4,74	4,37	1,20	1,26	0,93
Primorsko-notranjska	19,88	4,05	3,68	1,35	1,79	1,55
Podravska	19,25	4,42	3,68	1,01	1,35	1,03
Zasavska	18,58	5,63	3,16	0,90	1,12	1,15
Jugovzhodna Slovenija	18,03	4,15	4,22	1,10	1,24	0,93
SLOVENIJA	17,73	4,03	3,42	1,06	1,29	0,99
Gorenjska	16,95	4,03	3,54	0,92	1,35	0,86
Obalno-kraška	16,88	3,35	2,89	1,02	1,78	1,18
Goriška	16,54	3,55	3,38	1,06	1,20	1,28
Osrednjeslovenska	15,03	3,09	2,59	1,04	1,13	0,89

© NIJZ

¹⁾ Po statističnih regijah centralne ali lokalne enote delodajalca

Viri: NIJZ 3 – Evidenca začasne odsotnosti z dela zaradi bolezni, poškodb in drugih vzrokov (BS)



2.6 Tabela 16: Število koledarskih dni nezmožnosti za delo na zaposlenega (IO) po statističnih regijah bivališča zaposlenega, Slovenija, 2019

Indeks onesposabljanja	Mošk	Ženske	SKUPAJ
Koroška	21,38	29,07	24,82
Pomurska	19,50	24,52	21,85
Zasavska	14,58	25,62	19,67
Primorsko-notranjska	15,54	24,78	19,57
Savinjska	14,93	24,18	18,99
Jugovzhodna Slovenija	15,15	23,77	18,93
Podravska	14,28	23,37	18,35
Posavska	15,13	22,56	18,35
SLOVENIJA	14,02	22,31	17,73
Gorenjska	13,34	21,58	17,08
Obalno-kraška	12,38	22,26	16,82
Goriška	12,80	19,85	15,97
Osrednjeslovenska	11,61	19,48	15,23

© NIJZ

Viri: NIJZ 3 – Evidenca začasne odsotnosti z dela zaradi bolezni, poškodb in drugih vzrokov (BS)

Zaposleni se na delo vozijo tudi k delodajalcem izven statistične regije svojega bivališča. Prikaz po statističnih regijah bivališča kaže na malce drugačno razporeditev kot prikaz po statističnih regijah delodajalca.



2.6 Tabela 17: **Število primerov odsotnosti z dela na 100 zaposlenih (IF)** po statističnih regijah bivališča zaposlenega, Slovenija, 2019

Indeks frekvence na 100 zaposlenih

	Moški	Ženske	SKUPAJ
Primorsko-notranjska	107,03	214,68	154,01
Obalno-kraška	88,64	197,92	137,71
Posavska	92,49	181,18	130,92
Goriška	90,10	178,15	129,62
Jugovzhodna Slovenija	82,01	186,81	128,01
Gorenjska	82,17	179,90	126,58
SLOVENIJA	77,48	165,95	117,06
Podravska	78,72	162,35	116,14
Pomurska	84,75	147,09	113,88
Zasavska	71,79	150,39	108,05
Savinjska	69,69	154,07	106,73
Osrednjeslovenska	65,99	154,38	106,67
Koroška	70,18	138,77	100,88

© NIJZ

Viri: NIJZ 3 – Evidenca začasne odsotnosti z dela zaradi bolezni, poškodb in drugih vzrokov (BS)

2.6 Tabela 18: **Povprečno trajanje ene odsotnosti z dela (R)** po statističnih regijah bivališča zaposlenega, Slovenija, 2019

Resnost

	Mošk	Ženske	SKUPAJ
Koroška	30,47	20,95	24,60
Pomurska	23,01	16,67	19,19
Zasavska	20,31	17,03	18,21
Savinjska	21,42	15,70	17,79
Podravska	18,15	14,40	15,80
SLOVENIJA	18,10	13,44	15,15
Jugovzhodna Slovenija	18,48	12,72	14,79
Osrednjeslovenska	17,59	12,62	14,28
Posavska	16,36	12,45	14,01
Gorenjska	16,23	12,00	13,50
Primorsko-notranjska	14,52	11,54	12,71
Goriška	14,21	11,14	12,32
Obalno-kraška	13,97	11,25	12,21

© NIJZ

Viri: NIJZ 3 – Evidenca začasne odsotnosti z dela zaradi bolezni, poškodb in drugih vzrokov (BS)

V Sloveniji je bilo na 100 zaposlenih 117 primerov bolniške odsotnosti, en primer je trajal povprečno 15,2 dni. V regijah, kjer je bilo število primerov na 100 zaposlenih večje od povprečja, je en primer praviloma povprečno trajal krajši čas od slovenskega povprečja.



2.6 Tabela 19: Število koledarskih dni nezmožnosti za delo na zaposlenega (IO) po poglavjih MKB-10-AM in statističnih regijah bivališča zaposlenega, Slovenija, 2019

Indeks onesposabljanja

Poglavje MKB-10-AM			Pomurska	Podravska	Koroška	Savinjska	Zasavska	Posavska	Jugovzhodna Slovenija	Osvrednjeslovenska	Gorenjska	Primorsko-notranjska	Goriška	Obalno-kraška	SLOVENIJA
I.	Nekatere infekcijske in parazitarne bolezni	A00-B99	0,59	0,61	0,82	0,61	0,84	0,59	0,64	0,92	0,92	0,97	0,80	1,08	0,79
II.	Neoplazme	C00-D48	1,18	0,96	1,07	0,86	0,84	0,98	1,02	0,96	0,88	1,58	1,17	1,14	0,99
III.	Bolezni krvi in krvotvornih org. ter imunski odziv	D50-D89	0,07	0,04	0,11	0,04	0,02	0,09	0,04	0,03	0,07	0,12	0,05	0,02	0,05
IV.	Endokrine, prehranske in presnovne bolezni	E00-E89	0,10	0,15	0,18	0,16	0,13	0,22	0,14	0,11	0,17	0,17	0,12	0,13	0,14
V.	Duševne in vedenjske motnje	F00-F99	1,67	1,30	1,80	1,16	1,41	0,85	1,27	1,11	1,41	1,94	1,19	1,83	1,29
VI.	Bolezni živčevja	G00-G99	0,63	0,39	0,77	0,53	0,42	0,42	0,41	0,35	0,50	0,46	0,29	0,27	0,42
VII.	Bolezni očesa in adneksov	H00-H59	0,20	0,17	0,24	0,31	0,19	0,21	0,13	0,15	0,17	0,24	0,15	0,15	0,18
VIII.	Bolezni ušesa in mastoida	H60-H95	0,09	0,10	0,10	0,07	0,10	0,07	0,09	0,08	0,10	0,07	0,08	0,08	0,08
IX.	Bolezni obtočil	I00-I99	1,16	0,79	1,01	0,92	0,72	0,91	0,76	0,63	0,63	1,03	0,69	0,77	0,77
X.	Bolezni dihal	J00-J99	1,17	0,96	0,88	1,16	0,98	1,17	1,21	1,05	0,95	1,45	1,00	0,98	1,06
XI.	Bolezni prebavil	K00-K93	0,68	0,66	0,89	0,65	0,69	0,75	0,70	0,49	0,53	0,52	0,61	0,44	0,60
XII.	Bolezni kože in podkožja	L00-L99	0,26	0,24	0,26	0,31	0,30	0,26	0,25	0,22	0,23	0,24	0,19	0,21	0,24
XIII.	Bolezni mišičnoskeletnega sistema in veziva	M00-M99	6,22	4,19	7,72	4,33	5,66	3,96	4,32	3,13	3,90	3,91	3,46	3,23	4,03
XIV.	Bolezni sečil in spolovil	N00-N99	0,48	0,39	0,58	0,42	0,39	0,36	0,38	0,30	0,38	0,34	0,30	0,32	0,36
XV.	Nosečnost, porod in poporodno obdobje	O00-O99	0,89	1,07	1,28	0,81	0,70	0,99	1,01	0,54	0,69	0,79	0,59	0,74	0,78
XVI.	Stanja, ki izvirajo v perinatalnem obdobju	P00-P96	-	-	-	-	-	-	-	-	-	-	-	-	-
XVII.	Prirojene malformacije, deform. in kromos. nenorm.	Q00-Q99	0,01	0,02	0,01	0,02	0,04	0,02	0,03	0,02	0,05	0,00	0,01	0,02	0,02
XVIII.	Simptomi, znaki ter nenorm. izvidi, neuvr. drugje	R00-R99	0,72	0,58	0,69	0,74	1,00	0,99	0,69	0,74	0,56	0,60	0,41	0,81	0,69
XIX.	A Poškodbe in zastrupitve pri delu	S00-T98	1,08	0,91	1,55	1,14	0,90	0,85	0,90	0,65	0,77	0,74	0,70	0,82	0,88
	B Poškodbe in zastrupitve izven dela	S00-T98	3,12	2,56	3,57	2,90	2,46	2,81	3,40	1,96	2,56	2,54	2,57	2,01	2,54
XXI.	Dejavniki, ki vplivajo na zdravstveno stanje in na stik	Z00-Z99	0,96	1,39	0,76	1,07	0,96	0,93	0,69	0,76	0,86	0,98	0,79	0,85	0,92
XXII.	Kode za posebne namene	U00-U99	-	-	-	-	-	-	-	-	-	-	-	-	-
	Nega družinskega člana		0,56	0,87	0,53	0,78	0,87	0,92	0,85	1,03	0,77	0,88	0,80	0,92	0,86
SKUPAJ			21,85	18,35	24,82	18,99	19,67	18,35	18,93	15,23	17,08	19,57	15,97	16,82	17,73


Viri: NIJZ 3 - Evidenca začasne odsotnosti z dela zaradi bolezni, poškodb in drugih vzrokov (BS)



MEDNARODNE PRIMERJAVE

2.6 Slika 8: Število delovnih dni¹⁾ bolniške odsotnosti na zaposlenega (IO), Slovenija in EU, 2008–2017

Indeks onesposabljanja



2008 '09 '10 '11 '12 '13 '14 '15 '16 2017
© NIJZ

¹⁾ Metodologija poročanja za mednarodne baze: poroča se število delovnih dni.
Viri: WHO, <http://www.euro.who.int/en/home/copyright-notice/>, 07. 12. 2020



DEFINICIJE

Okrajšave in kratice	NAZIV	DEFINICIJA	DODATNA METODOLOŠKA POJASNILA	ANGLEŠKI IZRAZ
BS	Bolniški stalež ali začasna odsotnost z dela	Bolniški stalež ali začasna odsotnost z dela zaradi bolezni, poškodb, nege in drugih zdravstveno upravičenih razlogov se v enakem pomenu opisuje tudi z izrazi absentizem, zdravstveni absentizem, bolniška odsotnost.	Podatki o začasni odsotnosti z dela med prebivalci Slovenije so vodeni v podatkovni zbirki "Evidenca začasne odsotnosti z dela zaradi bolezni, poškodb in drugih vzrokov", in sicer na podlagi "Potrdila o upravičeni zadržanosti od dela" (obr. BOL/03), ki ga je izdal pooblaščen izvajalec zdravstvenega varstva. Podrobnejša metodološka pojasnila so objavljena na spletni strani NIJZ-ja: http://www.nijz.si/	Absenteeism from work
Indeksi BS	Kazalniki začasne odsotnosti z dela	Kazalniki začasne odsotnosti z dela ali indeksi bolniškega staleža, ki se jih izračuna na podlagi socialno-medicinskih podatkov o bolniškem staležu in podatkov o številu zavarovancev, so: odstotek bolniškega staleža, indeks onesposabljanja, indeks frekvenca in resnost.	Izvajalci zdravstvenega varstva, ki so pooblaščen za izdajanje potrdil o upravičeni zadržanosti od dela, posredujejo podatke območnim enotam NIJZ. Te jih zberejo, obdelajo in posredujejo združene kot finančno-zavarovalniške in socialno-medicinske podatke na centralno enoto NIJZ, kjer socialno-medicinske podatke pripravijo za nadaljnje zdravstveno-statistične analize za potrebe nacionalne in regijske statistike. Podatke o številu zavarovancev posreduje ZZS iz svoje baze zavarovanih oseb.	Indexes of sick-leave
Primer BS	Primer bolniške odsotnosti z dela	Primer bolniške odsotnosti z dela je zaključen neprekinjen bolniški stalež v opazovanem letu za eno diagnozo, ne glede na to, kdaj se je bolniški stalež začel.	V letno podatkovno zbirko "Evidenca začasne odsotnosti z dela zaradi bolezni, poškodb in drugih vzrokov" so vključeni le zaključeni primeri bolniškega staleža v tem letu. To pomeni, da se primeri, ki so daljši od enega leta, obravnavajo v tistem letu, ko so zaključeni.	Spell of sick-leave



Okrajšave in kratice	NAZIV	DEFINICIJA	DODATNA METODOLOŠKA POJASNILA	ANGLEŠKI IZRAZ
Dnevi BS	Število koledarskih dni nezmožnosti za delo	Število koledarskih dni nezmožnosti za delo vključuje vse dneve odsotnosti z dela za eno zaključeno diagnozo v opazovanem obdobju.	Dnevi bolniškega staleža so število izgubljenih koledarskih dni (za polni ali skrajšani delovni čas), za katere je bil izdan obrazec BOL/03.	Days off of sick-leave
% BS	Odstotek koledarskih dni nezmožnosti za delo na zaposlenega (% bolniškega staleža)	Odstotek bolniškega staleža je odstotek (%) koledarskih dni nezmožnosti za delo v enem letu na enega zaposlenega delavca.	$\% \text{ BS} = (\text{število koledarskih dni nezmožnosti za delo} \times 100) / (\text{število zaposlenih} \times 365 \text{ dni v letu})$	Percentage of sick-leave days per person
IO	Število koledarskih dni nezmožnosti za delo na zaposlenega (Indeks onesposabljanja)	Indeks onesposabljanja je število koledarskih dni nezmožnosti za delo na enega zaposlenega delavca v enem letu.	$\text{IO} = \text{število koledarskih dni nezmožnosti za delo} / \text{število zaposlenih}$	Index of temporary disability
IF	Število primerov odsotnosti z dela na 100 zaposlenih (Indeks frekvenca)	Indeks frekvenca je število primerov odsotnosti z dela zaradi bolniškega staleža na 100 zaposlenih v enem letu.	$\text{IF} = (\text{število primerov odsotnosti z dela} \times 100) / \text{število zaposlenih delavcev}$	Frequency of spells
R	Povprečno trajanje ene odsotnosti z dela (Resnost)	Resnost je povprečno trajanje ene odsotnosti z dela zaradi bolezni, poškodbe ali drugega zdravstvenega vzroka; izraža se v dnevih.	$\text{R} = \text{število koledarskih dni nezmožnosti za delo zaradi enega vzroka} / \text{število primerov odsotnosti z dela}$	Severity
PDČ	Polni delovni čas	Polni delovni čas šteje 40 delovnih ur na teden, razen kadar je z zakonom ali kolektivno pogodbo določeno drugače.	Po Zakonu o delovnih razmerjih polni delovni čas ne sme biti daljši od 40 ur na teden. Z zakonom oziroma kolektivno pogodbo se lahko določi kot polni delovni čas tudi čas, ki je krajši od 40 ur, vendar ne manj kot 36 ur na teden.	Full-time employment



Okrajšave in kratice	NAZIV	DEFINICIJA	DODATNA METODOLOŠKA POJASNILA	ANGLEŠKI IZRAZ
SDČ	Skrajšani delovni čas	Za krajši delovni čas se šteje čas, krajši od polnega delovnega časa, ki velja pri delodajalcu.	Niti Zakon o delovnih razmerjih niti Zakon o pokojninskem in invalidskem zavarovanju ne določata spodnjega praga oziroma minimuma delovnega časa. Krajši delovni čas je tako vsak delovni čas, ki je krajši od, pri delodajalcu določenega, polnega delovnega časa.	Part-time employment
SKD	Standardna klasifikacija dejavnosti	SKD se uporablja za določanje dejavnosti in za razvrščanje poslovnih subjektov in njihovih delov za potrebe različnih podatkovnih zbirk ter za potrebe statistike in analitike v državi in na mednarodni ravni.	Po Uredbi o standardni klasifikaciji dejavnosti – SKD 2008 je vsaka postavka dejavnosti določena s šifro in nazivom. Za razlago vsebine postavk je pristojen SURS. Podrobnejša metodološka pojasnila so objavljena na spletni strani SURS-a: http://www.stat.si/doc/pub/skd.pdf	Standard classification of activities



SEZNAM SLIK IN TABEL

SEZNAM SLIK

2.6 Slika 1: Povprečno število dnevno bolniško odsotnih zaposlenih, polni delovni čas, Slovenija, 2019	2-1
2.6 Slika 2: Odstotek koledarskih dni nezmožnosti za delo na zaposlenega (% BS) za polni delovni čas, Slovenija, 2010–2019.....	2-2
2.6 Slika 3: Povprečno trajanje ene odsotnosti z dela (R) po spolu, Slovenija, 2010–2019	2-2
2.6 Slika 4: Povprečno število koledarskih dni nezmožnosti za delo na zaposlenega (IO), Slovenija, 2019.....	2-3
2.6 Slika 5: Delež zaposlenih po pogostosti bolniške odsotnosti za polni delovni čas, Slovenija, 2019.....	2-4
2.6 Slika 6: Bolniška odsotnost za polni delovni čas po trajanju – struktura po primerih in dnevih, Slovenija, 2019	2-4
2.6 Slika 7: Vodilni vzroki začasne odsotnosti z dela - število koledarskih dni nezmožnosti za delo na zaposlenega (IO) za polni delovni čas, Slovenija, 2010–2019	2-8
2.6 Slika 8: Število delovnih dni ¹⁾ bolniške odsotnosti na zaposlenega (IO), Slovenija in EU, 2008–2017.....	2-21



SEZNAM TABEL

2.6 Tabela 1: Kazalniki začasne odsotnosti z dela zaradi bolezni, poškodb in drugih zdravstveno upravičenih razlogov za polni delovni čas , Slovenija, 2010–2019	2-3
2.6 Tabela 2: Kazalniki začasne odsotnosti z dela zaradi bolezni, poškodb in drugih zdravstveno upravičenih razlogov za skrajšani delovni čas , Slovenija, 2019	2-4
2.6 Tabela 3: Primeri, dnevi ter kazalniki začasne odsotnosti z dela zaradi bolezni, poškodb in drugih zdravstveno upravičenih razlogov za polni delovni čas po poglavjih MKB-10-AM – SKUPAJ , Slovenija, 2019	2-5
2.6 Tabela 4: Primeri, dnevi ter kazalniki začasne odsotnosti z dela zaradi bolezni, poškodb in drugih zdravstveno upravičenih razlogov za polni delovni čas po poglavjih MKB-10-AM – MOŠKI , Slovenija, 2019	2-6
2.6 Tabela 5: Primeri, dnevi ter kazalniki začasne odsotnosti z dela zaradi bolezni, poškodb in drugih zdravstveno upravičenih razlogov za polni delovni čas po poglavjih MKB-10-AM – ŽENSKE , Slovenija, 2019	2-7
2.6 Tabela 6: Vodilni vzroki začasne odsotnosti z dela - odstotek koledarskih dni nezmožnosti za delo na zaposlenega (% BS) za polni delovni čas , Slovenija, 2019	2-8
2.6 Tabela 7: Primeri, dnevi ter kazalniki začasne odsotnosti z dela zaradi bolezni, poškodb in drugih zdravstveno upravičenih razlogov za polni delovni čas po spolu in starostnih skupinah, Slovenija, 2019	2-9
2.6 Tabela 8: Število koledarskih dni nezmožnosti za delo na zaposlenega (IO) za polni delovni čas po poglavjih MKB-10-AM in starostnih skupinah – SKUPAJ , Slovenija, 2019	2-10
2.6 Tabela 9: Število koledarskih dni nezmožnosti za delo na zaposlenega (IO) za polni delovni čas po poglavjih MKB-10-AM in starostnih skupinah – MOŠKI , Slovenija, 2019	2-11
2.6 Tabela 10: Število koledarskih dni nezmožnosti za delo na zaposlenega (IO) za polni delovni čas po poglavjih MKB-10-AM in starostnih skupinah – ŽENSKE , Slovenija, 2019	2-12
2.6 Tabela 11: Primeri, dnevi ter kazalniki začasne odsotnosti z dela zaradi bolezni, poškodb in drugih zdravstveno upravičenih razlogov za polni delovni čas po gospodarskih dejavnostih, Slovenija, 2019	2-13
2.6 Tabela 12: Primeri, dnevi in kazalniki začasne odsotnosti z dela zaradi bolezni, poškodb in drugih zdravstveno upravičenih razlogov za polni delovni čas po statističnih regijah delodajalca ¹⁾ , Slovenija, 2019	2-14
2.6 Tabela 13: Število koledarskih dni nezmožnosti za delo na zaposlenega (IO) za polni delovni čas po spolu in po statističnih regijah delodajalca ¹⁾ , Slovenija, 2019	2-15
2.6 Tabela 14: Število koledarskih dni nezmožnosti za delo na zaposlenega (IO) po poglavjih MKB-10-AM in statističnih regijah delodajalca ¹⁾ , Slovenija, 2019	2-16
2.6 Tabela 15: Število koledarskih dni nezmožnosti za delo na zaposlenega (IO) po najpogostejših poglavjih MKB-10-AM in statističnih regijah delodajalca ¹⁾ , Slovenija, 2019	2-17
2.6 Tabela 16: Število koledarskih dni nezmožnosti za delo na zaposlenega (IO) po statističnih regijah bivališča zaposlenega, Slovenija, 2019	2-18
2.6 Tabela 17: Število primerov odsotnosti z dela na 100 zaposlenih (IF) po statističnih regijah bivališča zaposlenega, Slovenija, 2019	2-19



2.6 Tabela 18: Povprečno trajanje ene odsotnosti z dela (R) po statističnih regijah bivališča zaposlenega, Slovenija, 2019	2-19
2.6 Tabela 19: Število koledarskih dni nezmožnosti za delo na zaposlenega (IO) po poglavjih MKB-10-AM in statističnih regijah bivališča zaposlenega, Slovenija, 2019	2-20