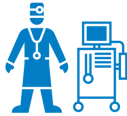


6 ZDRAVSTVENO VARSTVO NA SEKUNDARNI IN TERCIARNI RAVNI



6.3 OBRAVNAVE NA REHABILITACIJI

V letu 2017 je bilo v slovenskih zdraviliščih in v Univerzitetnem rehabilitacijskem inštitutu Republike Slovenije (URI Soča) 58.017 rehabilitacijskih obravnav vseh vrst in zaradi vseh vzrokov (zaradi bolezni, poškodb ...), kar je za 91 % več kot v letu 2008 (30.404). Stacionarnih obravnav je bilo 30.767 (kar je za 52 % več kot v letu 2008), ambulantnih pa 27.250 (kar je za 267 % več kot v letu 2008 – to pa zaradi enega izvajalca (URI – Soča), ki je z letom 2015 začel poročati tudi o ambulantnih obravnavah na rehabilitaciji). V letu 2017 je bilo 8 % več rehabilitacijskih obravnav kot leto poprej (stacionarnih 3 % več, ambulantnih pa 14 % več). Povprečno trajanje hospitalizacij na rehabilitaciji je bilo 15,2 dneva, kar je za 1 dan manj kot leta 2008.

Od leta 1998 dalje se v Podatkovni zbirki o bolnišničnih (stacionarnih) in zunajbolnišničnih (ambulantnih) obravnavah na rehabilitaciji spremlja vse paciente, ki z napotnico ali brez prihajajo na rehabilitacijo v zdravilišča in v Univerzitetni rehabilitacijski inštitut Republike Slovenije, kjer jih v sprejemni ambulanti zdravilišča ali URI Soča pregleda zdravnik ter jih sprejme v stacionar (oz. na bolnišnični oddelek zdravilišča ali URI Soča) ali napoti na ambulantno obravnavo.

Podatki o bolnišničnih in zunajbolnišničnih (ambulantnih) obravnavah na rehabilitaciji zaradi bolezni, poškodb ipd. so pomemben vir informacij za spremljanje, načrtovanje, vodenje in razvijanje zdravstvene dejavnosti in za ocenjevanje zdravstvenega stanja prebivalstva, so pa tudi osnova za poročanje in za mednarodne primerjave v okviru obveznosti do Evropske unije, Svetovne zdravstvene organizacije in drugih.

Večina obravnav na rehabilitaciji je stacionarnih, a se je delež ambulantnih v opazovanem obdobju povečeval, do leta 2012 na 36 %, nato pa se je zmanjšal celo do 14 % v letu 2014, v letu 2015 se je spet povečal do 46 % (to pa zaradi enega izvajalca – URI – Soča, ki je v podatkovno zbirko rehabilitacijskih obravnav poročal tudi o ambulantnih obravnavah na rehabilitaciji, o katerih do tega leta ni poročal, čeprav jih je izvajal) in v letu 2017 znašal 47 %.

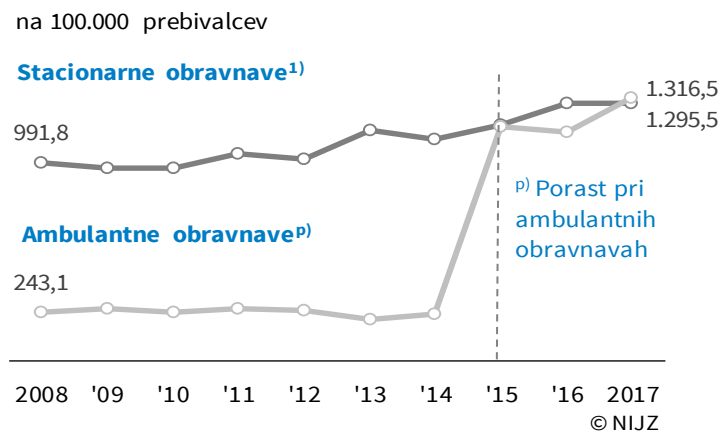
Na rehabilitaciji je bilo obravnavanih za 17 % več žensk kot moških. Najvišja stopnja obravnav na rehabilitaciji je bila v starosti 65 let in več (pri stacionarnih 3.072, pri ambulantnih pa 1.700 na 100.000 prebivalcev).

V letu 2017 je bilo največ obravnav na rehabilitaciji zaradi bolezni mišično-skeletnega sistema (39 %), sledijo poškodbe (17 %) in bolezni živčevja (12 %), na 4. mestu so bolezni obtočil (11 %).

Starostno standardizirana stopnja stacionarnih obravnav na rehabilitaciji je bila najvišja pri prebivalcih podravske regije (1.128 / 100.000 prebivalcev) in najnižja pri prebivalcih obalno-kraške regije (790 / 100.000 prebivalcev).

Pri ambulantnih obravnavah na rehabilitaciji je bila stopnja najvišja pri prebivalcih osrednjeslovenske regije (2.213 / 100.000 prebivalcev) in najnižja pri prebivalcih goriške regije (596 / 100.000 prebivalcev).

Pri prebivalcih osrednjeslovenske in zasavske regije je bil največji delež ambulantno obravnavanih (64 in 61 %), medtem ko je bil najmanjši pri prebivalcih goriške in podravske (30 in 34 %).

6.3 Slika 1: **Stopnja obravnav na rehabilitaciji** po načinu obravnave, Slovenija, 2008–2017

¹⁾ Stacionarne obravnave: hospitalizacije, dnevne obravnave, dolgotrajne dnevne obravnave in podaljšano bolnišnično zdravljenje (PBZ). Z letom 2013 se obravnave Podaljšano bolnišnično zdravljenje ne poroča več posebej, ampak je vključeno med hospitalizacije.

²⁾ Prelom časovne vrste: Od leta 2015 izvajalec URI – Soča v podatkovno zbirko rehabilitacijskih obravnav poroča tudi o ambulantnih obravnavah na rehabilitaciji, o katerih do tedaj ni poročal, čeprav jih je izvajal. Do leta 2014 so bile ambulantne obravnave zabeležene le v zdraviliščih, brez URI – Soča.

Viri: Evidenca o ambulantni in bolnišnični fizikalni medicini in rehabilitaciji bolnikov, NIJZ 17

Stopnja stacionarnih obravnav na rehabilitaciji se je od leta 2008 do leta 2017 zvišala za 31 %.

Stopnja ambulantnih obravnav se je od leta 2008 do leta 2017 zvišala za 5-krat.

Z letom 2015 se je število ambulantnih obravnav opazno povečalo zaradi poročanih obravnav v URI – Soča, o katerih ta do tedaj ni poročal, čeprav jih je izvajal.

Stopnja stacionarnih obravnav na rehabilitaciji je bila leta 2017 enaka kot 2016; stopnja ambulantnih obravnav pa se je zvišala za 14 %.

6.3 Tabela 1: **Obravnave¹⁾ na rehabilitaciji** po načinu obravnave in spolu, Slovenija, 2008–2017

	2008	2009	2010	2011	2012	2013	2014	2015 ^{p)}	2016	2017
Stacionarna obravnava²⁾										
Moški	9.809	9.614	9.788	10.327	10.279	11.524	13.683	13.351	14.276	14.455
Ženske	10.400	10.212	10.238	11.228	10.762	12.407	15.382	15.017	15.671	16.312
SKUPAJ	20.209	19.826	20.026	21.555	21.041	23.931	29.065	28.368	29.947	30.767
Ambulantna obravnava^{p)}										
Moški	4.441	4.449	4.355	4.624	5.046	4.535	1.939	11.148	11.027	12.334
Ženske	5.754	5.944	5.726	6.184	6.538	6.280	2.908	13.249	12.782	14.916
Neznano	-	-	-	-	-	-	1	1	1	-
SKUPAJ	10.195	10.393	10.081	10.808	11.584	10.815	4.848	24.398	23.810	27.250

¹⁾ Vključno s tujci.

²⁾ Stacionarne obravnave: hospitalizacije, dnevne obravnave, dolgotrajne dnevne obravnave in podaljšano bolnišnično zdravljenje (PBZ). Z letom 2013 se obravnave Podaljšano bolnišnično zdravljenje ne poroča več posebej, ampak je vključeno med hospitalizacije.

^{p)} Ambulantne obravnave - prelom časovne vrste: Od leta 2015 izvajalec URI – Soča v podatkovno zbirko rehabilitacijskih obravnjav poroča tudi o ambulantnih obravnava na rehabilitaciji, o katerih do tedaj ni poročal, čeprav jih je izvajal. Do leta 2014 so bile ambulantne obravnave zabeležene le v zdraviliščih, brez URI Soča.

Viri: Evidenca o ambulantni in bolnišnični fizikalni medicini in rehabilitaciji bolnikov, NIJZ 17

6.3 Tabela 2: **Obravnave na rehabilitaciji** po načinu obravnave in starostni skupini, Slovenija, 2017

	Število ¹⁾		Stopnja na 100.000 prebivalcev ²⁾	
	Stacionarna obravnava	Ambulantna obravnava	Stacionarna obravnava	Ambulantna obravnava
0-6 let	482	1.814	312,4	1.209,3
7-19	901	3.005	298,4	1.182,0
20-64	16.041	15.700	1.056,3	1.236,5
65+	13.343	6.731	3.072	1.700
SKUPAJ	30.767	27.250	1.295,5	1.316,5

¹⁾ Vključno s tujci.

²⁾ Brez tujcev.

Viri: Evidenca o ambulantni in bolnišnični fizikalni medicini in rehabilitaciji bolnikov, NIJZ 17

6.3 Tabela 3: **Število hospitalizacij, bolniški dnevi in povprečno trajanje hospitalizacij v dneh na rehabilitaciji – stacionarne obravnave¹⁾**, Slovenija, 2017

	Število hospitalizacij ²⁾	Bolniški dnevi	Povprečno trajanje (dnevi)
0-6 let	414	5.348	12,9
7-19	856	12.437	14,5
20-64	15.474	236.394	15,3
65+	13.178	201.257	15,3
SKUPAJ	29.922	455.436	15,2

¹⁾ Niso zajete dnevne in dolgotrajne dnevne obravnave.

²⁾ Vključno s tujci.

Viri: Evidenca o ambulantni in bolnišnični fizikalni medicini in rehabilitaciji bolnikov, NIJZ 17

Povprečna starost pacientov na rehabilitaciji je bila v letu 2017 53,6 let, medtem ko je bila v letu 2008 55,6 let. V letu 2017 je bila povprečna starost pri moških 51,4 in pri ženskah 55,6, v letu 2008 pa 53 let pri moških in 57,9 pri ženskah.

Povprečno trajanje hospitalizacij na rehabilitaciji je bilo 15,2 dneva, kar je za 1 dan manj kot leta 2008. Povprečno število dnevni obravnave v okviru dolgotrajnih dnevni obravnave na rehabilitaciji je bilo 16, kar je 1,1 več kot leta 2013.

6.3 Tabela 4: **Obravnave na rehabilitaciji** po načinu obravnave in poglavjih MKB-10-AM, Slovenija, 2017

Poglavje MKB-10-AM		Število ¹⁾	Stopnja ²⁾ na 100.000 preb.		Starostno standardizirana stopnja ²⁾			
			Stacionarna obravnava	Ambulantna obravnava	Stacionarna obravnava	Ambulantna obravnava	Stacionarna obravnava	Ambulantna obravnava
I.	Nekatere infekcijske in parazitske bolezni	A00-B99	26	164	1,3	7,9	0,9	6,3
II.	Neoplazme	C00-D48	2.304	730	111,4	35,3	86,4	32,6
III.	Bolezni krvi in krvotvornih org. ter imunski odziv	D50-D89	8	11	0,4	0,5	0,3	0,6
IV.	Endokrine, prehranske in presnovne bolezni	E00-E89	172	768	7,5	37,0	5,2	27,1
V.	Duševne in vedenjske motnje	F00-F99	12	387	0,6	18,7	0,5	19,2
VI.	Bolezni živčevja	G00-G99	1.809	4.856	87,5	234,5	80,1	246,4
VII.	Bolezni očesa in adneksov	H00-H59	4	19	0,2	0,9	0,2	1,0
VIII.	Bolezni ušesa in mastoida	H60-H95	3	12	0,1	0,6	0,1	0,4
IX.	Bolezni obtočil	I00-I99	3.894	2.317	177,4	111,9	122,8	84,8
X.	Bolezni dihal	J00-J99	330	32	15,9	1,5	21,6	1,9
XI.	Bolezni prebavil	K00-K93	2.262	26	13,7	1,3	11,8	1,0
XII.	Bolezni kože in podkožja	L00-L99	167	55	8,1	2,7	9,1	2,4
XIII.	Bolezni mišičnoskeletnega sistema in veziva	M00-M99	11.601	11.175	543,7	540,2	416,8	475,8
XIV.	Bolezni sečil in spolovil	N00-N99	70	44	3,1	2,1	2,7	1,8
XV.	Nosečnost, porod in poporodno obdobje	O00-O99	-	-	-	-	-	-
XVI.	Stanja, ki izvirajo v perinatalnem obdobju	P00-P96	7	46	0,3	2,2	0,5	3,5
XVII.	Prirojene malformacije, deform. in kromos. nenorm.	Q00-Q99	95	964	4,6	46,3	6,3	64,9
XVIII.	Simptomi, znaki ter nenorm. izvidi, neuvr. drugje	R00-R99	294	1.712	5,0	82,7	6,6	103,9
XIX.	Poškodbe, zastrupitve in posledice zun. vzrokov	S00-T98	6.142	3.576	297,1	172,9	247,9	162,3
XXI.	Dejavniki, ki vplivajo na zdravstveno stanje in na stik	Z00-Z99	1567	355	17,6	17,1	13,0	13,0
XXII.	Kode za posebne namene	U00-U99	-	1	-	0,0	-	0,1
SKUPAJ			30.767	27.250	1.295,5	1.316,5	1.032,8	1.248,9

¹⁾ Vključno s tujci.

²⁾ Brez tujcev.

Viri: Evidenca o ambulantni in bolnišnični fizikalni medicini in rehabilitaciji bolnikov, NIJZ 17



REGIONALNE PRIMERJAVE

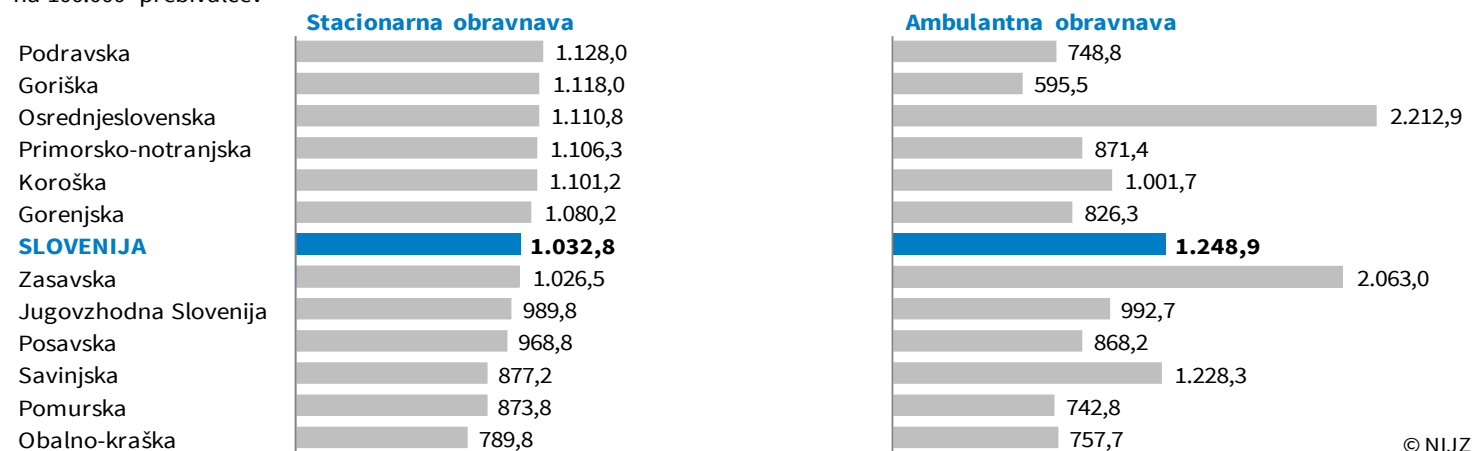
6.3 Tabela 5: **Obravnave na rehabilitaciji** po načinu obravnave in statističnih regijah bivališča, Slovenija, 2017

	Pomurska	Podravska	Koroška	Savinjska	Zasavska	Posavska	Jugovzhodna Slovenija	Osrednjeslovenska	Gorenjska	Primorsko-notranjska	Goriška	Obalno-kraška	Neznana regija bivališča	SLOVENIJA	Tujina
Število															
Stacionarna obravnava	1.300	4.679	1.023	2.875	757	937	1.748	7.192	2.717	711	1.650	1.178	1	26.768	3.999
Ambulantna obravnava	820	2.367	744	3.506	1.294	706	1.444	12.540	1.718	462	712	887	2	27.202	48
Na 100.000 prebivalcev															
Stacionarna obravnava	1.127,5	1.455,7	1.444,6	1.126,9	1.322,1	1.242,3	1.224,6	1.330,9	1.333,8	1.353,1	1.401,7	1.035,6		1.295,5	
Ambulantna obravnava	711,2	736,4	1.050,6	1.374,3	2.260,0	936,1	1.011,6	2.320,6	843,4	879,2	604,9	779,8		1.316,5	

Viri: Evidenca o ambulantni in bolnišnični fizikalni medicini in rehabilitaciji bolnikov, NIJZ 17

6.3 Slika 2: **Starostno standardizirana stopnja¹⁾ obravnav na rehabilitaciji** po načinu obravnave in statističnih regijah bivališča, Slovenija, 2017

na 100.000 prebivalcev



© NIJZ

¹⁾ Brez tujcev.

Viri: Evidenca o ambulantni in bolnišnični fizikalni medicini in rehabilitaciji bolnikov, NIJZ 17

6.3 Tabela 6: **Obravnave na rehabilitaciji – stacionarne obravnave** po poglavjih MKB-10-AM in statističnih regijah bivališča, Slovenija, 2017

Poglavje MKB-10-AM		Pomurska	Podravska	Koroška	Savinjska	Zasavska	Posavska	Jugovzhodna Slovenija	Osrednjeslovenska	Gorenjska	Primorsko-notranjska	Goriška	Obalno-kraška	Neznana regija bivališča	SLOVENIJA	Tujina	
I.	Nekatere infekcijske in ... ¹⁾	A00-B99	1	4	5	5	-	1	1	5	2	-	2	-	26	-	
II.	Neoplazme	C00-D48	93	457	86	319	70	74	94	588	232	55	122	112	2.302	2	
III.	Bolezni krvi in krvotvornih ... ²⁾	D50-D89	-	3	1	-	-	1	1	1	-	-	1	-	8	-	
IV.	Endokrine, prehranske in ... ³⁾	E00-E89	5	23	5	27	7	10	13	30	14	6	10	4	154	18	
V.	Duševne in vedenjske motnje	F00-F99	1	1	-	1	-	2	-	3	3	-	-	1	12	-	
VI.	Bolezni živčevja	G00-G99	151	344	64	220	53	39	121	474	145	54	83	60	1.808	1	
VII.	Bolezni očesa in adneksov	H00-H59	-	1	-	-	-	-	2	-	-	-	1	-	4	-	
VIII.	Bolezni ušesa in mastoida	H60-H95	-	-	-	2	-	-	1	-	-	-	-	-	3	-	
IX.	Bolezni obtočil	I00-I99	175	625	138	575	101	146	237	942	366	80	162	118	3.665	229	
X.	Bolezni dihal	J00-J99	15	29	12	38	9	13	18	109	16	12	48	9	328	2	
XI.	Bolezni prebavil	K00-K93	8	74	9	62	9	7	13	54	29	6	5	8	284	1.978	
XII.	Bolezni kože in podkožja	L00-L99	5	35	6	15	5	6	7	55	14	4	12	3	167	-	
XIII.	Bolezni mišičnoskeletnega ... ⁴⁾	M00-M99	632	2.179	443	966	297	373	768	2.714	1.207	310	799	544	11.233	368	
XIV.	Bolezni sečil in spolovil	N00-N99	1	9	18	16	2	2	-	9	3	-	3	2	65	5	
XV.	Nosečnost, porod in ... ⁵⁾	O00-O99	-	-	-	-	-	-	-	-	-	-	-	-	-	-	
XVI.	Stanja, ki izvirajo v ... ⁶⁾	P00-P96	1	2	-	1	2	-	-	1	-	-	-	-	7	-	
XVII.	Prirojene malformacije, ... ⁷⁾	Q00-Q99	1	17	2	11	4	6	4	31	8	4	3	4	95	-	
XVIII.	Simptomi, znaki ter ... ⁸⁾	R00-R99	9	16	7	19	2	2	5	28	5	2	4	5	104	190	
XIX.	Poškodbe, zastrupitve in ... ⁹⁾	S00-T98	181	794	211	543	181	245	451	2.063	644	172	387	267	6.139	3	
XXI.	Dejavniki, ki vplivajo na ... ¹⁰⁾	Z00-Z99	21	66	16	55	15	10	15	82	29	6	8	41	364	1.203	
XXII.	Kode za posebne namene	U00-U99	-	-	-	-	-	-	-	-	-	-	-	-	-	-	
SKUPAJ			1.300	4.679	1.023	2.875	757	937	1.748	7.192	2.717	711	1.650	1.178	1	26.768	3.999
Na 100.000 prebivalcev			1.127,5	1.455,7	1.444,6	1.126,9	1.322,1	1.242,3	1.224,6	1.330,9	1.333,8	1.353,1	1.401,7	1.035,6	1.295,5		

¹⁾ parazitske bolezni

²⁾ organov ter imunski odziv

³⁾ presnovne bolezni

⁴⁾ sistema in vezivnega tkiva

⁵⁾ poporodno obdobje

⁶⁾ perinatalnem obdobju

⁷⁾ deformacije in kromosomske nenormalnosti

⁸⁾ nenormalni izvidi, nevrščeni drugje

⁹⁾ posledice zunanjih vzrokov

¹⁰⁾ zdravstveno stanje in na stik

Viri: Evidenca o ambulantni in bolnišnični fizikalni medicini in rehabilitaciji bolnikov, NIJZ 17



6.3 Tabela 7: **Starostno standardizirana stopnja obravnav na rehabilitaciji – stacionarne obravnave** po poglavjih MKB-10-AM in statističnih regijah bivališča, Slovenija, 2017

SSS na 100.000 prebivalcev

Poglavje MKB-10-AM			Pomurska	Podravska	Koroška	Savinjska	Zasavska	Posavska	Jugovzhodna Slovenija	Osrednjeslovenska	Gorenjska	Primorsko-notranjska	Goriška	Obalno-kraška	SLOVENIJA
I.	Nekatere infekcijske in ... ¹⁾	A00-B99	0,5	1,0	5,2	1,4	-	1,3	0,5	0,6	0,7	-	1,2	-	0,9
II.	Neoplazme	C00-D48	62,3	103,6	88,9	95,1	88,1	74,9	54,5	90,2	90,7	83,4	77,3	73,8	86,4
III.	Bolezni krvi in krvotvornih ... ²⁾	D50-D89	-	0,8	2,3	-	-	0,4	0,5	0,2	-	-	0,5	-	0,3
IV.	Endokrine, prehranske in ... ³⁾	E00-E89	3,1	4,8	4,0	7,4	8,8	8,8	6,5	3,8	5,3	7,4	5,5	2,4	5,2
V.	Duševne in vedenjske motnje	F00-F99	0,3	0,1	-	0,4	-	3,6	-	0,5	1,6	-	-	0,7	0,5
VI.	Bolezni živčevja	G00-G99	124,5	97,9	78,8	76,0	82,7	48,2	78,6	81,9	65,9	105,4	62,1	44,1	80,1
VII.	Bolezni očesa in adneksov	H00-H59	-	0,3	-	-	-	-	-	0,3	-	-	0,6	-	0,2
VIII.	Bolezni ušesa in mastoida	H60-H95	-	-	-	0,6	-	-	-	0,1	-	-	-	-	0,1
IX.	Bolezni obtočil	I00-I99	98,5	133,5	120,6	153,8	115,0	135,1	122,7	125,9	125,4	103,7	92,3	69,8	122,8
X.	Bolezni dihal	J00-J99	18,3	12,6	18,9	20,6	20,7	25,3	15,5	25,5	10,5	34,8	59,8	12,9	21,6
XI.	Bolezni prebavil	K00-K93	6,2	18,9	11,5	21,7	15,4	7,2	7,9	8,9	12,5	9,4	2,6	5,1	11,8
XII.	Bolezni kože in podkožja	L00-L99	5,2	9,6	9,4	5,1	9,2	7,5	6,3	12,2	8,8	7,2	14,1	4,5	9,1
XIII.	Bolezni mišičnoskeletnega ... ⁴⁾	M00-M99	380,2	510,3	463,4	290,2	376,1	370,6	420,6	409,6	461,6	450,5	503,1	338,7	416,8
XIV.	Bolezni sečil in spolovil	N00-N99	1,0	2,4	19,7	5,3	3,4	2,3	-	1,5	1,2	-	2,6	1,2	2,7
XV.	Nosečnost, porod in ... ⁵⁾	O00-O99	-	-	-	-	-	-	-	-	-	-	-	-	-
XVI.	Stanja, ki izvirajo v ... ⁶⁾	P00-P96	1,6	1,1	-	0,6	5,8	-	-	0,3	-	-	-	-	0,5
XVII.	Prirojene malformacije, ... ⁷⁾	Q00-Q99	1,4	8,1	4,4	5,8	9,5	10,5	3,0	7,1	5,5	10,8	4,1	6,1	6,3
XVIII.	Simptomi, znaki ter ... ⁸⁾	R00-R99	12,8	7,6	11,0	9,2	3,6	3,0	4,7	6,6	3,3	5,4	4,8	4,6	6,6
XIX.	Poškodbe, zastrupitve in ... ⁹⁾	S00-T98	146,1	200,7	247,4	167,1	269,0	260,3	260,0	323,3	276,7	280,6	283,2	202,5	247,9
XXI.	Dejavniki, ki vplivajo na ... ¹⁰⁾	Z00-Z99	12,0	14,7	15,6	16,7	19,3	9,9	8,5	12,1	10,8	7,5	4,1	23,3	13,0
SKUPAJ			873,8	1.128,0	1.101,2	877,2	1.026,5	968,8	989,8	1.110,8	1.080,2	1.106,3	1.118,0	789,8	1.032,8

¹⁾ parazitske bolezni

²⁾ organov ter imunski odziv

³⁾ presnovne bolezni

⁴⁾ sistema in vezivnega tkiva

⁵⁾ poporodno obdobje

⁶⁾ perinatalnem obdobju

⁷⁾ deformacije in kromosomske nenormalnosti

⁸⁾ nenormalni izvidi, neuvrščeni drugje

⁹⁾ posledice zunanjih vzrokov

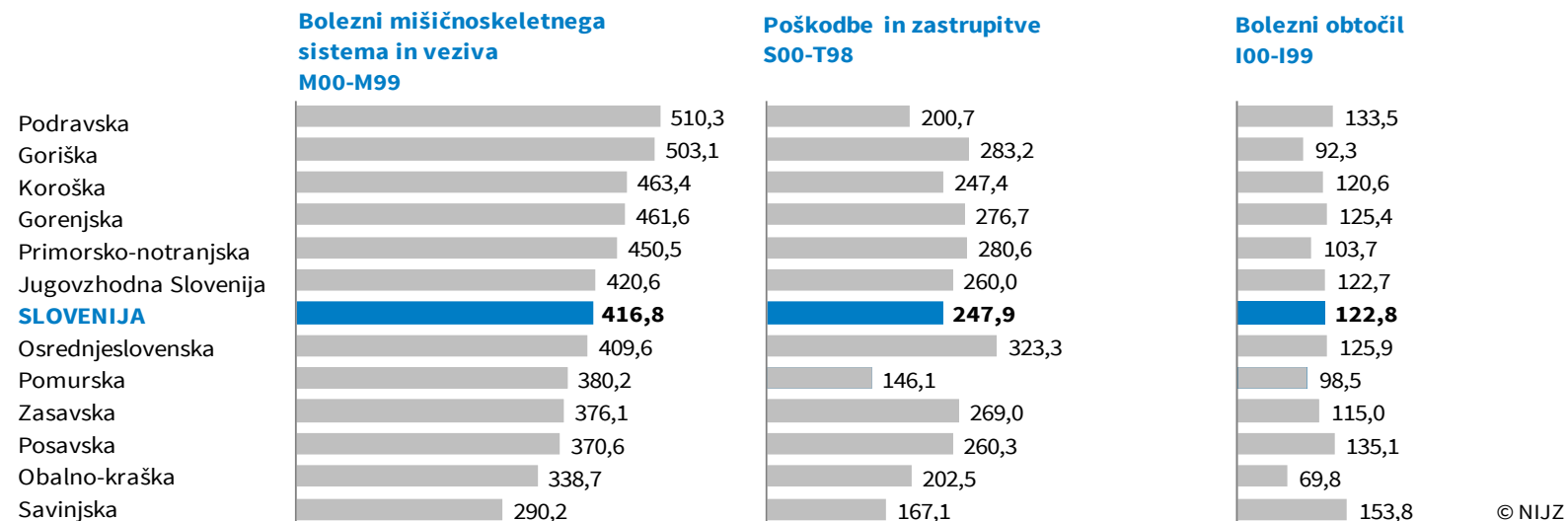
¹⁰⁾ zdravstveno stanje in na stik

Viri: Evidenca o ambulantni in bolnišnični fizikalni medicini in rehabilitaciji bolnikov, NIJZ 17



6.3 Slika 3: **Starostno standardizirana stopnja obravnav na rehabilitaciji – stacionarne obravnave** zaradi najpogostejših vzrokov po poglavjih MKB-10-AM in statističnih regijah bivališča, Slovenija, 2017

SSS na 100.000 prebivalcev



Viri: Evidenca o ambulantni in bolnišnični fizikalni medicini in rehabilitaciji bolnikov, NIJZ 17

Starostno standardizirana stopnja stacionarnih obravnav na rehabilitaciji je bila zaradi najpogostejših bolezni mišično-skeletnega sistema najvišja pri prebivalcih podravske regije in najnižja pri prebivalcih savinjske, zaradi poškodb najvišja pri prebivalcih osrednjeslovenske regije in najnižja pri prebivalcih pomurske; zaradi bolezni obtočil je bila najvišja pri prebivalcih savinjske regije, najnižja pa pri prebivalcih obalno-kraške.

6.3 Tabela 8: **Obravnave na rehabilitaciji – ambulantne obravnave** po poglavjih MKB-10-AM in statističnih regijah bivališča, Slovenija, 2017

Poglavje MKB-10-AM			Pomurska	Podravska	Koroška	Savinjska	Zasavska	Posavska	Jugovzhodna Slovenija	Osrednjeslovenska	Gorenjska	Notranjsko-kraška	Goriška	Obalno-kraška	Neznana regija bivališča	SLOVENIJA	Tujina
I.	Nekatere infekcijske in ... ¹⁾	A00-B99	3	14	12	7	9	-	7	82	16	6	5	3	-	164	-
II.	Neoplazme	C00-D48	39	82	18	100	33	33	41	256	52	13	30	33	-	730	-
III.	Bolezni krvi in krvotvornih ... ²⁾	D50-D89	-	2	1	-	-	-	-	7	-	-	-	1	-	11	-
IV.	Endokrine, prehranske in ... ³⁾	E00-E89	24	62	11	83	50	41	93	228	77	18	58	20	-	765	3
V.	Duševne in vedenjske motnje	F00-F99	37	169	6	23	5	5	11	97	17	5	4	7	-	386	1
VI.	Bolezni živčevja	G00-G99	230	629	149	441	175	162	311	1.858	425	107	194	164	-	4.845	11
VII.	Bolezni očesa in adneksov	H00-H59	2	5	-	1	-	-	3	7	1	-	-	-	-	19	-
VIII.	Bolezni ušesa in mastoida	H60-H95	2	2	-	-	-	-	-	7	1	-	-	-	-	12	-
IX.	Bolezni obtočil	I00-I99	89	229	47	201	104	107	183	914	220	54	91	74	-	2.313	4
X.	Bolezni dihal	J00-J99	1	3	-	-	2	-	-	3	-	-	2	21	-	32	-
XI.	Bolezni prebavil	K00-K93	1	1	-	-	3	-	1	18	1	-	-	1	-	26	-
XII.	Bolezni kože in podkožja	L00-L99	4	4	1	4	-	4	2	26	5	1	1	3	-	55	-
XIII.	Bolezni mišičnoskeletnega ... ⁴⁾	M00-M99	157	393	288	1.987	669	214	388	6.034	510	127	175	218	1	11.160	14
XIV.	Bolezni sečil in spolovil	N00-N99	5	5	3	4	-	1	-	12	3	2	3	6	-	44	-
XV.	Nosečnost, porod in ... ⁵⁾	O00-O99	-	-	-	-	-	-	-	-	-	-	-	-	-	-	-
XVI.	Stanja, ki izvirajo v ... ⁶⁾	P00-P96	2	12	-	1	6	-	4	17	4	-	-	-	-	46	-
XVII.	Prirojene malformacije, ... ⁷⁾	Q00-Q99	43	111	14	72	38	22	75	410	78	23	37	34	-	957	7
XVIII.	Simptomi, znaki ter ... ⁸⁾	R00-R99	43	104	61	113	73	31	97	937	128	40	45	36	-	1.708	4
XIX.	Poškodbe, zastrupitve in ... ⁹⁾	S00-T98	131	520	123	453	114	75	206	1.410	166	56	59	259	1	3.572	3
XXI.	Dejavniki, ki vplivajo na ... ¹⁰⁾	Z00-Z99	7	20	10	16	13	11	22	217	13	10	8	7	-	354	1
XXII.	Kode za posebne namene	U00-U99	-	-	-	-	-	-	-	-	1	-	-	-	-	1	-
SKUPAJ			820	2.367	744	3.506	1.294	706	1.444	12.540	1.718	462	712	887	2	27.200	48
Na 100.000 prebivalcev			711,2	736,4	1.050,6	1.374,3	2.260,0	936,1	1.011,6	2.320,6	843,4	879,2	604,9	779,8		1.316,5	

Viri: Evidenca o ambulantni in bolnišnični fizikalni medicini in rehabilitaciji bolnikov, NIJZ 17

¹⁾ parazitske bolezni²⁾ organov ter imunski odziv³⁾ presnovne bolezni⁴⁾ sistema in vezivnega tkiva⁵⁾ poporodno obdobje⁶⁾ perinatalnem obdobju⁷⁾ deformacije in kromosomske nenormalnosti⁸⁾ nenormalni klinični in laboratorijski izvidi, ki niso uvrščeni drugje⁹⁾ nekatere druge posledice zunanjih vzrokov¹⁰⁾ zdravstveno stanje in na stik z zdravstveno službo

Viri: Evidenca o ambulantni in bolnišnični fizikalni medicini in rehabilitaciji bolnikov, NIJZ 17



6.3 Tabela 9: **Starostno standardizirana stopnja obravnav na rehabilitaciji – ambulantne obravnave** po poglavjih MKB-10-AM in statističnih regijah bivališča, Slovenija, 2017

SSS na 100.000 prebivalcev

Poglavje MKB-10-AM		Pomurska	Podravska	Koroška	Savinjska	Zasavska	Posavska	Jugovzhodna Slovenija	Osrednjeslovenska	Gorenjska	Primorsko-notranjska	Goriška	Obalno-kraška	SLOVENIJA	
I.	Infekcijske in parazitske bolezni	A00-B99	1,5	3,1	13,6	2,2	8,9	-	3,7	13,6	6,1	8,5	3,4	1,8	6,3
II.	Neoplazme	C00-D48	35,3	22,3	18,9	33,1	45,6	39,5	31,1	44,7	23,5	20,2	25,0	32,5	32,6
III.	Bolezni krvi in krvotvornih organov ter imunski odziv	D50-D89	-	0,8	1,4	-	-	-	-	1,6	-	-	-	0,6	0,6
IV.	Endokrine, prehranske in presnovne bolezni	E00-E89	15,7	13,4	9,3	24,3	60,2	38,4	51,8	33,2	28,3	23,1	30,4	11,2	27,1
V.	Duševne in vedenjske motnje	F00-F99	32,3	50,1	9,6	10,0	9,9	6,1	7,1	20,0	7,8	12,6	4,7	4,3	19,2
VI.	Bolezni živčevja	G00-G99	233,1	233,8	246,7	189,1	321,0	242,3	226,8	341,9	212,8	223,1	171,9	142,6	246,4
VII.	Bolezni očesa in adneksov	H00-H59	1,7	1,7	-	0,3	-	-	2,1	1,7	0,2	-	-	-	1,0
VIII.	Bolezni ušesa in mastoida	H60-H95	1,6	0,6	-	-	-	-	-	1,0	0,4	-	-	-	0,4
IX.	Bolezni obtočil	I00-I99	58,4	53,3	46,3	58,5	128,8	98,2	103,0	135,1	86,0	78,6	54,3	50,5	84,8
X.	Bolezni dihal	J00-J99	0,8	0,8	-	-	5,8	-	-	0,5	-	-	1,6	27,1	1,9
XI.	Bolezni prebavil	K00-K93	0,8	0,3	-	-	3,6	-	0,2	2,9	0,3	-	-	0,7	1,0
XII.	Bolezni kože in podkožja	L00-L99	3,1	1,3	1,2	1,0	-	3,8	1,0	4,7	1,7	1,2	0,8	2,6	2,4
XIII.	Bolezni mišičnoskeletnega sistema in vezivnega tkiva	M00-M99	117,5	108,2	327,4	628,4	996,6	244,6	249,9	1.027,5	242,6	228,6	148,4	168,3	475,8
XIV.	Bolezni sečil in spolovil	N00-N99	3,7	1,5	3,8	1,5	-	1,0	-	1,9	1,4	3,0	2,2	3,4	1,8
XV.	Nosečnost, porod in poporodno obdobje	O00-O99	-	-	-	-	-	-	-	-	-	-	-	-	-
XVI.	Stanja, ki izvirajo v perinatalnem obdobju	P00-P96	3,2	6,5	-	0,6	17,4	-	3,9	4,6	3,0	-	-	-	3,5
XVII.	Prirojene malformacije, deformacije ... ¹⁾	Q00-Q99	60,7	53,0	27,9	41,3	95,1	41,2	71,1	99,1	51,1	59,4	46,9	45,3	64,9
XVIII.	Simptomi, znaki ter nenormalni ... ²⁾	R00-R99	58,8	47,7	117,2	60,1	172,0	52,8	83,9	203,5	76,4	101,6	51,3	41,8	103,9
XIX.	Poškodbe, zastrupitve in posledice zunanjih vzrokov	S00-T98	110,1	145,5	164,4	172,5	179,5	88,8	143,6	245,1	78,0	97,5	50,1	220,7	162,3
XXI.	Dejavniki, ki vplivajo na zdravstveno ... ³⁾	Z00-Z99	4,3	4,7	14,0	5,4	18,7	11,5	13,5	30,5	5,7	13,9	4,6	4,2	13,0
XXII.	Kode za posebne namene	U00-U99	-	-	-	-	-	-	-	-	0,7	-	-	-	0,1
SKUPAJ			742,8	748,8	1.001,7	1.228,3	2.063,0	868,2	992,7	2.212,9	826,3	871,4	595,5	757,7	1.248,9

¹⁾ in kromosomske nenormalnosti

²⁾ klinični in laboratorijski izvidi, ki niso nevrščeni drugje

³⁾ stanje in na stik z zdravstveno službo

Viri: Evidenca o ambulantni in bolnišnični fizikalni medicini in rehabilitaciji bolnikov, NIJZ 17


Starostno standardizirana stopnja ambulantnih obravnav na rehabilitaciji je bila zaradi najpogostejših bolezni mišičnoskeletnega sistema najvišja pri prebivalcih osrednjeslovenske in zasavske regije, najnižja pa pri prebivalcih podravske in pomurske;

zaradi bolezni živčevja je bila najvišja pri prebivalcih osrednjeslovenske regije, najnižja pa pri prebivalcih obalno-kraške; zaradi poškodb je bila najvišja pri prebivalcih osrednjeslovenske regije, najnižja pa pri prebivalcih goriške.




DEFINICIJE

NAZIV	DEFINICIJA	DODATNA METODOLOŠKA POJASNILA	ANGLEŠKI IZRAZ
Rehabilitacija	Rehabilitacija je skupek zdravstvenih storitev, ki se nanašajo na oskrbo pacienta z zmanjšano zmožnostjo zaradi bolezni, poškodbe ali prirojene napake in katerih cilj je doseči in vzdrževati optimalno funkcionalnost v njegovem okolju (npr. čim bolj samostojno jesti in piti), vključno z maksimalno neodvisnostjo, tako fizično in psihično kot socialno in poklicno. Zgodnja rehabilitacija privede do boljših izidov zdravljenja z manj komplikacijami, skrajša ležalno dobo, izboljša zmanjšano zmožnost, izboljša kakovost življenja. Lahko obsega intervencije od osnovnih do bolj specializiranih, vključenih je lahko tudi več vrst terapevtov. Izvaja se v ustreznih rehabilitacijskih ustanovah.	<p>Rehabilitacijske ustanove v RS, ki poročajo v podatkovno zbirko, so vsa zdravilišča, usposobljena za opravljanje rehabilitacijskih postopkov, in Univerzitetni rehabilitacijski inštitut Republike Slovenije (URI Soča).</p> <p>Od leta 2015 se pri analizi podatkov (v prikazanih tabelah) obravnava na rehabilitaciji ne upošteva MKB koda Z76.3 – Zdrava oseba spremlja bolno osebo (spremstvo). (V letu 2016 je bilo takih primerov 145, v letu 2006 pa 10-krat manj.)</p> <p>Do vključno leta 2014 se je stanje, ki je povzročilo pacientov sprejem v rehabilitacijsko ustanovo, beležilo kot glavna diagnoza, od leta 2015 pa se v skladu s standardom ACS (Standardi kodiranja – avstralska različica 6, slovenske dopolnitve) stanje, ki je povzročilo pacientov sprejem v rehabilitacijsko ustanovo, beleži kot prva dodatna diagnoza.</p>	Rehabilitation services
Stacionarna obravnava na rehabilitaciji	Med stacionarne obravnave (bolnišnične obravnave) štejemo obravnave pacientov, ki so bili sprejeti na zdravljenje v stacionar, to je na bolnišnični oddelek zdravilišča ali URI Soča, in so zasedli bolniške postelje zdravilišča.	Od leta 2013 med stacionarnimi obravnavami posebej ločujemo hospitalizacije, dolgotrajne dnevne obravnave in dnevne obravnave. Podaljšano bolnišnično zdravljenje se ne poroča več posebej, tako kot se je do leta 2012, ampak je vključeno med hospitalizacije.	Stationary rehabilitation services



NAZIV	DEFINICIJA	DODATNA METODOLOŠKA POJASNILA	ANGLEŠKI IZRAZ
Ambulantna obravnava na rehabilitaciji	Med ambulantne (zunajbolnišnične) obravnave štejemo vse obravnave tistih pacientov, ki so bili sprejeti na ambulantno zdravljenje v zdravilišču ali URI Soča, ne glede na to, ali na terapijo tja prihajajo od doma ali pa stanujejo v hotelskem delu zdravilišča in zasedajo hotelske postelje.	Kot ena ambulantna obravnava se šteje tudi, kadar mora pacient v okviru ene ambulantne obravnave na terapijo priti večkrat. O ambulantnih obravnava poročajo zdravilišča in največja organizacija (URI – Soča), ki se ukvarja z rehabilitacijo. Od leta 2015 izvajalec URI – Soča v podatkovno zbirko rehabilitacijskih obravnav poroča tudi o ambulantnih obravnava na rehabilitaciji, o katerih do tedaj ni poročal, čeprav jih je izvajal.	Outpatient rehabilitation services
Stopnja obravnav na rehabilitaciji (stacionarnih/ambulantnih)	Stopnja obravnav na rehabilitaciji je razmerje med številom obravnav (stacionarnih/ambulantnih) pacientov, zdravljenih na rehabilitaciji v koledarskem letu, in številom prebivalstva sredi istega leta na določenem območju, pomnoženo s 100.000.	Stopnja obravnav na rehabilitaciji = (število obravnav na rehabilitaciji x 100.000) / število prebivalcev. Pri izračunih stopenj tujci niso upoštevani.	Rehabilitation service rate
Starostno standardizirana stopnja obravnav na rehabilitaciji (stacionarnih/ambulantnih)	Starostno standardizirana stopnja obravnav na rehabilitaciji (stacionarnih/ambulantnih) predstavlja metodo direktne standardizacije, kjer se izračun stopnje na 100.000 prebivalcev, razdeljen po 5-letnih starostnih skupinah, umeri s preračunom na standardno populacijo, kar izniči razlike v populaciji glede starosti prebivalstva posameznih držav/regij/teritorija. Ta postopek omogoči direktno primerjavo stopenj po posameznih državah, ne glede na razlike v starostni strukturi prebivalstva posameznih držav/regij/teritorija.	To stopnjo smo uporabili kot osnovo za prikaz starostno standardizirane stopnje tako stacionarnih kot ambulantnih obravnav na rehabilitaciji. Pri izračunih standardiziranih stopenj tujci niso upoštevani. Povzeto po definicijah v poglavju "Umrljivost" na http://www.nijz.si/sites/www.nijz.si/files/uploaded/publikacije/letopisi/2013/2.1_umrljivost_11.pdf . (Opomba: Glej še dodatna metodološka pojasnila za izračun pri poglavju "Umrljivost".)	Standardized Rehabilitation Ratio – SRR



SEZNAM SLIK IN TABEL

SEZNAM SLIK

6.3 Slika 1: Stopnja obravnav na rehabilitaciji po načinu obravnave, Slovenija, 2008–2017	6-3
6.3 Slika 2: Starostno standardizirana stopnja¹⁾ obravnav na rehabilitaciji po načinu obravnave in statističnih regijah bivališča, Slovenija, 2017	6-7
6.3 Slika 3: Starostno standardizirana stopnja obravnav na rehabilitaciji – stacionarne obravnave zaradi najpogostejših vzrokov po poglavjih MKB-10-AM in statističnih regijah bivališča, Slovenija, 2017	6-10

SEZNAM TABEL

6.3 Tabela 1: Obravnave¹⁾ na rehabilitaciji po načinu obravnave in spolu, Slovenija, 2008–2017	6-4
6.3 Tabela 2: Obravnave na rehabilitaciji po načinu obravnave in starostni skupini, Slovenija, 2017	6-5
6.3 Tabela 3: Število hospitalizacij, bolniški dnevi in povprečno trajanje hospitalizacij v dneh na rehabilitaciji – stacionarne obravnave¹⁾ , Slovenija, 2017	6-5
6.3 Tabela 4: Obravnave na rehabilitaciji po načinu obravnave in poglavjih MKB-10-AM, Slovenija, 2017	6-6
6.3 Tabela 5: Obravnave na rehabilitaciji po načinu obravnave in statističnih regijah bivališča, Slovenija, 2017	6-7
6.3 Tabela 6: Obravnave na rehabilitaciji – stacionarne obravnave po poglavjih MKB-10-AM in statističnih regijah bivališča, Slovenija, 2017	6-8
6.3 Tabela 7: Starostno standardizirana stopnja obravnav na rehabilitaciji – stacionarne obravnave po poglavjih MKB-10-AM in statističnih regijah bivališča, Slovenija, 2017	6-9
6.3 Tabela 8: Obravnave na rehabilitaciji – ambulantne obravnave po poglavjih MKB-10-AM in statističnih regijah bivališča, Slovenija, 2017	6-11
6.3 Tabela 9: Starostno standardizirana stopnja obravnav na rehabilitaciji – ambulantne obravnave po poglavjih MKB-10-AM in statističnih regijah bivališča, Slovenija, 2017	6-12