



# **5 ZDRAVSTVENO VARSTVO NA PRIMARNI RAVNI**



## 5.1 ZDRAVSTVENO VARSTVO VSEH POPULACIJSKIH SKUPIN

V letu 2017 je bilo v zdravstvenem varstvu na primarni ravni opravljenih skupno 8.919.328 obiskov. Preventivnih pregledov so bili v največji meri deležni otroci do 5. leta (1.931 pregledov na 1.000 otrok starostne skupine 0–5 let), prebivalci, stari 65 let in več, pa so najpogosteje koristili kurativne preglede (5.421 pregledov na 1.000 prebivalcev te starostne skupine).

V tem poglavju smo prikazali zdravstveno dejavnost v zdravstvenem varstvu na primarni ravni (zdravstveno varstvo predšolskih in šolskih otrok ter mladostnikov, reproduktivno zdravstveno varstvo žensk, dejavnosti splošne oziroma družinske medicine in medicine dela, dežurna služba in nujna medicinska pomoč), ki je zavarovanim osebam dostopno brez napotnice. Nosilci navedenih dejavnosti so večinoma izbrani osebni zdravniki, ki opravljajo preventivne in kurativne preglede.

Prikazani podatki se zbirajo z računalniškim programom ZUBSTAT (zunajbolnišnična zdravstvena statistika – primarna raven). Patronažna zdravstvena dejavnost in zobozdravstvo, ki prav tako sodita na primarni nivo zdravstvenega varstva, sta zaradi specifične vsebine in načina delovanja prikazana v drugih poglavjih.

V letu 2017 je bilo med celotno populacijo v zdravstvenem varstvu na primarni ravni opravljenih 1.299.138 preventivnih in 7.495.993 kurativnih obiskov, kar pomeni 629 preventivnih obiskov in 3.628 kurativnih obiskov na 1.000 prebivalcev. Skupno število obiskov se je v zadnjih desetih letih postopoma zniževalo do leta 2012, od takrat do leta 2015 je zaznan rahel porast in nato ponovno rahel upad. Zniževanje je šlo na račun kurativnih obiskov, saj se je število preventivnih obiskov pri vseh starostnih skupinah povečalo, največ pri odraslih, starih 20 let in več. Preventivni pregledi za odrasle potekajo v okviru nacionalnega programa preprečevanja srčno-žilnih bolezni, ki zajema moške od 35. do 65. leta ter ženske od 45. do 70. leta, in v okviru referenčnih ambulant, kjer poteka preventivna obravnava moških in žensk od 30. leta starosti.

Med preventivnimi obiski so prevladovali obiski predšolskih otrok, sledili so obiski šolskih otrok in mladostnikov.

Med kurativnimi obiski so prevladovali pregledi odraslih nad 65 let in otrok do 5. leta starosti. Pri otrocih in mladostnikih je zaznana značilna razlika v številu obiskov med mlajšimi in starejšimi starostnimi skupinami. Predšolski otroci so uporabljali zdravstvene storitve pogosteje kot šolarji in mladostniki.

Med ugotovljenimi boleznimi in stanji v zdravstvenem varstvu na primarni ravni so izstopali obiski zaradi bolezni dihal ter simptomti, znaki in nenormalni izvidi.

### 5.1 Slika 1: Preventivni in kurativni obiski v zunajbolnišničnem zdravstvenem varstvu na primarni ravni, Slovenija, 2008–2017<sup>1)</sup>

na 1.000 prebivalcev

#### Kurativni obiski



#### Preventivni obiski<sup>2)</sup>



'08 '09 '10 '11 '12 '13 '14 '15 2016 2017  
© NIJZ

<sup>1)</sup> Sprememba pri podatkih za leto 2016 glede na Zdravstveni statistični letopis Slovenije 2016, zaradi naknadne dopolnitve zbirke ZUBSTAT.

<sup>2)</sup> Timske obravnave, posveti in druge preventivne aktivnosti niso vključene.

Viri: Poročilo primarne ravni zunajbolnišnične zdravstvene statistike (ZUBSTAT)

I. PREVENTIVNI IN KURATIVNI OBISKI V ZUNAJBOLNIŠNIČNEM ZDRAVSTVENEM VARSTVU NA PRIMARNI RAVNI<sup>1)</sup>

5.1 Tabela 1: Obiski v zunajbolnišničnem zdravstvenem varstvu na primarni ravni, Slovenija, 2008–2017

	2008	2009	2010	2011	2012	2013	2014	2015	2016 <sup>3)</sup>	2017
<b>Število</b>										
Preventivni obiski <sup>2)</sup>	1.231.066	1.171.759	1.237.412	1.192.806	1.186.237	1.208.987	1.229.195	1.313.115	1.299.186	1.299.138
Kurativni obiski	8.016.127	7.834.301	7.383.008	7.487.492	7.199.466	7.355.106	7.525.179	7.827.652	7.680.521	7.495.993
Hišni obiski	67.602	74.879	73.317	72.019	71.347	69.543	68.958	72.288	68.065	66.794
Svetovanje po telefonu	8.158	8.468	3.997	8.983	23.399	29.267	31.630	35.754	44.240	57.403
<b>SKUPAJ</b>	<b>9.322.953</b>	<b>9.089.407</b>	<b>8.697.734</b>	<b>8.761.300</b>	<b>8.480.449</b>	<b>8.662.903</b>	<b>8.854.962</b>	<b>9.248.809</b>	<b>9.092.012</b>	<b>8.919.328</b>
<b>Na 1.000 prebivalcev</b>										
Preventivni obiski	608,6	573,7	603,8	581,1	576,9	587,1	596,2	636,5	629,4	628,8
Kurativni obiski	3.963,2	3.836,0	3.602,8	3.648,0	3.501,2	3.572,0	3.650,1	3.794,2	3.720,7	3.628,0

<sup>1)</sup> Na primarni ravni nepravilno beleženi triažni pregledi (701) in preventivni obiski v specialistični ambulanti (801) niso vključeni (velja pri vseh tabelah in grafih).

<sup>2)</sup> Timske obravnave, posveti in druge preventivne aktivnosti niso vključene (417-422, 622, 906-917).

<sup>3)</sup> Sprememba pri podatkih za leto 2016 glede na Zdravstveni statistični letopis Slovenije 2016, zaradi naknadne dopolnitve zbirke ZUBSTAT.

Viri: Poročilo primarne ravni zunajbolnišnične zdravstvene statistike (ZUBSTAT)

Leta 2012 se je končalo daljše obdobje upadanja števila kurativnih obiskov. Med letoma 2012 in 2015 je število kurativnih obiskov zraslo za 9 %, nato je v letih 2016 in 2017 rahlo upadalo. Število preventivnih obiskov je v desetletnem obdobju zraslo za 6 %.

5.1 Slika 2: Preventivni in kurativni obiski v zunajbolnišničnem zdravstvenem varstvu na primarni ravni, Slovenija, 2008 in 2017

na 1.000 prebivalcev



© NIJZ

<sup>1)</sup> Timske obravnave, posveti in druge preventivne aktivnosti niso vključene.

Viri: Poročilo primarne ravni zunajbolnišnične zdravstvene statistike (ZUBSTAT)

5.1 Tabela 2: **Obiski v zunajbolnišničnem zdravstvenem varstvu na primarni ravni** po starostnih skupinah, Slovenija, 2017

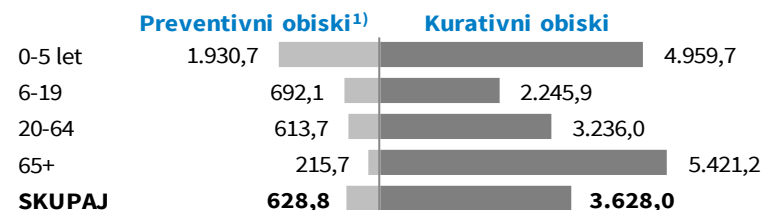
	0-5 let	6-19	20-64	65+	SKUPAJ
Preventivni obiski <sup>1)</sup>	244.704	190.890	778.207	85.337	1.299.138
Kurativni obiski	628.613	619.449	4.103.165	2.144.766	7.495.993
Hišni obiski	388	742	13.227	52.437	66.794
Svetovanje po telefonu	6.634	4.377	31.404	14.988	57.403
<b>SKUPAJ</b>	<b>880.339</b>	<b>815.458</b>	<b>4.926.003</b>	<b>2.297.528</b>	<b>8.919.328</b>

<sup>1)</sup> Timske obravnave, posveti in druge preventivne aktivnosti niso vključene (417-422, 622, 906-917).

Viri: Poročilo primarne ravni zunajbolnišnične zdravstvene statistike (ZUBSTAT)

5.1 Slika 3: **Preventivni in kurativni obiski v zunajbolnišničnem zdravstvenem varstvu na primarni ravni** po starostnih skupinah, Slovenija, 2017

na 1.000 prebivalcev starostne skupine



© NIJZ

<sup>1)</sup> Timske obravnave, posveti in druge preventivne aktivnosti niso vključene (417-422, 622, 906-917).

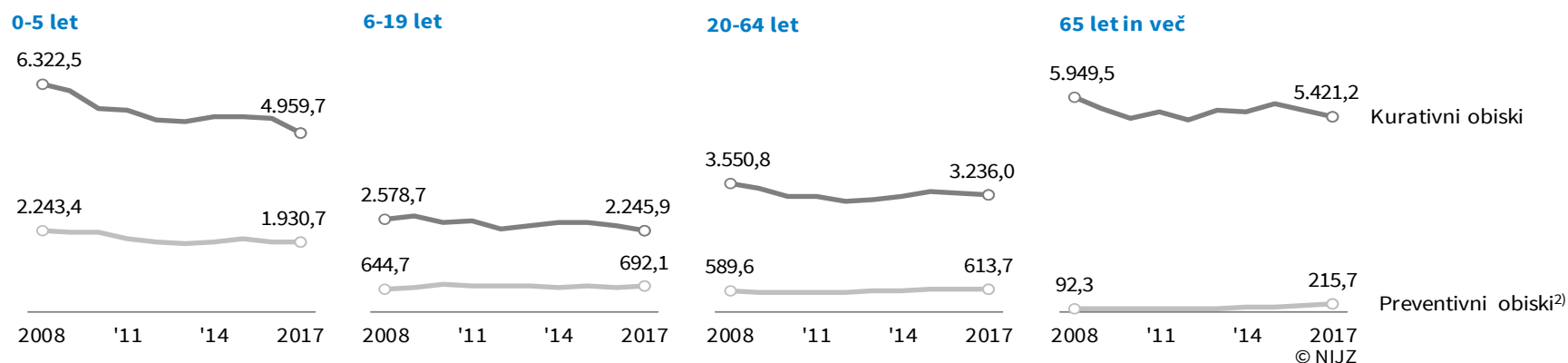
Viri: Poročilo primarne ravni zunajbolnišnične zdravstvene statistike (ZUBSTAT)

V letu 2017 je bilo zabeleženo največje število preventivnih obiskov pri otrocih, starih od 0 do 5 let (1.931 obiskov na 1.000 otrok navedene starosti).

Največ kurativnih obiskov je bilo opravljenih pri prebivalcih, starih 65 let in več (5.421 na 1.000 prebivalcev te starostne skupine), nekoliko manj pa pri otrocih, starih od 0 do 5 let (4.960 na 1.000 otrok v tej starostni skupini).



5.1 Slika 4: **Preventivni in kurativni obiski v zunajbolnišničnem zdravstvenem varstvu na primarni ravni** po starostnih skupinah, Slovenija, 2008–2017<sup>1)</sup> na 1.000 prebivalcev starostne skupine

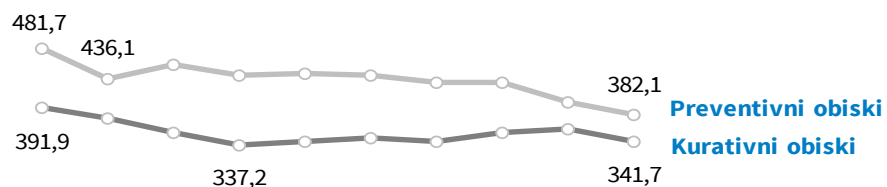


<sup>1)</sup> Sprememba pri podatkih za leto 2016 glede na Zdravstveni statistični letopis Slovenije 2016, zaradi naknadne dopolnitve zbirke ZUBSTAT.

<sup>2)</sup> Timske obravnave, posveti in druge preventivne aktivnosti niso vključene (417-422, 622, 906-917).

Viri: Poročilo primarne ravni zunajbolnišnične zdravstvene statistike (ZUBSTAT)

5.1 Slika 5: **Preventivni in kurativni in obiski v zdravstvenem varstvu žensk na primarni ravni<sup>1)</sup>**, Slovenija, 2008–2017<sup>2)</sup> na 1.000 žensk (15 let in več)



2008 '09 '10 '11 '12 '13 '14 '15 2016 2017  
© NIJZ

<sup>1)</sup> Zdravstveno varstvo žensk na primarni ravni – vrsta zdravstvene dejavnosti 306.

<sup>2)</sup> Sprememba pri podatkih za leto 2016 glede na Zdravstveni statistični letopis Slovenije 2016, zaradi naknadne dopolnitve zbirke ZUBSTAT.

Viri: Poročilo primarne ravni zunajbolnišnične zdravstvene statistike (ZUBSTAT)



## II. PREVENTIVNI OBISKI V ZUNAJBOLNIŠNIČNEM ZDRAVSTVENEM VARSTVU NA PRIMARNI RAVNI

5.1 Tabela 3: **Preventivni obiski<sup>1)</sup> v zunajbolnišničnem zdravstvenem varstvu na primarni ravni**, Slovenija, 2008–2017

	2008	2009	2010	2011	2012	2013	2014	2015	2016 <sup>4)</sup>	2017
<b>Število</b>										
Preventivni obiski otrok 0-5 let <sup>2)</sup>	254.177	262.172	271.833	256.888	251.124	251.752	256.204	267.075	250.050	244.704
Preventivni obiski šol. otrok in mladine 6-19 let <sup>3)</sup>	180.471	180.790	206.024	185.311	183.047	190.928	181.893	187.711	186.289	190.890
Preventivni obiski odraslih starosti 20-64 let	765.919	699.378	729.444	720.403	719.240	730.634	747.898	802.748	788.627	778.207
Preventivni obiski starejših starosti 65+	30.499	29.419	30.111	30.204	32.826	35.673	43.200	55.581	74.220	85.337
<b>Na 1.000 prebivalcev starostne skupine</b>										
Preventivni obiski otrok 0-5 let <sup>2)</sup>	2.243,4	2.216,5	2.210,3	2.025,8	1.926,5	1.904,4	1.937,7	2.040,4	1.940,2	1.930,7
Preventivni obiski šol. otrok in mladine 6-19 let <sup>3)</sup>	644,7	658,1	762,0	696,1	691,4	721,7	683,9	697,8	683,4	692,1
Preventivni obiski odraslih starosti 20-64 let	589,6	532,9	554,0	546,5	548,0	559,2	575,8	622,9	617,5	613,7
Preventivni obiski starejših starosti 65+	92,3	87,3	88,8	88,5	94,1	100,2	118,5	148,4	192,5	215,7

<sup>1)</sup> Timske obravnave, posveti in druge preventivne aktivnosti niso vključene (417-422, 622, 906-917).

<sup>2)</sup> Prelom časovne vrste: v letu 2008 je prišlo pri zbiranju podatkov do sprememb v opredelitvi starostnih skupin otrok zaradi uvedbe devetletne osnovne šole, ki se začne v starosti 6 let; sledila je sprememba starostne skupine 0–6 let na skupino 0–5 let.

<sup>3)</sup> Prelom časovne vrste: v letu 2008 je prišlo pri zbiranju podatkov do sprememb v opredelitvi starostnih skupin otrok zaradi uvedbe devetletne osnovne šole, ki se začne v starosti 6 let; sledila je sprememba starostne skupine 7–19 let na skupino 6–19 let.

<sup>4)</sup> Sprememba pri podatkih za leto 2016 glede na Zdravstveni statistični letopis Slovenije 2016, zaradi naknadne dopolnitve zbirke ZUBSTAT.

Viri: Poročilo primarne ravni zunajbolnišnične zdravstvene statistike (ZUBSTAT)

V desetletnem obdobju (2008–2017) se je pogostost preventivnih obiskov povečala pri večini populacijskih skupin, predvsem je zelo porasla v skupini starejših od 65 let zaradi uvedb sprememb v organizaciji zdravstvenega sistema.

5.1 Tabela 4: **Preventivni obiski<sup>1)</sup> v zunajbolnišničnem zdravstvenem varstvu na primarni ravni** po vrstah obiskov in starostnih skupinah, Slovenija, 2017

Vrsta obiska (šifrant obiskov ZUBSTAT)	0-5 let	6-19	20-64	65+	SKUPAJ
Sistematični pregled dojenčka v 1. mesecu starosti (301)	19.240	-	-	-	19.240
Sistematični pregledi dojenčka v 3., 6., 9. mesecu (303-305)	49.786	-	-	-	49.786
Sistematični pregled dojenčka v 12. mesecu starosti (306)	15.894	-	-	-	15.894
Sistematični pregled dojenčka v 18. mesecu starosti (307)	15.706	-	-	-	15.706
Sistematični pregled otroka v starosti treh let (308)	19.622	-	-	-	19.622
Sistematični pregled otroka v starosti petih let (309) <sup>2)</sup>	15.014	5	-	-	15.019
Namenski pregledi v predšolskem obdobju (302, 310-314)	63.219	1.021	-	-	64.240
Sistematični pregledi v osnovnih šolah (401-405)	12.079	75.336	-	-	87.415
Sistematični pregledi v srednjih šolah (406-407)	-	31.312	251	-	31.563
Sistematični pregl. mladih zunaj rednega šolanja v 18. letu starosti (408)	-	11	-	-	11
Sistematični pregl. otrok v šolah s prilagojenim programom in učnim načrtom (409)	10	2.217	285	-	2.512
Sistematični pregledi v višji/visoki šoli (410-411)	-	2.182	11.139	-	13.321
Namenski pregledi šolskih otrok in mladine (412-416)	8.944	27.613	465	-	37.022
Preventivni obiski nosečnic, prvi (501)	-	218	21.813	-	22.031
Preventivni obiski nosečnic, ponovni (502)	-	774	108.491	-	109.265
Obiski zaradi kontracepcije (503, 507, 513, 514)	-	4.903	38.417	12	43.332
Preventivni obisk zaradi zgodnjega odkrivanja raka na materničnem vratu (506)	-	473	127.662	10.827	138.962
Preventivni obisk zaradi odkrivanja raka dojk (512)	-	-	9.459	214	9.673
Ostali preventivni obiski žensk (505, 509, 511)	-	90	16.471	152	16.713
Preventivni pregled odraslih (601)	-	-	229	185	414
Preventivni pregl. za ugotavljanje ogroženosti zaradi BSŽ, prvi (602)	-	-	18.640	2.529	21.169
Preventivni pregl. za ugotavljanje ogroženosti zaradi BSŽ, ponovni (603)	-	-	5.157	1.408	6.565
Preventivna obravnava pri DMS (604-612, 621, 623)	-	30	140.736	55.132	195.898
Predhodni pregled delavca (613)	-	4.927	97.048	456	102.431
Obdobni pregled delavca (614)	-	605	127.592	567	128.764
Ostali preventivni pregledi delavcev (615-620)	-	1.142	15.968	1.237	18.347
Preventivni pregledi športnikov (901, 902)	7	3.136	822	53	4.018
Ostali preventivni obiski (903-905)	24.954	34.889	37.537	12.564	109.944
Ostalo - neujemanje vrste obiska s starostno skupino	229	6	25	1	261
<b>SKUPAJ</b>	<b>244.704</b>	<b>190.890</b>	<b>778.207</b>	<b>85.337</b>	<b>1.299.138</b>

<sup>1)</sup> Timske obravnave, posveti in druge preventivne aktivnosti niso vključene (417-422, 622, 906-917).

<sup>2)</sup> Sistematični pregled otroka pri starosti pet let se lahko v primeru opravičljivih razlogov opravi tudi v starosti 6 let.

Viri: Poročilo primarne ravni zunajbolnišnične zdravstvene statistike (ZUBSTAT)



5.1 Tabela 5: **Preventivni obiski za ugotavljanje ogroženosti zaradi bolezni srca in ožilja<sup>1)</sup> v zunajbolnišničnem zdravstvenem varstvu na primarni ravni** po starostnih skupinah, Slovenija, 2017

Vrsta obiska (šifrant obiskov ZUBSTAT)	Šifra	30-39 let	40-49	50-59	60-64	65+	Ostali	SKUPAJ
Preventivni pregled za ugotavljanje ogroženosti zaradi SŽB, prvi	602	1.985	5.596	7.589	3.470	2.529	-	21.169
Preventivni pregled za ugotavljanje ogroženosti zaradi SŽB, ponovni	603	95	786	2.506	1.770	1.408	-	6.565
<b>Preventivna obravnava s presejanjem in svetovanjem - DMS:</b>								
- ogroženost za kronične nenalezljive bolezni (KNB)	604	14.329	16.294	14.290	5.181	5.779	380	56.253
- srčno žilna ogroženost (SŽO)	605	1.668	3.331	5.442	3.065	3.865	53	17.424
- ogroženost za zvišan krvni tlak (AH)	606	338	751	1.315	802	1.318	32	4.556
- ogroženost za sladkorno bolezen tip 2 - (SB tip 2)	607	257	921	2.156	1.556	3.363	10	8.263
- ogroženost za kronično obstruktivno pljučno bolezen (KOPB)	608	559	1.362	2.817	1.690	2.174	47	8.649
- ogroženost za depresijo	610	924	1.791	3.508	2.352	4.900	64	13.539
- spremljanje na področju tveganega in škodljivega pitja alkohola	611	365	721	1.648	1.343	2.411	17	6.505
- ogroženost za osteoporozo	623	7	84	893	3.777	8.089	1	12.851
Obravnava v timu	612	1.620	3.005	5.681	3.839	8.927	128	23.200
Kontrola dejavnikov tveganja pri DMS	621	2.914	6.607	12.524	8.119	14.306	188	44.658
<b>SKUPAJ</b>		<b>25.061</b>	<b>41.249</b>	<b>60.369</b>	<b>36.964</b>	<b>59.069</b>	<b>920</b>	<b>223.632</b>

<sup>1)</sup> Preventivni pregledi za ugotavljanje ogroženosti zaradi bolezni srca in ožilja potekajo v okviru Nacionalnega programa primarne preventive srčno-žilnih bolezni (NPPPSŽB). Vanj so vključeni moški med 35. in 65. letom ter ženske med 45. in 70. letom.

Viri: Poročilo primarne ravni zunajbolnišnične zdravstvene statistike (ZUBSTAT)

5.1 Tabela 6: **Preventivni obiski žensk v zdravstvenem varstvu žensk na primarni ravni<sup>1)</sup>** po starostnih skupinah, Slovenija, 2017

Vrsta obiska (šifrant obiskov ZUBSTAT)	15-19 let	20-29	30-39	40-49	50-59	60-64	65+	SKUPAJ
<b>Število</b>								
Preventivni obiski nosečnic, prvi (501)	215	9.386	11.601	819	7	-	-	22.028
Preventivni obiski nosečnic, ponovni (502)	765	45.295	59.426	3.760	10	-	-	109.256
Obiski zaradi kontracepcije (503, 507, 513, 514)	4.889	13.607	12.446	10.477	1.871	14	12	43.316
Prev. o. zaradi zgodnjega odkrivanja raka na materničnem vratu (506)	473	25.660	29.940	30.568	29.055	12.439	10.827	138.962
Preventivni obisk zaradi odkrivanja raka dojke (512)	-	2.471	3.273	3.059	483	173	214	9.673
Ostali preventivni pregledi (505, 509, 511)	90	5.859	8.834	1.052	583	143	152	16.713
<b>SKUPAJ</b>	<b>6.432</b>	<b>102.278</b>	<b>125.520</b>	<b>49.735</b>	<b>32.009</b>	<b>12.769</b>	<b>11.205</b>	<b>339.948</b>
<b>Na 1.000 žensk starostne skupine</b>	<b>143,6</b>	<b>952,0</b>	<b>894,7</b>	<b>345,5</b>	<b>213,0</b>	<b>173,7</b>	<b>48,8</b>	<b>382,1</b>

<sup>1)</sup> Zdravstveno varstvo žensk na primarni ravni – VZD 306.

Viri: Poročilo primarne ravni zunajbolnišnične zdravstvene statistike (ZUBSTAT)





### III. KURATIVNI OBISKI V ZUNAJBOLNIŠNIČNEM ZDRAVSTVENEM VARSTVU NA PRIMARNI RAVNI

5.1 Tabela 7: Kurativni in hišni obiski ter svetovanje v zunajbolnišničnem zdravstvenem varstvu na primarni ravni po spolu, Slovenija, 2017

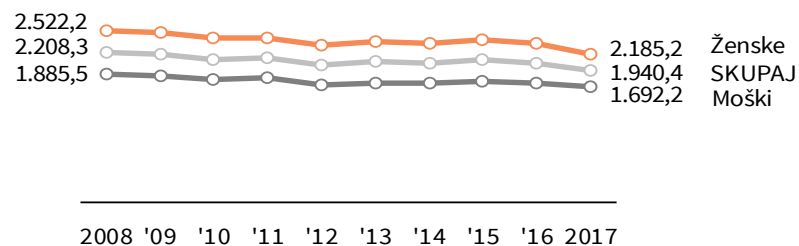
Vrsta obiska (šifrant obiskov ZUBSTAT)	Število			Na 1.000 prebivalcev		
	Moški	Ženske	SKUPAJ	Moški	Ženske	SKUPAJ
Prvi kurativni obisk (104)	1.695.517	2.227.528	3.923.045	1.652,6	2.141,5	1.898,7
Prvi kurativni obisk zaradi kontrole kronične bolezni (105)	40.651	45.487	86.138	39,6	43,7	41,7
Kurativni obisk nosečnice v primarnem ZV žensk (103)	-	63.259	63.259	-	60,8	30,6
Ponovni kurativni obisk (106)	1.645.039	1.778.512	3.423.551	1.603,4	1.709,8	1.657,0
<b>SKUPAJ KURATIVNI OBISKI</b>	<b>3.381.207</b>	<b>4.114.786</b>	<b>7.495.993</b>	<b>3.295,6</b>	<b>3.955,8</b>	<b>3.628,0</b>
Hišni obisk (202, 203)	28.902	37.892	<b>66.794</b>			
Svetovanje po telefonu (201)	21.713	35.690	<b>57.403</b>			

Viri: Poročilo primarne ravni zunajbolnišnične zdravstvene statistike (ZUBSTAT)

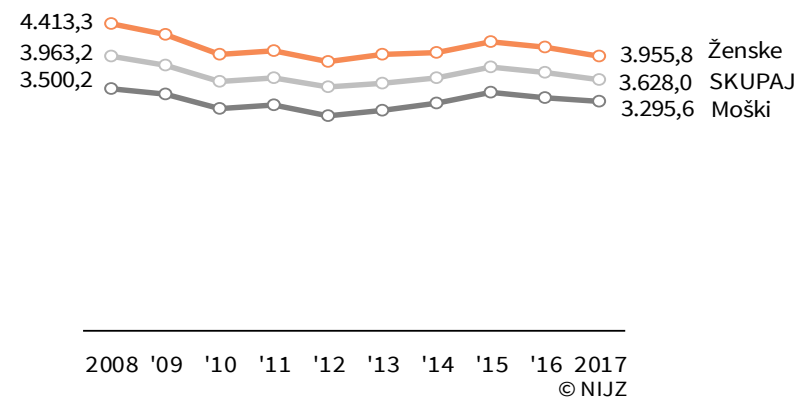
5.1 Slika 6: Kurativni obiski v zunajbolnišničnem zdravstvenem varstvu na primarni ravni, Slovenija, 2008–2017<sup>1)</sup>

na 1.000 prebivalcev

Prvi kurativni obiski<sup>2)</sup>



SKUPAJ kurativni obiski



<sup>1)</sup> Sprememba pri podatkih za leto 2016 glede na Zdravstveni statistični letopis Slovenije 2016, zaradi naknadne dopolnitve zbirke ZUBSTAT.

<sup>2)</sup> Prvi kurativni obiski vključujejo obiske 103, 104 in 105.

Viri: Poročilo primarne ravni zunajbolnišnične zdravstvene statistike (ZUBSTAT)



5.1 Tabela 8: **Kurativni in hišni obiski ter svetovanje v zunajbolnišničnem zdravstvenem varstvu na primarni ravni** po starostnih skupinah, Slovenija, 2017

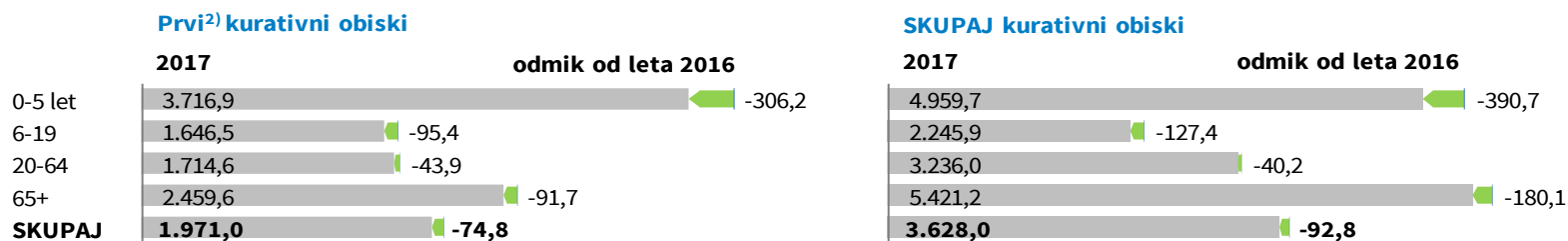
	0-5 let	6-19	20-64	65+	SKUPAJ
<b>Število</b>					
Prvi kurativni obisk (104)	467.899	451.330	2.072.274	931.542	3.923.045
Prvi kurativni obisk zaradi kontrole kronične bolezni (105)	3.192	2.411	38.975	41.560	86.138
Kurativni obisk nosečnice v primarnem ZV žensk (103)	-	400	62.859	-	63.259
Ponovni kurativni obisk (106)	157.522	165.308	1.929.057	1.171.664	3.423.551
<b>SKUPAJ KURATIVNI OBISKI</b>	<b>628.613</b>	<b>619.449</b>	<b>4.103.165</b>	<b>2.144.766</b>	<b>7.495.993</b>
Hišni obisk (202, 203)	388	742	13.227	52.437	<b>66.794</b>
Svetovanje po telefonu (201)	6.634	4.377	31.404	14.988	<b>57.403</b>
<b>Št. ponovnih/prvi obisk<sup>1)</sup></b>	<b>0,3</b>	<b>0,4</b>	<b>0,9</b>	<b>1,2</b>	<b>0,8</b>

<sup>1)</sup> Prvi kurativni obiski vključujejo obiske 103, 104 in 105.

Viri: Poročilo primarne ravni zunajbolnišnične zdravstvene statistike (ZUBSTAT)

5.1 Slika 7: **Kurativni obiski v zunajbolnišničnem zdravstvenem varstvu na primarni ravni** po starostnih skupinah, Slovenija, 2017 in odmik od leta 2016<sup>1)</sup>

na 1.000 prebivalcev starostne skupine



© NIJZ

<sup>1)</sup> Sprememba pri podatkih za leto 2016 glede na Zdravstveni statistični letopis Slovenije 2016, zaradi naknadne dopolnitve zbirke ZUBSTAT.

<sup>2)</sup> Prvi kurativni obiski vključujejo obiske 103, 104 in 105.

Viri: Poročilo primarne ravni zunajbolnišnične zdravstvene statistike (ZUBSTAT)

V letu 2017 je bilo razmerje med prvimi in ponovnimi kurativnimi obiski 10:8 v prid prvih obiskov. To razmerje se je s starostjo zniževalo; najvišje je bilo v najmlajši starostni skupini (otroci 0–5 let), najnižje pa pri starostnikih.



## IV. UGOTOVLJENE BOLEZNI IN STANJA V ZUNAJBOLNIŠNIČNEM ZDRAVSTVENEM VARSTVU NA PRIMARNI RAVNI

5.1 Tabela 9: Ugotovljene bolezni in stanja (diagnoza ob prvem obisku) v zunajbolnišničnem zdravstvenem varstvu na primarni ravni po poglavjih MKB-10-AM in spolu, Slovenija, 2017

Poglavje MKB-10-AM			Število			Na 1.000 prebivalcev		
			Moški	Ženske	SKUPAJ	Moški	Ženske	SKUPAJ
I.	Nekatere infekcijske in parazitske bolezni	A00-B99	157.322	183.994	341.316	153,3	176,9	165,2
II.	Neoplazme	C00-D48	35.175	50.175	85.350	34,3	48,2	41,3
III.	Bolezni krvi in krvotvornih organov ter imunski odziv	D50-D89	5.021	12.531	17.552	4,9	12,0	8,5
IV.	Endokrine, prehranske in presnovne bolezni	E00-E89	38.951	49.557	88.508	38,0	47,6	42,8
V.	Duševne in vedenjske motnje	F00-F99	29.912	46.999	76.911	29,2	45,2	37,2
VI.	Bolezni živčevja	G00-G99	15.891	23.861	39.752	15,5	22,9	19,2
VII.	Bolezni očesa in adneksov	H00-H59	58.350	75.290	133.640	56,9	72,4	64,7
VIII.	Bolezni ušesa in mastoida	H60-H59	93.104	100.316	193.420	90,7	96,4	93,6
IX.	Bolezni obtočil	I00-I99	128.791	144.054	272.845	125,5	138,5	132,1
X.	Bolezni dihal	J00-J99	269.340	320.786	590.126	262,5	308,4	285,6
XI.	Bolezni prebavil	K00-K93	77.719	91.234	168.953	75,8	87,7	81,8
XII.	Bolezni kože in podkožja	L00-L99	99.062	128.649	227.711	96,6	123,7	110,2
XIII.	Bolezni mišičnoskeletnega sistema in vezivnega tkiva	M00-M99	170.149	232.359	402.508	165,8	223,4	194,8
XIV.	Bolezni sečil in spolovil	N00-N99	53.168	197.074	250.242	51,8	189,5	121,1
XV.	Nosečnost, porod in poporodno obdobje	O00-O99	-	27.418	27.418	-	26,4	13,3
XVI.	Stanja, ki izvirajo v perinatalnem obdobju	P00-P96	2.684	2.379	5.063	2,6	2,3	2,5
XVII.	Prirojene malformacije, deform. in kromos. nenorm.	Q00-Q99	3.050	2.780	5.830	3,0	2,7	2,8
XVIII.	Simptomi, znaki ter nenorm. izvidi, neuvr. drugje	R00-R99	162.629	248.859	411.488	158,5	239,2	199,2
XIX.	Poškodbe, zastrupitve in posledice zun. vzrokov	S00-T98	190.803	132.001	322.804	186,0	126,9	156,2
XXI.	Dejavniki, ki vplivajo na zdr. stanje in na stik	Z00-Z99	416.322	655.099	1.071.421	405,8	629,8	518,6
	Ostalo <sup>1)</sup>		69	85	154	0,1	0,1	0,1
	<b>SKUPAJ</b>		<b>2.007.512</b>	<b>2.725.500</b>	<b>4.733.012</b>	<b>1.956,7</b>	<b>2.620,2</b>	<b>2.290,7</b>

<sup>1)</sup> Kode za posebne namene (U00-U49) ter nepravilno poročani podatki.

Viri: Poročilo primarne ravni zunajbolnišnične zdravstvene statistike (ZUBSTAT)



5.1 Tabela 10: **Ugotovljene bolezni in stanja (diagnoza ob prvem obisku) v zunajbolnišničnem zdravstvenem varstvu na primarni ravni** po poglavjih MKB-10-AM in starostnih skupinah, Slovenija, 2017

Poglavje MKB-10-AM			0-5 let	6-19	20-64	65+	SKUPAJ
I.	Nekatere infekcijske in parazitske bolezni	A00-B99	94.107	67.808	151.723	27.678	341.316
II.	Neoplazme	C00-D48	656	4.024	51.148	29.522	85.350
III.	Bolezni krvi in krvotvornih organov ter imunski odziv	D50-D89	1.052	1.374	8.959	6.167	17.552
IV.	Endokrine, prehranske in presnovne bolezni	E00-E89	1.895	3.657	49.064	33.892	88.508
V.	Duševne in vedenjske motnje	F00-F99	2.066	5.414	48.464	20.967	76.911
VI.	Bolezni živčevja	G00-G99	704	2.060	24.472	12.516	39.752
VII.	Bolezni očesa in adneksov	H00-H59	21.353	14.076	60.632	37.579	133.640
VIII.	Bolezni ušesa in mastoida	H60-H59	57.490	33.512	66.399	36.019	193.420
IX.	Bolezni obtočil	I00-I99	259	1.658	118.168	152.760	272.845
X.	Bolezni dihal	J00-J99	125.916	95.881	277.619	90.710	590.126
XI.	Bolezni prebavil	K00-K93	9.941	11.997	103.284	43.731	168.953
XII.	Bolezni kože in podkožja	L00-L99	30.048	35.869	106.023	55.771	227.711
XIII.	Bolezni mišičnoskeletnega sistema in vezivnega tkiva	M00-M99	2.202	16.722	260.553	123.031	402.508
XIV.	Bolezni sečil in spolovil	N00-N99	7.361	12.738	166.218	63.925	250.242
XV.	Nosečnost, porod in poporodno obdobje	O00-O99	-	230	27.188	-	27.418
XVI.	Stanja, ki izvirajo v perinatalnem obdobju	P00-P96	4.908	53	86	16	5.063
XVII.	Prirojene malformacije, deform. in kromos. nenorm.	Q00-Q99	2.538	1.510	1.568	214	5.830
XVIII.	Simptomi, znaki ter nenorm. izvidi, neuvr. drugje	R00-R99	39.742	46.050	211.215	114.481	411.488
XIX.	Poškodbe, zastrupitve in posledice zun. vzrokov	S00-T98	18.654	54.686	187.344	62.120	322.804
XXI.	Dejavniki, ki vplivajo na zdr. stanje in na stik	Z00-Z99	235352	173.307	543.385	119.377	1.071.421
	Ostalo <sup>1)</sup>		24	12	72	46	154
<b>SKUPAJ</b>			<b>656.268</b>	<b>582.638</b>	<b>2.463.584</b>	<b>1.030.522</b>	<b>4.733.012</b>

<sup>1)</sup> Kode za posebne namene (U00-U49) ter nepravilno poročani podatki.

Viri: Poročilo primarne ravni zunajbolnišnične zdravstvene statistike (ZUBSTAT)



5.1 Tabela 11: **Ugotovljene bolezni in stanja (diagnoza ob prvem obisku) v zunajbolnišničnem zdravstvenem varstvu na primarni ravni** po poglavjih MKB-10-AM in starostnih skupinah, Slovenija, 2017

na 1.000 prebivalcev starostne skupine

Poglavje MKB-10-AM			0-5 let	6-19	20-64	65+	SKUPAJ
I.	Nekatere infekcijske in parazitske bolezni	A00-B99	742,5	245,8	119,7	70,0	165,2
II.	Neoplazme	C00-D48	5,2	14,6	40,3	74,6	41,3
III.	Bolezni krvi in krvotvornih organov ter imunski odziv	D50-D89	8,3	5,0	7,1	15,6	8,5
IV.	Endokrine, prehranske in presnovne bolezni	E00-E89	15,0	13,3	38,7	85,7	42,8
V.	Duševne in vedenjske motnje	F00-F99	16,3	19,6	38,2	53,0	37,2
VI.	Bolezni živčevja	G00-G99	5,6	7,5	19,3	31,6	19,2
VII.	Bolezni očesa in adneksov	H00-H59	168,5	51,0	47,8	95,0	64,7
VIII.	Bolezni ušesa in mastoida	H60-H59	453,6	121,5	52,4	91,0	93,6
IX.	Bolezni obtočil	I00-I99	2,0	6,0	93,2	386,1	132,1
X.	Bolezni dihal	J00-J99	993,5	347,6	218,9	229,3	285,6
XI.	Bolezni prebavil	K00-K93	78,4	43,5	81,5	110,5	81,8
XII.	Bolezni kože in podkožja	L00-L99	237,1	130,0	83,6	141,0	110,2
XIII.	Bolezni mišičnoskeletnega sistema in vezivnega tkiva	M00-M99	17,4	60,6	205,5	311,0	194,8
XIV.	Bolezni sečil in spolovil	N00-N99	58,1	46,2	131,1	161,6	121,1
XV.	Nosečnost, porod in poporodno obdobje	O00-O99	-	0,8	21,4	-	13,3
XVI.	Stanja, ki izvirajo v perinatalnem obdobju	P00-P96	38,7	0,2	0,1	0,0	2,5
XVII.	Prirojene malformacije, deform. in kromos. nenorm.	Q00-Q99	20,0	5,5	1,2	0,5	2,8
XVIII.	Simptomi, znaki ter nenorm. izvidi, neuvr. drugje	R00-R99	313,6	167,0	166,6	289,4	199,2
XIX.	Poškodbe, zastrupitve in posledice zun. vzrokov	S00-T98	147,2	198,3	147,8	157,0	156,2
XXI.	Dejavniki, ki vplivajo na zdr. stanje in na stik	Z00-Z99	1.856,9	628,3	428,5	301,7	518,6
	Ostalo <sup>1)</sup>		0,2	0,0	0,1	0,1	0,1
<b>SKUPAJ</b>			<b>5.177,9</b>	<b>2.112,4</b>	<b>1.942,9</b>	<b>2.604,8</b>	<b>2.290,7</b>

<sup>1)</sup> Kode za posebne namene (U00-U49) ter nepravilno poročani podatki.

Viri: Poročilo primarne ravni zunajbolnišnične zdravstvene statistike (ZUBSTAT)

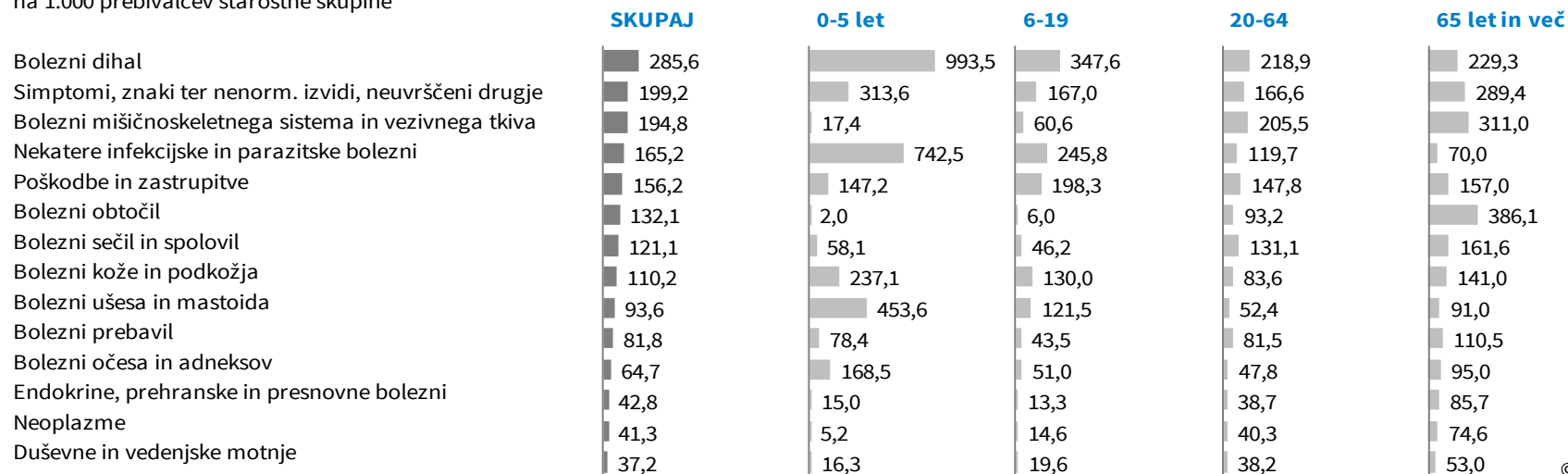
V letu 2017 so bile bolezni dihal najpogostejše ugotovljene bolezni in stanja v zdravstvenem varstvu na primarni ravni pri otrocih in mladostnikih. Pri prebivalcih v starostni skupini 20-64 let so bile na prvem mestu bolezni dihal in so temu sledile bolezni mišičnoskeletnega sistema in vezivnega tkiva.

V starostni skupini prebivalcev 65 let in več pa so prevladovali obiski zaradi bolezni obtočil in gibal (mišičnoskeletnega sistema in vezivnega tkiva).



5.1 Slika 8: **Ugotovljene bolezni in stanja (diagnoza ob prvem obisku) v zunajbolnišničnem zdravstvenem varstvu na primarni ravni** po najpogostejših poglavjih MKB-10-AM<sup>1)</sup> in starostnih skupinah, Slovenija, 2017

na 1.000 prebivalcev starostne skupine



© NIJZ

<sup>1)</sup> MKB skupina Dejavniki, ki vplivajo na zdravstveno stanje in na stik z zdravstveno službo, v prikazu ni zajeta.

Viri: Poročilo primarne ravni zunajbolnišnične zdravstvene statistike (ZUBSTAT)

REGIONALNE PRIMERJAVE<sup>1)</sup>

## I. PREVENTIVNI IN KURATIVNI OBISKI V ZUNAJBOLNIŠNIČNEM ZDRAVSTVENEM VARSTVU NA PRIMARNI RAVNI

5.1 Tabela 12: Obiski v zunajbolnišničnem zdravstvenem varstvu na primarni ravni po statističnih regijah, Slovenija, 2017

	Pomurska	Podravska	Koroška	Savinjska	Zasavska	Posavska	Jugovzhodna Slovenija	Osrednjeslovenska	Gorenjska	Primorsko-notranjska	Goriška	Obalno-kraška	SLOVENIJA
Preventivni obiski <sup>2)</sup>	71.949	189.426	44.623	167.813	36.173	48.311	97.718	358.579	134.559	24.950	69.619	55.418	1.299.138
Kurativni obiski	465.250	1.167.334	273.421	929.180	214.618	304.363	581.619	1.699.898	763.931	299.136	435.916	361.327	7.495.993
Hišni obiski	7.986	5.441	3.853	10.069	3.356	2.761	3.401	13.476	9.547	812	3.120	2.972	66.794
Svetovanje po telefonu	110	12.259	232	13.982	-	8.129	1.057	7.558	4.821	1.142	7.408	705	57.403
<b>SKUPAJ</b>	<b>545.295</b>	<b>1.374.460</b>	<b>322.129</b>	<b>1.121.044</b>	<b>254.147</b>	<b>363.564</b>	<b>683.795</b>	<b>2.079.511</b>	<b>912.858</b>	<b>326.040</b>	<b>516.063</b>	<b>420.422</b>	<b>8.919.328</b>

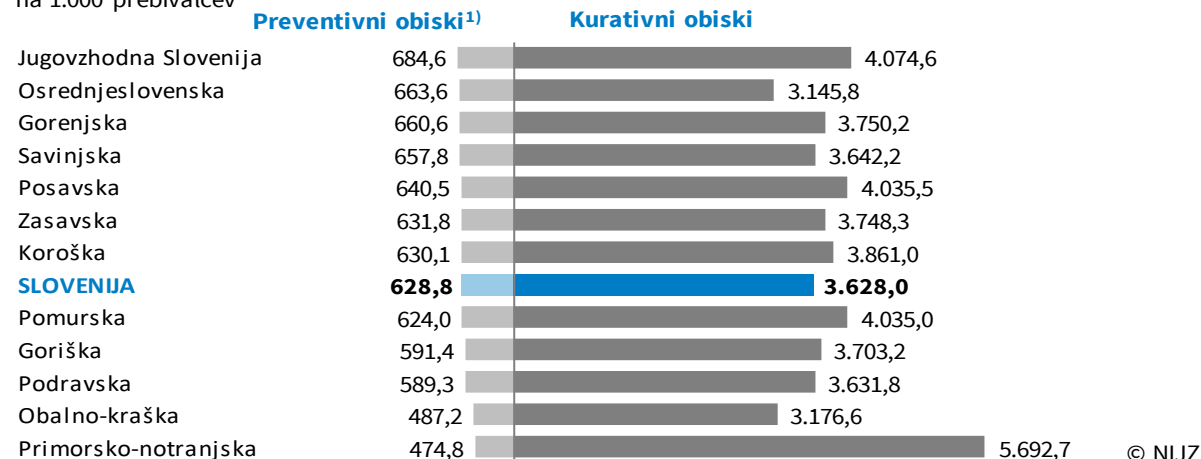
<sup>1)</sup> Regionalne primerjave po statističnih regijah izvajalca (velja pri vseh tabelah in grafih).

<sup>2)</sup> Timske obravnave, posveti in druge preventivne aktivnosti niso vključene (417-422, 622, 906-917).

Viri: Poročilo primarne ravni zunajbolnišnične zdravstvene statistike (ZUBSTAT)

5.1 Slika 9: Preventivni in kurativni obiski v zunajbolnišničnem zdravstvenem varstvu na primarni ravni po statističnih regijah, Slovenija, 2017

na 1.000 prebivalcev



<sup>1)</sup> Timske obravnave, posveti in druge preventivne aktivnosti niso vključene (417-422, 622, 906-917).



Viri: Poročilo primarne ravni zunajbolnišnične zdravstvene statistike (ZUBSTAT)

## II. PREVENTIVNI OBISKI V ZUNAJBOLNIŠNIČNEM ZDRAVSTVENEM VARSTVU NA PRIMARNI RAVNI

5.1 Tabela 13: **Preventivni obiski<sup>1)</sup> v zunajbolnišničnem zdravstvenem varstvu na primarni ravni** po statističnih regijah, Slovenija, 2017

	Pomurska	Podravska	Koroška	Savinjska	Zasavska	Posavska	Jugovzhodna Slovenija	Osrednjeslovenska	Gorenjska	Primorsko-notranjska	Goriška	Obalno-kraška	SLOVENIJA
<b>Število</b>													
Preventivni obiski otrok 0-5 let	12.767	33.428	9.400	31.288	7.902	8.913	19.551	64.865	24.029	6.014	14.039	12.508	244.704
Prev. obiski šol. otrok in mladine 6-19 let	9.560	28.286	6.223	22.615	5.013	6.084	14.080	54.081	21.225	4.523	10.189	9.011	190.890
Prev. obiski odraslih 20-64 let	45.132	111.060	26.968	99.667	21.215	28.088	59.466	221.353	82.116	12.842	39.203	31.097	778.207
Prev. obiski starejših starosti 65 let in več	4.490	16.652	2.032	14.243	2.043	5.226	4.621	18.280	7.189	1.571	6.188	2.802	85.337

<sup>1)</sup> Timske obravnave, posveti in druge preventivne aktivnosti niso vključene (417-422, 622, 906-917).

Viri: Poročilo primarne ravni zunajbolnišnične zdravstvene statistike (ZUBSTAT)

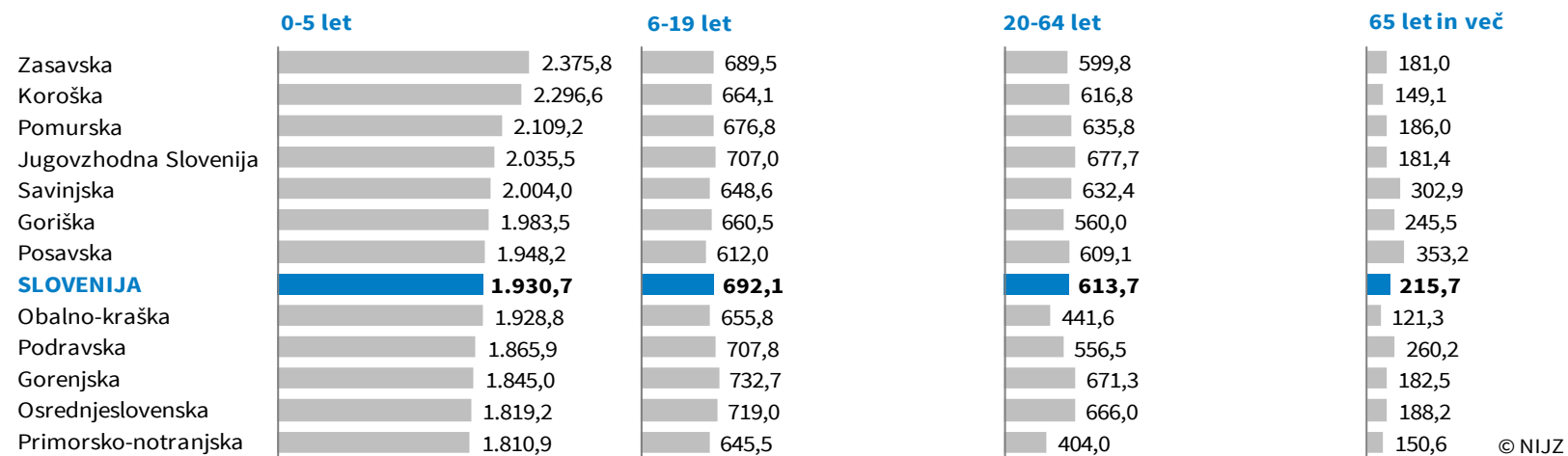
Najmanjše število preventivnih obiskov je bilo opravljenih v primorsko-notranjski regiji (475 na 1.000 prebivalcev), največje pa v jugovzhodni Sloveniji (685 na 1.000 prebivalcev).





5.1 Slika 10: **Preventivni obiski<sup>1)</sup> v zunajbolnišničnem zdravstvenem varstvu na primarni ravni** po statističnih regijah in starostnih skupinah, Slovenija, 2017

na 1.000 prebivalcev starostne skupine



© NIJZ

<sup>1)</sup> Timske obravnave, posveti in druge preventivne aktivnosti niso vključene (417-422, 622, 906-917).

Viri: Poročilo primarne ravni zunajbolnišnične zdravstvene statistike (ZUBSTAT)

5.1 Tabela 14: Preventivni obiski<sup>1)</sup> v zunajbolnišničnem zdravstvenem varstvu na primarni ravni po vrstah obiskov in statističnih regijah, Slovenija, 2017

Vrsta obiska (šifrant obiskov ZUBSTAT)	Pomurska	Podravska	Koroška	Savinjska	Zasavska	Posavska	Jugovzhodna Slovenija	Osrednjeslovenska	Gorenjska	Primorsko-notranjska	Goriška	Obalno-kraška	SLOVENIJA
Sistematični pregled dojenčka v 1. mesecu starosti (301)	981	2.463	676	2.322	618	762	1.473	5.402	2.128	488	987	944	19.244
Sistematični pregledi dojenčka v 3., 6., 9. mesecu (303-305)	2.719	7.180	1.945	6.249	1.586	2.078	4.231	10.813	6.367	1.450	3.015	2.156	49.789
Sistematični pregled dojenčka v 12. mesecu starosti (306)	862	2.421	620	2.007	492	673	1.247	3.329	2.097	486	1.036	627	15.897
Sistematični pregled dojenčka v 18. mesecu starosti (307)	929	2.294	635	1.998	479	687	1.217	3.201	2.138	516	1.028	584	15.706
Sistematični pregled otroka v starosti treh let (308)	933	2.606	666	2.497	540	646	1.504	5.267	2.386	531	1.097	952	19.625
Sistematični pregled otroka v starosti petih let (309)	988	2.559	672	2.086	391	765	1.310	3.135	336	512	1.250	1.015	15.019
Namenski pregledi v predšolskem obdobju (302, 310-314)	3.874	9.802	3.270	9.195	2.275	2.414	6.775	12.899	5.442	1.476	3.976	2.857	64.255
Sistematični pregledi v osnovnih šolah (401-405)	4.725	13.781	3.331	10.409	2.550	3.392	6.327	19.287	11.436	2.580	5.762	3.837	87.417
Sistematični pregledi v srednjih šolah (406-407)	1.528	5.763	1.182	4.163	430	772	3.347	7.186	3.606	562	1.855	1.170	31.564
Sistem. pregl. mladih zunaj red. šolanja v 18. letu (408)	-	-	-	-	-	-	-	3	2	10	-	-	15
Sistem. pregl. otrok v šolah s prilagojenim program. (409)	129	296	66	457	132	67	146	530	285	143	142	119	2.512
Sistematični pregledi v višji/visoki šoli (410-411)	52	2.114	115	330	15	138	356	8.849	309	54	84	906	13.322
Namenski pregledi šolskih otrok in mladine (412-416)	2.378	7.202	1.440	4.230	1.212	1.638	3.794	5.943	4.486	1.011	2.776	912	37.022
Preventivni obiski nosečnic, prvi (501)	984	3.132	711	2.433	630	655	1.690	7.331	2.182	185	1.219	879	22.031
Preventivni obiski nosečnic, ponovni (502)	5.221	15.459	4.174	11.813	4.469	3.192	8.105	32.876	11.705	747	5.448	6.056	109.265
Obiski zaradi kontracepcije (503, 507, 513, 514)	4.776	5.770	1.834	5.301	1.403	1.189	3.165	12.704	3.239	451	1.754	1.746	43.332
Prev. obisk zaradi zgod. odkrivanja raka na mat. vratu	9.139	25.699	6.194	15.530	4.972	2.291	9.989	35.829	13.152	2.104	7.324	6.739	138.962
Preventivni obisk zaradi odkrivanja raka dojk (512)	638	696	15	3.393	6	745	225	2.783	190	0	587	395	9.673
Ostali preventivni obiski žensk (505, 509, 511)	899	2.206	897	1.954	446	277	1.882	4.260	2.055	168	985	684	16.713
Preventivni pregled odraslih (601)	-	3	1	9	-	-	150	245	1	3	-	2	414
Prev. pregl. za ugotav. ogroženosti zaradi BSŽ, prvi (602)	976	3.548	513	1.585	450	549	1.351	8.890	1.170	137	236	1.764	21.169
Prev. pr. za ugotav. ogroženosti zaradi BSŽ, ponovni (603)	211	1.676	195	511	46	111	448	1.793	607	105	149	713	6.565
Preventivna obravnava pri DMS (604-612, 621, 623)	9.207	39.892	4.213	37.960	4.291	13.728	11.236	36.238	15.662	4.490	13.846	5.135	195.898
Predhodni pregled delavca (613)	6.950	9.322	3.781	10.688	2.049	3.699	9.828	28.443	16.829	2.322	4.017	4.503	102.431
Obdobni pregled delavca (614)	7.958	12.369	4.070	15.484	2.448	4.939	11.375	42.572	15.438	2.499	5.731	3.881	128.764
Ostali preventivni pregledi delavcev (615-620)	876	585	1.637	2.057	728	746	1.856	5.372	2.130	307	1.993	285	18.572
Preventivni pregledi športnikov (901, 902)	173	91	7	1.063	16	99	23	1.179	1.257	9	50	51	4.018
Ostali preventivni obiski (903-905)	3.843	10.497	1.763	12.089	3.499	2.059	4.668	52.220	7.924	1.604	3.272	6.506	109.944
<b>SKUPAJ</b>	<b>71.949</b>	<b>189.426</b>	<b>44.623</b>	<b>167.813</b>	<b>36.173</b>	<b>48.311</b>	<b>97.718</b>	<b>358.579</b>	<b>134.559</b>	<b>24.950</b>	<b>69.619</b>	<b>55.418</b>	<b>1.299.138</b>

<sup>1)</sup> Timske obravnave, posveti in druge preventivne aktivnosti niso vključene (417-422, 622, 906-917). Pri prikazu podatkov nismo upoštevali kriterija 'neujemanje vrste obiska s starostno skupino'.

Viri: Poročilo primarne ravni zunajbolnišnične zdravstvene statistike (ZUBSTAT)



### III. KURATIVNI OBISKI V ZUNAJBOLNIŠNIČNEM ZDRAVSTVENEM VARSTVU NA PRIMARNI RAVNI

5.1 Tabela 15: Kurativni obiski v zunajbolnišničnem zdravstvenem varstvu na primarni ravni po statističnih regijah, Slovenija, 2017

	Pomurska	Podravska	Koroška	Savinjska	Zasavska	Posavska	Jugovzhodna Slovenija	Osrednjeslovenska	Gorenjska	Primorsko-notranjska	Goriška	Obalno-kraška	SLOVENIJA
<b>Število</b>													
Prvi kurativni obisk (104)	255.501	592.426	144.371	455.923	109.765	129.776	297.205	941.382	461.507	119.054	216.555	199.580	3.923.045
Prvi kurativni obisk zaradi kontrole kronične bol. (105)	3.343	10.322	4.438	9.646	3.747	3.438	6.186	25.566	4.595	719	8.761	5.377	86.138
Kurativni o. nosečnice v primarnem ZV žensk (103)	4.266	10.981	2.350	7.677	1.939	2.893	6.022	16.207	6.027	896	2.332	1.669	63.259
Ponovni kurativni obisk (106)	202.140	553.605	122.262	455.934	99.167	168.256	272.206	716.743	291.802	178.467	208.268	154.701	3.423.551
<b>SKUPAJ KURATIVNI OBISKI</b>	<b>465.250</b>	<b>1.167.334</b>	<b>273.421</b>	<b>929.180</b>	<b>214.618</b>	<b>304.363</b>	<b>581.619</b>	<b>1.699.898</b>	<b>763.931</b>	<b>299.136</b>	<b>435.916</b>	<b>361.327</b>	<b>7.495.993</b>
<b>Na 1.000 prebivalcev</b>													
Prvi kurativni obiski <sup>1)</sup>	2.281,9	1.909,4	2.134,5	1.855,0	2.016,4	1.804,6	2.167,6	1.819,4	2.317,7	2.296,4	1.933,9	1.816,6	1.971,0
Skupaj kurativni obiski	4.035,0	3.631,8	3.861,0	3.642,2	3.748,3	4.035,5	4.074,6	3.145,8	3.750,2	5.692,7	3.703,2	3.176,6	<b>3.628,0</b>
<b>Št. ponovnih/prvi<sup>1)</sup> obisk</b>	<b>0,8</b>	<b>0,9</b>	<b>0,8</b>	<b>1,0</b>	<b>0,9</b>	<b>1,2</b>	<b>0,9</b>	<b>0,7</b>	<b>0,6</b>	<b>1,5</b>	<b>0,9</b>	<b>0,7</b>	<b>0,8</b>

<sup>1)</sup> Prvi kurativni obiski vključujejo obiske 103, 104 in 105.

Viri: Poročilo primarne ravni zunajbolnišnične zdravstvene statistike (ZUBSTAT)

Po obsegu opravljene kurativne dejavnosti je izstopala primorsko-notranjska regija (5.693 obiski na 1.000 prebivalcev), kjer smo beležili tudi največ ponovnih obiskov na en prvi obisk. Najmanj kurativnih obiskov so opravili v osrednjeslovenski regiji (3.146 obiskov na 1.000 prebivalcev).



## IV. UGOTOVLJENE BOLEZNI IN STANJA V ZUNAJBOLNIŠNIČNEM ZDRAVSTVENEM VARSTVU NA PRIMARNI RAVNI

5.1 Tabela 16: **Ugotovljene bolezni in stanja (diagnoza ob prvem obisku) v zunajbolnišničnem zdravstvenem varstvu na primarni ravni** po poglavjih MKB-10-AM in statističnih regijah, Slovenija, 2017

Poglavje MKB-10-AM	Pomurska	Podravska	Koroška	Savinjska	Zasavska	Posavska	Jugovzhodna Slovenija	Osrednjeslovenska	Gorenjska	Primorsko-notranjska	Goriška	Obalno-kraška	SLOVENIJA
I. Nekatere infekcijske in parazitske bolezni	20.530	57.884	13.536	35.424	9.114	8.805	29.500	72.722	45.042	10.050	20.060	18.649	341.316
II. Neoplazme	6.579	12.233	2.793	10.300	2.766	2.839	5.149	19.548	9.724	2.428	5.196	5.795	85.350
III. Bolezni krvi in krvotvornih organov ter imunski	1.308	2.613	606	1.844	586	452	1.121	3.700	2.211	539	1.162	1.410	17.552
IV. Endokrine, prehranske in presnovne bolezni	6.656	15.048	3.129	11.249	4.058	2.061	4.846	16.973	11.611	2.412	5.320	5.145	88.508
V. Duševne in vedenjske motnje	5.343	12.332	3.247	8.941	2.712	2.064	5.628	15.951	8.709	2.583	4.887	4.514	76.911
VI. Bolezni živčevja	2.445	5.268	1.703	4.889	1.339	1.215	2.946	9.039	4.781	1.348	2.331	2.448	39.752
VII. Bolezni očesa in adneksov	8.125	22.567	4.872	17.242	3.629	4.001	8.827	30.459	14.076	4.547	7.507	7.788	133.640
VIII. Bolezni ušesa in mastoida	10.926	31.393	8.199	24.166	5.648	6.989	17.470	38.387	21.173	5.820	11.628	11.621	193.420
IX. Bolezni obtočil	22.045	43.297	9.548	38.045	9.375	9.399	20.806	48.800	29.397	7.742	21.053	13.338	272.845
X. Bolezni dihal	45.556	90.768	19.783	77.671	17.422	25.256	49.121	124.803	58.986	20.485	32.176	28.099	590.126
XI. Bolezni prebavil	11.877	27.908	7.655	19.394	5.812	5.399	14.283	34.599	18.828	4.708	9.268	9.222	168.953
XII. Bolezni kože in podkožja	15.222	35.144	10.036	28.473	7.697	8.487	18.041	48.269	23.482	6.659	13.493	12.708	227.711
XIII. Bolezni mišičnoskeletnega sistema in vezivnega	28.345	66.134	16.679	53.532	12.866	14.155	30.310	77.861	43.577	12.275	23.778	22.996	402.508
XIV. Bolezni sečil in spolovil	18.516	40.775	8.694	32.332	8.921	9.075	16.950	51.658	29.109	6.346	12.933	14.933	250.242
XV. Nosečnost, porod in poporodno obdobje	1.683	3.421	851	4.173	974	653	1.887	7.431	2.769	565	1.612	1.399	27.418
XVI. Stanja, ki izvirajo v perinatalnem obdobju	68	531	42	1.772	87	454	69	1.134	562	125	84	135	5.063
XVII. Prirojene malformacije, deform. in kromos.	289	1.204	267	670	121	290	376	1.334	537	195	249	298	5.830
XVIII. Simptomi, znaki ter nenorm. izvidi, neuvr. drugje	22.125	59.491	15.404	43.414	15.178	21.663	31.304	95.916	45.972	11.170	24.966	24.885	411.488
XIX. Poškodbe, zastrupitve in posledice zun. vzrokov	18.928	42.287	16.231	44.153	10.085	13.128	28.604	54.097	46.103	12.256	21.738	15.194	322.804
XXI. Dejavniki, ki vplivajo na zdr. stanje in na stik	65.856	186.223	29.905	165.363	32.334	38.358	72.146	231.848	129.356	14.857	56.158	49.017	1.071.421
Ostalo <sup>1)</sup>	-	2	2	-	1	-	20	55	20	32	13	9	154
<b>SKUPAJ</b>	<b>312.422</b>	<b>756.523</b>	<b>173.182</b>	<b>623.047</b>	<b>150.725</b>	<b>174.743</b>	<b>359.404</b>	<b>984.584</b>	<b>546.025</b>	<b>127.142</b>	<b>275.612</b>	<b>249.603</b>	<b>4.733.012</b>

<sup>1)</sup> Kode za posebne namene (U00-U49) ter nepravilno poročani podatki.

Viri: Poročilo primarne ravni zunajbolnišnične zdravstvene statistike (ZUBSTAT)



5.1 Tabela 17: **Ugotovljene bolezni in stanja (diagnoza ob prvem obisku) v zunajbolnišničnem zdravstvenem varstvu na primarni ravni** po poglavjih MKB-10-AM in statističnih regijah, Slovenija, 2017

na 1.000 prebivalcev

Poglavje MKB-10-AM	Pomurska	Podravska	Koroška	Savinjska	Zasavska	Posavska	Jugovzhodna Slovenija	Osrednjeslovenska	Gorenjska	Primorsko-notranjska	Goriška	Obalno-kraška	SLOVENIJA
	I. Nekatere infekcijske in parazitske bolezni	178,1	180,1	191,1	138,9	159,2	116,7	206,7	134,6	221,1	191,3	170,4	
II. Neoplazme	57,1	38,1	39,4	40,4	48,3	37,6	36,1	36,2	47,7	46,2	44,1	50,9	41,3
III. Bolezni krvi in krvotvornih organov ter	11,3	8,1	8,6	7,2	10,2	6,0	7,9	6,8	10,9	10,3	9,9	12,4	8,5
IV. Endokrine, prehranske in presnovne bolezni	57,7	46,8	44,2	44,1	70,9	27,3	33,9	31,4	57,0	45,9	45,2	45,2	42,8
V. Duševne in vedenjske motnje	46,3	38,4	45,9	35,0	47,4	27,4	39,4	29,5	42,8	49,2	41,5	39,7	37,2
VI. Bolezni živčevja	21,2	16,4	24,0	19,2	23,4	16,1	20,6	16,7	23,5	25,7	19,8	21,5	19,2
VII. Bolezni očesa in adneksov	70,5	70,2	68,8	67,6	63,4	53,0	61,8	56,4	69,1	86,5	63,8	68,5	64,7
VIII. Bolezni ušesa in mastoida	94,8	97,7	115,8	94,7	98,6	92,7	122,4	71,0	103,9	110,8	98,8	102,2	93,6
IX. Bolezni obtočil	191,2	134,7	134,8	149,1	163,7	124,6	145,8	90,3	144,3	147,3	178,8	117,3	132,1
X. Bolezni dihal	395,1	282,4	279,4	304,5	304,3	334,9	344,1	231,0	289,6	389,8	273,3	247,0	285,6
XI. Bolezni prebavil	103,0	86,8	108,1	76,0	101,5	71,6	100,1	64,0	92,4	89,6	78,7	81,1	81,8
XII. Bolezni kože in podkožja	132,0	109,3	141,7	111,6	134,4	112,5	126,4	89,3	115,3	126,7	114,6	111,7	110,2
XIII. Bolezni mišičnoskeletnega sistema in	245,8	205,8	235,5	209,8	224,7	187,7	212,3	144,1	213,9	233,6	202,0	202,2	194,8
XIV. Bolezni sečil in spolovil	160,6	126,9	122,8	126,7	155,8	120,3	118,7	95,6	142,9	120,8	109,9	131,3	121,1
XV. Nosečnost, porod in poporodno obdobje	14,6	10,6	12,0	16,4	17,0	8,7	13,2	13,8	13,6	10,8	13,7	12,3	13,3
XVI. Stanja, ki izvirajo v perinatalnem obdobju	0,6	1,7	0,6	6,9	1,5	6,0	0,5	2,1	2,8	2,4	0,7	1,2	2,5
XVII. Prirojene malformacije, deform. in kromos.	2,5	3,7	3,8	2,6	2,1	3,8	2,6	2,5	2,6	3,7	2,1	2,6	2,8
XVIII. Simptomi, znaki ter nenorm. izvidi, neuvr.	191,9	185,1	217,5	170,2	265,1	287,2	219,3	177,5	225,7	212,6	212,1	218,8	199,2
XIX. Poškodbe, zastrupitve in posledice zun.	164,2	131,6	229,2	173,1	176,1	174,1	200,4	100,1	226,3	233,2	184,7	133,6	156,2
XXI. Dejavniki, ki vplivajo na zdr. stanje in na stik	571,2	579,4	422,3	648,2	564,7	508,6	505,4	429,1	635,0	282,7	477,1	430,9	518,6
Ostalo <sup>1)</sup>	-	0,0	0,0	-	0,0	-	0,1	0,1	0,1	0,6	0,1	0,1	0,1
<b>SKUPAJ</b>	<b>2.709,6</b>	<b>2.353,7</b>	<b>2.445,5</b>	<b>2.442,2</b>	<b>2.632,4</b>	<b>2.316,9</b>	<b>2.517,9</b>	<b>1.822,1</b>	<b>2.680,5</b>	<b>2.419,6</b>	<b>2.341,4</b>	<b>2.194,4</b>	<b>2.290,7</b>

<sup>1)</sup> Kode za posebne namene (U00-U49) ter nepravilno poročani podatki.

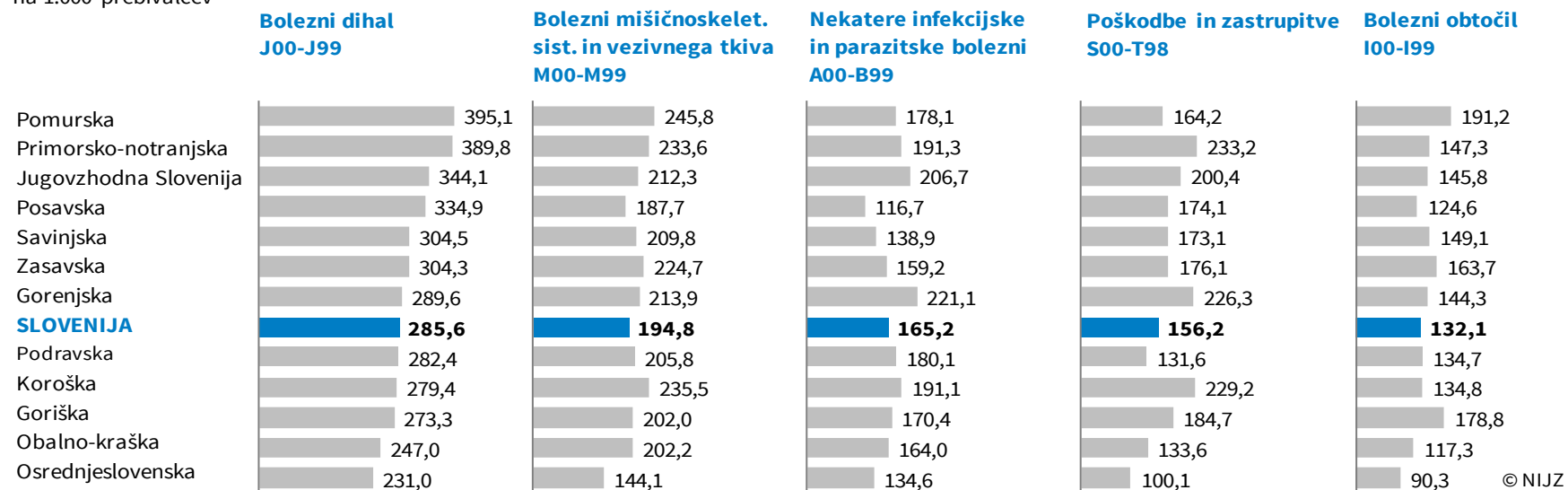
Viri: Poročilo primarne ravni zunajbolnišnične zdravstvene statistike (ZUBSTAT)

V letu 2017 so bile bolezni dihal v vseh regijah na prvem mestu med ugotovljenimi bolezenskimi stanji ob prvem obisku v zunajbolnišničnem zdravstvenem varstvu na primarni ravni.



5.1 Slika 11: **Ugotovljene bolezni in stanja (diagnoza ob prvem obisku) v zunajbolnišničnem zdravstvenem varstvu na primarni ravni** po izbranih poglavjih MKB-10-AM in statističnih regijah, Slovenija, 2017

na 1.000 prebivalcev



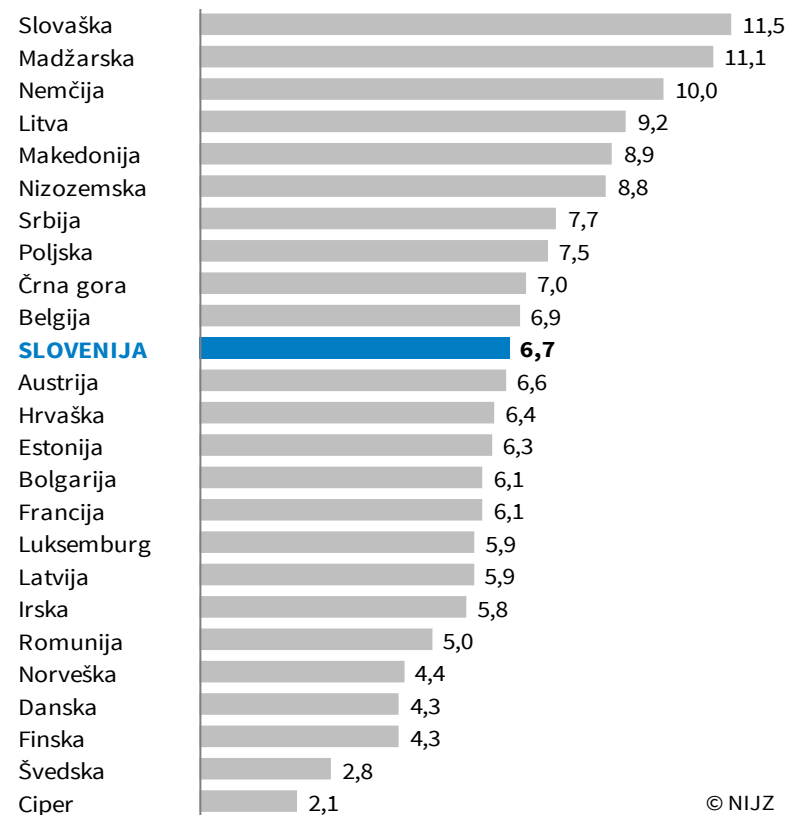
© NIJZ

Viri: Poročilo primarne ravni zunajbolnišnične zdravstvene statistike (ZUBSTAT)



## MEDNARODNE PRIMERJAVE

5.1 Slika 12: **Obiski<sup>1)</sup> pri zdravniku na prebivalca**, Slovenija in nekatere države Evrope, 2016



© NIJZ

<sup>1)</sup> Vsi obiski v zdravstvenem varstvu na primarni in sekundarni ravni ter obiski na bolnikovem domu.

Viri: EUROSTAT, <http://ec.europa.eu/eurostat/data/database>, 21. 1. 2019

Med evropskimi državami obstajajo velike razlike v številu obiskov pri zdravniku na prebivalca. V Slovaški je to število najvišje, znaša 11 obiskov in je za petkrat višje kot na Cipru (2 obiska na prebivalca). Slovenija se je v letu 2016 uvrstila v zgornji del lestvice evropskih držav.



## DEFINICIJE

NAZIV	DEFINICIJA	DODATNA METODOLOŠKA POJASNILA	ANGLEŠKI IZRAZ
<b>Zdravstveno varstvo na primarni ravni</b>	Zdravstveno varstvo na primarni ravni je tista oblika organiziranosti zdravstvene dejavnosti, ki je dostopna brez napotnice in pri kateri gre praviloma za prvi stik uporabnika z zdravstveno službo. Zajema dejavnost splošne in družinske medicine, zdravstveno varstvo predšolskih otrok, zdravstveno varstvo šolskih otrok in mladine, zdravstveno varstvo žensk, dejavnost medicine dela, prometa in športa, zobozdravstveno dejavnost, patronažno zdravstveno dejavnost, dežurno službo in nujno medicinsko pomoč.	Vir podatkov so poročila iz dejavnosti osnovnega zdravstvenega varstva, ki so od leta 1997 dalje računalniško podprta s programom ZUBSTAT (Zunajbolnišnična zdravstvena statistika). ZUBSTAT ne vključuje patronažne in zobozdravstvene dejavnosti. Poročajo javni in zasebni izvajalci zdravstvenega varstva. Podrobnejša metodološka pojasnila so objavljena v Metodoloških navodilih ZUBSTAT na spletni strani NIJZ: <a href="http://www.nijz.si/">http://www.nijz.si/</a> .	Primary level healthcare
<b>Preventivni obisk</b>	Preventivni obisk (pregled) je aktivni zdravstveni nadzor in spremljanje zdravstvenega stanja posameznika ali določenih skupin prebivalcev.	Preventivni obisk (pregled) se lahko opravi na različnih ravneh in strokovnih področjih zdravstvenega varstva. Vodi se pod različnimi imeni, ki opredeljujejo namen obiska: sistematični pregled dojenčka v 1. mesecu starosti, namenski pregled dojenčka v 2. mesecu starosti, timski posveti zaradi poklicnega svetovanja, posveti s pedagoško službo, konziliarni pregledi delavcev, kontracepcijsko svetovanje itd. Podrobnejši opisi so na voljo v Metodoloških navodilih ZUBSTAT (Posredovanje podatkov o obiskih in napotitvah ter o boleznih in stanjih) na spletni strani NIJZ: <a href="http://www.nijz.si/">http://www.nijz.si/</a> .	Preventive visit
<b>Sistematični pregled</b>	Sistematični pregled je preventivni pregled, predpisan za določena starostna obdobja z natančno predpisanimi vsebinami pregleda, ki so določene na dokazi podprti zdravstveni problematiki ciljne populacije.	Izvaja se z namenom aktivne skrbi za ohranjanje zdravja, pravočasnega odkrivanja zdravstvene problematike in ozaveščanja ciljnih populacij (npr. sistematični pregled pred vstopom v šolo, predhodni pregled delavcev, preventivni pregled za ugotavljanje ogroženosti zaradi bolezni srca in ožilja itd.). Podrobnejši opisi so na voljo v Metodoloških navodilih ZUBSTAT (Posredovanje podatkov o obiskih in napotitvah ter o boleznih in stanjih) na spletni strani NIJZ: <a href="http://www.nijz.si/">http://www.nijz.si/</a> .	Periodic medical examination





NAZIV	DEFINICIJA	DODATNA METODOLOŠKA POJASNILA	ANGLEŠKI IZRAZ
<b>Namenski preventivni pregled</b>	Namenski preventivni pregled je vezan na ožji cilj ohranjanja zdravja posameznika in skupine (pregled dojenčka v drugem mesecu zaradi ohranjanja dojenja, pregled pred cepljenjem, konziliarni pregled delavca, pregled pred zdraviliškim zdravljenjem, pregled voznikov amaterjev itd.).	Podrobnejši opisi so na voljo v Metodoloških navodilih ZUBSTAT (Posredovanje podatkov o obiskih in napotitvah ter o boleznih in stanjih) na spletni strani NIJZ: <a href="http://www.nijz.si/">http://www.nijz.si/</a> .	Special purpose preventive examination
<b>Svetovanje (posveti)</b>	Svetovanje (posveti) je aktivnost med izvajalcem zdravstvene dejavnosti (zdravnikom, medicinsko sestro ali drugim zdravstvenim delavcem) in njenim uporabnikom oz. skupino uporabnikov. Njegov namen je doseganje boljšega razumevanja bolezni in stanja ter izboljšanje postopkov zdravljenja, rehabilitacije, samovodenja bolezni itd. Vključuje le obsežnejša svetovanja.	Podrobnejši opisi so na voljo v Metodoloških navodilih ZUBSTAT (Posredovanje podatkov o obiskih in napotitvah ter o boleznih in stanjih) na spletni strani NIJZ: <a href="http://www.nijz.si/">http://www.nijz.si/</a> .	Counselling
<b>Timska obravnava</b>	Timska obravnava (šolskega novinca, šolarja zaradi poklicnega svetovanja, otroka in mladostnika zaradi težav v telesnem, duševnem in družbenem razvoju) je aktivnost interdisciplinarnega tima, ki obravnava zdravstveno problematiko uporabnika z več strokovnih področij in priporoča (svetuje) najbolj optimalno rešitev oziroma izvede nadaljnje postopke.	Podrobnejši opisi so na voljo v Metodoloških navodilih ZUBSTAT (Posredovanje podatkov o obiskih in napotitvah ter o boleznih in stanjih) na spletni strani NIJZ: <a href="http://www.nijz.si/">http://www.nijz.si/</a> .	Team consultation
<b>Prvi kurativni obisk (104)</b>	Prvi kurativni obisk je prvi neposredni stik pacienta z zdravnikom zaradi novonastale akutne ali kronične bolezni oziroma stanja ali zaradi akutnega poslabšanja kronične bolezni. Novonastala akutna bolezen in akutno poslabšanje kronične bolezni sta stanji, ki se lahko pojavita večkrat v življenju in ju v poročevalskem sistemu zabeležimo vedno, ko se pojavita. Novonastala kronična bolezen je stanje, ki se pojavi samo enkrat v življenju, zato jo v poročevalskem sistemu zabeležimo samo enkrat, ne glede na poročevalsko obdobje.	Podrobnejši opisi so na voljo v Metodoloških navodilih ZUBSTAT (Posredovanje podatkov o obiskih in napotitvah ter o boleznih in stanjih) na spletni strani NIJZ: <a href="http://www.nijz.si/">http://www.nijz.si/</a> .	First curative visit



NAZIV	DEFINICIJA	DODATNA METODOLOŠKA POJASNILA	ANGLEŠKI IZRAZ
<b>Prvi kurativni obisk zaradi kontrole kronične bolezni (105)</b>	Prvi kurativni obisk zaradi kontrole kronične bolezni je tisti neposredni stik kroničnega pacienta z zdravnikom ali diplomirano medicinsko sestro v referenčni ambulanti, ki se zgodi prvič v koledarskem letu. Namenjen je nadaljevanju že obravnavane kronične bolezni (npr. preverjanje učinkov zdravljenja, nadaljevanje zdravljenja, načrtovanje obdobjih ali dodatnih diagnostičnih postopkov), katere začetek je bil ugotovljen pred tem na prvem kurativnem obisku.	Podrobnejši opisi so na voljo v Metodoloških navodilih ZUBSTAT (Posredovanje podatkov o obiskih in napotitvah ter o boleznih in stanjih) na spletni strani NIJZ: <a href="http://www.nijz.si/">http://www.nijz.si/</a> .	First curative visit due to chronic diseases control
<b>Ponovni kurativni obisk (106)</b>	Ponovni kurativni obisk je vsak neposredni stik pacienta z zdravnikom ali diplomirano medicinsko sestro v referenčni ambulanti zaradi nadaljevanja obravnave akutne ali kronične bolezni oziroma stanja, pri čemer ne gre za prvi kurativni obisk zaradi kontrole kronične bolezni.	Podrobnejši opisi so na voljo v Metodoloških navodilih ZUBSTAT (Posredovanje podatkov o obiskih in napotitvah ter o boleznih in stanjih) na spletni strani NIJZ: <a href="http://www.nijz.si/">http://www.nijz.si/</a> .	Further curative visit
<b>Kurativni obisk nosečnice v primarnem ZV žensk (103)</b>	Kurativni obisk nosečnice v primarnem zdravstvenem varstvu (ZV) žensk je tisti obisk nosečnice pri ginekologu v dispanzerju za ženske, pri katerem ginekolog odkrije ali sumi na določeno bolezen ali stanje (pri nosečnici ali plodu v maternici), zaradi katerega nosečnica ali plod potreujeta dodatno diagnostično obravnavo, zdravljenje oz. napotitev v bolnišnico ali k specialistu drugega področja.	Podrobnejši opisi so na voljo v Metodoloških navodilih ZUBSTAT (Posredovanje podatkov o obiskih in napotitvah ter o boleznih in stanjih) na spletni strani NIJZ: <a href="http://www.nijz.si/">http://www.nijz.si/</a> .	Curative visit of a pregnant woman in women's primary healthcare
<b>Razlog za obisk</b>	Razlog za obisk je razlog, zaradi katerega uporabnik poišče zdravnikovo pomoč. To je ob prvem pregledu ugotovljena bolezen ali stanje, ki jo zabeležimo s štirimestno kodo po MKB-10-AM.	Podrobnejši opisi so na voljo v Metodoloških navodilih ZUBSTAT (Posredovanje podatkov o obiskih in napotitvah ter o boleznih in stanjih) na spletni strani NIJZ: <a href="http://www.nijz.si/">http://www.nijz.si/</a> .	Cause for a visit



## SEZNAM SLIK IN TABEL

### SEZNAM SLIK

5.1 Slika 1: <b>Preventivni in kurativni obiski v zunajbolnišničnem zdravstvenem varstvu na primarni ravni</b> , Slovenija, 2008–2017 <sup>1)</sup> .....	5-2
5.1 Slika 2: <b>Preventivni in kurativni obiski v zunajbolnišničnem zdravstvenem varstvu na primarni ravni</b> , Slovenija, 2008 in 2017 .....	5-3
5.1 Slika 3: <b>Preventivni in kurativni obiski v zunajbolnišničnem zdravstvenem varstvu na primarni ravni</b> <sup>1)</sup> po starostnih skupinah, Slovenija, 2017 .....	5-4
5.1 Slika 4: <b>Preventivni in kurativni obiski v zunajbolnišničnem zdravstvenem varstvu na primarni ravni</b> po starostnih skupinah, Slovenija, 2008–2017 <sup>1)</sup> .....	5-5
5.1 Slika 5: <b>Preventivni in kurativni in obiski v zdravstvenem varstvu žensk na primarni ravni</b> <sup>1)</sup> , Slovenija, 2008–2017 <sup>2)</sup> .....	5-5
5.1 Slika 6: <b>Kurativni obiski v zunajbolnišničnem zdravstvenem varstvu na primarni ravni</b> , Slovenija, 2008–2017 <sup>1)</sup> .....	5-9
5.1 Slika 7: <b>Kurativni obiski v zunajbolnišničnem zdravstvenem varstvu na primarni ravni</b> po starostnih skupinah, Slovenija, 2017 in odmik od leta 2016 <sup>1)</sup> .....	5-10
5.1 Slika 8: <b>Ugotovljene bolezni in stanja (diagnoza ob prvem obisku) v zunajbolnišničnem zdravstvenem varstvu na primarni ravni</b> po najpogostejših poglavjih MKB-10-AM <sup>1)</sup> in starostnih skupinah, Slovenija, 2017 .....	5-14
5.1 Slika 9: <b>Preventivni in kurativni obiski v zunajbolnišničnem zdravstvenem varstvu na primarni ravni</b> po statističnih regijah, Slovenija, 2017 .....	5-15
5.1 Slika 10: <b>Preventivni obiski</b> <sup>1)</sup> v zunajbolnišničnem zdravstvenem varstvu na primarni ravni po statističnih regijah in starostnih skupinah, Slovenija, 2017 .....	5-17
5.1 Slika 11: <b>Ugotovljene bolezni in stanja (diagnoza ob prvem obisku) v zunajbolnišničnem zdravstvenem varstvu na primarni ravni</b> po izbranih poglavjih MKB-10-AM in statističnih regijah, Slovenija, 2017 .....	5-22
5.1 Slika 12: <b>Obiski</b> <sup>1)</sup> pri zdravniku na prebivalca, Slovenija in nekatere države Evrope, 2016 .....	5-23



## SEZNAM TABEL

5.1 Tabela 1: <b>Obiski v zunajbolnišničnem zdravstvenem varstvu na primarni ravni</b> , Slovenija, 2008–2017 .....	5-3
5.1 Tabela 2: <b>Obiski v zunajbolnišničnem zdravstvenem varstvu na primarni ravni</b> po starostnih skupinah, Slovenija, 2017 .....	5-4
5.1 Tabela 3: <b>Preventivni obiski<sup>1)</sup> v zunajbolnišničnem zdravstvenem varstvu na primarni ravni</b> , Slovenija, 2008–2017 .....	5-6
5.1 Tabela 4: <b>Preventivni obiski<sup>1)</sup> v zunajbolnišničnem zdravstvenem varstvu na primarni ravni</b> po vrstah obiskov in starostnih skupinah, Slovenija, 2017 .....	5-7
5.1 Tabela 5: <b>Preventivni obiski za ugotavljanje ogroženosti zaradi bolezni srca in ožilja<sup>1)</sup> v zunajbolnišničnem zdravstvenem varstvu na primarni ravni</b> po starostnih skupinah, Slovenija, 2017 .....	5-8
5.1 Tabela 6: <b>Preventivni obiski žensk v zdravstvenem varstvu žensk na primarni ravni<sup>1)</sup></b> po starostnih skupinah, Slovenija, 2017 .....	5-8
5.1 Tabela 7: <b>Kurativni in hišni obiski ter svetovanje v zunajbolnišničnem zdravstvenem varstvu na primarni ravni</b> po spolu, Slovenija, 2017 .....	5-9
5.1 Tabela 8: <b>Kurativni in hišni obiski ter svetovanje v zunajbolnišničnem zdravstvenem varstvu na primarni ravni</b> po starostnih skupinah, Slovenija, 2017 .....	5-10
5.1 Tabela 9: <b>Ugotovljene bolezni in stanja (diagnoza ob prvem obisku) v zunajbolnišničnem zdravstvenem varstvu na primarni ravni</b> po poglavjih MKB-10-AM in spolu, Slovenija, 2017 .....	5-11
5.1 Tabela 10: <b>Ugotovljene bolezni in stanja (diagnoza ob prvem obisku) v zunajbolnišničnem zdravstvenem varstvu na primarni ravni</b> po poglavjih MKB-10-AM in starostnih skupinah, Slovenija, 2017 .....	5-12
5.1 Tabela 11: <b>Ugotovljene bolezni in stanja (diagnoza ob prvem obisku) v zunajbolnišničnem zdravstvenem varstvu na primarni ravni</b> po poglavjih MKB-10-AM in starostnih skupinah, Slovenija, 2017 .....	5-13
5.1 Tabela 12: <b>Obiski v zunajbolnišničnem zdravstvenem varstvu na primarni ravni</b> po statističnih regijah, Slovenija, 2017 .....	5-15
5.1 Tabela 13: <b>Preventivni obiski<sup>1)</sup> v zunajbolnišničnem zdravstvenem varstvu na primarni ravni</b> po statističnih regijah, Slovenija, 2017 .....	5-16
5.1 Tabela 14: <b>Preventivni obiski<sup>1)</sup> v zunajbolnišničnem zdravstvenem varstvu na primarni ravni</b> po vrstah obiskov in statističnih regijah, Slovenija, 2017 .....	5-18
5.1 Tabela 15: <b>Kurativni obiski v zunajbolnišničnem zdravstvenem varstvu na primarni ravni</b> po statističnih regijah, Slovenija, 2017 .....	5-19
5.1 Tabela 16: <b>Ugotovljene bolezni in stanja (diagnoza ob prvem obisku) v zunajbolnišničnem zdravstvenem varstvu na primarni ravni</b> po poglavjih MKB-10-AM in statističnih regijah, Slovenija, 2017 .....	5-20
5.1 Tabela 17: <b>Ugotovljene bolezni in stanja (diagnoza ob prvem obisku) v zunajbolnišničnem zdravstvenem varstvu na primarni ravni</b> po poglavjih MKB-10-AM in statističnih regijah, Slovenija, 2017 .....	5-21