



4 PREVENTIVNI PROGRAMI



4.3 VZGOJA ZA ZDRAVJE

V Sloveniji je bilo v letu 2017 izvedenih 51.624 zdravstvenovzgojnih dejavnosti za različne starostne skupine na primarni ravni zdravstvenega varstva. Najpogosteje so dejavnosti namenjene osnovnošolcem. V desetletnem obdobju 2008–2017 se je število izvajanj zdravstvenovzgojnih dejavnosti povečalo za 9 %, število udeležence pa zmanjšalo za 2 %.

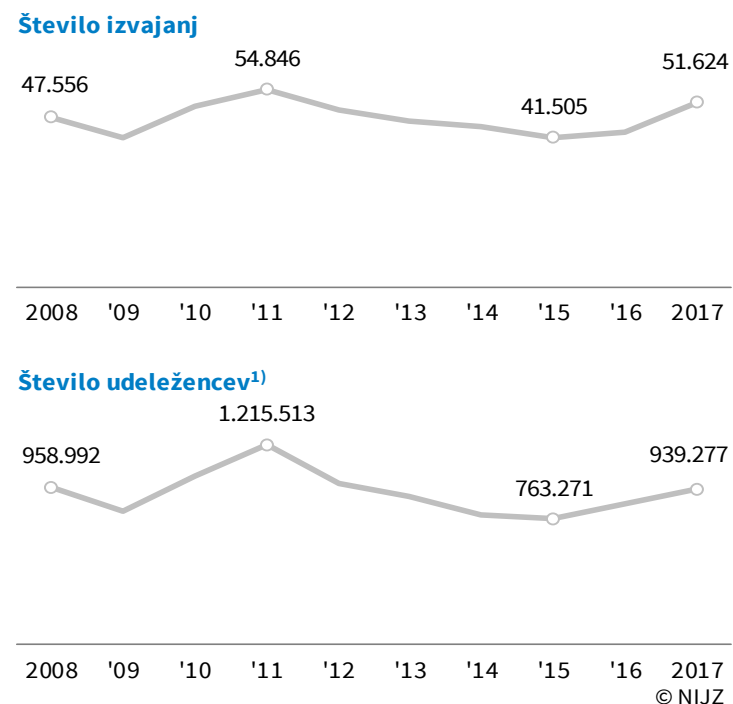
Večino dejavnosti vzgoje za zdravje izvedejo diplomirane medicinske sestre, sledijo jim zdravstveni tehniki in višje medicinske sestre.

Kot vsako leto, so tudi v letu 2017 najpogosteje posredovane vsebine vzgoja za ustno zdravje (zobozdravstvena vzgoja), zdrav način življenja, zdrava prehrana in spolna vzgoja. Pri tem je potrebno upoštevati, da se dejavnosti vzgoje za zdravje in vzgoje za ustno zdravje na primarni ravni izvajata in financirata ločeno. Skoraj toliko kot je izvajalcev za vzgojo za zdravje, jih je tudi za zobozdravstveno vzgojo.

Večina dejavnosti vzgoje za zdravje je namenjena otrokom in mladostnikom (90 %), predvsem osnovnošolcem (60 %).

Izvajalci dejavnosti se poslužujejo različnih metod in oblik dela, ki jih med seboj večinoma kombinirajo. Najpogosteje se poslužujejo razgovorov, predavanj, demonstracij in praktičnega dela.

4.3 Slika 1: **Izvajanja in udeleženci zdravstvenovzgojnih dejavnosti, Slovenija, 2008–2017**



¹⁾ Možno je beležiti dve šifri udeležencev.

Viri: Evidenčni obrazec za zdravstvenovzgojno delo (obr. 8,74)

4.3 Tabela 1: **Zdravstvenovzgojne dejavnosti** po najpogostejših vsebinah, Slovenija, 2008–2017

Izvajanja po vsebinah	2008	2009	2010	2011	2012	2013	2014	2015	2016	2017
Zobozdravstvena vzgoja ¹⁾	18.024	16.323	19.439	24.464	21.155	20.791	15.168	15.038	17.408	21.255
Zdrav način življenja	8.079	6.375	8.234	8.372	7.689	5.961	6.441	6.169	5.817	6.465
Zdrava prehrana	3.826	3.309	3.510	4.450	3.885	3.278	3.126	3.183	2.555	2.915
Spolna vzgoja	2.365	2.012	2.541	2.299	2.232	2.145	2.362	1.947	2.023	2.134
Osebna higiena	1.291	1.349	1.310	1.347	1.032	1.188	1.482	1.615	1.835	2.249
Telesna dejavnost	1.243	1.097	1.329	1.331	1.336	1.476	1.499	1.323	846	1.047
Ostale vsebine	12.728	11.073	13.840	12.583	11.973	11.499	14.505	12.230	12.496	15.559
SKUPAJ	47.556	41.538	50.203	54.846	49.302	46.338	44.583	41.505	42.980	51.624

¹⁾ Način beleženja ni pravilen.

Viri: Evidenčni obrazec za zdravstvenovzgojno delo (obr. 8,74)

4.3 Tabela 2: **Udeleženci zdravstvenovzgojnih dejavnosti** po najpogostejših vsebinah, Slovenija, 2008–2017

Udeleženci ¹⁾ po vsebinah	2008	2009	2010	2011	2012	2013	2014	2015	2016	2017
Zobozdravstvena vzgoja ²⁾	586.246	466.015	615.923	764.509	595.717	579.748	444.510	413.861	455.795	494.004
Zdrav način življenja	88.110	83.003	109.428	143.128	100.904	75.187	81.902	88.526	96.707	97.030
Zdrava prehrana	40.150	35.991	48.538	55.324	45.786	40.311	33.371	40.441	35.458	36.057
Spolna vzgoja	52.432	41.196	53.624	50.164	47.559	45.868	46.759	41.352	41.183	42.615
Osebna higiena	25.613	28.010	26.104	30.423	21.902	25.177	28.563	29.599	32.920	42.322
Telesna dejavnost	15.074	13.463	16.874	12.344	13.868	13.492	14.917	12.916	8.889	12.529
Ostale vsebine	151.367	140.500	156.420	159.621	148.854	120.060	136.439	136.576	185.058	214.720
SKUPAJ	958.992	808.178	1.026.911	1.215.513	974.590	899.843	786.461	763.271	856.010	939.277

¹⁾ Možno je beležiti dve šifri udeležencev.

²⁾ Način beleženja ni pravilen.

Viri: Evidenčni obrazec za zdravstvenovzgojno delo (obr. 8,74)

4.3 Tabela 3: Udeleženci zdravstvenovzgojnih dejavnosti po izbranih populacijskih skupinah in vsebinah, Slovenija, 2017



Udeleženci ¹⁾ po vsebinah	< 7 let	7-9 let	10-14 let	15-19 let	Starši ²⁾	Odrasli ³⁾	Strokovni delavci ⁴⁾	Drugi	SKUPAJ
Zdrav način življenja	29.202	28.016	10.771	10.212	5.500	11.121	1.370	838	97.030
Duševno zdravje	57	732	20.547	3.104	256	3.339	305	156	28.496
Zdrava prehrana	10.442	7.733	5.651	4.386	3.265	4.071	168	341	36.057
Spolna vzgoja	903	1.121	25.358	14.587	203	202	147	94	42.615
Telesna dejavnost	687	1.660	6.341	745	354	1.532	172	1.038	12.529
Dobra drža	1.409	4.060	1.679	218	20	10	102	20	7.518
Zasvojenosti	538	915	16.774	921	175	15	114	55	19.507
Tvegano pitje alkohola	-	-	786	33	-	320	4	-	1.143
Kajenje tobaka	161	620	1.968	107	-	590	3	-	3.449
Ilegalne droge	-	208	40	302	-	16	7	-	573
Preprečevanje nezgod in prva pomoč	4.533	14.282	7.228	6.186	840	182	776	134	34.161
Dejavniki tveganja za KVB ⁵⁾	9	-	10	81	23	4.638	126	70	4.957
Zdravo hujšanje	-	-	5	-	-	1.499	-	-	1.504
Rak	24	250	223	11.060	88	224	24	-	11.893
Nalezljive bolezni	647	339	207	195	610	162	249	52	2.461
Sladkorna bolezen	-	-	4	-	-	3.369	-	-	3.373
Osebna higiena	13.911	21.526	4.496	1.001	611	258	367	152	42.322
Zobozdravstvena vzgoja ⁶⁾	135.743	237.409	98.310	9.146	6.922	890	4.590	994	494.004
Šola za starše – zgodnja nosečnost	-	-	-	-	-	2.202	-	-	2.202
Šola za starše – predporodna priprava	-	-	-	-	-	11.876	-	-	11.876
Visok krvni tlak	-	-	-	58	-	112	12	-	182
Drugo ⁷⁾	12.477	11.556	35.837	8.873	1.981	8.159	1.990	552	81.425
SKUPAJ	210.743	330.427	236.235	71.215	20.848	54.787	10.526	4.496	939.277

¹⁾ Možno je beležiti dve šifri udeležencev.

²⁾ Starši predšolskih, osnovnošolskih otrok in dijakov.

³⁾ Odrasli in mladina od 20 let dalje (študenti).

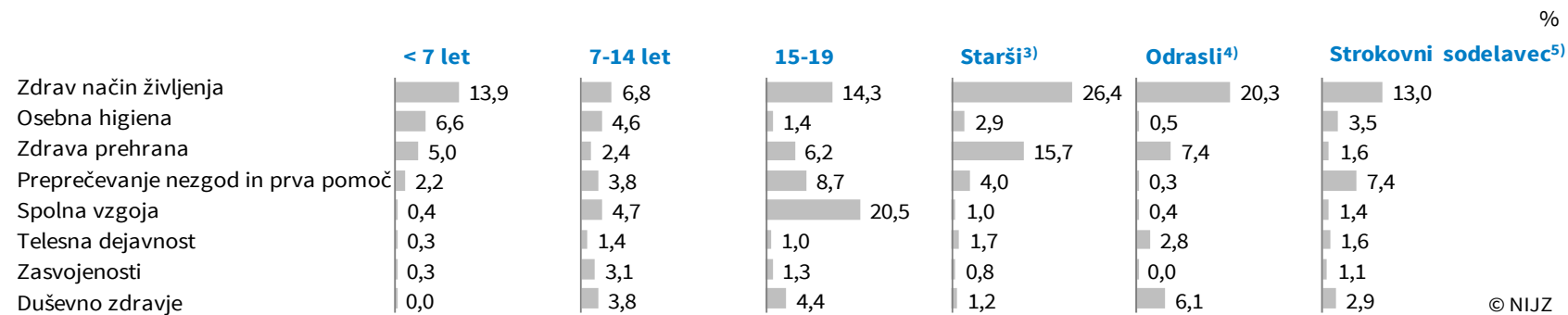
⁴⁾ Pedagoški delavci, vzgojitelji in zdravstveni delavci.

⁵⁾ Bolezni srca in ožilja.

⁶⁾ Način beleženja ni pravilen.

⁷⁾ Varnost pri delu, higiena bivalnega okolja, nasilje, test hoje na 2 km in druge vsebine.

Viri: Evidenčni obrazec za zdravstvenovzgojno delo (obr. 8,74)

4.3 Slika 2: Izvajanja zdravstvenovzgojnih dejavnosti po najpogostejših vsebinah¹⁾ in udeležencih²⁾, Slovenija, 2017

© NIJZ

¹⁾ Vsebina Zobozdravstvena vzgoja v prikazu ni zajeta (zaradi nepravilnega beleženja).

²⁾ Možno je beležiti dve šifri udeležencev.

³⁾ Starši predšolskih, osnovnošolskih otrok in dijakov.

⁴⁾ Odrasli in mladina od 20 let dalje (študenti).

⁵⁾ Pedagoški delavci, vzgojitelji in zdravstveni delavci.

Viri: Evidenčni obrazec za zdravstvenovzgojno delo (obr. 8,74)

Zdrav način življenja je najpogosteje izvajanja vsebina pri skoraj vseh starostnih skupinah, razen pri dijakih. Njim so izvajalci najpogosteje predstavili vsebine spolne vzgoje.

4.3 Tabela 4: **Izvajalci zdravstvenovzgojnih dejavnosti**, Slovenija, 2017

Izvajalec ¹⁾ (poklicni profil)	Število ²⁾	%
Diplomirana medicinska sestra	54.861	70,9
Zdravstveni tehnik	9.586	12,4
Višja medicinska sestra	6.041	7,8
Drugi	4.060	5,2
Profesor zdravstvene vzgoje	1.008	1,3
Fizioterapevt	987	1,3
Zdravnik	462	0,6
Zobozdravnik	376	0,5
SKUPAJ	77.381	100,0

© NIJZ

¹⁾ Možno je beležiti pet šifer izvajalcev (poklicnih profilov).

²⁾ Število kaže, kolikokrat je pri izvajanju zdravstvenovzgojne dejavnosti sodeloval določen poklicni profil (npr. 462-krat je sodeloval zdravnik).

Viri: Evidenčni obrazec za zdravstvenovzgojno delo (obr. 8,74)

Medicinske sestre (diplomirane, višje, srednje) sodelujejo pri 91 % dejavnosti vzgoje za zdravje.

4.3 Tabela 5: **Metode zdravstvenovzgojnega dela**, Slovenija, 2017

Metoda ¹⁾	Število	%
Razgovor	29.487	27,6
Predavanje	21.697	20,3
Praktično delo	19.523	18,3
Demonstracija	18.492	17,3
Drugo	12.256	11,5
Delo s tekstom	4.644	4,3
Igranje vlog	777	0,7
SKUPAJ	106.876	100,0

© NIJZ

¹⁾ Možno je beležiti več metod dela pri enem izvajanju.

Viri: Evidenčni obrazec za zdravstvenovzgojno delo (obr. 8,74)

REGIONALNE PRIMERJAVE



4.3 Tabela 6: Zdravstvenovzgojne dejavnosti po vsebinah in statističnih regijah, Slovenija, 2017

Izvajanja po vsebinah	Pomurska	Podravska	Koroška	Savinjska	Zasavska	Posavska	Jugovzhodna Slovenija	Osrednjeslovenska	Gorenjska	Primorsko-notranjska	Goriška	Obalno-kraška	SLOVENIJA
Zdrav način življenja	1.370	697	129	860	175	117	255	1.557	472	53	579	201	6.465
Duševno zdravje	110	259	92	484	108	97	117	369	165	36	163	51	2.051
Zdrava prehrana	999	144	47	336	21	63	281	627	123	35	110	129	2.915
Spolna vzgoja	47	167	66	293	56	57	181	586	248	48	274	111	2.134
Telesna dejavnost	56	63	68	297	95	53	41	147	110	1	97	19	1.047
Dobra drža	16	-	9	46	10	18	19	185	5	5	41	2	356
Zasvojenosti	88	152	35	121	40	71	43	267	99	14	93	35	1.058
Tvegano pitje alkohola	99	2	-	24	6	12	3	1	18	-	18	11	194
Kajenje tobaka	70	18	3	78	21	96	32	53	26	-	48	28	473
Ilegalne droge	1	5	-	2	-	7	9	-	2	-	1	2	29
Preprečevanje nezgod in prva pomoč	48	183	69	427	42	78	221	471	105	18	134	82	1.878
Dejavniki tveganja za KVB ¹⁾	243	155	30	148	41	71	100	144	49	4	59	39	1.083
Zdravo hujšanje	16	22	4	48	20	8	29	44	10	1	14	11	227
Rak	66	7	29	130	9	17	51	249	18	2	19	2	599
Nalezljive bolezni	30	2	9	5	2	24	11	37	48	2	-	3	173
Sladkorna bolezen	333	-	-	53	-	15	-	-	39	1	1	-	442
Osebna higiena	113	243	60	269	64	171	109	867	142	19	120	72	2.249
Zobozdravstvena vzgoja ²⁾	1.934	1.543	435	1.258	1.084	1.049	2.246	7.007	1.707	221	1.974	797	21.255
Šola za starše – zgodnja nosečnost	10	19	16	27	34	17	64	35	12	1	22	8	265
Šola za starše – predporodna priprava	35	90	36	292	97	51	47	321	53	14	41	90	1.167
Visok krvni tlak	76	-	-	22	5	10	1	7	13	-	1	-	135
Drugo ³⁾	753	452	290	994	133	269	388	934	325	16	598	277	5.429
SKUPAJ	6.513	4.223	1.427	6.214	2.063	2.371	4.248	13.908	3.789	491	4.407	1.970	51.624
%	12,6	8,2	2,8	12,0	4,0	4,6	8,2	26,9	7,3	1,0	8,5	3,8	100,0

¹⁾ Bolezni srca in ožilja.²⁾ Način beleženja ni pravilen.³⁾ Varnost pri delu, higiena bivalnega okolja, nasilje, test hoje na 2 km in druge vsebine.

Viri: Evidenčni obrazec za zdravstvenovzgojno delo (obr. 8,74)



4.3 Tabela 7: Udeleženci zdravstvenovzgojnih dejavnosti po vsebinah in statističnih regijah, Slovenija, 2017

Udeleženci ¹⁾ po vsebinah	Pomurska	Podravska	Koroška	Savinjska	Zasavska	Posavska	Jugovzhodna Slovenija	Osrednjeslovenska	Gorenjska	Primorsko-notranjska	Goriška	Obalno-kraška	SLOVENIJA
Zdrav način življenja	6.934	12.687	2.075	17.708	2.743	1.039	3.962	25.889	10.303	762	8.944	3.984	97.030
Duševno zdravje	1.176	3.777	1.386	5.569	1.225	813	2.003	5.598	4.186	571	2.110	82	28.496
Zdrava prehrana	2.264	2.312	781	4.824	231	771	6.746	10.856	3.225	473	1.425	2.149	36.057
Spolna vzgoja	809	3.216	1.257	6.183	1.122	868	3.566	12.586	5.674	787	4.536	2.011	42.615
Telesna dejavnost	466	1.215	1.210	2.181	766	607	688	2.067	2.174	16	1.022	117	12.529
Dobra drža	39	-	182	1.074	298	1.102	295	3.743	104	67	580	34	7.518
Zasvojenosti	1.141	2.734	554	2.151	706	1.338	712	5.525	2.280	235	1.581	550	19.507
Tvegano pitje alkohola	89	-	-	136	6	-	22	15	230	-	324	321	1.143
Kajenje tobaka	114	46	3	485	21	1.100	46	437	288	-	656	253	3.449
Ilegalne droge	7	130	-	30	-	202	172	-	16	-	7	9	573
Preprečevanje nezgod, prva pomoč	778	3.788	1.014	8.838	1.097	1.239	4.309	6.064	2.672	293	2.222	1.847	34.161
Dejavniki tveganja za KVB ²⁾	764	1.208	377	249	188	-	681	120	719	-	601	50	4.957
Zdravo hujšanje	120	322	62	67	333	-	170	90	115	-	210	15	1.504
Rak	8	161	555	3.350	37	18	1.038	6.125	137	30	376	58	11.893
Nalezljive bolezni	509	61	198	101	36	365	159	278	493	1	-	260	2.461
Sladkorna bolezen	903	-	-	-	-	-	-	-	2.466	4	-	-	3.373
Osebna higiena	1.949	5.104	1.071	4.718	1.040	2.742	1.756	16.587	4.060	315	1.780	1.200	42.322
Zobozdravstvena vzgoja ³⁾	33.421	72.696	7.999	21.376	13.959	15.625	45.197	148.230	71.431	4.909	36.170	22.991	494.004
Šola za starše-zgodnja nosečnost	92	111	255	234	307	149	206	63	185	18	480	102	2.202
Šola za starše-predporodna priprava	610	1.487	472	1.695	608	846	1.677	2.065	1.378	224	716	98	11.876
Visok krvni tlak	31	-	-	-	70	-	-	-	81	-	-	-	182
Drugo ⁴⁾	8.609	7.248	3.979	15.241	2.440	2.774	6.219	18.143	5.218	264	8.290	3.000	81.425
SKUPAJ	60.833	118.303	23.430	96.210	27.233	31.598	79.624	264.481	117.435	8.969	72.030	39.131	939.277
%	6,5	12,6	2,5	10,2	2,9	3,4	8,5	28,2	12,5	1,0	7,7	4,2	100,0

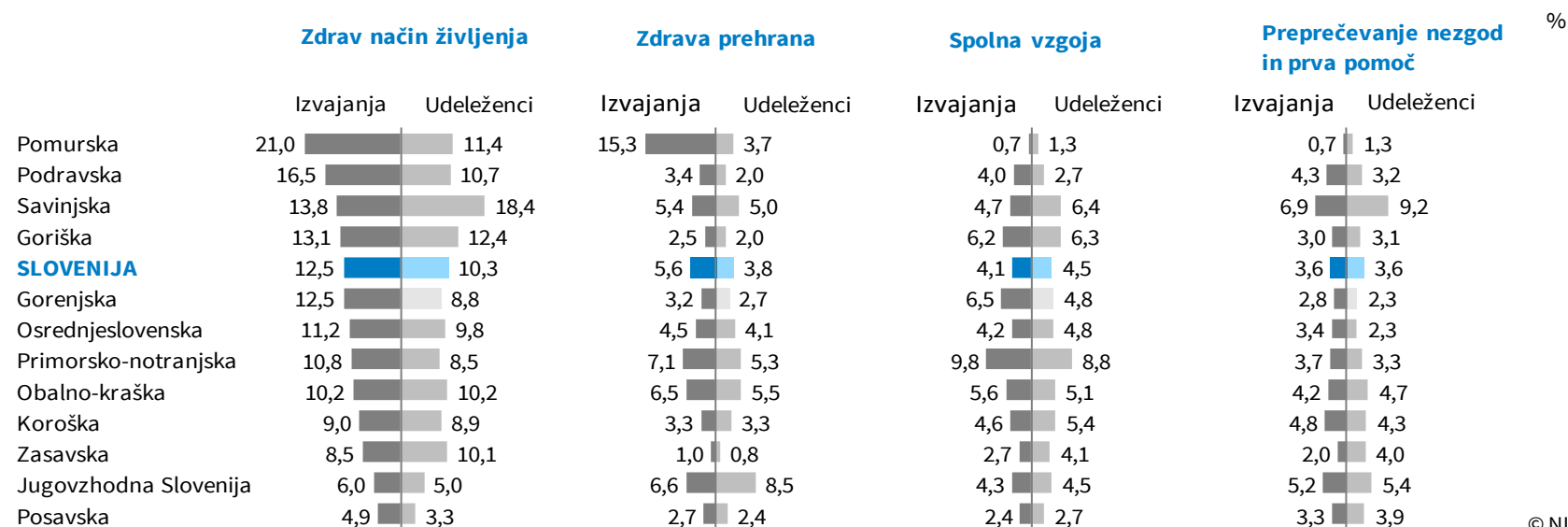
¹⁾ Možno je beležiti dve šifri udeležencev.

²⁾ Bolezni srca in ožilja.

³⁾ Način beleženja ni pravilen.

⁴⁾ Varnost pri delu, higiena bivalnega okolja, nasilje, test hoje na 2 km in druge vsebine.

Viri: Evidenčni obrazec za zdravstvenovzgojno delo (obr. 8,74)

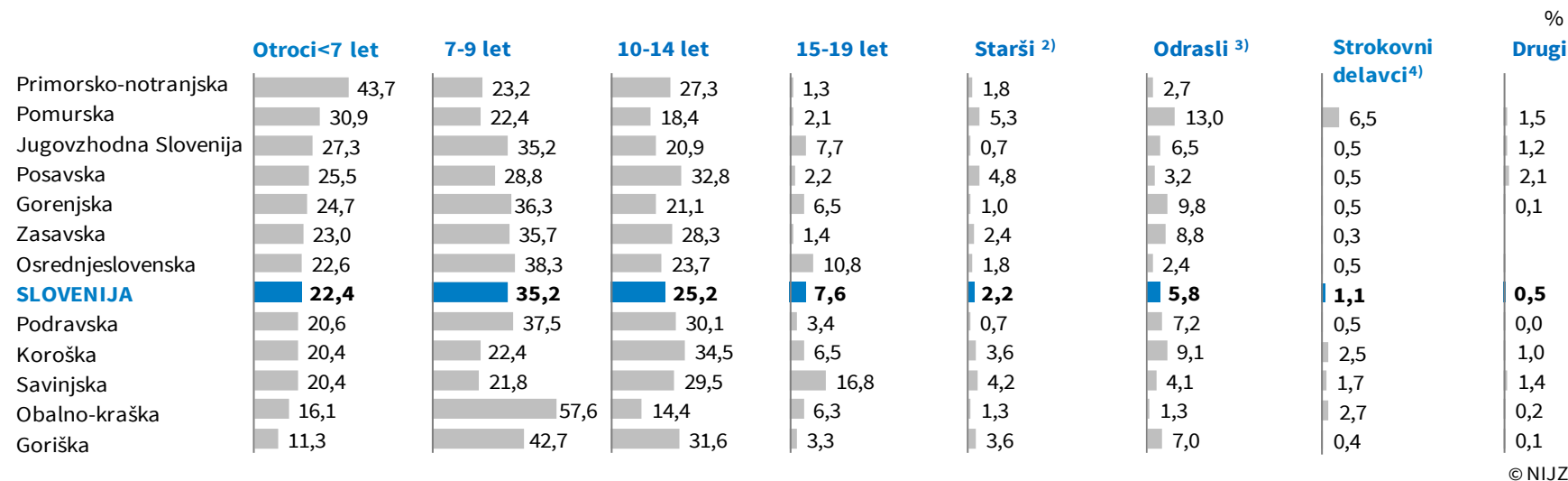
4.3 Slika 3: Izvajanja in udeleženci¹⁾ zdravstvenovzgojnih dejavnosti po najpogostejših vsebinah²⁾ in statističnih regijah, Slovenija, 2017

© NIJZ

¹⁾ Možno je beležiti dve šifri udeležencev.

²⁾ Vsebina Zobozdravstvena vzgoja v prikazu ni zajeta (zaradi nepravilnega beleženja).

Viri: Evidenčni obrazec za zdravstvenovzgojno delo (obr. 8,74)

4.3 Slika 4: **Udeleženci¹⁾ zdravstvenovzgojnih dejavnosti** po izbranih populacijskih skupinah in statističnih regijah, Slovenija, 2017

© NIJZ

¹⁾ Možno je beležiti dve šifri udeležencev.

²⁾ Starši predšolskih, osnovnošolskih otrok in dijakov.

³⁾ Odrasli in mladina od 20 let dalje (študenti).

⁴⁾ Pedagoški delavci, vzgojitelji in zdravstveni delavci.

Viri: Evidenčni obrazec za zdravstvenovzgojno delo (obr. 8,74)

4.3 Tabela 8: Izvajalci zdravstvenovzgojnih dejavnosti po statističnih regijah, Slovenija, 2017

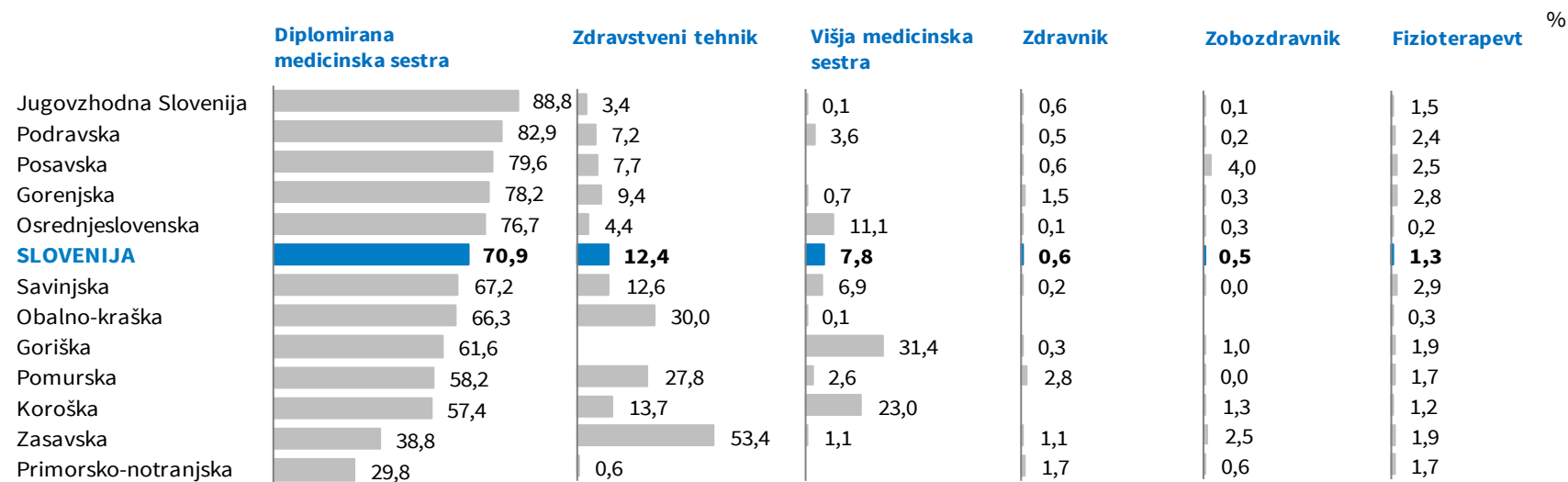


Izvajalec (poklicni profil) ¹⁾ Število ²⁾	Pomurska	Podravska	Koroška	Savinjska	Zasavska	Posavska	Jugovzhodna Slovenija	Osrednjeslovenska	Gorenjska	Primorsko-notranjska	Goriška	Obalno-kraška	SLOVENIJA
	Zdravnik	207	27	-	19	42	14	28	40	64	9	12	-
Zobozdravnik	3	13	18	3	98	92	5	84	12	3	45	-	376
Diplomirana medicinska sestra	4.260	4.314	809	5.356	1.511	1.833	3.902	22.339	3.297	155	2.911	4.174	54.861
Višja medicinska sestra	192	188	324	547	42	-	6	3.222	30	-	1.486	4	6.041
Fizioterapevt	121	124	17	230	73	57	67	58	119	9	91	21	987
Profesor zdravstvene vzgoje	21	-	-	-	4	-	-	820	61	-	102	-	1.008
Zdravstveni tehnik	2.034	375	193	1.002	2.081	178	148	1.284	397	3	-	1.891	9.586
Drugi	479	164	49	810	44	129	238	1.281	234	342	82	208	4.060
SKUPAJ	7.317	5.205	1.410	7.967	3.895	2.303	4.394	29.128	4.214	521	4.729	6.298	77.381
Delež													
Zdravnik	2,8	0,5	-	0,2	1,1	0,6	0,6	0,1	1,5	1,7	0,3	-	0,6
Zobozdravnik	0,0	0,2	1,3	0,0	2,5	4,0	0,1	0,3	0,3	0,6	1,0	-	0,5
Diplomirana medicinska sestra	58,2	82,9	57,4	67,2	38,8	79,6	88,8	76,7	78,2	29,8	61,6	66,3	70,9
Višja medicinska sestra	2,6	3,6	23,0	6,9	1,1	-	0,1	11,1	0,7	-	31,4	0,1	7,8
Fizioterapevt	1,7	2,4	1,2	2,9	1,9	2,5	1,5	0,2	2,8	1,7	1,9	0,3	1,3
Profesor zdravstvene vzgoje	0,3	-	-	-	0,1	-	-	2,8	1,4	-	2,2	-	1,3
Zdravstveni tehnik	27,8	7,2	13,7	12,6	53,4	7,7	3,4	4,4	9,4	0,6	-	30,0	12,4
Drugi	6,5	3,2	3,5	10,2	1,1	5,6	5,4	4,4	5,6	65,6	1,7	3,3	5,2
SKUPAJ	100,0	100,0	100,0	100,0	100,0	100,0	100,0	100,0	100,0	100,0	100,0	100,0	100,0

¹⁾ Možno je beležiti pet šifer izvajalcev (poklicnih profilov).

²⁾ Število kaže, kolikokrat je pri izvajanju zdravstvenovzgojne dejavnosti sodeloval določen poklicni profil (npr. 462-krat je sodeloval zdravnik).

Viri: Evidenčni obrazec za zdravstvenovzgojno delo (obr. 8,74)

4.3 Slika 5: Izbrani izvajalci¹⁾ zdravstvenovzgojnih dejavnosti po statističnih regijah, Slovenija, 2017

© NIJZ

¹⁾ Možno je beležiti pet šifer izvajalcev (poklicnih profilov).

Viri: Evidenčni obrazec za zdravstvenovzgojno delo (obr. 8,74)



4.3 Tabela 9: Izvajanje vzgoje za zdravje v sodelovanju z osnovnimi šolami, po statističnih regijah, Slovenija, šolsko leto 2016/2017

	Pomurska	Podravska	Koroška	Savinjska	Zasavska	Posavska	Jugovzhodna Slovenija	Osrednjeslovenska	Gorenjska	Primorsko-notranjska	Goriška	Obalno-kraška	SLOVENIJA
Število osnovnih šol (vključno s podružnicami)	41	77	17	57	11	23	37	91	34	16	28	25	457
Število oddelkov	590	1.352	369	1.203	288	343	733	2.181	914	254	569	463	9.259
Število realiziranih oddelkov po osnovnem programu	529	1.317	349	1.178	283	329	651	1.701	914	250	496	401	8.398
Delež realiziranih oddelkov (%)	89,7	97,4	94,6	97,9	98,3	95,9	88,8	78,0	100,0	98,4	87,2	86,6	90,7

Viri: Poorčilo o načrtovanju in realizaciji vzgoje za zdravje za otroke in mladostnike

V šolskem letu 2016/17 so izvajalci pokrili večino osnovnih šol in večino oddelkov z osnovnim programom vzgoje za zdravje (t.j. izvedba 2 urnih delavnic za vsak razred/oddelek po v naprej dogovorjenih vsebinah, program objavljen na spletni strani: http://www.nijz.si/sites/www.nijz.si/files/publikacije-datoteke/za_boljse_zdravje_otrok_in_mladostnikov_nova_verzija_13_10_2015.pdf).

V tem šolskem letu izvajalci vzgoje za zdravje niso pokrili 23 osnovnih šol. Pri nekaterih šolah pa so izpadli oddelki zadnje triade in/ali oddelki na podružničnih šolah.



DEFINICIJE

NAZIV	DEFINICIJA	DODATNA METODOLOŠKA POJASNILA	ANGLEŠKI IZRAZ
Vzgoja za zdravje	Vzgoja za zdravje je načrtovan proces, ki z različnimi pristopi posamezniku omogoča pridobivanje znanja ter oblikovanje stališč in vedenj za zdrav slog življenja.	Beleži se samo dejavnosti, ki so načrtovane in trajajo najmanj 15 minut. Ne upoštevamo npr. pogovora z bolnikom ob obravnavi ali pregledu, ker je to del vsake obravnave ali pregleda.	Health education
Izvajalci	Izvajalci vzgoje za zdravje so lahko vsi zdravstveni delavci oz. njihovi sodelavci, ki neposredno sodelujejo v procesu.	Eno dejavnost lahko izvaja 5 (pet) različnih izvajalcev.	Health educators



SEZNAM SLIK IN TABEL

SEZNAM SLIK

4.3 Slika 1: Izvajanja in udeleženci zdravstvenovzgojnih dejavnosti , Slovenija, 2008–2017	4-2
4.3 Slika 2: Izvajanja zdravstvenovzgojnih dejavnosti po najpogostejših vsebinah¹⁾ in udeležencih²⁾ , Slovenija, 2017	4-5
4.3 Slika 3: Izvajanja in udeleženci¹⁾ zdravstvenovzgojnih dejavnosti po najpogostejših vsebinah ²⁾ in statističnih regijah, Slovenija, 2017	4-9
4.3 Slika 4: Udeleženci¹⁾ zdravstvenovzgojnih dejavnosti po izbranih populacijskih skupinah in statističnih regijah, Slovenija, 2017	4-10
4.3 Slika 5: Izbrani izvajalci¹⁾ zdravstvenovzgojnih dejavnosti po statističnih regijah, Slovenija, 2017	4-12

SEZNAM TABEL

4.3 Tabela 1: Zdravstvenovzgojne dejavnosti po najpogostejših vsebinah, Slovenija, 2008–2017	4-3
4.3 Tabela 2: Udeleženci zdravstvenovzgojnih dejavnosti po najpogostejših vsebinah, Slovenija, 2008–2017	4-3
4.3 Tabela 3: Udeleženci zdravstvenovzgojnih dejavnosti po izbranih populacijskih skupinah in vsebinah, Slovenija, 2017	4-4
4.3 Tabela 4: Izvajalci zdravstvenovzgojnih dejavnosti , Slovenija, 2017	4-6
4.3 Tabela 5: Metode zdravstvenovzgojnega dela , Slovenija, 2017	4-6
4.3 Tabela 6: Zdravstvenovzgojne dejavnosti po vsebinah in statističnih regijah, Slovenija, 2017	4-7
4.3 Tabela 7: Udeleženci zdravstvenovzgojnih dejavnosti po vsebinah in statističnih regijah, Slovenija, 2017	4-8
4.3 Tabela 8: Izvajalci zdravstvenovzgojnih dejavnosti po statističnih regijah, Slovenija, 2017	4-11
4.3 Tabela 9: Izvajanje vzgoje za zdravje v sodelovanju z osnovnimi šolami , po statističnih regijah, Slovenija, šolsko leto 2016/2017	4-13