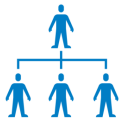


8 VIRI V ZDRAVSTVU

(KADROVSKI, ORGANIZACIJSKI IN DRUGI VIRI)



UVOD

Ob zaključku leta 2016 je bilo v zdravstvu zaposlenih 6.224 zdravnikov, 1.421 zobozdravnikov, 6.345 medicinskih sester in 13.588 zdravstvenih tehnikov. V zadnjih desetih letih se je število zdravnikov povečalo za 29 %, zobozdravnikov za 15 %, medicinskih sester za 68 % in zdravstvenih tehnikov za 15 %.

Organizacijski, kadrovski in drugi viri v zdravstvu pomembno prispevajo k zmogljivosti zdravstvenega sistema. V 6. poglavju Viri v zdravstvu prikazujemo organiziranost zdravstva ter število zdravstvenih delavcev, diplomantov v nekaterih ključnih poklicih, postelj ter nekaterih diagnostičnih in terapevtskih naprav.

Število javnih zdravstvenih domov, bolnišnic in lekarn se v zadnjih desetih letih ni spremenilo. Med letoma 2008 in 2013 je prišlo do preoblikovanja dejavnosti na področju transfuzijske medicine. Transfuzijski oddelki v splošnih bolnišnicah Novo mesto, Slovenj Gradec, Trbovlje, Jesenice, Izola in Nova Gorica (po novem centru za transfuzijsko dejavnost) so se pridružili Zavodu RS za transfuzijsko medicino v Ljubljani, transfuzijska oddelka v splošnih bolnišnicah Ptuj in Murska Sobota (po novem enoti za transfuzijsko dejavnost) pa sta se pridružila Centru za transfuzijsko medicino v UKC Maribor. Transfuzijski oddelek v Splošni bolnišnici Celje (SB Celje) se je preoblikoval v Center za transfuzijsko medicino v SB Celje. Na podlagi Zakona o spremembah in dopolnitvah zakona o zdravstveni dejavnosti (ZZDej-J, Ur. list RS, št. 14/2013) je Vlada RS v letu 2013 sprejela sklep o ustanovitvi Nacionalnega inštituta za javno zdravje (NIJZ) in Nacionalnega laboratorija za zdravje, okolje in hrano (NLZOH), ki je pričel veljati s 1. 1. 2014. S sklepom se reorganizirajo Inštitut za varovanje zdravja RS (IVZ RS) in devet območnih zavodov za zdravstveno varstvo (ZZV) v dva nova javna zavoda (NIJZ in NLZOH).

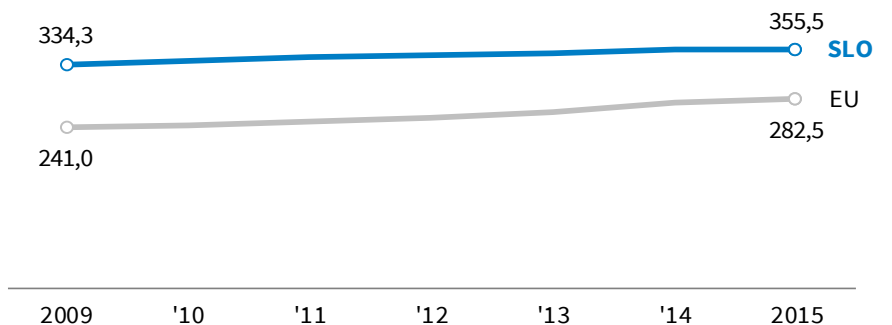
Zasebnih izvajalcev bolnišnične dejavnosti je malo, skupaj opravijo manj kot 3 % vseh bolnišničnih obravnav. Trije zasebni izvajalci so v Bazi podatkov izvajalcev zdravstvene dejavnosti (BPI) opredeljeni kot bolnišnice, še sedem drugih izvajalcev pa izvaja bolnišnične obravnave (kot dnevne obravnave po skupinah primerljivih primerov). Nasprotno število zasebnikov v zunajbolnišnični dejavnosti še vedno narašča. Zasebni izvajalci zunajbolnišnične dejavnosti v splošni in družinski medicini vključujejo četrtno vseh zdravnikov v tej dejavnosti, v dejavnosti zobozdravstva pa več kot polovico.

Število zdravnikov na 100.000 prebivalcev je v Sloveniji, kljub rasti v zadnjih 20 letih, pod povprečjem držav članic EU. Še posebej močno zaostajamo pri številu zdravnikov splošne in družinske medicine.

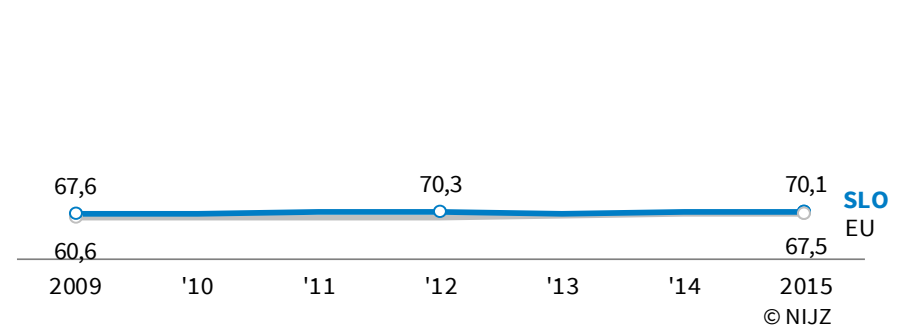
8. Graf 1: **Zdravniki in zobozdravniki zaposleni v zdravstvu**, Slovenija in EU, 2009–2015

na 100.000 prebivalcev

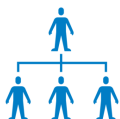
Zdravniki



Zobozdravniki

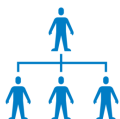


Viri: Eurostat, <http://ec.europa.eu/eurostat/data/database>, 9. 1. 2018

8. Tabela 1: **Kazalniki zaposlenih**, Slovenija, 2007–2016

	2007	2008	2009	2010	2011	2012	2013	2014	2015	2016
Število										
Vsi zdravniki	4.981	5.015	5.069	5.132	5.272	5.425	5.620	5.760	5.947	6.346
Zdravniki, zaposleni v zdravstvu	4.814	4.854	4.915	4.979	5.121	5.228	5.416	5.712	5.830	6.224
Zdravniki splošne in družinske medicine, zaposleni v zdravstvu	820	832	857	898	928	959	1.025	1.064	1.132	1.185
Vsi zobozdravniki	1.269	1.250	1.272	1.298	1.319	1.328	1.370	1.370	1.415	1.444
Zobozdravniki, zaposleni v zdravstvu	1.234	1.216	1.236	1.259	1.280	1.296	1.337	1.365	1.392	1.421
Vsi farmacevti	1.564	1.545	1.682	1.755	1.808	1.555	1.555	1.368	1.437	1.472
Farmacevti, zaposleni v zdravstvu	975	972	1.066	1.102	1.131	1.159	1.189	1.250	1.295	1.356
Vse medicinske sestre ¹⁾	3.925	4.057	4.289	4.481	4.641	4.687	4.960	5.161	5.519	6.474
Medicinske sestre, ¹⁾ zaposlene v zdravstvu	3.780	3.918	4.151	4.336	4.500	4.558	4.797	5.037	5.374	6.345
Vsi zdravstveni tehniki ²⁾	11.972	12.192	12.396	12.631	12.814	12.447	12.652	12.836	13.101	13.775
Zdravstveni tehniki, ²⁾ zaposleni v zdravstvu	11.805	12.006	12.219	12.435	12.607	12.286	12.240	12.677	12.938	13.588
Vse diplomirane babice	82	95	98	108	114	119	130	148	165	186
Na 100.000 prebivalcev										
Vsi zdravniki	246,7	247,9	248,2	250,4	256,9	263,8	272,9	279,4	288,3	307,4
Zdravniki, zaposleni v zdravstvu	238,4	240,0	240,7	243,0	249,5	254,2	263,0	277,1	282,6	301,5
Zdravniki splošne in družinske medicine, zaposleni v zdravstvu	40,6	41,1	42,0	43,8	45,2	46,6	49,8	51,6	54,9	57,4
Vsi zobozdravniki	62,8	61,8	62,3	63,3	64,3	64,6	66,5	66,5	68,6	70,0
Zobozdravniki, zaposleni v zdravstvu	61,1	60,1	60,5	61,4	62,4	63,0	64,9	66,2	67,5	68,8
Vsi farmacevti	77,4	76,4	82,4	85,6	88,1	75,6	75,5	66,4	69,7	71,3
Farmacevti, zaposleni v zdravstvu	48,3	48,1	52,2	53,8	55,1	56,4	57,7	60,6	62,8	65,7
Vse medicinske sestre ¹⁾	194,4	200,6	210,0	218,7	226,1	227,9	240,9	250,3	267,5	313,6
Medicinske sestre, ¹⁾ zaposlene v zdravstvu	187,2	193,7	203,2	211,6	219,2	221,7	233,0	244,3	260,5	307,4
Vsi zdravstveni tehniki ²⁾	592,8	602,8	607,0	616,4	624,3	605,3	614,4	622,6	635,0	667,3
Zdravstveni tehniki, ²⁾ zaposleni v zdravstvu	584,6	593,6	598,3	606,8	614,2	597,5	594,4	614,9	627,1	658,3
Vse diplomirane babice	4,1	4,7	4,8	5,3	5,6	5,8	6,3	7,2	8,0	9,0

Se nadaljuje na naslednji strani.



Nadaljevanje s prejšnje strani.

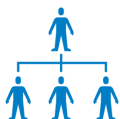
	2007	2008	2009	2010	2011	2012	2013	2014	2015	2016
Delež (v %)										
Zdravniki, zaposleni v bolnišnicah	55,8	56,1	55,7	55,4	55,7	54,5	53,2	55,9	54,2	55,9
Medicinske sestre, ¹⁾ zaposlene v bolnišnicah	53,6	52,6	52,5	52,7	52,0	51,3	50,1	56,5	55,4	58,8
Delavci, zaposleni v zasebni praksi	15,0	16,1	16,6	16,6	16,6	16,9	17,3	16,8	16,7	15,9
Število prebivalcev na 1 zaposlenega										
Zdravnika	405,4	403,3	402,9	399,3	389,3	379,0	366,4	357,9	346,9	325,3
Zobozdravnika	1.591,3	1.618,1	1.605,6	1.578,8	1.556,1	1.548,4	1.503,0	1.504,8	1.458,0	1.429,5
Medicinsko sestro	514,5	498,6	476,2	457,3	442,3	438,7	415,1	399,5	373,8	318,9
	168,7	165,9	164,8	162,2	160,2	165,2	162,8	160,6	157,5	149,9

¹⁾ Medicinske sestre: zajete so višje, diplomirane in mag. zdravstvene nege (strokovni naziv)

²⁾ Zdravstveni tehniki: zajeti so zdravstveni tehniki in babice (srednja strokovna izobrazba)

Viri: Evidenca gibanja zdravstvenih delavcev in mreža zdravstvenih zavodov - RIZDDZ (NIJZ 16)

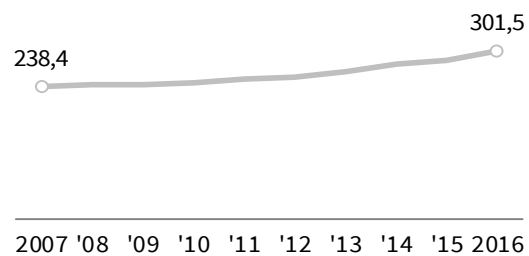
Število vseh zdravnikov v zdravstvu se je v zadnjih desetih letih povečalo za 29 %, število zdravnikov splošne in družinske medicine pa za 45 %. Povprečni letni prirast je znašal 2 % oz. 4 %. V zdravstvu se je v tem obdobju število zobozdravnikov povečalo za 15 %, število farmacevtov za 39 %, število medicinskih sester za 68 % in zdravstvenih tehnikov za 15 %. Povprečni letni prirast farmacevtov je znašal malo pod 4 %, število medicinskih sester pa je raslo z več kot 6 % povprečno letno stopnjo.



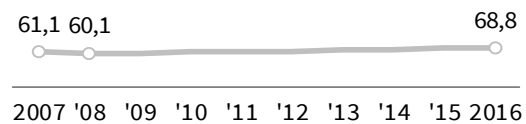
8. Graf 2: **Zdravstveni delavci zaposleni v zdravstvu**, Slovenija, 2007–2016

na 100.000 prebivalcev

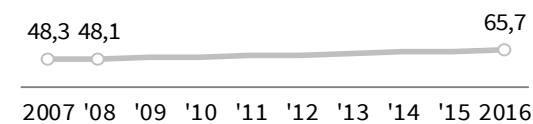
Zdravniki



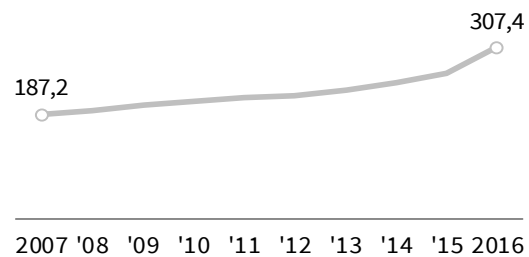
Zobozdravniki



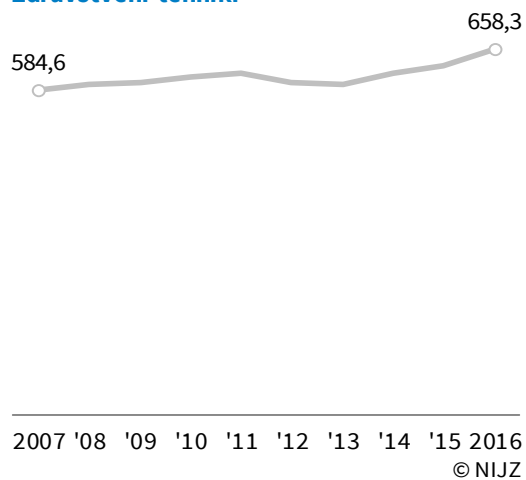
Farmacevti



Medicinske sestre¹⁾



Zdravstveni tehniki²⁾

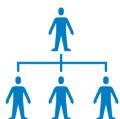
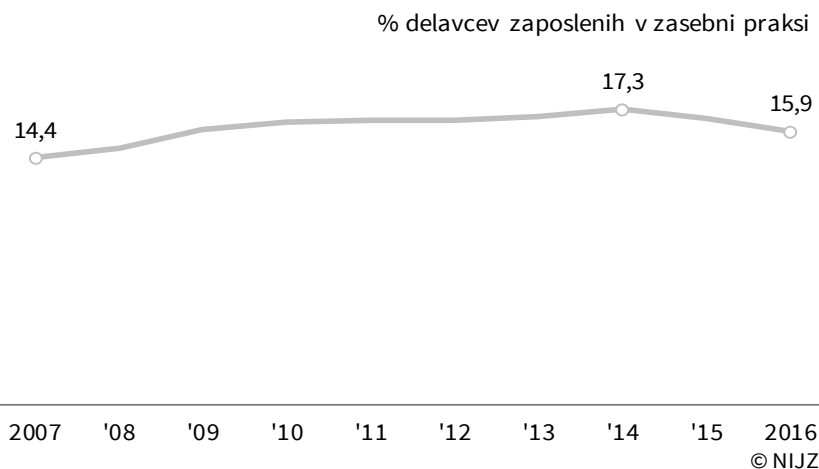


© NIJZ

¹⁾ Medicinske sestre: zajete so višje, diplomirane in mag. zdravstvene nege (strokovni naziv)

²⁾ Zdravstveni tehniki: zajeti so zdravstveni tehniki in babice (srednja strokovna izobrazba)

Viri: Evidenca gibanja zdravstvenih delavcev in mreža zdravstvenih zavodov - RIZDDZ (NIJZ 16)

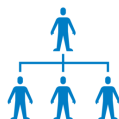
8. Graf 3: **Delavci zaposleni v zasebni praksi**, Slovenija, 2007–2016

Viri: Evidenca gibanja zdravstvenih delavcev in mreža zdravstvenih zavodov - RIZDDZ (NIJZ 16)

8. Tabela 2: **Javni zdravstveni zavodi**, Slovenija, 2016

	Število zavodov	Število lokacij
Zdravstveni domovi	63	479
Bolnišnice		
Splošne bolnišnice	10	
Specialne bolnišnice	11	
Klinike	6	
Lekarne	24	255
Drugi javni zdravstveni zavodi		
Transfuzijska medicina	5	7
Javno zdravje	2	25
Socialni zavodi	91	141

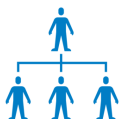
Viri: Evidenca gibanja zdravstvenih delavcev in mreža zdravstvenih zavodov - RIZDDZ (NIJZ 16)



8. Tabela 3: Zaposleni po izobrazbi in mestu zaposlitve, Slovenija, 2016

Zaposleni	Osnovno zdravstvo		Specialistične ambulante		Splošne bolnišnice	Specialne bolnišnice		Klinike in inštituti	Zdravilišča	Lekarne		NIJZ in NLZOH	ZZZS in ZPIZ	Socialni zavodi	Skupaj zdravstvo	Ostalo ¹⁾	Skupaj vsi
	Javni	Zasebni	Javni	Zasebni		Javni	Zasebni			Javni	Zasebni						
VISOKA IZOBRAZBA	4.187	1.535	31	495	3.187	1.216	14	4.117	227	873	284	425	69	872	17.532	554	18.086
ZDRAVNIKI VSI	1.648	474	4	312	1.312	427	10	1.799	51	-	-	122	61	4	6.224	122	6.346
Specialist	1.098	356	4	295	824	310	8	1.081	39	-	-	88	57	2	4.162	74	4.236
Na specializaciji	375	73	-	9	428	83	1	538	7	-	-	23	-	-	1.537	18	1.555
Brez specializacije	175	45	-	8	60	34	1	180	5	-	-	11	4	2	525	30	555
Pripravnik	11	2	-	-	81	-	-	42	-	-	-	-	-	-	136	-	136
ZOBOZDRAVNIKI VSI	570	746	-	58	3	-	-	38	-	-	-	2	4	-	1.421	23	1.444
Specialist	61	53	-	43	3	-	-	28	-	-	-	2	-	-	190	4	194
Na specializaciji	13	6	-	1	-	-	-	9	-	-	-	-	1	-	30	6	36
Brez specializacije	496	687	-	14	-	-	-	1	-	-	-	-	3	-	1.201	13	1.214
Pripravnik	33	5	-	12	-	-	-	-	-	-	-	-	-	-	50	-	50
FARMACEVTI VSI	9	-	-	2	53	26	1	97	-	869	284	11	4	-	1.356	116	1.472
Specialist	5	-	-	-	18	8	-	20	-	35	13	2	-	-	101	10	111
Na specializaciji	-	-	-	-	1	-	-	4	-	4	2	-	-	-	11	7	18
Brez specializacije	4	-	-	2	34	18	1	73	-	830	269	9	4	-	1.244	99	1.343
Pripravnik	-	-	-	-	-	-	-	-	-	3	1	-	-	-	4	-	4
ZDRAVSTVENI DELAVCI²⁾	1.790	300	17	106	1.765	659	3	1.984	166	2	-	137	-	722	7.651	249	7.900
Dipl. delovni terapevt	27	8	5	2	14	41	-	73	16	-	-	-	-	180	366	20	386
Dipl. fizioterapevt	209	39	-	4	103	32	-	155	118	-	-	4	-	120	784	24	808
Dipl. ing. lab. biomedicine	80	1	-	-	66	36	-	63	1	-	-	9	-	-	256	2	258
Dipl. ing. med. biokemije	8	-	-	-	5	2	-	28	-	-	-	2	-	-	45	-	45
Dipl. ing. ortotike in protetike	-	1	-	-	1	-	-	19	1	-	-	-	-	1	23	1	24
Dipl. ing. radiologije	75	5	-	23	137	126	1	93	2	-	-	-	-	-	462	4	466
Dipl. medicinska sestra	1.349	235	12	73	1.333	386	2	1.512	28	2	-	27	-	403	5.362	117	5.479
Diplomirana babica	32	7	-	4	82	22	-	24	-	-	-	-	-	10	181	5	186
Dipl. org. dela v zdravstvu	2	1	-	-	10	5	-	9	-	-	-	1	-	4	32	15	47
Dipl. sanitarni inženir	2	-	-	-	7	5	-	7	-	-	-	91	-	2	114	46	160
Prof. zdravstvene vzgoje	6	3	-	-	7	4	-	1	-	-	-	3	-	2	26	15	41
Vsi pripravniki	37	3	-	1	23	25	-	26	16	2	1	-	-	34	168	2	170
ZDRAVSTVENI SODELAVCI	170	15	10	17	54	104	-	199	10	2	-	153	-	146	880	44	924

Se nadaljuje na naslednji strani.



Nadaljevanje s prejšnje strani.

Zaposleni	Osnovno zdravstvo		Specialistične ambulante		Splošne bolnišnice	Specialne bolnišnice		Klinike in inštituti	Zdravilišča	Lekarne		NIJZ in NLZOH	ZZZS in ZPIZ	Socialni zavodi	Skupaj zdravstvo	Ostalo ¹⁾	Skupaj vsi
	Javni	Zasebni	Javni	Zasebni		Javni	Zasebni			Javni	Zasebni						
VIŠJA IZOBRAZBA	446	167	2	43	231	96	3	664	94	3	-	50	-	170	1.969	29	1.998
Delovni terapevt	7	1	-	1	3	8	-	36	7	-	-	-	-	36	99	4	103
Dentist	1	1	-	-	-	-	-	-	-	-	-	-	-	-	2	-	2
Fizioterapevt	97	82	-	1	45	13	-	97	79	-	-	1	-	71	486	-	486
Ing. farmacije	6	-	-	-	1	2	-	15	-	3	-	5	-	-	32	4	36
Ing. med. biokemije	2	-	-	-	2	-	-	1	1	-	-	-	-	-	6	-	6
Ing. ortototike in protetike	-	-	-	-	-	-	-	1	-	-	-	-	-	-	1	-	1
Ing. radiologije	41	-	-	15	43	17	1	92	1	-	-	-	-	1	211	-	211
Ing. zobne protetike	1	8	-	-	-	-	-	-	-	-	-	-	-	-	9	2	11
Višja medicinska sestra	270	63	-	25	123	53	2	396	5	-	-	3	-	43	983	12	995
Višji laboratorijski tehnik	11	-	-	-	6	1	-	8	-	-	-	3	-	-	29	1	30
Višji sanitarni inženir	2	-	-	-	3	1	-	12	-	-	-	38	-	3	59	5	64
Višji zobni tehnik	-	4	-	-	-	-	-	-	-	-	-	-	-	-	4	-	4
Ostali	8	8	2	1	5	1	-	6	1	-	-	-	-	16	48	1	49
Vsi pripravniki	1	2	-	-	1	-	-	-	-	-	-	-	-	2	6	-	6
SREDNJA IZOBRAZBA	3.252	1.559	14	332	2.580	797	29	3.732	154	448	71	88	-	2.563	15.619	251	15.870
Farmaceutski tehnik	5	1	-	-	43	16	-	97	-	446	71	7	-	1	687	29	716
Laboratorijski tehnik	240	6	-	3	77	28	1	212	2	2	-	44	-	1	616	6	622
Zdravstveni tehnik ³⁾	2.838	1.028	14	314	2.460	753	28	3.408	152	-	-	35	-	2.558	13.588	187	13.775
Zobotehnik	168	523	-	15	-	-	-	14	-	-	-	-	-	3	723	29	752
Ostali	1	1	-	-	-	-	-	1	-	-	-	2	-	-	5	-	5
Vsi pripravniki	146	9	-	-	65	9	-	24	10	7	2	-	-	170	442	5	447
NIŽJA IZOBRAZBA⁴⁾	4	79	-	11	136	59	-	57	41	4	3	-	-	1.383	1.777	6	1.783
Bolničar	-	24	-	4	136	34	-	33	17	-	2	-	-	1.262	1.512	6	1.518
Ostali	4	55	-	7	-	25	-	24	24	4	1	-	-	121	265	-	265
NEZDRAVSTVENI DELAVCI	1.164	274	31	215	2.125	1.066	1	1.813	973	241	21	256	47	1.853	10.080	104	10.184
Visoka	122	16	7	9	119	59	-	166	49	38	1	74	-	30	690	16	706
Višja	95	67	1	50	170	116	-	52	102	41	3	3	12	245	957	26	983
Srednja	292	131	11	75	406	265	-	116	317	54	10	-	32	492	2.201	25	2.226
Ostali	655	60	12	81	1.430	626	1	1.479	505	108	7	179	3	1.086	6.232	37	6.269
SKUPAJ	9.053	3.614	78	1.096	8.259	3.234	47	10.383	1.489	1.569	379	819	116	6.841	46.977	944	47.921

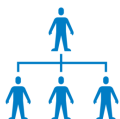
¹⁾ Upravni organi in ministrstva, izobraževalni zavodi, farmacevtska industrija, ostale nezdravstvene organizacije

²⁾ Všteti tudi magistri (strokovni naziv)

³⁾ Vštete tudi babice (srednja strokovna izobrazba)

⁴⁾ Všteti so samo številčno vpisani delavci. Zaradi informacijske obnove BPI (zdaj Register izvajalcev zdravstvene dejavnosti in delavcev v zdravstvu - RIZDDZ) so podatki o številčno vpisanih delavcih še nepopolni.

Viri: Evidenca gibanja zdravstvenih delavcev in mreža zdravstvenih zavodov - RIZDDZ (NIJZ 16)

8. Tabela 4: **Zdravniki** po starosti in spolu, Slovenija, 2016

	Moški	Ženske	SKUPAJ	Razlika ženske-moški
25-29 let	228	451	679	+223
30-34	324	690	1.014	+366
35-39	283	546	829	+263
40-44	243	477	720	+234
45-49	223	444	667	+221
50-54	280	453	733	+173
55-59	294	479	773	+185
60-64	284	337	621	+53
65-69	152	90	242	-62
70-74	41	16	57	-25
75-79	10	1	11	-9
SKUPAJ	2.362	3.984	6.346	

© NIJZ

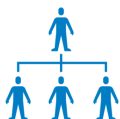
Viri: Evidenca gibanja zdravstvenih delavcev in mreža zdravstvenih zavodov - RIZDDZ (NIJZ 16)

8. Tabela 5: **Zobozdravniki** po starosti in spolu, Slovenija, 2016

	Moški	Ženske	SKUPAJ	Razlika ženske-moški
25-29 let	13	69	82	+56
30-34	60	143	203	+83
35-39	60	125	185	+65
40-44	83	118	201	+35
45-49	63	149	212	+86
50-54	50	121	171	+71
55-59	48	84	132	+36
60-64	45	81	126	+36
65-69	47	39	86	-8
70-74	19	15	34	-4
75-79	5	7	12	+2
SKUPAJ	493	951	1.444	

© NIJZ

Viri: Evidenca gibanja zdravstvenih delavcev in mreža zdravstvenih zavodov - RIZDDZ (NIJZ 16)

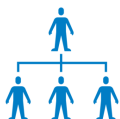
8. Tabela 6: **Farmacevti** po starosti in spolu, Slovenija, 2016

	Moški	Ženske	SKUPAJ	Razlika ženske-moški
25-29 let	13	141	154	+128
30-34	45	226	271	+181
35-39	52	200	252	+148
40-44	20	169	189	+149
45-49	18	159	177	+141
50-54	8	135	143	+127
55-59	16	154	170	+138
60-64	16	76	92	+60
65-69	8	12	20	+4
70-74	-	2	2	+2
75-79	1	1	2	
SKUPAJ	197	1.275	1.472	

© NIJZ

Viri: Evidenca gibanja zdravstvenih delavcev in mreža zdravstvenih zavodov - RIZDDZ (NIJZ 16)

V zdravstvenih poklicih prevladujejo ženske. Zdravstvena nega je tradicionalno ženski poklic, v katerem pa število moških počasi narašča. Med zdravniki in zobozdravniki so moški v večini le v najstarejših starostnih skupinah (65 let in več). Tovrstne trende lahko po eni strani pripišemo splošnemu pojavu feminizacije poklicev v zdravstvenem in socialnem varstvu, po drugi strani pa izboljšani dostopnosti teh poklicev za ženske v desetletjih po drugi svetovni vojni.

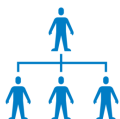
8. Tabela 7: **Študenti medicine, stomatologije in farmacije**, Slovenija, šolsko leto 2016/2017, **ter diplomanti**, Slovenija, 2016

	Število			%	
	Moški	Ženske	SKUPAJ	Moški	Ženske
Študenti (vsi letniki)					
Medicina	560	1.218	1.778	31,5	68,5
Dentalna medicina	100	232	332	30,1	69,9
Farmacija	177	553	730	24,2	75,8
Diplomanti					
Medicina	112	216	328	34,1	65,9
Dentalna medicina	18	51	69	26,1	73,9
Farmacija	43	141	184	23,4	76,6

© NIJZ

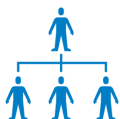
Viri: Poročilo o vpisu dijakov in študentov v srednje in visoke šole zdravstvene smeri

Število diplomantov medicine raste od leta 2002, izraziteje pa se je povečalo po letu 2010, ko so se diplomantom ljubljanske fakultete pridružili diplomanti mariborske fakultete. Število diplomantov dentalne medicine se v zadnjih 20 letih ni bistveno spreminjalo. Število diplomantov farmacije postopno raste od leta 1995. Pri spremljanju diplomantov zdravstvene nege smo v zadnjih 10 letih opazali postopno rast. Zaradi intenzivnega ustanavljanja novih visokih zdravstvenih šol po letu 2007 pa se močno povečuje število študentov v teh programih.

8. Tabela 8: **Študenti fakultet in visokih šol za zdravstvo glede na smer šolanja**, Slovenija, šolsko leto 2016/2017, **ter diplomanti**, Slovenija, 2016

Študijski program in pridobljen strokovni naziv		Študenti (vsi letniki)			Diplomanti		
		Moški	Ženske	SKUPAJ	Moški	Ženske	SKUPAJ
Zdravstvena nega –1. bol. st. (VS) - Dipl. medicinska sestra, dipl. zdravstvenik	Redni	209	983	1.192	59	345	404
	Izredni	203	497	700	66	254	320
Zdravstvena nega – 2. bol. st. - Mag. zdravstvene nege	Redni	34	106	140	6	33	39
	Izredni	12	14	26	1	12	13
Paliativna oskrba - 2. bol. st. - Mag. paliativne oskrbe	Redni	-	-	-	-	-	-
	Izredni	1	10	11	-	-	-
Fizioterapija – 1. bol. st. (VS) - Dipl. fizioterapevt	Redni	36	126	162	13	69	82
	Izredni	7	29	36	2	2	4
Fizioterapija – 2. bol. st. - Mag. fizioterapije	Redni	8	34	42	9	21	30
	Izredni	-	-	-	2	11	13
Delovna terapija – 1. bol. st. (VS) - Dipl. delovni terapevt	Redni	11	131	142	11	65	76
	Izredni	3	24	27	3	9	12
Radiološka tehnologija – 1. bol. st. (VS) - Dipl. inženir radiološke tehnologije	Redni	36	71	107	15	37	52
	Izredni	5	9	14	2	1	3
Radiološka tehnologija – 2. bol. st. - Mag. inž. radiološke tehnologije	Redni	13	25	38	5	12	17
	Izredni	-	-	-	-	-	-
Sanitarno inženirstvo – 1. bol. st. (UN) - Dipl. sanitarni inženir	Redni	18	132	150	2	67	69
	Izredni	1	3	4	-	4	4
Sanitarno inženirstvo – 2. bol. st. - Mag. sanitarnega inženirstva	Redni	3	16	19	4	3	7
	Izredni	-	-	-	1	8	9
Babištvo – 1. bol. st. (VS) - Dipl. babica, dipl. babičar	Redni	-	85	85	1	31	32
	Izredni	-	14	14	-	-	-
Ortotika in protetika – 1. bol. st. (VS) - Dipl. ortotik in protetik	Redni	12	34	46	9	24	33
	Izredni	2	2	4	-	-	-
Laboratorijska zobna protetika – 1. bol. st. (VS) - Dipl. laboratorijski zobni protetik	Redni	28	46	74	3	7	10
	Izredni	1	6	7	1	-	1
Prehransko svetovanje-dietetika - 1. bol. st. (VS) - Dipl. dietetik	Redni	10	100	110	1	15	16
	Izredni	14	57	71	3	12	15
Dietetika – 2. bol. st. - Mag. dietetike	Redni	5	41	46	2	4	6
	Izredni	-	-	-	-	-	-
Zdravstvene vede - 2. bol. st. - Mag. zdr. ved	Redni	-	-	-	-	-	-
	Izredni	-	-	-	-	-	-
Management ZSV - 2. bol. st. - Mag. zdr. – soc. manag.	Redni	3	19	22	2	3	5
	Izredni	-	10	10	2	6	8
Vzgoja in menedžment v zdravstvu – 2. bol. st. - Mag. vzg. in men. v zdr.	Redni	-	-	-	-	-	-
	Izredni	8	35	43	3	5	8

Viri: Poročilo o vpisu dijakov in študentov v srednje in visoke šole zdravstvene smeri

8. Tabela 9: **Bolniške postelje** po dejavnostih, Slovenija, 2016

Dejavnost	Število	Na 100.000 preb.
Kirurgija	2.091	101,3
Interna medicina	2.002	97,0
Psihiatrija	1.366	66,2
Ginekologija in porodništvo	916	44,4
Pediatrija	539	26,1
Ortopedija	431	20,9
Nevrologija	314	15,2
Podaljšano bolnišnično zdravljenje	300	14,5
Onkologija	275	13,3
Infektologija	256	12,4
Otorinolaringologija	240	11,6
Rehabilitacija	200	9,7
Okulistika	136	6,6
Invalidna mladina	116	5,6
Dermatovenerologija	84	4,1
SKUPAJ	9.266	448,9

© NIJZ

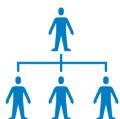
Viri: Poročilo o delu stacionarnega zavoda

8. Tabela 10: **Naprave v zdravstvu**, Slovenija, 2016

Naprave	Število			Na 100.000 prebivalcev		
	Bolnišnice	Izvajalci ambulantnih zdravstvenih storitev	SKUPAJ	Bolnišnice	Izvajalci ambulantnih zdravstvenih storitev	SKUPAJ
Naprave za računalniško tomografijo (CT)	25	4	29	1,2	0,2	1,4
Naprave za pozitronsko emisijsko tomografijo (PET)	3	-	3	0,1	-	0,1
Gama kamere	17	-	17	0,8	-	0,8
Naprave za digitalno subtrakcijsko angiografijo (DSA)	20	-	20	1,0	-	1,0
Mamografi	19	14	33	0,9	0,7	1,6
Radioterapevtska oprema	13	-	13	0,6	-	0,6
Magnetne resonance

Viri:

Uprava Republike Slovenije za varstvo pred sevanji, Ministrstvo za zdravje RS
Zavod za zdravstveno zavarovanje RS

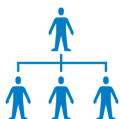


REGIONALNE PRIMERJAVE

8. Tabela 11: **Kazalniki zaposlenih** po statističnih regijah, Slovenija, 2016

	Pomurska	Podravska	Koroška	Savinjska	Zasavska	Posavska	Jugovzhodna Slovenija	Osrednjeslovenska	Gorenjska	Primorsko-notranjska	Goriška	Obalno-kraška	SLOVENIJA
Število													
Vsi zdravniki	277	950	213	656	102	148	352	2.443	428	72	324	381	6.346
Zdravniki, zaposleni v zdravstvu	277	950	213	655	102	148	352	2.322	428	72	324	381	6.224
Zdravniki spl., družinske med., zaposleni v zdr.	58	187	29	147	35	42	87	308	116	39	76	61	1.185
Vsi zobozdravniki	70	207	47	148	39	45	82	456	134	31	102	83	1.444
Zobozdravniki, zaposleni v zdravstvu	70	207	47	148	39	45	82	434	133	31	102	83	1.421
Vsi farmacevti	67	197	40	158	41	43	93	500	135	30	86	82	1.472
Farmacevti, zaposleni v zdravstvu	63	194	40	158	41	43	91	395	135	30	85	81	1.356
Vse medicinske sestre ¹⁾	318	1.037	244	807	103	163	378	2.160	513	76	362	313	6.474
Medicinske sestre, ¹⁾ zaposlene v zdravstvu	305	1.029	243	784	103	163	377	2.101	504	76	352	308	6.345
Vsi zdravstveni tehniki ²⁾	912	2.166	469	1.575	290	347	834	4.342	937	201	835	867	13.775
Zdravstveni tehniki, ²⁾ zaposleni v zdravstvu	902	2.124	468	1.570	290	345	831	4.259	933	199	805	862	13.588
Vse diplomirane babice	8	6	14	17	9	7	11	50	27	11	19	7	186
Na 100.000 prebivalcev													
Vsi zdravniki	239,2	295,5	300,0	257,4	177,5	195,5	246,7	454,2	210,2	136,9	274,7	336,6	307,4
Zdravniki, zaposleni v zdravstvu	239,2	295,5	300,0	257,0	177,5	195,5	246,7	431,7	210,2	136,9	274,7	336,6	301,5
Zdravniki spl., družinske med., zaposleni v zdr.	50,1	58,2	40,8	57,7	60,9	55,5	61,0	57,3	57,0	74,2	64,4	53,9	57,4
Vsi zobozdravniki	60,4	64,4	66,2	58,1	67,9	59,4	57,5	84,8	65,8	58,9	86,5	73,3	70,0
Zobozdravniki, zaposleni v zdravstvu	60,4	64,4	66,2	58,1	67,9	59,4	57,5	80,7	65,3	58,9	86,5	73,3	68,8
Vsi farmacevti	57,8	61,3	56,3	62,0	71,3	56,8	65,2	93,0	66,3	57,0	72,9	72,4	71,3
Farmacevti, zaposleni v zdravstvu	54,4	60,3	56,3	62,0	71,3	56,8	63,8	73,4	66,3	57,0	72,1	71,6	65,7
Vse medicinske sestre ¹⁾	274,6	322,6	343,6	316,7	179,2	215,3	264,9	401,6	251,9	144,5	307,0	276,5	313,6
Medicinske sestre, ¹⁾ zaposlene v zdravstvu	263,3	320,1	342,2	307,7	179,2	215,3	264,2	390,6	247,5	144,5	298,5	272,1	307,4
Vsi zdravstveni tehniki ²⁾	787,4	673,7	660,5	618,1	504,6	458,4	584,6	807,2	460,1	382,2	708,0	765,9	667,3
Zdravstveni tehniki, ²⁾ zaposleni v zdravstvu	778,8	660,7	659,1	616,1	504,6	455,8	582,5	791,8	458,1	378,4	682,6	761,5	658,3
Vse diplomirane babice	6,9	1,9	19,7	6,7	15,7	9,2	7,7	9,3	13,3	20,9	16,1	6,2	9,0

Se nadaljuje na naslednji strani.

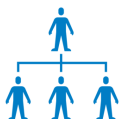


Nadaljevanje s prejšnje strani.

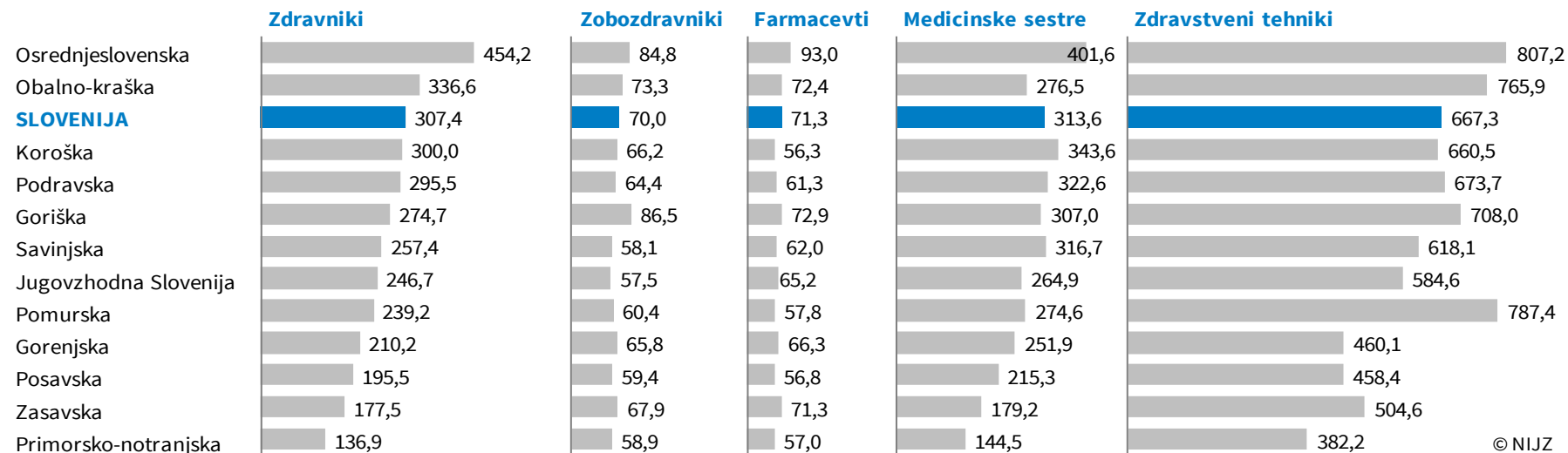
	Pomurska	Podravska	Koroška	Savinjska	Zasavska	Posavska	Jugovzhodna Slovenija	Osrednjeslovenska	Gorenjska	Primorsko-notranjska	Goriška	Obalno-kraška	SLOVENIJA
Delež (v %)													
Zdravniki, zaposleni v bolnišnicah	49,8	55,7	68,5	56,6	36,3	39,2	46,6	61,9	47,9	16,7	50,0	56,4	55,9
Medicinske sestre, ¹⁾ zaposlene v bolnišnicah	50,0	56,8	57,4	58,0	48,5	38,7	49,7	71,8	47,0	18,4	45,0	58,1	58,8
Delavci, zaposleni v zasebni praksi	21,1	18,2	13,7	22,3	12,4	23,6	19,0	11,1	17,7	26,4	13,5	17,5	15,9
Število prebivalcev na 1 zaposlenega													
Zdravnika	418,1	338,4	333,4	388,5	563,4	511,4	405,3	220,2	475,8	730,5	364,0	297,1	325,3
Zobozdravnika	1.654,5	1.553,1	1.510,9	1.721,8	1.473,5	1.682,1	1.739,9	1.179,6	1.519,8	1.696,5	1.156,2	1.363,8	1.429,5
Medicinsko sestro ¹⁾	364,2	310,0	291,0	315,8	557,9	464,4	377,4	249,0	397,0	692,0	325,8	361,6	318,9
Zdravstvenega tehnika ²⁾	127,0	148,4	151,4	161,8	198,2	218,1	171,1	123,9	217,3	261,7	141,2	130,6	149,9

¹⁾ Medicinske sestre: zajete so višje, diplomirane in mag. zdravstvene nege (strokovni naziv).²⁾ Zdravstveni tehniki: zajeti so zdravstveni tehniki in babice (srednja strokovna izobrazba).

Viri: Evidenca gibanja zdravstvenih delavcev in mreža zdravstvenih zavodov - RIZDDZ (NIJZ 16)

8. Graf 4: **Zaposleni** po statističnih regijah, Slovenija, 2016

na 100.000 prebivalcev

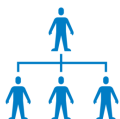


© NIJZ

¹⁾ Medicinske sestre: zajete so višje, diplomirane in mag. zdravstvene nege (strokovni naziv).

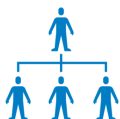
²⁾ Zdravstveni tehniki: zajeti so zdravstveni tehniki in babice (srednja strokovna izobrazba)

Viri: Evidenca gibanja zdravstvenih delavcev in mreža zdravstvenih zavodov - RIZDDZ (NIJZ 16)

8. Tabela 12: **Javni zdravstveni zavodi** po statističnih regijah, Slovenija, 2016

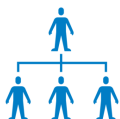
Zavodi	Pomurska	Podravska	Koroška	Savinjska	Zasavska	Posavska	Jugovzhodna Slovenija	Osrednjeslovenska	Gorenjska	Primorsko-notranjska	Goriška	Obalno-kraška	SLOVENIJA
ZDRAVSTVENI DOMOVI	4	5	4	8	4	4	6	10	6	3	5	4	63
Lokacije	35	71	15	51	10	23	32	93	52	14	56	27	479
BOLNIŠNICE	1	3	1	3	1	1	1	6	4	1	2	3	27
Splošne bolnišnice	1	1	1	1	1	1	1	-	1	-	1	1	10
Specialne bolnišnice	-	1	-	2	-	-	-	2	2	1	1	2	11
Klinike	-	1	-	-	-	-	-	4	1	-	-	-	6
LEKARNE	1	4	1	4	1	3	3	2	1	1	2	1	24
Lokacije	15	40	13	35	9	12	18	53	24	9	15	12	255
DRUGI JAVNI ZDRAVSTVENI ZAVODI													
Transfuzijska medicina	-	1	-	1	-	1	-	1	-	-	-	1	5
Lokacije	1	2	-	1	-	1	-	1	-	-	-	1	7
Javno zdravje	-	1	-	-	-	-	-	1	-	-	-	-	2
Lokacije	2	3	2	3	1	-	2	6	2	-	2	2	25
SOCIALNI ZAVODI	5	8	3	10	4	4	7	22	9	3	9	7	91
Lokacije	8	17	5	15	4	6	13	37	10	3	14	9	141

Viri: Evidenca gibanja zdravstvenih delavcev in mreža zdravstvenih zavodov - RIZDDZ (NIJZ 16)

8. Tabela 13: **Vrste zdravstvene dejavnosti (VZD)** pri zasebnih izvajalcih in statističnih regijah, Slovenija, 2016

Vrsta zdravstvene dejavnosti	Pomurska	Podravska	Koroška	Savinjska	Zasavska	Posavska	Jugovzhodna Slovenija	Osrednjeslovenska	Gorenjska	Primorsko-notranjska	Goriška	Obalno-kraška	SLOVENIJA
Primarna raven													
Pedrija	6	14	7	9	2	2	4	13	10	2	-	4	73
Ginekologija in porodništvo	3	7	3	9	1	2	1	17	4	1	3	2	53
Javno zdravje	8	1	9	28	-	11	9	13	16	5	8	8	116
Medicina dela, prometa in športa	2	8	1	7	4	2	5	12	6	1	2	3	53
Splošna in družinska medicina	15	64	10	38	12	14	20	66	18	7	11	16	291
Patronažno varstvo	3	28	1	12	4	15	7	21	12	1	1	4	109
Reševalni prevozi	3	8	-	2	-	-	1	6	2	1	-	1	24
Sekundarna raven - ambulantna													
Interna medicina	7	14	2	17	2	2	7	37	6	2	8	10	114
Pedrija	-	1	-	1	-	-	-	5	-	-	-	1	8
Nevrologija	-	1	-	2	-	1	2	8	2	-	1	-	17
Psihiatrija	2	9	-	1	-	-	4	30	3	3	3	4	59
Dermatovenerologija	1	4	-	5	-	-	1	16	1	-	5	2	35
Kirurgija	2	4	1	5	-	1	3	18	2	1	4	3	44
Ortopedska kirurgija	4	5	-	5	-	-	2	12	1	1	2	2	34
Ginekologija in porodništvo	1	1	-	2	-	-	-	6	1	1	1	1	14
Otorinolaringologija	1	1	-	-	-	-	1	8	1	-	1	2	15
Oftalmologija	2	8	3	5	1	3	1	27	4	1	2	4	61
Anesteziologija	-	1	-	-	-	-	-	2	-	-	-	2	5
Fizikalna in rehabilitacijska medicina	3	5	-	6	-	1	2	4	-	-	-	4	25
Radiologija	2	9	-	4	1	1	1	19	4	3	6	1	51
Onkologija	-	-	-	-	-	-	-	6	-	1	-	-	7
Patologija	-	-	-	-	-	-	-	1	1	-	-	-	2
Javno zdravje	1	1	1	3	1	-	-	3	2	-	1	-	13
Nevrokirurgija	-	1	-	1	-	-	-	1	-	-	-	-	3
Oralna kirurgija	1	4	1	1	-	-	1	9	2	1	1	2	23
Klinična genetika	-	-	-	-	-	-	-	1	-	1	-	-	2

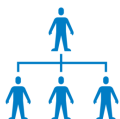
Se nadaljuje na naslednji strani.



Nadaljevanje s prejšnje strani.

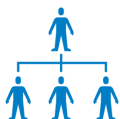
Vrsta zdravstvene dejavnosti	Pomurska	Podravska	Koroška	Savinjska	Zasavska	Posavska	Jugovzhodna Slovenija	Osrednjeslovenska	Gorenjska	Primorsko-notranjska	Goriška	Obalno-kraška	SLOVENIJA
Primarna zobozdravstvena raven													
Javno zdravje	-	1	6	1	-	-	-	3	-	-	1	1	13
Splošno zobozdravstvo	28	109	25	79	17	15	44	187	84	17	52	61	718
Sekundarna zobozdravstvena raven													
Čeljustna in zobna ortopedija	2	4	1	4	-	2	3	13	5	1	2	6	43
Otroško in preventivno zobozdravstvo	-	-	-	1	-	1	-	-	-	-	1	1	4
Stomatološka protetika	-	3	-	-	-	-	-	2	2	1	2	2	12
Zobne bolezni in endodontija	-	1	1	1	-	1	1	6	2	-	1	3	17
Paradontologija	-	-	-	-	-	-	-	3	1	-	-	2	6
Fizioterapija	6	30	-	16	4	4	8	38	9	6	2	16	139
Delovna terapija	-	5	-	1	-	1	-	2	1	-	-	-	10
Psihologija	1	4	-	1	-	-	2	4	-	-	-	2	14
Zdravstvena nega	3	4	-	2	-	-	1	11	-	-	-	2	23
Zobotehnika	24	48	17	47	12	13	19	103	45	13	13	30	384
Proizvodnja farmacevtskih preparatov	1	-	-	-	-	-	-	7	-	-	-	-	8
Zdravstvena nega v socialnih zavodih	6	8	1	9	-	-	2	11	3	2	3	1	46
Lekarne	8	17	1	8	1	2	5	23	8	-	9	7	89
Bolnišnice	-	-	-	-	-	-	-	2	1	-	-	-	3
Zdravilišča	3	1	-	7	-	1	2	-	-	-	-	3	17

Viri: Evidenca gibanja zdravstvenih delavcev in mreža zdravstvenih zavodov - RIZDDZ (NIJZ 16)

8. Tabela 14: **Vsi zaposleni** po izobrazbi in statističnih regijah, Slovenija, 2016

Zaposleni	Pomurska	Podravska	Koroška	Savinjska	Zasavska	Posavska	Jugovzhodna Slovenija	Osrednjeslovenska	Gorenjska	Primorsko-notranjska	Goriška	Obalno-kraška	SLOVENIJA
VISOKA IZOBRAZBA	853	2.735	631	2.052	314	437	1.057	6.329	1.436	228	1.021	993	18.086
ZDRAVNIKI SKUPAJ	277	950	213	656	102	148	352	2.443	428	72	324	381	6.346
Specialist	172	631	130	451	67	88	244	1.604	324	56	231	238	4.236
Na specializaciji	88	242	68	170	20	48	91	565	69	10	78	106	1.555
Brez specializacije	17	77	15	35	15	12	17	274	35	6	15	37	555
Pripravnik	10	50	11	29	4	4	15	-	2	-	10	1	136
ZOBOZDRAVNIKI SKUPAJ	70	207	47	148	39	45	82	456	134	31	102	83	1.444
Specialist	7	29	6	16	2	5	8	74	18	5	11	13	194
Na specializaciji	2	3	1	3	-	-	2	18	2	-	1	4	36
Brez specializacije	61	175	40	129	37	40	72	364	114	26	90	66	1.214
Pripravnik	1	12	1	7	-	1	5	6	6	-	7	4	50
FARMACEVTI SKUPAJ	67	197	40	158	41	43	93	500	135	30	86	82	1.472
Specialist	7	14	4	10	1	3	7	42	12	1	7	3	111
Na specializaciji	-	4	1	1	-	-	-	9	-	-	2	1	18
Brez specializacije	60	179	35	147	40	40	86	449	123	29	77	78	1.343
Pripravnik	-	2	-	-	-	-	-	2	-	-	-	-	4
ZDRAVSTVENI DELAVCI¹⁾	408	1.178	305	1.012	126	189	491	2.572	670	91	465	393	7.900
Dipl. delovni terapevt	17	51	10	50	4	3	17	149	26	1	42	16	386
Dipl. fizioterapevt	47	107	21	114	13	15	54	264	66	8	56	43	808
Dipl. ing. lab. biomedicine	20	17	5	41	8	8	20	75	35	4	11	14	258
Dipl. ing. med. biokemije	-	4	1	5	1	-	1	29	-	1	1	2	45
Dipl. ing. ortotike in protetike	1	-	-	1	-	-	-	21	-	-	1	-	24
Dipl. ing. radiologije	13	66	21	34	7	7	26	198	36	3	23	32	466
Dipl. medicinska sestra	294	905	227	718	83	147	344	1.675	452	63	302	269	5.479
Diplomirana babica	8	6	14	17	9	7	11	50	27	11	19	7	186
Dipl. org. dela v zdravstvu	-	8	1	9	-	1	1	20	5	-	1	1	47
Dipl. sanitarni inženir	6	13	5	15	-	-	15	74	17	-	6	9	160
Prof. zdravstvene vzgoje	2	1	-	8	1	1	2	17	6	-	3	-	41
Vsi pripravniki	17	32	6	42	1	4	5	41	10	-	5	7	170
ZDRAVSTVENI SODELAVCI	31	203	26	78	6	12	39	358	69	4	44	54	924

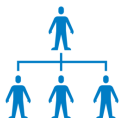
Se nadaljuje na naslednji strani.



Nadaljevanje s prejšnje strani.

Zaposleni	Pomurska	Podravska	Koroška	Savinjska	Zasavska	Posavska	Jugovzhodna Slovenija	Osrednjeslovenska	Gorenjska	Primorsko-notranjska	Goriška	Obala ino-kraška	SLOVENIJA
VIŠJA IZOBRAZBA	66	271	37	232	39	38	94	847	116	24	107	127	1.998
Delovni terapevt	3	13	1	12	2	1	8	46	7	3	5	2	103
Dentist	-	1	-	-	-	-	-	1	-	-	-	-	2
Fizioterapevt	18	65	11	87	12	17	36	142	29	6	18	45	486
Ing. farmacije	-	4	1	4	-	-	-	21	3	-	2	1	36
Ing. med. biokemije	-	-	-	3	-	-	1	1	-	-	1	-	6
Ing. ortototike in protetike	-	-	-	-	-	-	-	1	-	-	-	-	1
Ing. radiologije	10	32	-	25	2	2	7	102	10	1	7	13	211
Ing. zobne protetike	2	1	1	-	-	-	1	4	-	1	-	1	11
Višja medicinska sestra	24	132	17	89	20	16	34	485	61	13	60	44	995
Višji laboratorijski tehnik	-	10	3	6	-	2	3	3	-	-	1	2	30
Višji sanitarni inženir	7	9	1	2	2	-	4	25	4	-	5	5	64
Višji zobni tehnik	-	-	-	-	-	-	-	2	1	-	1	-	4
Ostali	2	4	2	4	1	-	-	14	1	-	7	14	49
Vsi pripravniki	-	1	-	-	-	1	-	2	2	-	-	-	6
SREDNJA IZOBRAZBA	1.034	2.479	528	1.772	347	398	950	5.080	1.141	252	929	960	15.870
Farmaceutski tehnik	60	117	21	84	19	10	33	236	78	10	25	23	716
Laboratorijski tehnik	23	86	17	53	18	13	38	242	51	16	30	35	622
Zdravstveni tehnik ²⁾	912	2.166	469	1.575	290	347	834	4.342	937	201	835	867	13.775
Zobotehnik	39	108	21	60	20	28	45	258	74	25	39	35	752
Ostali	-	2	-	-	-	-	-	2	1	-	-	-	5
Vsi pripravniki	63	69	25	94	6	20	43	57	11	18	31	10	447
NIŽJA IZOBRAZBA³⁾	158	75	37	368	40	175	165	409	33	88	177	58	1.783
Bolničar	139	43	35	349	40	138	140	333	24	79	161	37	1.518
Ostali	19	32	2	19	-	37	25	76	9	9	16	21	265

Se nadaljuje na naslednji strani.



Nadaljevanje s prejšnje strani.

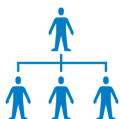
Zaposleni	Pomurska	Podravska	Koroška	Savinjska	Zasavska	Posavska	Jugovzhodna Slovenija	Osrednjeslovenska	Gorenjska	Primorsko-notranjska	Goriška	Obalno-kraška	SLOVENIJA
NEZDRAVSTVENI DELAVCI	865	979	313	1.828	215	631	793	2.813	503	181	564	499	10.184
Visoka	34	115	25	80	8	25	55	243	63	1	37	20	706
Višja	148	80	30	171	17	88	57	184	56	30	59	63	983
Srednja	176	247	76	441	52	171	199	426	124	40	156	118	2.226
Ostali	507	537	182	1.136	138	347	482	1.960	260	110	312	298	6.269
SKUPAJ	2.976	6.539	1.546	6.252	955	1.679	3.059	15.478	3.229	773	2.798	2.637	47.921

¹⁾ Všteti tudi magistri (strokovni naziv)

²⁾ Vštete tudi babice (srednja strokovna izobrazba)

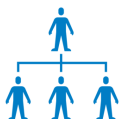
³⁾ Všteti so samo številčno vpisani delavci. Zaradi informacijske obnove BPI (zdaj Register izvajalcev zdravstvene dejavnosti in delavcev v zdravstvu - RIZDDZ) so podatki o številčno vpisanih delavcih še nepopolni.

Viri: Evidenca gibanja zdravstvenih delavcev in mreža zdravstvenih zavodov - RIZDDZ (NIJZ 16)

8. Tabela 15: **Zdravniki in zobozdravniki specialisti** po vrsti specializacije in statističnih regijah, Slovenija, 2016

Specialnost	Pomurska	Podravska	Koroška	Savinjska	Zasavska	Posavska	Jugovzhodna Slovenija	Ostrednjeslovenska	Gorenjska	Primorsko-notranjska	Goriška	Obalno-kraška	SLOVENIJA
Abdominalna kirurgija	-	2	-	1	-	-	-	6	-	-	-	-	9
Anesteziologija, reanimatologija in perioperativna intenzivna medicina	8	24	14	18	3	4	20	91	15	2	10	13	222
Čeljustna in zobna ortopedija	3	12	2	4	1	2	4	25	9	3	3	5	73
Dermatovenerologija	2	9	1	12	-	-	3	25	5	-	3	2	62
Fizikalna in rehabilitacijska medicina	3	10	1	10	-	1	9	37	2	-	3	8	84
Gastroenterologija	-	2	-	1	-	-	1	6	-	-	-	-	10
Ginekologija in porodništvo	11	48	10	27	8	7	15	89	24	7	17	12	275
Infektologija	5	8	-	7	-	-	3	19	1	-	-	1	44
Intenzivna medicina	-	1	-	3	-	-	2	4	-	-	-	-	10
Interna medicina	27	81	27	68	8	7	27	201	47	1	29	39	562
Internistična onkologija	-	2	-	-	-	-	-	9	-	-	2	-	13
Javno zdravje	5	7	4	5	-	-	5	55	3	-	3	3	90
Kardiologija in vaskularna medicina	-	2	-	-	-	-	-	2	-	-	-	-	4
Kardiovaskularna kirurgija	-	2	-	-	-	-	1	5	-	-	-	1	9
Klinična mikrobiologija	1	4	1	6	-	-	1	17	3	-	2	1	36
Maksilofacialna kirurgija	-	2	1	2	-	-	-	11	-	-	-	-	16
Medicina dela, prometa in športa	5	22	2	17	3	6	5	47	12	3	6	6	134
Nefrologija	-	1	3	1	-	-	4	2	-	-	1	2	14
Nevrokirurgija	-	4	-	1	-	-	-	7	-	-	-	-	12
Nevrologija	4	12	3	11	-	1	6	56	5	-	5	3	106
Nuklearna medicina	-	1	1	2	-	-	-	9	-	-	-	2	15
Oftalmologija	6	19	3	14	1	3	10	50	7	1	7	5	126
Onkologija z radioterapijo	-	-	-	1	-	-	-	31	-	-	-	-	32
Oralna kirurgija	1	1	1	2	-	-	3	3	2	1	2	2	18

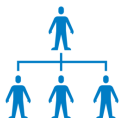
Se nadaljuje na naslednji strani.



Nadaljevanje s prejšnje strani.

Specialnost	Pomurska	Podravska	Koroška	Savinjska	Zasavska	Posavska	Jugovzhodna Slovenija	Osrednjeslovenska	Gorenjska	Primorsko-notranjska	Goriška	Obalno-kraška	SLOVENIJA
Ortopedska kirurgija	6	14	3	9	-	1	5	25	6	1	2	25	97
Otorinolaringologija	4	11	-	6	-	1	3	27	3	-	7	5	67
Otroška in mladostniška psihiatrija	-	1	-	-	1	-	-	5	-	-	-	-	7
Otroška nevrologija	-	-	-	1	-	-	-	1	-	-	-	-	2
Otroško in preventivno zobozdravstvo	1	7	1	3	-	1	-	10	2	-	1	2	28
Parodontologija	1	3	-	2	-	1	-	3	2	-	-	2	14
Patologija	2	6	3	2	-	-	3	38	3	-	2	4	63
Pediatrija	16	54	11	34	8	12	19	155	27	5	18	20	379
Plastična, rekonstrukcijska in estetska kirurgija	-	7	1	4	-	-	2	11	-	-	-	3	28
Pnevmologija	1	4	-	5	-	1	2	3	13	-	2	1	32
Psihiatrija	3	37	3	17	2	4	5	80	22	1	23	9	206
Radiologija	7	24	6	14	3	2	8	75	13	-	7	12	171
Revmatologija	-	1	-	1	-	-	-	3	-	-	-	-	5
Splošna in družinska medicina	38	124	15	107	22	29	59	249	90	32	54	41	860
Splošna kirurgija	14	47	12	23	5	8	17	75	15	1	18	15	250
Stomatološka protetika	-	3	-	2	-	-	1	13	1	1	3	2	26
Šolska medicina	2	11	1	2	3	-	2	16	3	1	3	2	46
Torakalna kirurgija	-	2	-	-	-	-	-	3	-	-	-	-	5
Transfuzijska medicina	1	6	-	2	-	-	-	21	1	-	-	-	31
Travmatologija	-	7	-	7	-	-	1	16	-	-	-	-	31
Urgentna medicina	-	8	-	2	-	1	2	5	3	1	3	1	26
Urologija	2	5	5	8	-	-	3	16	1	-	4	1	45
Zobne bolezni in endodontija	-	1	1	1	1	1	1	18	2	-	2	-	28
Drugo	-	1	-	2	-	-	-	3	-	-	-	1	7
SKUPAJ	179	660	136	467	69	93	252	1.678	342	61	242	251	4.430

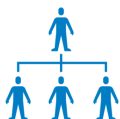
Viri: Evidenca gibanja zdravstvenih delavcev in mreža zdravstvenih zavodov - RIZDDZ (NIJZ 16)

8. Tabela 16: **Bolniške postelje** po statističnih regijah, Slovenija, 2016

	Število	Na 100.000 preb.
Pomurska	388	335,0
Podravska	1.722	535,6
Koroška	257	361,9
Savinjska	1.002	393,2
Zasavska	130	226,2
Posavska	143	188,9
Jugovzhodna Slovenija	376	263,5
Osrednjeslovenska	3.183	591,8
Gorenjska	692	339,8
Primorsko-notranjska	54	102,7
Goriška	676	573,2
Obalno-kraška	643	568,1
SLOVENIJA	9.266	448,9

Viri: Poročilo o delu stacionarnega zavoda

Število bolniških postelj pada že od leta 1980, takrat je bilo v bolnišnicah 695 postelj na 100.000 prebivalcev. V letu 2016 smo imeli 449 postelj na 100.000 prebivalcev. Po številu postelj na prebivalca je Slovenija malo pod povprečjem držav članic EU.



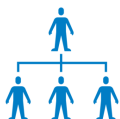
MEDNARODNE PRIMERJAVE

8. Tabela 17: **Zdravniki in zobozdravniki zaposleni v zdravstvu**, Slovenija in EU, 2009–2015

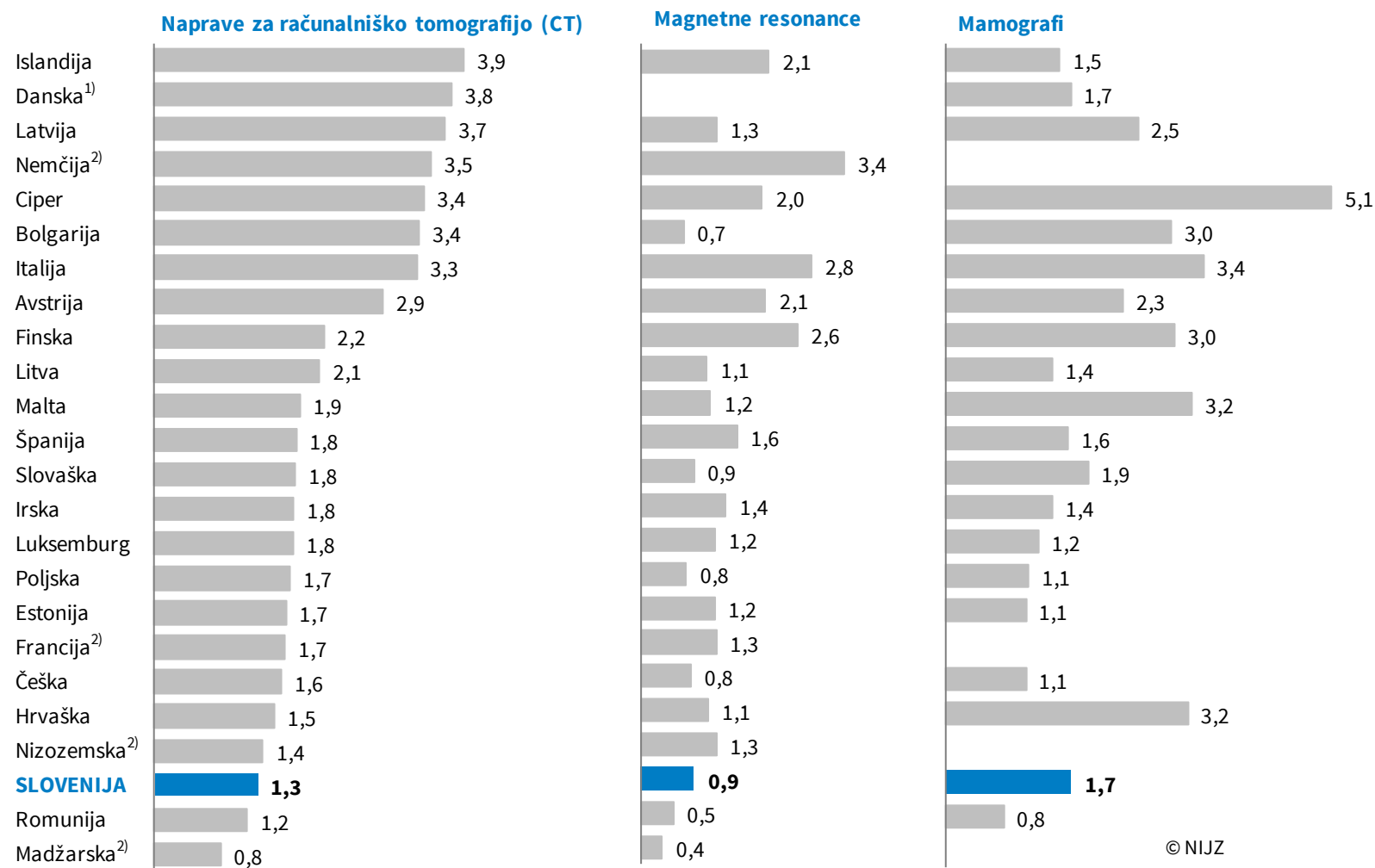
na 1000.000 prebivalcev

	2009	2010	2011	2012	2013	2014	2015
Zdravniki							
SLO	241,0	243,1	249,5	254,1	262,9	277,0	282,5
EU	334,3	337,8	345,8	346,4	350,5	354,6	355,5
Zobozdravniki							
SLO	60,6	61,5	62,4	63,0	64,9	66,2	67,5
EU	67,6	68,5	69,5	70,3	68,8	69,7	70,1

Viri: Eurostat, <http://ec.europa.eu/eurostat/data/database>, 9. 1. 2018

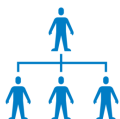
8. Graf 5: **Naprave v zdravstvu**, Slovenija in nekatere evropske države, 2015

na 100.000 prebivalcev



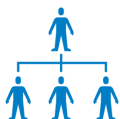
© NIJZ

¹⁾ Ni podatka o številu magnetnih resonanc²⁾ Ni podatka o številu mamografov

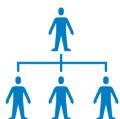


DEFINICIJE

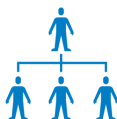
Okrajšave in kratice	NAZIV	DEFINICIJA	DODATNA METODOLOŠKA POJASNILA	ANGLEŠKI IZRAZ
	Izvajalec zdravstvene dejavnosti	Izvajalec zdravstvene dejavnosti je javni zdravstveni zavod in druga pravna ali fizična oseba, ki opravlja zdravstveno dejavnost v skladu z Zakonom o zdravstveni dejavnosti (Uradni list RS, št. 23/05 - uradno prečiščeno besedilo, 15/08 - ZPacP, 23/08, 58/08 - ZZdrS-E, 77/08 - ZDZdr, 40/12 - ZUJF in 14/13; v nadaljnjem besedilu: ZZDej).		Provider of Health Care
	Izvajalec	Izvajalec je izvajalec zdravstvene dejavnosti ali druga ustanova, ki zaposluje zdravstvene delavce v njihovem poklicu.		Provider (includes providers of health care and other providers which employ health workers in their profession)
VZD	Vrsta zdravstvene dejavnosti	Vrsta zdravstvene dejavnosti je vsebina delovanja posameznih zdravstvenih strok, ki jih opredeljujejo veljavne medicinske in stomatološke specializacije ter druga zdravstvena strokovna področja. Po Zakonu o zdravstveni dejavnosti (ZZDej) obsega ukrepe in aktivnosti, ki jih po medicinski doktrini in ob uporabi medicinske tehnologije opravljajo zdravstveni delavci in zdravstveni sodelavci pri varovanju zdravja in preprečevanju bolezni ter pri odkrivanju, zdravljenju in rehabilitaciji bolnikov in poškodovancev.		Health Care Activities (includes medical specialities and other health activities)



Okrajšave in kratice	NAZIV	DEFINICIJA	DODATNA METODOLOŠKA POJASNILA	ANGLEŠKI IZRAZ
	Zdravstveni delavci	<p>Zdravstveni delavci so vsi tisti delavci, ki so pridobili zdravstveno izobrazbo in opravili strokovni izpit na Ministrstvu za zdravje (v nadaljnjem besedilu: MZ) ali pri izvajalcih, ki jih je pooblastilo MZ.</p> <p>Izjema pri strokovnih izpitih so medicinske sestre, ki so opravile izobraževanje v skladu z Direktivo Evropskega parlamenta in Sveta 2005/36/ES z dne 7. septembra 2005 o priznavanju poklicnih kvalifikacij (UL L št. 255 z dne 30. 9. 2005, str. 22), zadnjič spremenjeno z Direktivo 2013/55/EU Evropskega parlamenta in Sveta z dne 20. novembra 2013 o spremembi Direktive 2005/36/ES o priznavanju poklicnih kvalifikacij in Uredbe (EU) 2 št. 1024/2012 o upravnem sodelovanju prek informacijskega sistema za notranji trg (uredba IMI) (UL L št. 354 z dne 28. 12. 2013, str. 132).</p> <p>Seznam poklicev zdravstvenih delavcev je po Odredbi o seznamu poklicev v zdravstveni dejavnosti (Uradni list RS, št. 4/04) objavljen na spletni strani MZ.</p>		Health Workers
	Zdravstveni sodelavci	<p>Zdravstveni sodelavci so vsi tisti delavci, ki nimajo izobrazbe zdravstvenega področja oziroma študijskega področja, v zdravstvu pa zasedajo delovna mesta zdravstvenih sodelavcev (primer: logopedi, psihologi, biologi in podobno). V ta namen morajo imeti opravljen strokovni izpit na MZ.</p> <p>Seznam poklicev zdravstvenih sodelavcev je po Odredbi o seznamu poklicev v zdravstveni dejavnosti (Uradni list RS, št. 4/04) objavljen na spletni strani MZ.</p>		Health Co-workers



Okrajšave in kratice	NAZIV	DEFINICIJA	DODATNA METODOLOŠKA POJASNILA	ANGLEŠKI IZRAZ
	Nezdravstveni delavci	Nezdravstveni delavci so vsi ostali delavci zaposleni v zdravstvu, ki jim za delo, ki ga v zdravstvu opravljajo, ni potrebno opravljati strokovnega izpita na MZ (primer: ekonomisti, pravniki, informatiki, ipd., lahko pa tudi npr. logopedi, psihologi ipd., če v zdravstvu zasedajo takšna delovna mesta, za katera ni potrebno opravljati strokovnega izpita na MZ).		Other Workers
	Specializacija	Specializacija je oblika podiplomskega strokovnega usposabljanja, ki je potrebno za dodatno in poglobljeno pridobivanje znanja in veščin na enem od strokovnih področij.		Specialty
	Lokacija	Lokacija so vsi različni naslovi, na katerih delujejo notranje organizacijske enote izvajalca. V podatkovni bazi jih beležimo na isti način kot izvajalce, s tem, da jim pripišemo ustrezno šifro nivoja v hierarhiji. Izjemoma se kot eno lokacijo lahko beleži poslovne enote, ki se nahajajo v isti stavbi, imajo pa zaradi različnih vhodov v stavbo različne naslove.	Vsakemu izvajalcu se določijo in oštevilčijo lokacije, na katerih le-ta opravlja svojo dejavnost. Pri tem je matična lokacija izvajalca (sedež izvajalca) vedno označena s šifro 00, ostale lokacije pa dobijo šifre od 01 dalje. Pri štetju lokacij v tabelah za Letopis se kot lokacije štejejo tudi Izvajalci vpisani na podrejeni nivo (zdravstvene postaje, lekarniške podružnice, ...).	Location



SEZNAM GRAFOV IN TABEL

SEZNAM GRAFOV

8. Graf 1: Zdravniki in zobozdravniki zaposleni v zdravstvu , Slovenija in EU, 2009–2015	8-2
8. Graf 2: Zdravstveni delavci zaposleni v zdravstvu , Slovenija, 2007–2016.....	8-5
8. Graf 3: Delavci zaposleni v zasebni praksi , Slovenija, 2007–2016	8-6
8. Graf 4: Zaposleni po statističnih regijah, Slovenija, 2016.....	8-16
8. Graf 5: Naprave v zdravstvu , Slovenija in nekatere evropske države, 2015	8-27

SEZNAM TABEL

8. Tabela 1: Kazalniki zaposlenih , Slovenija, 2007–2016.....	8-3
8. Tabela 2: Javni zdravstveni zavodi , Slovenija, 2016.....	8-6
8. Tabela 3: Zaposleni po izobrazbi in mestu zaposlitve , Slovenija, 2016	8-7
8. Tabela 4: Zdravniki po starosti in spolu, Slovenija, 2016.....	8-9
8. Tabela 5: Zobozdravniki po starosti in spolu, Slovenija, 2016.....	8-9
8. Tabela 6: Farmacevti po starosti in spolu, Slovenija, 2016.....	8-10
8. Tabela 7: Študenti medicine, stomatologije in farmacije , Slovenija, šolsko leto 2016/2017, ter diplomanti , Slovenija, 2016.....	8-11
8. Tabela 8: Študenti fakultet in visokih šol za zdravstvo glede na smer šolanja , Slovenija, šolsko leto 2016/2017, ter diplomanti , Slovenija, 2016.....	8-12
8. Tabela 9: Bolniške postelje po dejavnostih, Slovenija, 2016	8-13
8. Tabela 10: Naprave v zdravstvu , Slovenija, 2016	8-13
8. Tabela 11: Kazalniki zaposlenih po statističnih regijah, Slovenija, 2016.....	8-14
8. Tabela 12: Javni zdravstveni zavodi po statističnih regijah, Slovenija, 2016	8-17
8. Tabela 13: Vrste zdravstvene dejavnosti (VZD) pri zasebnih izvajalcih in statističnih regijah, Slovenija, 2016.....	8-18
8. Tabela 14: Vsi zaposleni po izobrazbi in statističnih regijah, Slovenija, 2016	8-20
8. Tabela 15: Zdravniki in zobozdravniki specialisti po vrsti specializacije in statističnih regijah, Slovenija, 2016.....	8-23
8. Tabela 16: Bolniške postelje po statističnih regijah, Slovenija, 2016	8-25
8. Tabela 17: Zdravniki in zobozdravniki zaposleni v zdravstvu , Slovenija in EU, 2009–2015	8-26