

NIJZ

Nacionalni inštitut
za javno zdravje



7 AMBULANTNO PREDPISANA ZDRAVILA



UVOD

V letu 2016 je bilo izdanih 17,7 milijonov receptov za originalna in generična zdravila ter magistralne pripravke v vrednosti 466,7 milijonov evrov. Vsak prebivalec Slovenije je v povprečju prejel 8,6 recepta s predpisanimi zdravili v vrednosti 226 evrov. Izdanih je bilo 97 % zelenih receptov ter slabe 3 % belih receptov. Največ receptov je bilo predpisanih za zdravila za bolezni srca in ožilja (skupina C po klasifikaciji ATC), in sicer 26 %, za zdravila z delovanjem na živčevje (skupina N) 19 % ter za zdravila za bolezni prebavil in presnove (skupina A) 12 %. Regionalno so največ receptov predpisali v pomurski in najmanj v osrednjeslovenski regiji.

Zakon o zdravstvenem varstvu in zdravstvenem zavarovanju določa pravice do zdravstvenih storitev, med drugim tudi pravice do zdravil na recept. Podatke o izdanih zdravilih, predpisanih na recept, skladno z Zakonom o zbirkah podatkov s področja zdravstvenega varstva, lekarne pošiljajo Zavodu za zdravstveno zavarovanje Slovenije (ZZZS), od koder zbrane in obdelane podatke pošljejo na Nacionalni Inštitut za javno zdravje (NIJZ).

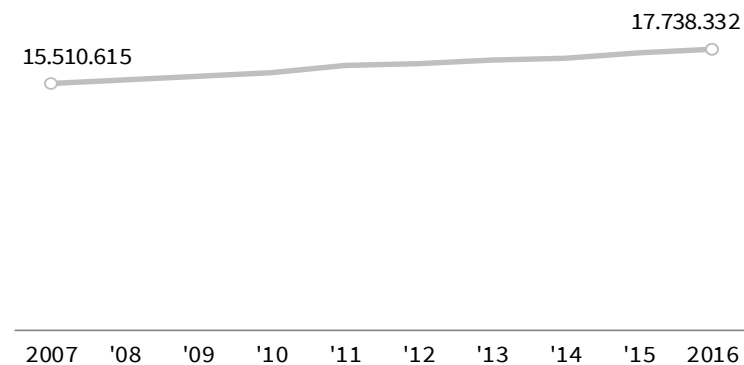
Podatke o porabi zdravil prikazujemo po 14 glavnih skupinah anatomsko-terapevtsko-kemične (ATC) klasifikacije zdravil, ki je mednarodni, univerzalni klasifikacijski sistem za razvrščanje zdravil.

V letu 2016 je bilo izdanih 17.738.332 receptov, od tega 17.404.684 za originalna in generična zdravila ter 333.648 za magistralne pripravke. Med izdanimi recepti za zdravila je bilo 17.239.560 receptov zelenih ter 498.772 belih.

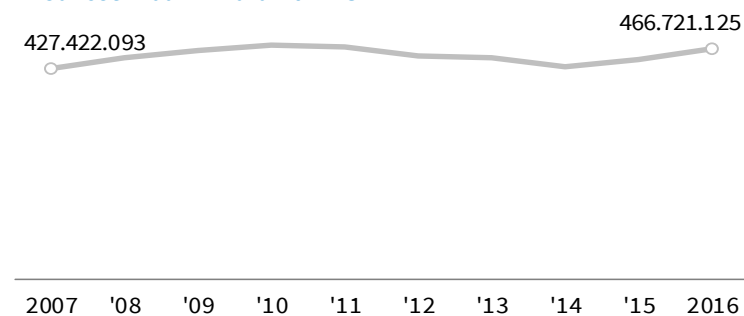
Poraba zdravil je odvisna od števila, starosti in spola prebivalcev. V letu 2016 je bilo relativno število izdanih receptov največje v pomurski regiji, kjer so zdravniki predpisali 10.575 receptov na 1.000 prebivalcev. Najmanj receptov je bilo predpisanih v osrednjeslovenski regiji, kjer so zdravniki predpisali 7.667 receptov na 1.000 prebivalcev. Slovensko povprečje v letu 2016 je bilo 8.593 receptov na 1.000 prebivalcev.

7. Graf 1: **Izdani recepti in vrednost izdanih zdravil na recept v EUR, Slovenija, 2006–2016**

Število izdanih receptov



Vrednost izdanih zdravil v EUR



© NIJZ

Viri: Evidenca porabe zdravil izdanih na recept (NIJZ 64)



7. Tabela 1: Izdani recepti za predpisana zdravila po spolu in glavnih skupinah klasifikacije ATC, Slovenija, 2016

Zdravila po skupinah klasifikacije ATC	Število receptov		SKUPAJ	%
	Moški	Ženske		
A Zdravila za bolezni prebavil in presnove	928.371	1.322.927	2.251.298	12,2
B Zdravila za bolezni krvi in krvotvornih organov	484.532	529.629	1.014.161	5,6
C Zdravila za bolezni srca in ožilja	2.188.249	2.453.419	4.641.668	26,1
D Zdravila za bolezni kože in podkožnega tkiva	271.092	351.538	622.630	3,5
G Zdravila za bolezni sečil in spolovil ter spolni hormoni	331.034	536.542	867.576	4,9
H Hormonska zdravila za sistemsko zdravljenje – razen spolnih hormonov in inzulinov	80.022	330.554	410.576	2,2
J Zdravila za sistemsko zdravljenje infekcij	446.553	634.069	1.080.622	6,1
L Zdravila z delovanjem na novotvorbe in imunomodulatorji	62.376	89.596	151.972	0,8
M Zdravila za bolezni mišičnoskeletnega sistema	481.965	683.745	1.165.710	6,8
N Zdravila z delovanjem na živčevje	1.218.497	2.070.007	3.288.504	18,5
P Antiparazitiki, insekticidi in repelenti	24.957	34.205	59.162	0,3
R Zdravila za bolezni dihal	501.510	572.769	1.074.279	6,1
S Zdravila za bolezni čutil	299.955	403.751	703.706	4,0
V Razna zdravila	41.357	31.463	72.820	0,3
Ostalo	134.353	199.295	333.648	1,9
SKUPAJ	7.494.823	10.243.509	17.738.332	

© NIJZ

Viri: Evidenca porabe zdravil izdanih na recept (NIJZ 64)

V letu 2016 je bilo največ receptov predpisanih za zdravila za bolezni srca in ožilja (C – 26,1 %), sledijo zdravila z delovanjem na živčevje (N – 18,5 %), zdravila za bolezni prebavil in presnove (A – 12,2 %), zdravila za bolezni mišičnoskeletnega sistema (M – 6,8 %) ter zdravila za sistemsko zdravljenje infekcij (J – 6,1 %).

7. Tabela 2: **Vrednost izdanih zdravil na recept v EUR**, po spolu in glavnih skupinah klasifikacije ATC, Slovenija, 2016

Zdravila po skupinah klasifikacije ATC	Vrednost izdanih zdravil v EUR			Vrednost recepta na prebivalca	Povprečna vrednost na recept
	Moški	Ženske	SKUPAJ		
A Zdravila za bolezni prebavil in presnove	26.911.652	29.226.451	56.138.103	27,2	24,9
B Zdravila za bolezni krvi in krvotvornih organov	21.175.788	18.836.590	40.012.378	19,4	39,5
C Zdravila za bolezni srca in ožilja	36.819.418	38.752.527	75.571.945	36,6	16,3
D Zdravila za bolezni kože in podkožnega tkiva	3.760.949	4.066.598	7.827.547	3,8	12,6
G Zdravila za bolezni sečil in spolovil ter spolni hormoni	11.653.636	11.859.375	23.513.011	11,4	27,1
H Hormonska zdravila za sistemsko zdravljenje ¹⁾ ...	4.380.881	6.389.699	10.770.580	5,2	26,2
J Zdravila za sistemsko zdravljenje infekcij	17.256.764	12.240.261	29.497.025	14,3	27,3
L Zdravila z delovanjem na novotvorbe in imunomodulatorji	47.008.666	42.424.670	89.433.336	43,3	588,5
M Zdravila za bolezni mišičnoskeletnega sistema	4.683.033	10.914.235	15.597.268	7,6	13,4
N Zdravila z delovanjem na živčevje	27.216.724	41.112.392	68.329.116	33,1	20,8
P Antiparazitiki, insekticidi in repelenti	228.374	311.612	539.986	0,3	9,1
R Zdravila za bolezni dihal	13.921.046	13.270.482	27.191.528	13,2	25,3
S Zdravila za bolezni čutil	3.259.852	5.040.263	8.300.115	4,0	11,8
V Razna zdravila	3.549.429	2.523.203	6.072.632	2,9	83,4
Ostalo	3.432.644	4.493.911	7.926.555	3,8	23,8
SKUPAJ	225.258.856	241.462.269	466.721.125	226,1	26,3

¹⁾ - razen spolnih hormonov in inzulinov

Viri: Evidenca porabe zdravil izdanih na recept (NIJZ 64)

Zdravila iz vseh skupin klasifikacije ATC so pogosteje uporabljale ženske. V povprečju je vsaka ženska prejela 9,9 recepta v vrednosti 232 evrov, vsak moški pa 7,3 receptov v vrednosti 220 evrov.

7. Tabela 3: **Pogostost predpisovanja zdravil** po spolu in starostnih skupinah, Slovenija, 2016

na 1.000 prebivalcev	Moški	Ženske	SKUPAJ
0-4 let	5.483	4.972	5.235
5-9	2.775	2.661	2.720
10-14	1.919	1.954	1.936
15-19	1.747	3.350	2.522
20-29	1.799	4.155	2.939
30-39	2.673	4.720	3.647
40-49	4.089	6.220	5.117
50-59	8.174	9.992	9.073
60-69	14.800	14.964	14.884
70-79	21.838	22.237	22.064
80-84	25.812	27.427	26.849
85+	28.038	29.164	28.866

© NIJZ

Pogostost predpisovanja zdravil s starostjo narašča. Opazno poraste po 60. letu, po 70. letu pa začne strmo naraščati.

Največja je pri starejših od 85 let. Do desetega leta starosti so zdravila pogosteje predpisovali dečkom, v ostalih starostnih skupinah pa pogosteje ženskam.

Viri: Evidenca porabe zdravil izdanih na recept (NIJZ 64)

7. Tabela 4: **Izdani recepti za predpisana zdravila** po glavnih skupinah klasifikacije ATC in starostnih skupinah, Slovenija, 2016

Zdravila po skupinah klasifikacije ATC	0-19	20-49	50-64	65-80	80+	Nedefinirano ²⁾	SKUPAJ
A Zdravila za bolezni prebavil in presnove	99.544	309.782	647.982	796.859	395.989	1.142	2.251.298
B Zdravila za bolezni krvi in krvotvornih organov	13.299	95.973	225.883	423.168	254.926	912	1.014.161
C Zdravila za bolezni srca in ožilja	7.004	293.703	1.380.021	1.996.916	962.265	1.759	4.641.668
D Zdravila za bolezni kože in podkožnega tkiva	119.187	176.355	145.942	123.678	56.195	1.273	622.630
G Zdravila za bolezni sečil in spolovil ter spolni hormoni	39.880	391.468	150.413	201.098	79.640	5.077	867.576
H Hormonska zdravila za sistemsko zdravljenje ¹⁾ ...	11.191	103.152	127.004	123.371	45.586	272	410.576
J Zdravila za sistemsko zdravljenje infekcij	238.403	351.948	224.805	175.238	89.118	1.110	1.080.622
L Zdravila z delovanjem na novotvorbe in imunomodulatorji	3.615	38.819	50.805	43.572	15.082	79	151.972
M Zdravila za bolezni mišičnoskeletnega sistema	81.080	317.978	366.997	285.387	113.709	559	1.165.710
N Zdravila z delovanjem na živčevje	187.243	714.960	891.836	883.641	608.528	2.296	3.288.504
P Antiparazitiki, insekticidi in repelenti	22.874	19.406	9.520	5.585	1.677	100	59.162
R Zdravila za bolezni dihal	210.981	283.510	258.503	223.682	96.657	946	1.074.279
S Zdravila za bolezni čutil	136.192	136.751	140.569	188.190	101.347	657	703.706
V Razna zdravila	9.144	6.771	17.178	27.065	12.659	3	72.820
Ostalo	89.194	57.351	62.829	73.380	50.598	296	333.648
SKUPAJ	1.268.831	3.297.927	4.700.287	5.570.830	2.883.976	16.481	17.738.332

¹⁾ - razen spolnih hormonov in inzulinov

²⁾ Neveljavni osebni podatki o pacientu

Viri: Evidenca porabe zdravil izdanih na recept (NIJZ 64)



REGIONALNE PRIMERJAVE

7. Tabela 5: Izdani recepti za predpisana zdravila po spolu in statističnih regijah, Slovenija, 2016

	Skupno število receptov			Število receptov na 1.000 prebivalcev		
	Moški	Ženske	SKUPAJ	Moški	Ženske	SKUPAJ
Pomurska	504.693	720.102	1.224.795	8.864	12.230	10.575
Zasavska	229.584	326.420	556.004	8.106	11.201	9.675
Posavska	309.790	400.210	710.000	8.134	10.641	9.380
Podravska	1.243.116	1.727.273	2.970.389	7.785	10.675	9.239
Koroška	272.789	362.000	634.789	7.658	10.230	8.939
Jugovzhodna Slovenija	550.532	709.853	1.260.385	7.649	10.040	8.834
Savinjska	952.003	1.292.559	2.244.562	7.461	10.160	8.808
Primorsko-notranjska	200.208	262.837	463.045	7.520	10.121	8.804
SLOVENIJA	7.494.823	10.243.509	17.738.332	7.320	9.846	8.593
Gorenjska	701.815	967.828	1.669.643	6.957	9.417	8.198
Obalno-kraška	394.087	530.925	925.012	7.035	9.286	8.172
Goriška	412.346	543.567	955.913	6.992	9.219	8.106
Osrednjeslovenska	1.723.860	2.399.935	4.123.795	6.551	8.735	7.667

© NIJZ

Viri: Evidenca porabe zdravil izdanih na recept (NIJZ 64)

Zdravila iz vseh skupin klasifikacije ATC so pogosteje predpisovali ženskam, največ v pomurski in najmanj v osrednjeslovenski regiji. V povprečju so ženskam predpisali 9.846 receptov na 1.000 prebivalcev, moškim pa 7.320 receptov na 1.000 prebivalcev.

7. Tabela 6: **Izdani recepti za predpisana zdravila** po glavnih skupinah klasifikacije ATC in statističnih regijah, Slovenija, 2016

na 1.000 prebivalcev

Zdravila po skupinah ATC klasifikacije	Pomurska	Podravska	Koroška	Savinjska	Zasavska	Posavska	Jugovzhodna Slovenija	Osrednjeslovenska	Gorenjska	Primorsko-notranjska	Goriška	Obalno-kraška	SLOVENIJA
A Zdravila za bolezni prebavil in presnove	1.286	1.174	1.081	1.138	1.338	1.198	1.108	988	1.009	1.072	1.029	1.043	1.091
B Zdravila za bolezni krvi in krvotvornih organov	594	524	462	501	541	524	488	449	488	474	504	453	491
C Zdravila za bolezni srca in ožilja	2.945	2.334	2.212	2.226	2.661	2.553	2.438	2.000	2.074	2.268	2.325	2.119	2.249
D Zdravila za bolezni kože in podkožnega tkiva	355	310	274	315	285	308	317	293	298	322	247	291	302
G Zdravila za bolezni sečil in spolovil ter spolni hormoni	493	477	463	410	484	405	422	376	407	381	388	442	420
H Hormonska zdravila za sistemsko zdravljenje ¹⁾ ...	168	163	189	204	199	195	183	214	211	221	218	226	199
J Zdravila za sistemsko zdravljenje infekcij	654	542	578	540	513	611	585	469	485	583	455	508	523
L Zdravila z delovanjem na novotvorbe in	73	68	79	73	80	76	71	70	73	84	88	81	74
M Zdravila za bolezni mišičnoskeletnega sistema	688	694	655	608	566	638	581	467	499	588	527	458	565
N Zdravila z delovanjem na živčevje	2.044	1.836	1.818	1.705	1.885	1.803	1.579	1.315	1.480	1.675	1.410	1.456	1.593
P Antiparazitiki, insekticidi in repelenti	31	27	26	27	21	31	36	30	30	30	21	29	29
R Zdravila za bolezni dihal	640	554	570	509	576	558	520	473	536	570	435	508	520
S Zdravila za bolezni čutil	380	338	312	317	315	316	337	335	371	353	324	399	341
V Razna zdravila	33	33	31	40	41	27	34	36	38	39	32	34	35
Ostalo	191	166	191	196	170	136	135	150	200	145	104	124	162
SKUPAJ	10.575	9.239	8.939	8.808	9.675	9.380	8.834	7.667	8.198	8.804	8.106	8.172	8.593

¹⁾ - razen spolnih hormonov in inzulinov

Viri: Evidenca porabe zdravil izdanih na recept (NIJZ 64)

Največ receptov je bilo predpisanih za bolezni srca in ožilja (C – 2.249 receptov na 1.000 prebivalcev), sledijo zdravila z delovanjem na živčevje (N – 1.593 receptov na 1.000 prebivalcev) ter zdravila za bolezni prebavil in presnove (A – 1.091 receptov na 1.000 prebivalcev).

7. Tabela 7: **Vrednost recepta na enega prebivalca v EUR** po statističnih regijah, Slovenija, 2016

Zdravila po skupinah klasifikacije ATC	Pomurska	Podravska	Koroška	Savinjska	Zasavska	Posavska	Jugovzhodna Slovenija	Osrednjeslovenska	Gorenjska	Primorsko-notranjska	Goriška	Obalno-kraška	SLOVENIJA
A Zdravila za bolezni prebavil in presnove	34	29	26	28	34	29	25	23	28	27	31	28	27
B Zdravila za bolezni krvi in krvotvornih organov	26	20	21	20	20	18	16	17	20	21	22	18	19
C Zdravila za bolezni srca in ožilja	47	37	35	37	44	41	39	33	35	38	37	34	37
D Zdravila za bolezni kože in podkožnega tkiva	4	4	3	4	4	4	4	4	4	4	3	4	4
G Zdravila za bolezni sečil in spolovil ter spolni hormoni	12	12	12	11	13	10	11	10	12	11	11	13	11
H Hormonska zdravila za sistemsko zdravljenje ¹⁾ ...	3	5	4	6	6	5	5	5	6	5	6	6	5
J Zdravila za sistemsko zdravljenje infekcij	13	15	12	12	14	13	14	17	13	11	10	19	14
L Zdravila z delovanjem na novotvorbe in imunomodulatorji	49	39	42	44	48	46	41	41	43	47	56	43	43
M Zdravila za bolezni mišičnoskeletnega sistema	9	8	8	8	8	7	7	7	7	8	7	6	8
N Zdravila z delovanjem na živčevje	40	35	38	34	37	32	31	31	31	37	31	34	33
P Antiparazitiki, insekticidi in repelenti	0,3	0,2	0,2	0,2	0,2	0,3	0,4	0,3	0,3	0,3	0,2	0,3	0,3
R Zdravila za bolezni dihal	15	14	16	11	15	12	13	13	15	15	11	12	13
S Zdravila za bolezni čutil	4	4	3	3	3	3	4	4	5	4	4	5	4
V Razna zdravila	2	3	2	3	4	3	3	3	3	3	3	3	3
Ostalo	4	4	4	5	4	3	3	4	5	3	3	3	4
SKUPAJ	264	230	228	226	252	226	216	213	225	235	235	229	226

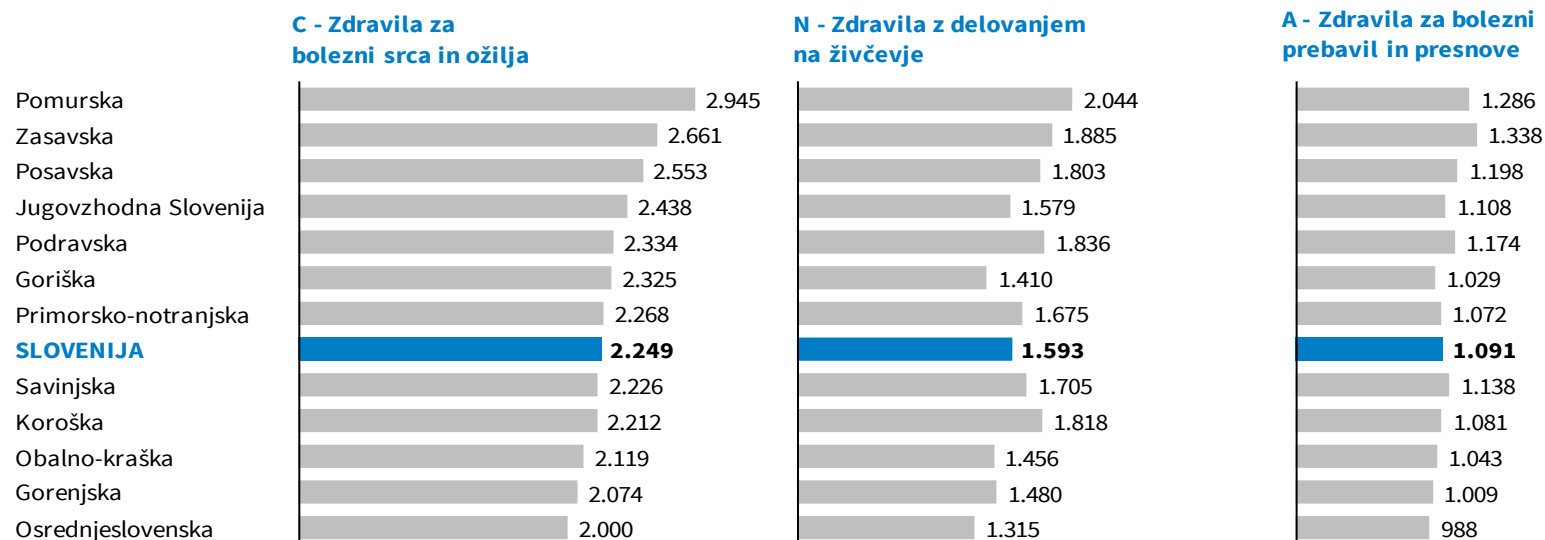
¹⁾ - razen spolnih hormonov in inzulinov

Viri: Evidenca porabe zdravil izdanih na recept (NIJZ 64)

Obstajajo razlike v predpisovanju zdravil iz posameznih skupin klasifikacije ATC tako po regijah kot tudi po spolu. Najvišja vrednost izdanega recepta na enega prebivalca je bila v pomurski regiji (264 EUR), sledijo ji zasavska (252 EUR) in primorsko-notranjska ter goriška regija (235 EUR). Najnižja vrednost izdanega recepta na prebivalca je bila v osrednjeslovenski regiji (213 EUR).

7. Graf 2: **Izdani recepti za predpisana zdravila** po nekaterih glavnih skupinah klasifikacije ATC in statističnih regijah, Slovenija 2016

na 1.000 prebivalcev



© NIJZ

Viri: Evidenca porabe zdravil izdanih na recept (NIJZ 64)

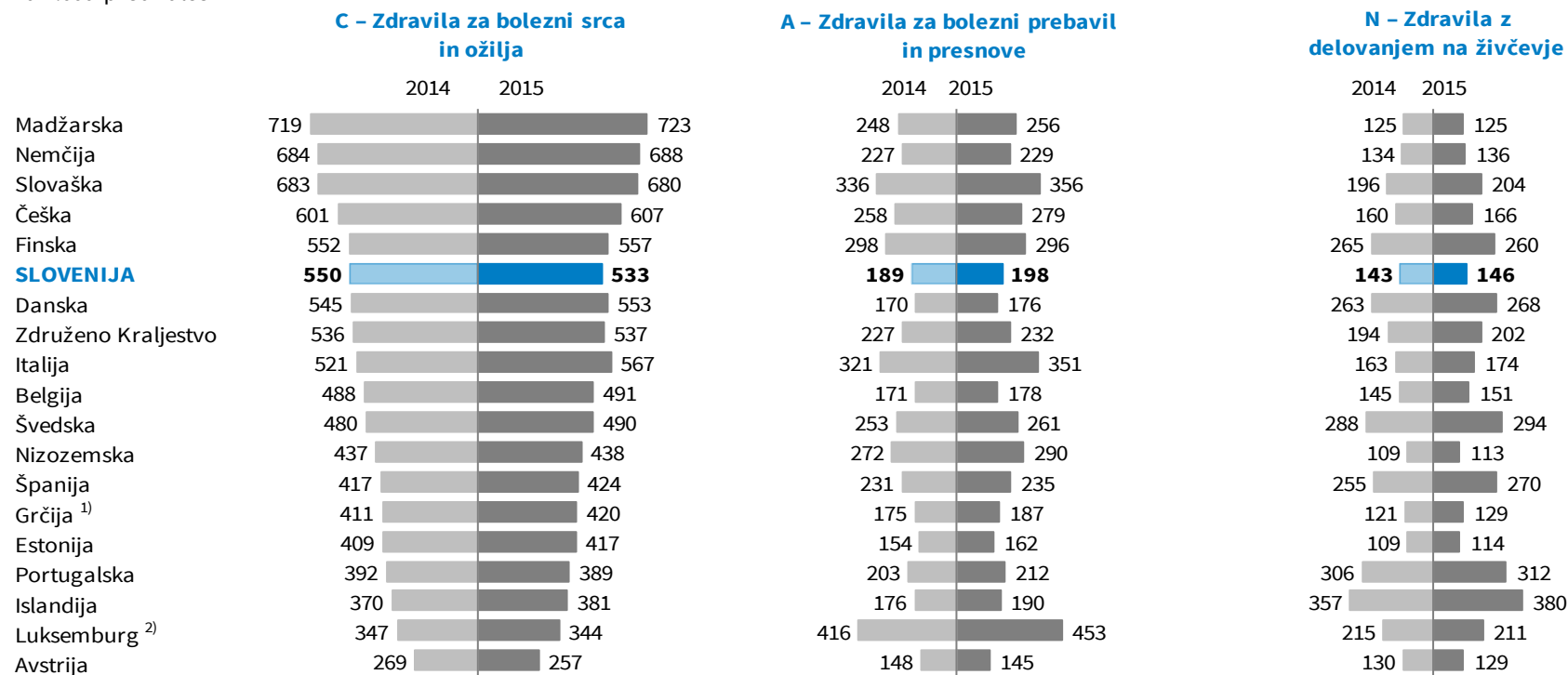
Zdravila za zdravljenje bolezni srca in ožilja (C) so bila najpogosteje predpisana v pomurski (2.945 receptov na 1.000 prebivalcev) in v zasavski regiji (2.661 receptov na 1.000 prebivalcev). Velike so razlike v pogostnosti predpisovanja zdravil z delovanjem na živčevje (N). Največ se ta zdravila predpisujejo v pomurski (2.044 receptov na 1.000 prebivalcev) in najmanj v osrednjeslovenski regiji (1.315 receptov na 1.000 prebivalcev).



MEDNARODNE PRIMERJAVE

7. Graf 3: **Poraba zdravil v definiranih dnevni odmerkih na dan** po nekaterih glavnih skupinah klasifikacije ATC, Slovenija in nekatere države EU, 2014 in 2015

na 1.000 prebivalcev



¹⁾ Odstopanje od definicije.

²⁾ Ocena za leto 2015.

Viri: OECD.Stat, http://stats.oecd.org/index.aspx?DatasetCode=HEALTH_PHMC, 22. 11. 2017

Trend porabe zdravil po klasifikaciji ATC prikazujemo v definiranih dnevni odmerkih (DDD) ter številu definiranih dnevni odmerkov na 1.000 prebivalcev na dan (DID). V Sloveniji je bilo v letu 2015 v skupini zdravil za bolezni srca in ožilja (C) je bilo predpisanih 416.425.659 DDD, to je 533 DDD na 1.000 prebivalcev na dan.

V skupini zdravil za bolezni prebavil in presnove (A) predpisanih 149.355.58. DDD, to je 198 DDD na 1.000 prebivalcev na dan. Od zdravil z delovanjem na živčevje (N) je bilo predpisanih 109.549.444 DDD, to je 146 DDD na 1.000 prebivalcev na dan.

© NIJZ



DEFINICIJE

Oznake in kratice	NAZIV	DEFINICIJA	DODATNA METODOLOŠKA POJASNILA	ANGLEŠKI IZRAZ
ATC	Anatomsko-terapevtsko-kemična klasifikacija zdravil	Anatomsko-terapevtsko-kemična klasifikacija zdravil je mednarodni, univerzalni klasifikacijski sistem za zdravila. Klasifikacija ATC služi kot orodje v raziskavah o porabi zdravil, pri čemer je osnovni namen tovrstnih raziskav izboljšanje kakovosti uporabe zdravil. Klasifikacijski sistem ATC razvršča zdravila glede na njihovo glavno indikacijo (pri večkomponentnih zdravilih se indikacija nanaša na glavno učinkovino).		The Anatomical Therapeutic Chemical (ATC) classification
DDD	Definirani dnevni odmerek	Po definiciji je definirani dnevni odmerek (Defined Daily Dose, DDD) statistična enota, ki jo je Svetovna zdravstvena organizacija (SZO) opredelila za določitev porabe zdravila. DDD-ji se uporabljajo za standardizirane primerjave porabe različnih zdravil med seboj ali med okolji z različnimi sistemi zdravstvenega varstva. DDD je povprečni vzdrževalni odmerek zdravila, ki ga odrasel bolnik prejme v enem dnevu za zdravljenje glavne indikacije zdravila. Predstavlja teoretično vrednost, s katero poenotimo prikaz porabe zdravil. Dejansko odmerjanje se lahko zelo razlikuje od teoretično določenih vzdrževalnih odmerkov. Odmerjanje je vedno individualno prilagojeno in je odvisno od indikacije, spola, starosti in teže oziroma druge individualne značilnosti posameznika.	Število DDD v posameznem pakiranju zdravila je zmnožek količine zdravilne učinkovine v eni farmacevtski obliki (npr. 20 mg v eni tableti) ter števila farmacevtskih oblik v enem pakiranju (npr. škatla z 28 tabletami). Primer: DDD za rosuvastatin znaša 10 mg. V škatli z 28 20-miligramskimi tabletami je 56 DDD.	Defined daily doses (DDD)



Oznake in kratice	NAZIV	DEFINICIJA	DODATNA METODOLOŠKA POJASNILA	ANGLEŠKI IZRAZ
DID	Definirani dnevni odmerek na 1.000 prebivalcev na dan	Definirani dnevni odmerek na 1.000 prebivalcev na dan je od SZO priporočen prikaz porabe ambulantno predpisanih zdravil.	Izračuna se na podlagi celoletne porabe zdravil v določeni skupini ATC (v DDD) in števila prebivalcev v določenem letu (na dan 30. 6.) $DID = (1000 * (\text{število DDD}) / (365 * \text{število prebivalcev}))$	Defined daily doses per 1.000 inhabitants and per day (DID)
	Zeleni recept	Zeleni recept je receptni obrazec, katerega izdajatelj in formalni lastnik je Zavod za zdravstveno zavarovanje Slovenije. Na ta obrazec pooblašene osebe (zdravniki, zobozdravniki) predpisujejo zdravila, katerih stroški se delno ali v celoti krijejo iz obveznega zdravstvenega zavarovanja (OZZ). Zeleni recept ima strokovno funkcijo, to je sam predpis zdravila, ter plačilno funkcijo (zaračunavanje zdravila v breme obveznega zdravstvenega zavarovanja). Veljavnost takega recepta je 30 dni od datuma predpisa. Če je predpisano zdravilo antibiotik, je veljavnost tega recepta samo 3 dni od datuma predpisa.		Green prescription form
	Beli recept	Beli recept je receptni obrazec, ki je namenjen predpisovanju zdravil, katerih stroški se ne krijejo iz OZZ. Institucija v RS, pooblašena za izdajo uradno veljavnih belih receptov, je Zdravniška zbornica Slovenije. Veljavnost belega recepta je 30 dni od datuma predpisa.		White prescription form



Oznake in kratice	NAZIV	DEFINICIJA	DODATNA METODOLOŠKA POJASNILA	ANGLEŠKI IZRAZ
	Celotna vrednost recepta	Celotna vrednost recepta je skupna vrednost zdravil na receptu. Sestavljena je iz deleža cene, ki jo pokrije OZZ, deleža cene, ki jo pokrije prostovoljno dopolnilno zdravstveno zavarovanje (PZZ) oz. pacient, če nima urejenega PZZ, in deleža cene, ki jo doplača pacient v primeru, če je cena zdravila, vključenega v seznam medsebojno zamenljivih zdravil ali seznam terapevtskih skupin zdravil, višja od njegove najvišje priznane vrednosti. Vrednosti zdravil na recept temeljijo na cenah, ki so bile zanje v veljavi na dan izdaje recepta.		Value of prescription
	Ambulantno predpisana zdravila	Ambulantno predpisana zdravila so tista, ki so na podlagi Zakona o zbirkah podatkov s področja zdravstvenega varstva (Ur.list 65/00), zbirke NIJZ 64 Evidenca porabe zdravil izdanih na recept, izdana v lekarnah in zajemajo tako zelene kot bele recepte.	Podrobnejši podatki in metodološka pojasnila so objavljeni na spletni strani NIJZ: http://www.nijz.si/sl/publikacije?field_ciljna_skupina_publikacije_tid=All&field_podrocje_publikacije_tid=1109&field_tip_publikacije_tid=416&field_oblika_publikacije_tid=All&field_letobjave_tid=All	Outpatient prescriptions
	Prebivalci Slovenije	Prebivalci Slovenije so osebe s prijavljenim stalnim in/ali začasnim prebivališčem v Sloveniji, ki v Sloveniji prebivajo ali imajo namen prebiti eno leto ali več, in sicer tudi, če so začasno odsotne (tj. če začasno bivajo zunaj RS), a le, če njihova odsotnost traja manj kot eno leto.	Pri preračunih v publikaciji Zdravstveni statistični letopis, je uporabljeno stanje prebivalstva na dan 01.07. (H2). Podrobnejša metodološka pojasnila so objavljena na spletni strani SURS-a: http://www.stat.si/tema_demografsko_prebivalstvo.asp	Population



SEZNAM GRAFOV IN TABEL

SEZNAM GRAFOV

7. Graf 1: Izdani recepti in vrednost izdanih zdravil na recept v EUR , Slovenija, 2006–2016.....	7-2
7. Graf 2: Izdani recepti za predpisana zdravila po nekaterih glavnih skupinah klasifikacije ATC in statističnih regijah, Slovenija 2016.....	7-9
7. Graf 3: Poraba zdravil v definiranih dnevni odmerkih na dan po nekaterih glavnih skupinah klasifikacije ATC, Slovenija in nekatere države EU, 2014 in 2015	7-10

SEZNAM TABEL

7. Tabela 1: Izdani recepti za predpisana zdravila po spolu in glavnih skupinah klasifikacije ATC, Slovenija, 2016.....	7-3
7. Tabela 2: Vrednost izdanih zdravil na recept v EUR , po spolu in glavnih skupinah klasifikacije ATC, Slovenija, 2016.....	7-4
7. Tabela 3: Pogostost predpisovanja zdravil po spolu in starostnih skupinah, Slovenija, 2016.....	7-5
7. Tabela 4: Izdani recepti za predpisana zdravila po glavnih skupinah klasifikacije ATC in starostnih skupinah, Slovenija, 2016	7-5
7. Tabela 5: Izdani recepti za predpisana zdravila po spolu in statističnih regijah, Slovenija, 2016	7-6
7. Tabela 6: Izdani recepti za predpisana zdravila po glavnih skupinah klasifikacije ATC in statističnih regijah, Slovenija, 2016.....	7-7
7. Tabela 7: Vrednost recepta na enega prebivalca v EUR po statističnih regijah, Slovenija, 2016	7-8