



# **5 ZDRAVSTVENO VARSTVO NA PRIMARNI RAVNI**



## 5.1 ZDRAVSTVENO VARSTVO VSEH POPULACIJSKIH SKUPIN

V letu 2016 je bilo v zdravstvenem varstvu na primarni ravni opravljenih skupno 9.077.822 obiskov. Preventivnih pregledov so bili v največji meri deležni otroci do 5. leta (1.940 pregledov na 1.000 otrok starostne skupine 0–5 let), prebivalci, stari 65 let in več, pa so najpogosteje koristili kurativne preglede (5.601 pregledov na 1.000 prebivalcev te starostne skupine).

V tem poglavju smo prikazali zdravstveno dejavnost v zdravstvenem varstvu na primarni ravni (zdravstveno varstvo predšolskih in šolskih otrok ter mladostnikov, reproduktivno zdravstveno varstvo žensk, dejavnosti splošne oziroma družinske medicine in medicine dela, dežurna služba in nujna medicinska pomoč), ki je zavarovanim osebam dostopno brez napotnice. Nosilci navedenih dejavnosti so izbrani osebni zdravniki, ki opravljajo preventivne in kurativne preglede.

Prikazani podatki se zbirajo z računalniškim programom ZUBSTAT (zunajbolnišnična zdravstvena statistika – primarna raven). Patronažna zdravstvena dejavnost in zobozdravstvo, ki prav tako sodita na primarni nivo zdravstvenega varstva, sta zaradi specifične vsebine in načina delovanja prikazana posebej.

V letu 2016 je bilo med celotno populacijo v zdravstvenem varstvu na primarni ravni opravljenih 1.284.996 preventivnih in 7.680.521 kurativnih obiskov, kar pomeni 623 preventivnih obiskov in 3.721 kurativnih obiskov na 1.000 prebivalcev. Skupno število obiskov se je v zadnjih desetih letih postopoma zniževalo do leta 2012, od takrat se ponovno povečuje. Zniževanje je šlo na račun kurativnih obiskov, saj se je število preventivnih obiskov pri vseh starostnih skupinah povečalo, največ pri odraslih, starih 20 let in več. Preventivni pregledi za odrasle potekajo v okviru nacionalnega programa preprečevanja srčno-žilnih bolezni, ki zajema moške od 35. do 65. leta ter ženske od 45. do 70. leta, in v okviru referenčnih ambulant, kjer poteka preventivna obravnava moških in žensk od 30. leta starosti.

Med preventivnimi obiski prevladujejo obiski predšolskih otrok, sledijo obiski šolskih otrok in mladostnikov.

Med kurativnimi obiski so prevladovali pregledi odraslih nad 65 let in otrok do 5. leta starosti. Pri otrocih in mladostnikih je značilna razlika v količini obiskov med mlajšimi in starejšimi starostnimi skupinami. Predšolski otroci uporabljajo zdravstvene storitve pogosteje kot šolarji in mladostniki.

Med ugotovljenimi boleznimi in stanji v zdravstvenem varstvu na primarni ravni izstopajo obiski zaradi bolezni dihal ter mišičnoskeletnega sistema in vezivnega tkiva.

5.1 Graf 1: **Preventivni in kurativni obiski v zunajbolnišničnem zdravstvenem varstvu na primarni ravni, Slovenija, 2007–2016**

na 1.000 prebivalcev

### Kurativni obiski



### Preventivni obiski<sup>1)</sup>



2007 '08 '09 '10 '11 '12 '13 '14 '15 2016  
© NIJZ

<sup>1)</sup> Timske obravnave, posveti in druge preventivne aktivnosti niso vključene.

Viri: Poročilo primarne ravni zunajbolnišnične zdravstvene statistike (ZUBSTAT)

I. PREVENTIVNI IN KURATIVNI OBISKI V ZUNAJBOLNIŠNIČNEM ZDRAVSTVENEM VARSTVU NA PRIMARNI RAVNI<sup>1)</sup>5.1 Tabela 1: **Obiski v zunajbolnišničnem zdravstvenem varstvu na primarni ravni**, Slovenija, 2007–2016

	2007	2008	2009	2010	2011	2012	2013	2014	2015	2016
<b>Število</b>										
Preventivni obiski <sup>2)</sup>	1.148.065	1.231.066	1.171.759	1.237.412	1.192.806	1.186.237	1.208.987	1.229.195	1.313.115	1.284.996
Kurativni obiski	8.066.774	8.016.127	7.834.301	7.383.008	7.487.492	7.199.466	7.355.106	7.525.179	7.827.652	7.680.521
Hišni obiski	75.450	67.602	74.879	73.317	72.019	71.347	69.543	68.958	72.288	68.065
Svetovanje po telefonu	7.202	8.158	8.468	3.997	8.983	23.399	29.267	31.630	35.754	44.240
<b>SKUPAJ</b>	<b>9.297.491</b>	<b>9.322.953</b>	<b>9.089.407</b>	<b>8.697.734</b>	<b>8.761.300</b>	<b>8.480.449</b>	<b>8.662.903</b>	<b>8.854.962</b>	<b>9.248.809</b>	<b>9.077.822</b>
<b>Na 1.000 prebivalcev</b>										
Preventivni obiski	568,5	608,6	573,7	603,8	581,1	576,9	587,1	596,2	636,5	622,5
Kurativni obiski	3.994,6	3.963,2	3.836,0	3.602,8	3.648,0	3.501,2	3.572,0	3.650,1	3.794,2	3.720,7

<sup>1)</sup> Na primarni ravni nepravilno beleženi triažni pregledi (701) in preventivni obiski v specialistični ambulanti (801) niso vključeni (velja pri vseh tabelah in grafih).

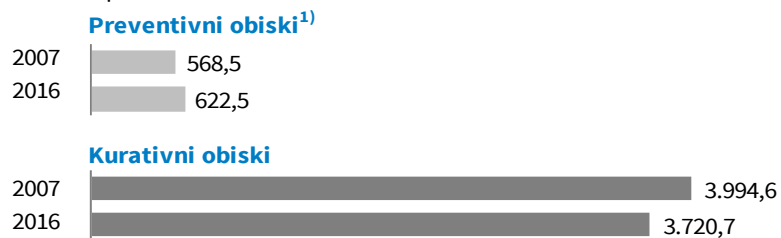
<sup>2)</sup> Timske obravnave, posveti in druge preventivne aktivnosti niso vključene (417-422, 612, 622, 906-917).

Viri: Poročilo primarne ravni zunajbolnišnične zdravstvene statistike (ZUBSTAT)

Leta 2012 se je končalo daljše obdobje upadanja števila kurativnih obiskov, med letoma 2012 in 2015 pa je zraslo za 9 %. Leta 2016 je bilo ponovno nižje število kurativnih obiskov v primerjavi s predhodnim letom (za 2 %). Število preventivnih obiskov je v zadnjih 10 letih poraslo (za 12 %).

5.1 Graf 2: **Preventivni<sup>1)</sup> in kurativni obiski v zunajbolnišničnem zdravstvenem varstvu na primarni ravni**, Slovenija, 2007 in 2016

na 1.000 prebivalcev



© NIJZ

<sup>1)</sup> Timske obravnave, posveti in druge preventivne aktivnosti niso vključene.

Viri: Poročilo primarne ravni zunajbolnišnične zdravstvene statistike (ZUBSTAT)

5.1 Tabela 2: **Obiski v zunajbolnišničnem zdravstvenem varstvu na primarni ravni** po starostnih skupinah, Slovenija, 2016


	0-5 let	6-19	20-64	65+	SKUPAJ
Preventivni obiski <sup>1)</sup>	250.050	186.281	779.445	69.220	<b>1.284.996</b>
Kurativni obiski	689.559	646.930	4.184.356	2.159.676	<b>7.680.521</b>
Hišni obiski	382	853	14.625	52.205	<b>68.065</b>
Svetovanje po telefonu	6.156	3.582	23.019	11.483	<b>44.240</b>
<b>SKUPAJ</b>	<b>946.147</b>	<b>837.646</b>	<b>5.001.445</b>	<b>2.292.584</b>	<b>9.077.822</b>

<sup>1)</sup> Timske obravnave, posveti in druge preventivne aktivnosti niso vključene (417-422, 612, 622, 906-917).

Viri: Poročilo primarne ravni zunajbolnišnične zdravstvene statistike (ZUBSTAT)

5.1 Graf 3: **Preventivni in kurativni obiski v zunajbolnišničnem zdravstvenem varstvu na primarni ravni<sup>1)</sup>** po starostnih skupinah, Slovenija, 2016

na 1.000 prebivalcev starostne skupine



© NIJZ

<sup>1)</sup> Timske obravnave, posveti in druge preventivne aktivnosti niso vključene (417-422, 612, 622, 906-917).

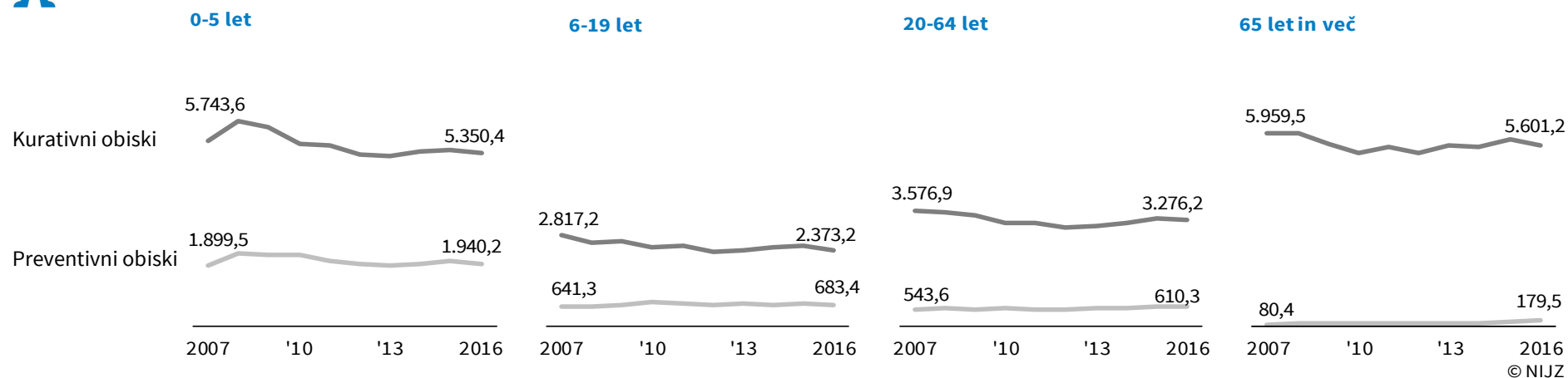
Viri: Poročilo primarne ravni zunajbolnišnične zdravstvene statistike (ZUBSTAT)

V letu 2016 je bilo zabeleženo največje število preventivnih obiskov pri otrocih, starih od 0 do 5 let (1.940 obiskov na 1.000 otrok navedene starosti).

Največ kurativnih obiskov beležimo pri prebivalcih, starih 65 let in več (5.601 na 1.000 prebivalcev te starostne skupine), nekoliko manj pa pri otrocih, starih od 0 do 5 let (5.350 na 1.000 otrok v tej starostni skupini).



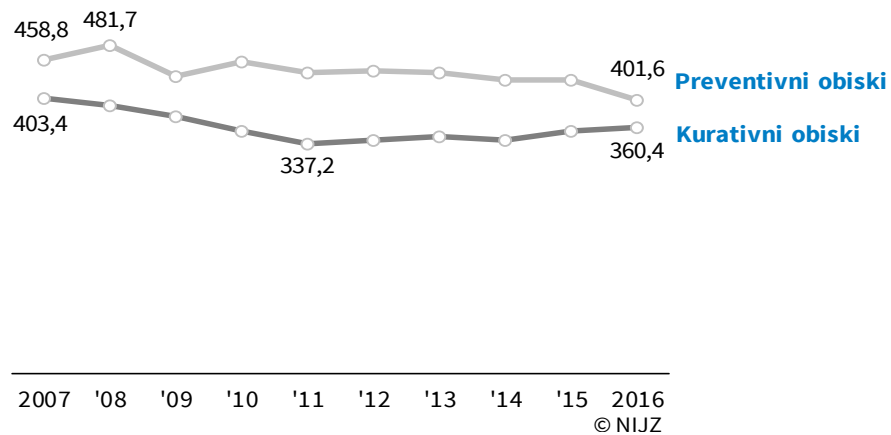
5.1 Graf 4: **Preventivni in kurativni obiski v zunajbolnišničnem zdravstvenem varstvu na primarni ravni** po starostnih skupinah, Slovenija, 2007–2016 na 1.000 prebivalcev starostne skupine



<sup>1)</sup> Timske obravnave, posveti in druge preventivne aktivnosti niso vključene (417-422, 612, 622, 906-917).  
Viri: Poročilo primarne ravni zunajbolnišnične zdravstvene statistike (ZUBSTAT)

5.1 Graf 5: **Preventivni in kurativni in obiski v zdravstvenem varstvu žensk na primarni ravni<sup>1)</sup>**, Slovenija, 2007–2016

na 1.000 žensk (15 let in več)



<sup>1)</sup> Zdravstveno varstvo žensk na primarni ravni – vrsta zdravstvene dejavnosti 306.  
Viri: Poročilo primarne ravni zunajbolnišnične zdravstvene statistike (ZUBSTAT)



## II. PREVENTIVNI OBISKI V ZUNAJBOLNIŠIČNEM ZDRAVSTVENEM VARSTVU NA PRIMARNI RAVNI

5.1 Tabela 3: **Preventivni obiski<sup>1)</sup> v zunajbolnišičnem zdravstvenem varstvu na primarni ravni**, Slovenija, 2007–2016

	2007	2008	2009	2010	2011	2012	2013	2014	2015	2016
<b>Število</b>										
Preventivni obiski otrok 0-5 let <sup>2)</sup>	243.434	254.177	262.172	271.833	256.888	251.124	251.752	256.204	267.075	250.050
Preventivni obiski šol. otrok in mladine 6-19 let <sup>3)</sup>	173.029	180.471	180.790	206.024	185.311	183.047	190.928	181.893	187.711	186.281
Preventivni obiski odraslih starosti 20-64 let	705.588	765.919	699.378	729.444	720.403	719.240	730.634	747.898	802.748	779.445
Preventivni obiski starejših starosti 65+	26.014	30.499	29.419	30.111	30.204	32.826	35.673	43.200	55.581	69.220
<b>Na 1.000 prebivalcev starostne skupine</b>										
Preventivni obiski otrok 0-5 let <sup>2)</sup>	1.899,5	2.243,4	2.216,5	2.210,3	2.025,8	1.926,5	1.904,4	1.937,7	2.040,4	1.940,2
Preventivni obiski šol. otrok in mladine 6-19 let <sup>3)</sup>	641,3	644,7	658,1	762,0	696,1	691,4	721,7	683,9	697,8	683,4
Preventivni obiski odraslih starosti 20-64 let	543,6	589,6	532,9	554,0	546,5	548,0	559,2	575,8	622,9	610,3
Preventivni obiski starejših starosti 65+	80,4	92,3	87,3	88,8	88,5	94,1	100,2	118,5	148,4	179,5

<sup>1)</sup> Timske obravnave, posveti in druge preventivne aktivnosti niso vključene (417-422, 612, 622, 906-917).

<sup>2)</sup> Prelom časovne vrste: v letu 2008 je prišlo pri zbiranju podatkov do sprememb v opredelitvi starostnih skupin otrok zaradi uvedbe devetletne osnovne šole, ki se začne v starosti 6 let; sledila je sprememba starostne skupine 0–6 let na skupino 0–5 let.

<sup>3)</sup> Prelom časovne vrste: v letu 2008 je prišlo pri zbiranju podatkov do sprememb v opredelitvi starostnih skupin otrok zaradi uvedbe devetletne osnovne šole, ki se začne v starosti 6 let; sledila je sprememba starostne skupine 7–19 let na skupino 6–19 let.

Viri: Poročilo primarne ravni zunajbolnišične zdravstvene statistike (ZUBSTAT)

V desetletnem obdobju (2007–2016) se je pogostost preventivnih obiskov povečala pri vseh populacijskih skupinah, predvsem je zelo porasla v skupini starejših od 65 let ob uvedbi referenčnih ambulant.

5.1 Tabela 4: **Preventivni obiski<sup>1)</sup> v zunajbolnišničnem zdravstvenem varstvu na primarni ravni** po vrstah obiskov in starostnih skupinah, Slovenija, 2016

<b>Vrsta obiska (šifrant obiskov ZUBSTAT)</b>	<b>0-5 let</b>	<b>6-19</b>	<b>20-64</b>	<b>65+</b>	<b>SKUPAJ</b>
Sistematični pregled dojenčka v 1. mesecu starosti (301)	19.629	-	-	-	<b>19.629</b>
Sistematični pregledi dojenčka v 3., 6., 9. mesecu (303-305)	51.193	-	-	-	<b>51.193</b>
Sistematični pregled dojenčka v 12. mesecu starosti (306)	16.260	-	-	-	<b>16.260</b>
Sistematični pregled dojenčka v 18. mesecu starosti (307)	16.028	-	-	-	<b>16.028</b>
Sistematični pregled otroka v starosti treh let (308)	19.896	-	-	-	<b>19.896</b>
Sistematični pregled otroka v starosti petih let (309) <sup>2)</sup>	15.300	9	-	-	<b>15.309</b>
Namenski pregledi v predšolskem obdobju (302, 310-314)	64.223	1.266	-	-	<b>65.489</b>
Sistematični pregledi v osnovnih šolah (401-405)	12.942	73.842	-	-	<b>86.784</b>
Sistematični pregledi v srednjih šolah (406-407)	-	28.617	328	-	<b>28.945</b>
Sistematični pregl. mladih zunaj rednega šolanja v 18. letu starosti (408)	-	20	-	-	<b>20</b>
Sistematični pregl. otrok v šolah s prilagojenim programom in učnim načrtom (409)	13	1.847	222	-	<b>2.082</b>
Sistematični pregledi v višji/visoki šoli (410-411)	-	2.053	11.396	-	<b>13.449</b>
Namenski pregledi šolskih otrok in mladine (412-416)	9.178	25.777	442	-	<b>35.397</b>
Preventivni obiski nosečnic, prvi (501)	-	261	23.446	-	<b>23.707</b>
Preventivni obiski nosečnic, ponovni (502)	-	866	113.681	-	<b>114.547</b>
Obiski zaradi kontracepcije (503, 507, 513, 514)	-	5.610	42.238	11	<b>47.859</b>
Preventivni obisk zaradi zgodnjega odkrivanja raka na materničnem vratu (506)	-	496	131.331	10.371	<b>142.198</b>
Preventivni obisk zaradi odkrivanja raka dojk (512)	-	-	10.829	491	<b>11.320</b>
Ostali preventivni obiski žensk (505, 509, 511)	-	106	18.045	166	<b>18.317</b>
Preventivni pregled odraslih (601)	-	-	298	24	<b>322</b>
Preventivni pregl. za ugotavljanje ogroženosti zaradi BSŽ, prvi (602)	-	-	24.996	3.379	<b>28.375</b>
Preventivni pregl. za ugotavljanje ogroženosti zaradi BSŽ, ponovni (603)	-	-	6.391	1.695	<b>8.086</b>
Preventivna obravnava pri DMS (604-611, 621, 623)	-	86	117.671	38.774	<b>156.531</b>
Predhodni pregled delavca (613)	-	5.238	90.985	787	<b>97.010</b>
Obdobni pregled delavca (614)	-	1.276	135.004	645	<b>136.925</b>
Ostali preventivni pregledi delavcev (615-620)	-	1.092	16.971	1.093	<b>19.156</b>
Preventivni pregledi športnikov (901, 902)	10	3.357	1.053	70	<b>4.490</b>
Ostali preventivni obiski (903-905)	25.202	34.460	34.095	11.712	<b>105.469</b>
Ostalo - neujemanje vrste obiska s starostno skupino	176	2	23	2	<b>203</b>
<b>SKUPAJ</b>	<b>250.050</b>	<b>186.281</b>	<b>779.445</b>	<b>69.220</b>	<b>1.284.996</b>

<sup>1)</sup> Timske obravnave, posveti in druge preventivne aktivnosti niso vključene (417-422, 612, 622, 906-917).

<sup>2)</sup> Sistematični pregled otroka pri starosti pet let se lahko v primeru opravičljivih razlogov opravi tudi v starosti 6 let.

Viri: Poročilo primarne ravni zunajbolnišnične zdravstvene statistike (ZUBSTAT)



5.1 Tabela 5: **Preventivni obiski za ugotavljanje ogroženosti zaradi bolezni srca in ožilja<sup>1)</sup> v zunajbolnišničnem zdravstvenem varstvu na primarni ravni** po starostnih skupinah, Slovenija, 2016

Vrsta obiska (šifrant obiskov ZUBSTAT)	Šifra	30-39 let	40-49	50-59	60-64	65+	Ostalo	SKUPAJ
Preventivni pregled za ugotavljanje ogroženosti zaradi SŽB, prvi	602	2.478	7.648	10.018	4.852	3.379	-	<b>28.375</b>
Preventivni pregled za ugotavljanje ogroženosti zaradi SŽB, ponovni	603	147	972	3.163	2.109	1.695	-	<b>8.086</b>
<b>Preventivna obravnava s presejanjem in svetovanjem - DMS:</b>								
- ogroženost za kronične nenalezljive bolezni (KNB)	604	14.240	14.212	13.403	5.128	5.388	318	<b>52.689</b>
- srčno žilna ogroženost (SŽO)	605	1.786	3.301	4.774	2.695	3.267	83	<b>15.906</b>
- ogroženost za zvišan krvni tlak (AH)	606	387	813	1.329	793	1.302	23	<b>4.647</b>
- ogroženost za sladkorno bolezen tip 2 - (SB tip 2)	607	416	921	2.364	1.698	3.236	11	<b>8.646</b>
- ogroženost za kronično obstruktivno pljučno bolezen (KOPB)	608	596	1.401	2.800	1.455	1.919	31	<b>8.202</b>
- ogroženost za depresijo	610	1.005	1.885	2.979	2.105	3.683	68	<b>11.725</b>
- spremljanje na področju tveganega in škodljivega pitja alkohola	611	422	655	1.174	807	1.413	21	<b>4.492</b>
- ogroženost za osteoporozo	623	4	111	1.454	3.517	7.292	-	<b>12.378</b>
Kontrola dejavnikov tveganja pri DMS	621	2.682	5.499	10.811	7.410	11.274	170	<b>37.846</b>
<b>SKUPAJ</b>		<b>24.163</b>	<b>37.418</b>	<b>54.269</b>	<b>32.569</b>	<b>43.848</b>	<b>725</b>	<b>192.992</b>

<sup>1)</sup> Preventivni pregledi za ugotavljanje ogroženosti zaradi bolezni srca in ožilja potekajo v okviru Nacionalnega programa primarne preventive srčno-žilnih bolezni (NPPPSŽB). Vanj so vključeni moški med 35. in 65. letom ter ženske med 45. in 70. letom.

Viri: Poročilo primarne ravni zunajbolnišnične zdravstvene statistike (ZUBSTAT)

5.1 Tabela 6: **Preventivni obiski žensk v zdravstvenem varstvu žensk na primarni ravni<sup>1)</sup>** po starostnih skupinah, Slovenija, 2016

Vrsta obiska (šifrant obiskov ZUBSTAT)	15-19 let	20-29	30-39	40-49	50-59	60-64	65+	SKUPAJ
<b>Število</b>								
Preventivni obiski nosečnic, prvi (501)	259	10.279	12.246	917	4	-	-	<b>23.705</b>
Preventivni obiski nosečnic, ponovni (502)	859	48.561	60.990	4.122	8	-	-	<b>114.540</b>
Obiski zaradi kontracepcije (503, 507, 513, 514)	5.579	15.111	13.951	11.430	1.731	15	11	<b>47.828</b>
Prev. o. zaradi zgodnjega odkrivanja raka na materničnem vratu (506)	496	27.320	31.412	30.687	29.651	12.261	10.371	<b>142.198</b>
Preventivni obisk zaradi odkrivanja raka dojk (512)	-	2.603	3.448	3.431	944	403	491	<b>11.320</b>
Ostali preventivni pregledi (505, 509, 511)	106	6.509	9.597	1.076	677	186	166	<b>18.317</b>
<b>SKUPAJ</b>	<b>7.299</b>	<b>110.383</b>	<b>131.644</b>	<b>51.663</b>	<b>33.015</b>	<b>12.865</b>	<b>11.039</b>	<b>357.908</b>
<b>Na 1.000 žensk starostne skupine</b>	<b>160,4</b>	<b>995,4</b>	<b>923,5</b>	<b>357,7</b>	<b>219,7</b>	<b>177,3</b>	<b>49,1</b>	<b>401,6</b>

<sup>1)</sup> Zdravstveno varstvo žensk na primarni ravni – VZD 306.

Viri: Poročilo primarne ravni zunajbolnišnične zdravstvene statistike (ZUBSTAT)





### III. KURATIVNI OBISKI V ZUNAJBOLNIŠNIČNEM ZDRAVSTVENEM VARSTVU NA PRIMARNI RAVNI

5.1 Tabela 7: Kurativni in hišni obiski ter svetovanje v zunajbolnišničnem zdravstvenem varstvu na primarni ravni po spolu, Slovenija, 2016

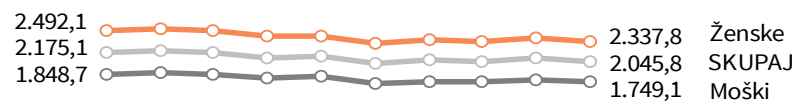
Vrsta obiska (šifrant obiskov ZUBSTAT)	Število			Na 1.000 prebivalcev		
	Moški	Ženske	SKUPAJ	Moški	Ženske	SKUPAJ
Prvi kurativni obisk (104)	1.747.823	2.321.294	<b>4.069.117</b>	1.707,1	2.231,2	<b>1.971,2</b>
Prvi kurativni obisk zaradi kontrole kronične bolezni (105)	43.054	48.451	<b>91.505</b>	42,1	46,6	<b>44,3</b>
Kurativni obisk nosečnice v primarnem ZV žensk (103)	-	62.404	<b>62.404</b>	-	60,0	<b>30,2</b>
Ponovni kurativni obisk (106)	1.650.297	1.807.198	<b>3.457.495</b>	1.611,8	1.737,1	<b>1.674,9</b>
<b>SKUPAJ KURATIVNI OBISKI</b>	<b>3.441.174</b>	<b>4.239.347</b>	<b>7.680.521</b>	<b>3.360,9</b>	<b>4.074,8</b>	<b>3.720,7</b>
Hišni obisk (202, 203)	29.971	38.094	<b>68.065</b>			
Svetovanje po telefonu (201)	16.409	27.831	<b>44.240</b>			

Viri: Poročilo primarne ravni zunajbolnišnične zdravstvene statistike (ZUBSTAT)

5.1 Graf 6: Kurativni obiski v zunajbolnišničnem zdravstvenem varstvu na primarni ravni, Slovenija, 2007–2016

na 1.000 prebivalcev

Prvi kurativni obiski<sup>1)</sup>



2007 '08 '09 '10 '11 '12 '13 '14 '15 2016

SKUPAJ kurativni obiski



2007 '08 '09 '10 '11 '12 '13 '14 '15 2016  
© NIJZ

<sup>1)</sup> Prvi kurativni obiski vključujejo obiske 103, 104 in 105.

Viri: Poročilo primarne ravni zunajbolnišnične zdravstvene statistike (ZUBSTAT)



5.1 Tabela 8: **Kurativni in hišni obiski ter svetovanje v zunajbolnišničnem zdravstvenem varstvu na primarni ravni** po starostnih skupinah, Slovenija, 2016

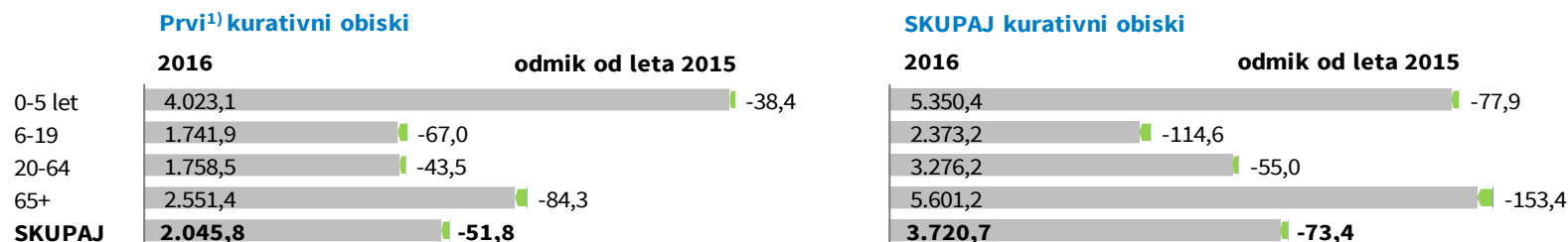
	0-5 let	6-19	20-64	65+	SKUPAJ
<b>Število</b>					
Prvi kurativni obisk (104)	515.169	472.068	2.141.398	940.482	<b>4.069.117</b>
Prvi kurativni obisk zaradi kontrole kronične bolezni (105)	3.327	2.276	42.654	43.248	<b>91.505</b>
Kurativni obisk nosečnice v primarnem ZV žensk (103)	-	501	61.903	-	<b>62.404</b>
Ponovni kurativni obisk (106)	171.063	172.085	1.938.401	1.175.946	<b>3.457.495</b>
<b>SKUPAJ KURATIVNI OBISKI</b>	<b>689.559</b>	<b>646.930</b>	<b>4.184.356</b>	<b>2.159.676</b>	<b>7.680.521</b>
Hišni obisk (202, 203)	382	853	14.625	52.205	<b>68.065</b>
Svetovanje po telefonu (201)	6.156	3.582	23.019	11.483	<b>44.240</b>
<b>Št. ponovnih/prvi obisk<sup>1)</sup></b>	<b>0,3</b>	<b>0,4</b>	<b>0,9</b>	<b>1,2</b>	<b>0,8</b>

<sup>1)</sup> Prvi kurativni obiski vključujejo obiske 103, 104 in 105.

Viri: Poročilo primarne ravni zunajbolnišnične zdravstvene statistike (ZUBSTAT)

5.1 Graf 7: **Kurativni obiski v zunajbolnišničnem zdravstvenem varstvu na primarni ravni** po starostnih skupinah, Slovenija, 2016 in odmik od leta 2015

na 1.000 prebivalcev starostne skupine



© NIJZ

<sup>1)</sup> Prvi kurativni obiski vključujejo obiske 103, 104 in 105.

Viri: Poročilo primarne ravni zunajbolnišnične zdravstvene statistike (ZUBSTAT)

V letu 2016 je bilo razmerje med prvimi in ponovnimi kurativnimi obiski 10:8 v prid prvih obiskov. To razmerje se s starostjo znižuje; najvišje je v najmlajši starostni skupini (otroci 0–5 let), najnižje pa pri starostnikih.



## IV. UGOTOVLJENE BOLEZNI IN STANJA V ZUNAJBOLNIŠNIČNEM ZDRAVSTVENEM VARSTVU NA PRIMARNI RAVNI

5.1 Tabela 9: Ugotovljene bolezni in stanja (diagnoza ob prvem obisku) v zunajbolnišničnem zdravstvenem varstvu na primarni ravni po poglavjih MKB-10-AM in spolu, Slovenija, 2016

Poglavje MKB-10-AM			Število			Na 1.000 prebivalcev		
			Moški	Ženske	SKUPAJ	Moški	Ženske	SKUPAJ
I.	Nekatere infekcijske in parazitske bolezni	A00-B99	167.525	196.264	363.789	163,6	188,6	176,2
II.	Neoplazme	C00-D48	39.927	56.670	96.597	39,0	54,5	46,8
III.	Bolezni krvi in krvotvornih organov	D50-D89	5.320	14.581	19.901	5,2	14,0	9,6
IV.	Endokrine, prehranske in presnovne bolezni	E00-E89	40.087	51.925	92.012	39,2	49,9	44,6
V.	Duševne in vedenjske motnje	F00-F99	30.903	50.218	81.121	30,2	48,3	39,3
VI.	Bolezni živčevja	G00-G99	16.625	25.781	42.406	16,2	24,8	20,5
VII.	Bolezni očesa in adneksov	H00-H59	62.618	81.620	144.238	61,2	78,5	69,9
VIII.	Bolezni ušesa in mastoida	H60-H59	96.621	105.959	202.580	94,4	101,8	98,1
IX.	Bolezni obtočil	I00-I99	131.636	151.507	283.143	128,6	145,6	137,2
X.	Bolezni dihal	J00-J99	292.990	348.721	641.711	286,2	335,2	310,9
XI.	Bolezni prebavil	K00-K93	84.211	100.037	184.248	82,2	96,2	89,3
XII.	Bolezni kože in podkožja	L00-L99	108.903	143.551	252.454	106,4	138,0	122,3
XIII.	Bolezni mišičnoskeletnega sistema in vezivnega tkiva	M00-M99	181.471	251.697	433.168	177,2	241,9	209,8
XIV.	Bolezni sečil in spolovil	N00-N99	56.249	216.501	272.750	54,9	208,1	132,1
XV.	Nosečnost, porod in poporodno obdobje	O00-O99	-	30.287	30.287	-	29,1	14,7
XVI.	Stanja, ki izvirajo v perinatalnem obdobju	P00-P96	3.024	2.496	5.520	3,0	2,4	2,7
XVII.	Prirojene malformacije, deformacije in ... <sup>1)</sup>	Q00-Q99	3.197	3.035	6.232	3,1	2,9	3,0
XVIII.	Simptomi, znaki ter nenormalni klinični in ... <sup>2)</sup>	R00-R99	171.652	267.825	439.477	167,6	257,4	212,9
XIX.	Poškodbe in zastrupitve	S00-T98	196.388	137.013	333.401	191,8	131,7	161,5
XXI.	Dejavniki, ki vplivajo na zdravstveno stanje in ... <sup>3)</sup>	Z00-Z99	431.674	690.236	1.121.910	421,6	663,5	543,5
	Ostalo <sup>4)</sup>		71	112	183	0,1	0,1	0,1
<b>SKUPAJ</b>			<b>2.121.092</b>	<b>2.926.036</b>	<b>5.047.128</b>	<b>2.071,6</b>	<b>2.812,5</b>	<b>2.445,0</b>

<sup>1)</sup> in kromosomske nenormalnosti<sup>2)</sup> laboratorijski izvidi, ki niso uvrščeni drugje<sup>3)</sup> na stik z zdravstveno službo<sup>4)</sup> Kode za posebne namene (U00-U49) ter nepravilno poročani podatki.

Viri: Poročilo primarne ravni zunajbolnišnične zdravstvene statistike (ZUBSTAT)



5.1 Tabela 10: **Ugotovljene bolezni in stanja (diagnoza ob prvem obisku) v zunajbolnišničnem zdravstvenem varstvu na primarni ravni** po poglavjih MKB-10-AM in starostnih skupinah, Slovenija, 2016

Poglavje MKB-10-AM			0-5 let	6-19	20-64	65+	SKUPAJ
I.	Nekatere infekcijske in parazitske bolezni	A00-B99	112.930	74.440	149.296	27.123	363.789
II.	Neoplazme	C00-D48	750	4.752	59.458	31.637	96.597
III.	Bolezni krvi in krvotvornih organov	D50-D89	1.353	1.490	10.513	6.545	19.901
IV.	Endokrine, prehranske in presnovne bolezni	E00-E89	1.879	3.877	52.823	33.433	92.012
V.	Duševne in vedenjske motnje	F00-F99	2.196	5.455	51.460	22.010	81.121
VI.	Bolezni živčevja	G00-G99	809	2.173	26.273	13.151	42.406
VII.	Bolezni očesa in adneksov	H00-H59	20.980	15.065	68.153	40.040	144.238
VIII.	Bolezni ušesa in mastoida	H60-H59	61.701	31.435	71.734	37.710	202.580
IX.	Bolezni obtočil	I00-I99	300	1.940	124.416	156.487	283.143
X.	Bolezni dihal	J00-J99	144.470	108.634	298.640	89.967	641.711
XI.	Bolezni prebavil	K00-K93	10.736	13.002	113.675	46.835	184.248
XII.	Bolezni kože in podkožja	L00-L99	34.706	39.911	118.567	59.270	252.454
XIII.	Bolezni mišičnoskeletnega sistema in vezivnega tkiva	M00-M99	2.442	18.190	281.145	131.391	433.168
XIV.	Bolezni sečil in spolovil	N00-N99	8.474	13.932	183.316	67.028	272.750
XV.	Nosečnost, porod in poporodno obdobje	O00-O99	-	224	30.063	-	30.287
XVI.	Stanja, ki izvirajo v perinatalnem obdobju	P00-P96	5.348	72	82	18	5.520
XVII.	Prirojene malformacije, deformacije in kromosomske nenormalnosti	Q00-Q99	2.703	1.645	1.642	242	6.232
XVIII.	Simptomi, znaki ter nenormalni klinični in laboratorijski izvidi	R00-R99	44.335	49.914	226.514	118.714	439.477
XIX.	Poškodbe in zastrupitve	S00-T98	20.206	56.092	194.200	62.903	333.401
XXI.	Dejavniki, ki vplivajo na zdravstveno stanje in na stik z zdravstveno	Z00-Z99	251567	183.365	572.294	114.684	1.121.910
	Ostalo <sup>1)</sup>		41	17	90	35	183
<b>SKUPAJ</b>			<b>727.926</b>	<b>625.625</b>	<b>2.634.354</b>	<b>1.059.223</b>	<b>5.047.128</b>

<sup>1)</sup> Kode za posebne namene (U00-U49) ter nepravilno poročani podatki.

Viri: Poročilo primarne ravni zunajbolnišnične zdravstvene statistike (ZUBSTAT)



5.1 Tabela 11: **Ugotovljene bolezni in stanja (diagnoza ob prvem obisku) v zunajbolnišničnem zdravstvenem varstvu na primarni ravni** po poglavjih MKB-10-AM in starostnih skupinah, Slovenija, 2016

na 1.000 prebivalcev starostne skupine

Poglavje MKB-10-AM		0-5 let	6-19	20-64	65+	SKUPAJ	
I.	Nekatere infekcijske in parazitske bolezni	A00-B99	876,2	273,1	116,9	70,3	176,2
II.	Neoplazme	C00-D48	5,8	17,4	46,6	82,1	46,8
III.	Bolezni krvi in krvotvornih organov	D50-D89	10,5	5,5	8,2	17,0	9,6
IV.	Endokrine, prehranske in presnovne bolezni	E00-E89	14,6	14,2	41,4	86,7	44,6
V.	Duševne in vedenjske motnje	F00-F99	17,0	20,0	40,3	57,1	39,3
VI.	Bolezni živčevja	G00-G99	6,3	8,0	20,6	34,1	20,5
VII.	Bolezni očesa in adneksov	H00-H59	162,8	55,3	53,4	103,8	69,9
VIII.	Bolezni ušesa in mastoida	H60-H59	478,7	115,3	56,2	97,8	98,1
IX.	Bolezni obtočil	I00-I99	2,3	7,1	97,4	405,9	137,2
X.	Bolezni dihal	J00-J99	1.121,0	398,5	233,8	233,3	310,9
XI.	Bolezni prebavil	K00-K93	83,3	47,7	89,0	121,5	89,3
XII.	Bolezni kože in podkožja	L00-L99	269,3	146,4	92,8	153,7	122,3
XIII.	Bolezni mišičnoskeletnega sistema in vezivnega tkiva	M00-M99	18,9	66,7	220,1	340,8	209,8
XIV.	Bolezni sečil in spolovil	N00-N99	65,8	51,1	143,5	173,8	132,1
XV.	Nosečnost, porod in poporodno obdobje	O00-O99	-	0,8	23,5	-	14,7
XVI.	Stanja, ki izvirajo v perinatalnem obdobju	P00-P96	41,5	0,3	0,1	0,0	2,7
XVII.	Prirojene malformacije, deformacije in kromosomske nenormalnosti	Q00-Q99	21,0	6,0	1,3	0,6	3,0
XVIII.	Simptomi, znaki ter nenormalni klinični in laboratorijski izvidi	R00-R99	344,0	183,1	177,4	307,9	212,9
XIX.	Poškodbe in zastrupitve	S00-T98	156,8	205,8	152,1	163,1	161,5
XXI.	Dejavniki, ki vplivajo na zdravstveno stanje in na stik z zdravstveno službo	Z00-Z99	1.951,9	672,7	448,1	297,4	543,5
	Ostalo <sup>1)</sup>		0,3	0,1	0,1	0,1	0,1
<b>SKUPAJ</b>			<b>5.648,1</b>	<b>2.295,1</b>	<b>2.062,6</b>	<b>2.747,1</b>	<b>2.445,0</b>

<sup>1)</sup> Kode za posebne namene (U00-U49) ter nepravilno poročani podatki.

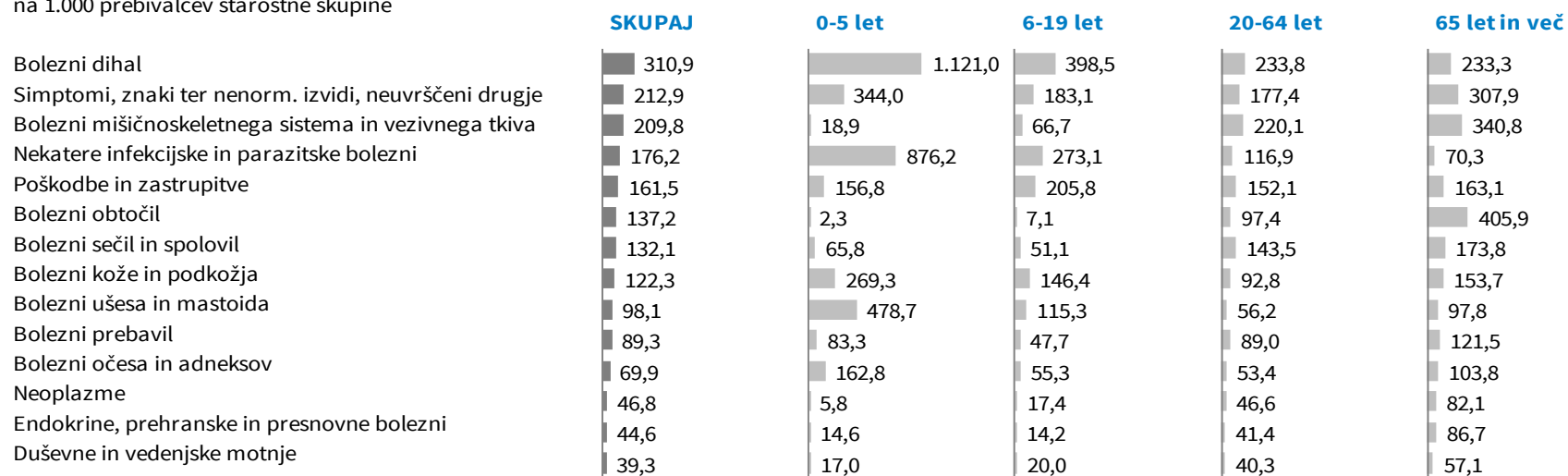
Viri: Poročilo primarne ravni zunajbolnišnične zdravstvene statistike (ZUBSTAT)

Najpogostejše ugotovljene bolezni in stanja v zdravstvenem varstvu na primarni ravni so v nižjih starostnih skupinah bolezni dihal, v višjih starostnih skupinah pa prevladujejo obiski zaradi bolezni gibal in bolezni obtočil.



5.1 Graf 8: **Ugotovljene bolezni in stanja (diagnoza ob prvem obisku) v zunajbolnišničnem zdravstvenem varstvu na primarni ravni** po najpogostejših poglavjih MKB-10-AM<sup>1)</sup> in starostnih skupinah, Slovenija, 2016

na 1.000 prebivalcev starostne skupine



© NIJZ

<sup>1)</sup> MKB skupina Dejavniki, ki vplivajo na zdravstveno stanje in na stik z zdravstveno službo, v prikazu ni zajeta.

Viri: Poročilo primarne ravni zunajbolnišnične zdravstvene statistike (ZUBSTAT)

REGIONALNE PRIMERJAVE<sup>1)</sup>

## I. PREVENTIVNI IN KURATIVNI OBISKI V ZUNAJBOLNIŠNIČNEM ZDRAVSTVENEM VARSTVU NA PRIMARNI RAVNI

5.1 Tabela 12: **Obiski v zunajbolnišničnem zdravstvenem varstvu na primarni ravni** po statističnih regijah, Slovenija, 2016

	Pomurska	Podravska	Koroška	Savinjska	Zasavska	Posavska	Jugovzhodna Slovenija	Osrednjeslovenska	Gorenjska	Primorsko-notranjska	Goriška	Obalno-kraška	SLOVENIJA
Preventivni obiski <sup>2)</sup>	71.696	175.720	41.601	175.155	35.080	46.846	93.272	355.026	128.085	31.506	68.494	62.515	<b>1.284.996</b>
Kurativni obiski	456.843	1.195.377	271.221	917.401	221.281	315.026	595.618	1.770.331	745.603	303.140	426.484	462.196	<b>7.680.521</b>
Hišni obiski	7.500	7.726	3.662	9.544	3.031	2.527	3.816	12.319	8.928	697	4.413	3.902	<b>68.065</b>
Svetovanje po telefonu	124	8.560	251	10.675	-	6.419	1.091	6.087	3.068	857	6.593	515	<b>44.240</b>
<b>SKUPAJ</b>	<b>536.163</b>	<b>1.387.383</b>	<b>316.735</b>	<b>1.112.775</b>	<b>259.392</b>	<b>370.818</b>	<b>693.797</b>	<b>2.143.763</b>	<b>885.684</b>	<b>336.200</b>	<b>505.984</b>	<b>529.128</b>	<b>9.077.822</b>

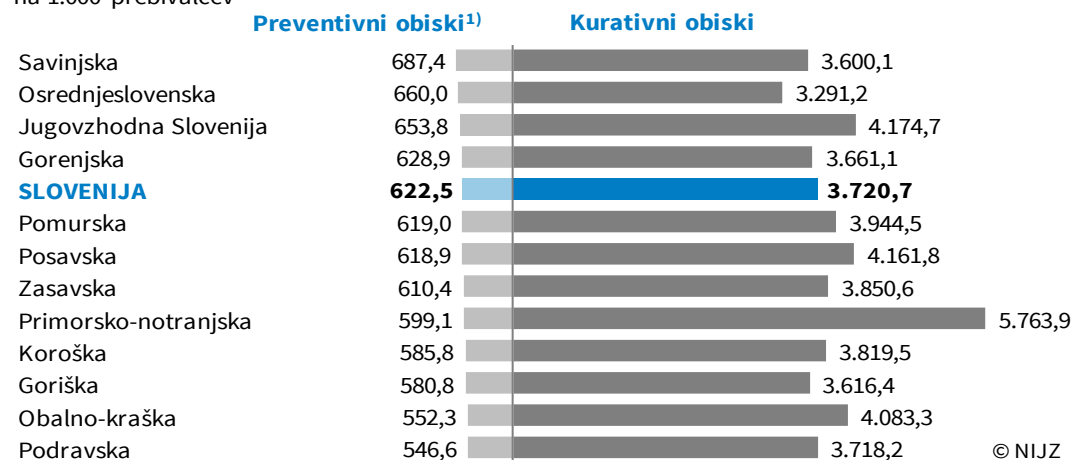
<sup>1)</sup> Regionalne primerjave po statističnih regijah izvajalca (velja pri vseh tabelah in grafih).

Viri: Poročilo primarne ravni zunajbolnišnične zdravstvene statistike (ZUBSTAT)

<sup>2)</sup> Timske obravnave, posveti in druge preventivne aktivnosti niso vključene (417-422, 612, 622, 906-917).

5.1 Graf 9: **Preventivni in kurativni obiski v zunajbolnišničnem zdravstvenem varstvu na primarni ravni** po statističnih regijah, Slovenija, 2016

na 1.000 prebivalcev



<sup>1)</sup> Timske obravnave, posveti in druge preventivne aktivnosti niso vključene (417-422, 612, 622, 906-917).

Viri: Poročilo primarne ravni zunajbolnišnične zdravstvene statistike (ZUBSTAT)



## II. PREVENTIVNI OBISKI V ZUNAJBOLNIŠNIČNEM ZDRAVSTVENEM VARSTVU NA PRIMARNI RAVNI

5.1 Tabela 13: **Preventivni obiski<sup>1)</sup> v zunajbolnišničnem zdravstvenem varstvu na primarni ravni** po statističnih regijah, Slovenija, 2016

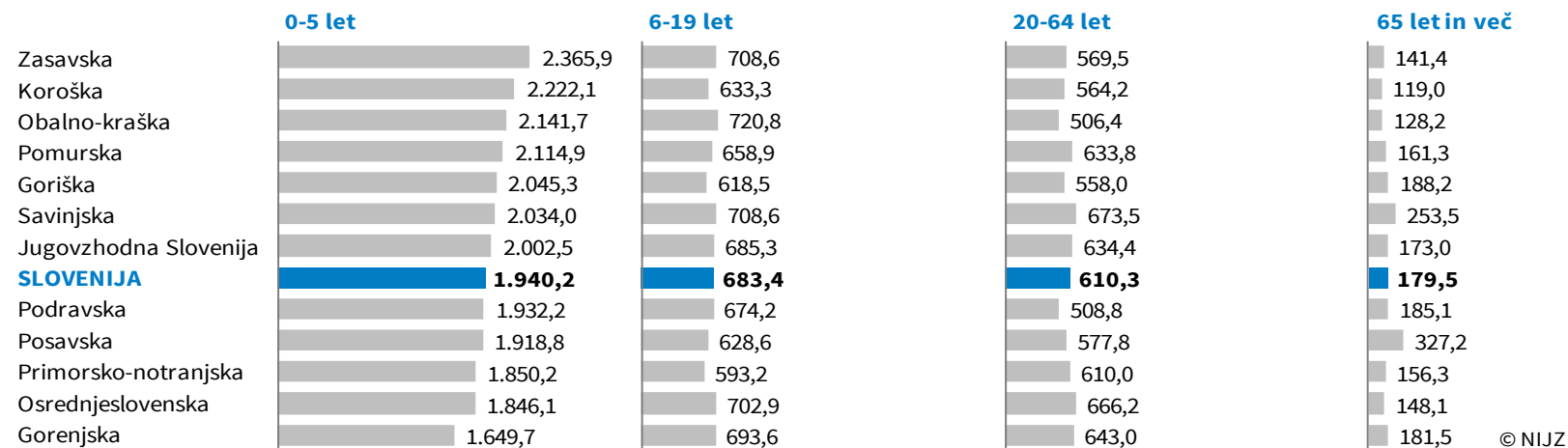
	Pomurska	Podravska	Koroška	Savinjska	Zasavska	Posavska	Jugovzhodna Slovenija	Osrednjeslovenska	Gorenjska	Primorsko-notranjska	Goriška	Obalno-kraška	SLOVENIJA
<b>Število</b>													
Preventivni obiski otrok 0-5 let	12.901	35.084	9.113	32.304	8.004	8.907	19.362	67.220	22.001	6.200	14.896	14.058	<b>250.050</b>
Prev. obiski šol. otrok in mladine 6-19 let	9.358	26.692	5.969	24.513	5.127	6.219	13.534	51.818	19.851	4.093	9.408	9.699	<b>186.281</b>
Prev. obiski odraslih 20-64 let	45.648	102.359	24.938	106.703	20.387	26.995	56.073	221.983	79.258	19.622	39.578	35.901	<b>779.445</b>
Prev. obiski starejših starosti 65 let in več	3.789	11.585	1.581	11.635	1.562	4.725	4.303	14.005	6.975	1.591	4.612	2.857	<b>69.220</b>

<sup>1)</sup> Timske obravnave, posveti in druge preventivne aktivnosti niso vključene (417-422, 612, 622, 906-917).

Viri: Poročilo primarne ravni zunajbolnišnične zdravstvene statistike (ZUBSTAT)

5.1 Graf 10: **Preventivni obiski<sup>1)</sup> v zunajbolnišničnem zdravstvenem varstvu na primarni ravni** po statističnih regijah in starostnih skupinah, Slovenija, 2016

na 1.000 prebivalcev starostne skupine



<sup>1)</sup> Timske obravnave, posveti in druge preventivne aktivnosti niso vključene.

Viri: Poročilo primarne ravni zunajbolnišnične zdravstvene statistike (ZUBSTAT)



5.1 Tabela 14: Preventivni obiski<sup>1)</sup> v zunajbolnišničnem zdravstvenem varstvu na primarni ravni po vrstah obiskov in statističnih regijah, Slovenija, 2016

Vrsta obiska (šifrant obiskov ZUBSTAT)	Pomurska	Podravska	Koroška	Savinjska	Zasavska	Posavska	Jugovzhodna Slovenija	Osrednjeslovenska	Gorenjska	Primorsko-notranjska	Goriška	Obalno-kraška	SLOVENIJA
Sistematični pregled dojenčka v 1. mesecu starosti (301)	887	2.639	661	2.414	589	705	1.492	5.525	1.982	485	1.078	1.183	<b>19.640</b>
Sistematični pregledi dojenčka v 3., 6., 9. mesecu (303-305)	2.801	7.534	1.965	6.498	1.513	2.130	4.288	11.284	5.853	1.492	3.261	2.576	<b>51.195</b>
Sistematični pregled dojenčka v 12. mesecu starosti (306)	917	2.445	604	2.009	477	735	1.207	3.510	1.994	515	1.101	748	<b>16.262</b>
Sistematični pregled dojenčka v 18. mesecu starosti (307)	925	2.423	596	1.976	479	711	1.241	3.336	1.962	495	1.097	787	<b>16.028</b>
Sistematični pregled otroka v starosti treh let (308)	960	2.693	629	2.412	610	677	1.461	5.585	2.069	537	1.165	1.098	<b>19.896</b>
Sistematični pregled otroka v starosti petih let (309)	930	2.694	626	2.025	395	726	1.418	3.563	281	491	1.246	914	<b>15.309</b>
Namenski pregledi v predšolskem obdobju (302, 310-314)	3.988	10.489	3.095	9.892	2.343	2.374	6.560	13.140	4.659	1.648	4.306	2.996	<b>65.490</b>
Sistematični pregledi v osnovnih šolah (401-405)	4.759	13.375	3.178	11.101	2.554	3.593	7.027	18.320	10.908	2.327	5.321	4.327	<b>86.790</b>
Sistematični pregledi v srednjih šolah (406-407)	1.325	5.367	1.064	4.508	425	941	2.613	6.279	2.977	530	1.644	1.273	<b>28.946</b>
Sistemat. pregl. mladih zunaj red. šolanja v 18. letu (408)	-	-	-	1	-	12	-	1	1	9	1	-	<b>25</b>
Sistemat. pregl. otrok v šolah s prilagojenim program. (409)	115	189	59	423	125	18	159	438	288	36	113	119	<b>2.082</b>
Sistematični pregledi v višji/visoki šoli (410-411)	54	1.686	34	436	-	64	395	9.258	484	65	268	705	<b>13.449</b>
Namenski pregledi šolskih otrok in mladine (412-416)	2.359	6.729	1.449	4.374	1.232	1.575	3.237	5.704	3.855	954	2.535	1.395	<b>35.398</b>
Preventivni obiski nosečnic, prvi (501)	931	3.268	708	2.666	652	745	1.597	7.602	2.377	791	1.289	1.081	<b>23.707</b>
Preventivni obiski nosečnic, ponovni (502)	5.173	16.274	3.946	13.204	4.056	3.364	7.776	33.139	11.554	3.902	5.885	6.274	<b>114.547</b>
Obiski zaradi kontracepcije (503, 507, 513, 514)	5.089	5.549	2.078	6.145	1.849	1.193	3.362	13.844	3.291	1.141	1.932	2.386	<b>47.859</b>
Prev. obisk zaradi zgod. odkrivanja raka na mat. vratu (506)	9.598	23.267	5.863	16.719	4.695	2.498	10.196	35.296	15.170	4.305	7.474	7.117	<b>142.198</b>
Preventivni obisk zaradi odkrivanja raka dojke (512)	892	1.009	20	3.973	7	532	193	2.906	135	1	957	695	<b>11.320</b>
Ostali preventivni obiski žensk (505, 509, 511)	952	2.446	941	2.178	490	338	1.918	4.282	2.103	756	1.066	847	<b>18.317</b>
Preventivni pregled odraslih (601)	-	49	-	33	-	-	230	9	-	1	-	-	<b>322</b>
Prev. pregl. za ugotav. ogroženosti zaradi BSŽ, prvi (602)	946	4.621	950	2.503	678	1.096	1.740	10.346	1.532	841	373	2.749	<b>28.375</b>
Prev. pr. za ugotav. ogroženosti zaradi BSŽ, ponovni (603)	133	1.940	254	663	36	251	775	2.187	666	290	176	715	<b>8.086</b>
Preventivna obravnava pri DMS (604-611, 621, 623)	7.814	25.471	2.952	33.646	3.090	12.515	10.190	26.233	14.206	3.661	10.679	6.074	<b>156.531</b>
Predhodni pregled delavca (613)	6.952	9.396	3.166	11.150	1.890	2.966	7.419	30.038	13.364	2.019	3.785	4.865	<b>97.010</b>
Obdobni pregled delavca (614)	8.195	12.980	3.711	17.217	2.512	4.231	10.811	50.094	13.973	2.459	6.164	4.578	<b>136.925</b>
Ostali preventivni pregledi delavcev (615-620)	857	697	1.526	3.327	608	742	1.675	5.200	2.140	246	2.014	298	<b>19.330</b>
Preventivni pregledi športnikov (901, 902)	213	235	1	1.195	18	161	23	858	1.545	25	133	83	<b>4.490</b>
Ostali preventivni obiski (903-905)	3.931	10.255	1.525	12.467	3.757	1.953	4.269	47.049	8.716	1.484	3.431	6.632	<b>105.469</b>
<b>SKUPAJ</b>	<b>71.696</b>	<b>175.720</b>	<b>41.601</b>	<b>175.155</b>	<b>35.080</b>	<b>46.846</b>	<b>93.272</b>	<b>355.026</b>	<b>128.085</b>	<b>31.506</b>	<b>68.494</b>	<b>62.515</b>	<b>1.284.996</b>

<sup>1)</sup> Timske obravnave, posveti in druge preventivne aktivnosti niso vključene (417-422, 612, 622, 906-917). Pri prikazu podatkov nismo upoštevali kriterija 'neujemanje vrste obiska s starostno skupino'.

Viri: Poročilo primarne ravni zunajbolnišnične zdravstvene statistike (ZUBSTAT)



### III. KURATIVNI OBISKI V ZUNAJBOLNIŠNIČNEM ZDRAVSTVENEM VARSTVU NA PRIMARNI RAVNI

5.1 Tabela 15: **Kurativni obiski v zunajbolnišničnem zdravstvenem varstvu na primarni ravni** po statističnih regijah, Slovenija, 2016

	Pomurska	Podravska	Koroška	Savinjska	Zasavska	Posavska	Jugovzhodna Slovenija	Osrednjeslovenska	Gorenjska	Primorsko-notranjska	Goriška	Obalno-kraška	SLOVENIJA
<b>Število</b>													
Prvi kurativni obisk (104)	251.870	616.342	145.043	442.331	113.847	135.621	294.266	1.016.347	452.563	125.705	212.812	262.370	<b>4.069.117</b>
Prvi kurativni obisk zaradi kontrole kronične bol. (105)	4.074	10.786	4.808	9.557	3.835	3.603	7.295	25.207	4.263	576	9.362	8.139	<b>91.505</b>
Kurativni o. nosečnice v primarnem ZV žensk (103)	3.484	10.077	2.810	8.902	1.730	2.847	6.370	14.697	5.378	1.490	2.501	2.118	<b>62.404</b>
Ponovni kurativni obisk (106)	197.415	558.172	118.560	456.611	101.869	172.955	287.687	714.080	283.399	175.369	201.809	189.569	<b>3.457.495</b>
<b>SKUPAJ KURATIVNI OBISKI</b>	<b>456.843</b>	<b>1.195.377</b>	<b>271.221</b>	<b>917.401</b>	<b>221.281</b>	<b>315.026</b>	<b>595.618</b>	<b>1.770.331</b>	<b>745.603</b>	<b>303.140</b>	<b>426.484</b>	<b>462.196</b>	<b>7.680.521</b>
<b>Na 1.000 prebivalcev</b>													
Prvi kurativni obiski <sup>1)</sup>	2.240,0	1.982,0	2.149,9	1.808,3	2.078,0	1.876,9	2.158,3	1.963,7	2.269,6	2.429,4	1.905,1	2.408,5	<b>2.045,8</b>
Skupaj kurativni obiski	3.944,5	3.718,2	3.819,5	3.600,1	3.850,6	4.161,8	4.174,7	3.291,2	3.661,1	5.763,9	3.616,4	4.083,3	<b>3.720,7</b>
<b>Št. ponovnih/prvi<sup>1)</sup> obisk</b>	<b>0,8</b>	<b>0,9</b>	<b>0,8</b>	<b>1,0</b>	<b>0,9</b>	<b>1,2</b>	<b>0,9</b>	<b>0,7</b>	<b>0,6</b>	<b>1,4</b>	<b>0,9</b>	<b>0,7</b>	<b>0,8</b>

<sup>1)</sup> Prvi kurativni obiski vključujejo obiske 103, 104 in 105.

Viri: Poročilo primarne ravni zunajbolnišnične zdravstvene statistike (ZUBSTAT)

Po obsegu opravljene kurativne dejavnosti izstopa primorsko-notranjska regija (5.764 obiska na 1.000 prebivalcev), kjer beležimo tudi največ ponovnih obiskov na en prvi obisk. Najmanj kurativnih obiskov so opravili osrednjeslovenski regiji (3.291 obiskov na 1.000 prebivalcev).



## IV. UGOTOVLJENE BOLEZNI IN STANJA V ZUNAJBOLNIŠNIČNEM ZDRAVSTVENEM VARSTVU NA PRIMARNI RAVNI

5.1 Tabela 16: Ugotovljene bolezni in stanja (diagnoza ob prvem obisku) v zunajbolnišničnem zdravstvenem varstvu na primarni ravni po poglavjih MKB-10-AM in statističnih regijah, Slovenija, 2016

na 1.000 prebivalcev

Poglavje MKB-10-AM			Pomurska	Podravska	Koroška	Savinjska	Zasavska	Posavska	Jugovzhodna Slovenija	Osrednjeslovenska	Gorenjska	Primorsko-notranjska	Goriška	Obalno-kraška	SLOVENIJA
I.	Nekatere infekcijske in ... <sup>1)</sup>	A00-B99	174,8	180,8	184,3	128,6	157,8	113,2	232,4	179,0	221,5	197,4	155,3	165,3	176,2
II.	Neoplazme	C00-D48	54,5	41,4	43,6	43,4	48,7	40,4	38,5	49,1	50,4	52,3	46,2	58,2	46,8
III.	Bolezni krvi in krvotvornih organov	D50-D89	10,7	9,6	8,9	7,8	10,8	7,1	8,0	9,5	10,9	10,8	10,3	14,0	9,6
IV.	Endokrine, prehranske in ... <sup>2)</sup>	E00-E89	52,7	46,7	45,7	44,4	55,7	28,1	33,0	40,4	53,7	45,7	46,0	51,2	44,6
V.	Duševne in vedenjske motnje	F00-F99	43,4	37,8	46,6	34,4	48,0	27,6	39,0	37,5	41,5	56,3	40,6	45,0	39,3
VI.	Bolezni živčevja	G00-G99	20,2	17,1	23,5	19,3	22,5	15,5	22,1	21,1	23,3	25,6	19,5	23,0	20,5
VII.	Bolezni očesa in adneksov	H00-H59	66,0	70,7	74,7	66,3	64,8	55,8	67,9	74,9	67,2	88,2	62,2	71,5	69,9
VIII.	Bolezni ušesa in mastoida	H60-H95	92,0	101,5	113,2	91,8	105,7	94,1	123,4	92,3	99,2	106,8	88,6	98,6	98,1
IX.	Bolezni obtočil	I00-I99	179,3	136,0	138,4	141,6	145,9	128,1	149,7	114,7	139,7	153,9	169,7	133,2	137,2
X.	Bolezni dihal	J00-J99	406,0	293,7	296,1	312,4	329,3	356,4	352,5	301,2	296,3	408,5	261,4	254,0	310,9
XI.	Bolezni prebavil	K00-K93	110,5	89,5	111,2	79,4	102,5	72,6	108,9	82,7	93,7	94,7	75,4	89,9	89,3
XII.	Bolezni kože in podkožja	L00-L99	130,6	114,0	155,0	114,1	140,6	118,2	138,2	121,0	121,0	138,6	112,6	119,5	122,3
XIII.	Bolezni mišičnoskeletnega ... <sup>3)</sup>	M00-M99	234,6	212,8	247,8	215,0	217,9	195,4	221,1	189,2	214,6	236,5	200,9	218,8	209,8
XIV.	Bolezni sečil in spolovil	N00-N99	161,1	132,4	125,4	132,7	153,8	125,3	121,1	123,7	143,3	160,0	110,3	142,0	132,1
XV.	Nosečnost, porod in ... <sup>4)</sup>	O00-O99	13,4	9,6	10,5	15,9	19,2	7,0	13,3	20,2	13,7	9,7	12,4	15,1	14,7
XVI.	Nekatera stanja, ki izvirajo v ... <sup>5)</sup>	P00-P96	0,6	1,8	1,1	7,1	2,4	4,6	0,5	2,9	2,8	2,2	0,8	0,9	2,7
XVII.	Prirojene malformacije, ... <sup>6)</sup>	Q00-Q99	2,3	4,2	3,4	2,7	1,7	3,9	2,3	3,1	2,4	4,2	2,3	2,8	3,0
XVIII.	Simptomi, znaki ter nenormalni ... <sup>7)</sup>	R00-R99	183,2	188,9	220,9	167,9	265,4	291,4	209,8	235,4	216,6	238,9	197,7	222,8	212,9
XIX.	Poškodbe, zastrupitve in nekatere	S00-T98	159,4	133,7	221,2	173,5	172,4	178,8	202,2	124,4	218,9	230,0	173,1	139,4	161,5
XXI.	Dejavniki, ki vplivajo na ... <sup>9)</sup>	Z00-Z99	547,5	578,5	403,6	662,7	505,6	503,4	397,5	558,1	594,9	406,4	501,7	435,1	543,5
	Ostalo <sup>10)</sup>		-	0,0	0,0	0,0	0,0	0,0	0,2	0,1	0,1	0,3	0,1	0,1	0,1
<b>SKUPAJ</b>			<b>2.642,7</b>	<b>2.400,6</b>	<b>2.475,3</b>	<b>2.460,9</b>	<b>2.570,9</b>	<b>2.366,7</b>	<b>2.481,7</b>	<b>2.380,3</b>	<b>2.625,7</b>	<b>2.666,9</b>	<b>2.286,9</b>	<b>2.300,4</b>	<b>2.445,0</b>

<sup>1)</sup> parazitske bolezni<sup>2)</sup> presnovne bolezni<sup>3)</sup> sistema in vezivnega tkiva<sup>4)</sup> poporodno obdobje<sup>5)</sup> v perinatalnem obdobju<sup>6)</sup> deformacije in kromosomske nenormalnosti<sup>7)</sup> klinični in laboratorijski izvidi, ki niso uvrščeni drugje<sup>8)</sup> druge posledice zunanjih vzrokov<sup>9)</sup> zdravstveno stanje in na stik z zdravstveno službo<sup>10)</sup> Kode za posebne namene (U00-U49) ter nepravilno poročani podatki.

Viri: Poročilo primarne ravni zunajbolnišnične zdravstvene statistike (ZUBSTAT)



5.1 Graf 11: **Ugotovljene bolezni in stanja (diagnoza ob prvem obisku) v zunajbolnišničnem zdravstvenem varstvu na primarni ravni** po izbranih poglavjih MKB-10-AM in statističnih regijah, Slovenija, 2016



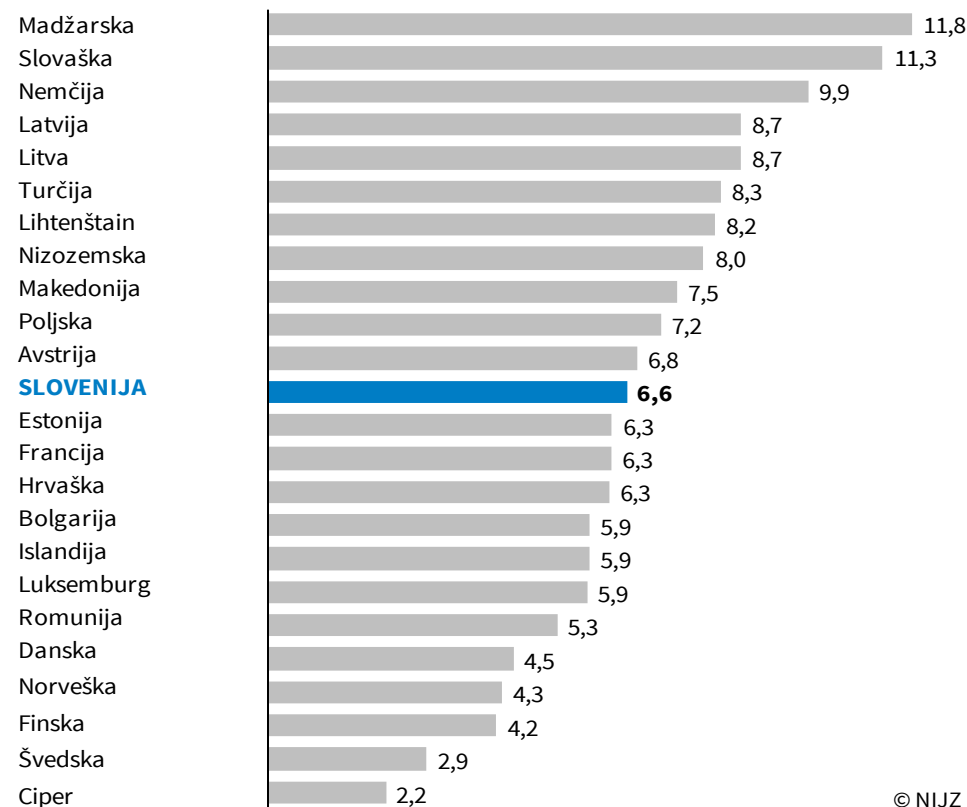
© NIJZ

Viri: Poročilo primarne ravni zunajbolnišnične zdravstvene statistike (ZUBSTAT)



## MEDNARODNE PRIMERJAVE

5.1 Graf 12: **Obiski<sup>1)</sup> pri zdravniku na prebivalca**, Slovenija in nekatere države Evrope, 2014



© NIJZ

<sup>1)</sup> Vsi obiski v zdravstvenem varstvu na primarni in sekundarni ravni ter obiski na bolnikovem domu.

Viri: EUROSTAT: <http://ec.europa.eu/eurostat/data/database>, 16. 1. 2018

Med evropskimi državami obstajajo velike razlike v številu obiskov pri zdravniku na prebivalca. Na Madžarskem je to število najvišje (11,8 obiskov na prebivalca) in je za petkrat višje kot na Cipru (2,2 obiska na prebivalca). Slovenija se s 6,6 obiskov pri zdravniku na prebivalca nahaja nekje v sredini.



## DEFINICIJE

NAZIV	DEFINICIJA	DODATNA METODOLOŠKA POJASNILA	ANGLEŠKI IZRAZ
<b>Zdravstveno varstvo na primarni ravni</b>	Zdravstveno varstvo na primarni ravni je tista oblika organiziranosti zdravstvene dejavnosti, ki je dostopna brez napotnice in pri kateri gre praviloma za prvi stik uporabnika z zdravstveno službo. Zajema dejavnost splošne in družinske medicine, zdravstveno varstvo predšolskih otrok, zdravstveno varstvo šolskih otrok in mladine, zdravstveno varstvo žensk, dejavnost medicine dela, prometa in športa, zobozdravstveno dejavnost, patronažno zdravstveno dejavnost, dežurno službo in nujno medicinsko pomoč.	Vir podatkov so poročila iz dejavnosti osnovnega zdravstvenega varstva, ki so od leta 1997 dalje računalniško podprta s programom ZUBSTAT (Zunajbolnišnična zdravstvena statistika). ZUBSTAT ne vključuje patronažne in zobozdravstvene dejavnosti. Poročajo javni in zasebni izvajalci zdravstvenega varstva. Podrobnejša metodološka pojasnila so objavljena v Metodoloških navodilih ZUBSTAT na spletni strani NIJZ: <a href="http://www.nijz.si/">http://www.nijz.si/</a> .	Primary level healthcare
<b>Preventivni obisk</b>	Preventivni obisk (pregled) je aktivni zdravstveni nadzor in spremljanje zdravstvenega stanja posameznika ali določenih skupin prebivalcev.	Preventivni obisk (pregled) se lahko opravi na različnih ravneh in strokovnih področjih zdravstvenega varstva. Vodi se pod različnimi imeni, ki opredeljujejo namen obiska: sistematični pregled dojenčka v 1. mesecu starosti, namenski pregled dojenčka v 2. mesecu starosti, timski posveti zaradi poklicnega svetovanja, posveti s pedagoško službo, konziliarni pregledi delavcev, kontracepcijsko svetovanje itd. Podrobnejši opisi so na voljo v Metodoloških navodilih ZUBSTAT (Posredovanje podatkov o obiskih in napotitvah ter o boleznih in stanjih) na spletni strani NIJZ: <a href="http://www.nijz.si/">http://www.nijz.si/</a> .	Preventive visit
<b>Sistematični pregled</b>	Sistematični pregled je preventivni pregled, predpisan za določena starostna obdobja z natančno predpisanimi vsebinami pregleda, ki so določene na z dokazi podprti zdravstveni problematiki ciljne populacije.	Izvaja se z namenom aktivne skrbi za ohranjanje zdravja, pravočasnega odkrivanja zdravstvene problematike in ozaveščanja ciljnih populacij (npr. sistematični pregled pred vstopom v šolo, predhodni pregled delavcev, preventivni pregled za ugotavljanje ogroženosti zaradi bolezni srca in ožilja itd.). Podrobnejši opisi so na voljo v Metodoloških navodilih ZUBSTAT (Posredovanje podatkov o obiskih in napotitvah ter o boleznih in stanjih) na spletni strani NIJZ: <a href="http://www.nijz.si/">http://www.nijz.si/</a> .	Periodic medical examination



NAZIV	DEFINICIJA	DODATNA METODOLOŠKA POJASNILA	ANGLEŠKI IZRAZ
<b>Namenski preventivni pregled</b>	Namenski preventivni pregled je vezan na ožji cilj ohranjanja zdravja posameznika in skupine (pregled dojenčka v drugem mesecu zaradi ohranjanja dojenja, pregled pred cepljenjem, konziliarni pregled delavca, pregled pred zdraviliškim zdravljenjem, pregled voznikov amaterjev itd.).	Podrobnejši opisi so na voljo v Metodoloških navodilih ZUBSTAT (Posredovanje podatkov o obiskih in napotitvah ter o boleznih in stanjih) na spletni strani NIJZ: <a href="http://www.nijz.si/">http://www.nijz.si/</a> .	Special purpose preventive examination
<b>Svetovanje (posveti)</b>	Svetovanje (posveti) je aktivnost med izvajalcem zdravstvene dejavnosti (zdravnikom, medicinsko sestro ali drugim zdravstvenim delavcem) in njenim uporabnikom oz. skupino uporabnikov. Njegov namen je doseganje boljšega razumevanja bolezni in stanja ter izboljšanje postopkov zdravljenja, rehabilitacije, samovodenja bolezni itd. Vključuje le obsežnejša svetovanja.	Podrobnejši opisi so na voljo v Metodoloških navodilih ZUBSTAT (Posredovanje podatkov o obiskih in napotitvah ter o boleznih in stanjih) na spletni strani NIJZ: <a href="http://www.nijz.si/">http://www.nijz.si/</a> .	Counselling
<b>Timska obravnava</b>	Timska obravnava (šolskega novinca, šolarja zaradi poklicnega svetovanja, otroka in mladostnika zaradi težav v telesnem, duševnem in družbenem razvoju) je aktivnost interdisciplinarnega tima, ki obravnava zdravstveno problematiko uporabnika z več strokovnih področij in priporoča (svetuje) najbolj optimalno rešitev oziroma izvede nadaljnje postopke.	Podrobnejši opisi so na voljo v Metodoloških navodilih ZUBSTAT (Posredovanje podatkov o obiskih in napotitvah ter o boleznih in stanjih) na spletni strani NIJZ: <a href="http://www.nijz.si/">http://www.nijz.si/</a> .	Team consultation
<b>Prvi kurativni obisk (104)</b>	Prvi kurativni obisk je prvi neposredni stik pacienta z zdravnikom zaradi novonastale akutne ali kronične bolezni oziroma stanja ali zaradi akutnega poslabšanja kronične bolezni. Novonastala akutna bolezen in akutno poslabšanje kronične bolezni sta stanji, ki se lahko pojavita večkrat v življenju in ju v poročevalskem sistemu zabeležimo vedno, ko se pojavita. Novonastala kronična bolezen je stanje, ki se pojavi samo enkrat v življenju, zato jo v poročevalskem sistemu zabeležimo samo enkrat, ne glede na poročevalsko obdobje.	Podrobnejši opisi so na voljo v Metodoloških navodilih ZUBSTAT (Posredovanje podatkov o obiskih in napotitvah ter o boleznih in stanjih) na spletni strani NIJZ: <a href="http://www.nijz.si/">http://www.nijz.si/</a> .	First curative visit



NAZIV	DEFINICIJA	DODATNA METODOLOŠKA POJASNILA	ANGLEŠKI IZRAZ
<b>Prvi kurativni obisk zaradi kontrole kronične bolezni (105)</b>	Prvi kurativni obisk zaradi kontrole kronične bolezni je tisti neposredni stik kroničnega pacienta z zdravnikom ali diplomirano medicinsko sestro v referenčni ambulanti, ki se zgodi prvič v koledarskem letu. Namenjen je nadaljevanju že obravnavane kronične bolezni (npr. preverjanje učinkov zdravljenja, nadaljevanje zdravljenja, načrtovanje obdobjih ali dodatnih diagnostičnih postopkov), katere začetek je bil ugotovljen pred tem na prvem kurativnem obisku.	Podrobnejši opisi so na voljo v Metodoloških navodilih ZUBSTAT (Posredovanje podatkov o obiskih in napotitvah ter o boleznih in stanjih) na spletni strani NIJZ: <a href="http://www.nijz.si/">http://www.nijz.si/</a> .	First curative visit due to chronic diseases control
<b>Ponovni kurativni obisk (106)</b>	Ponovni kurativni obisk je vsak neposredni stik pacienta z zdravnikom ali diplomirano medicinsko sestro v referenčni ambulanti zaradi nadaljevanja obravnave akutne ali kronične bolezni oziroma stanja, pri čemer ne gre za prvi kurativni obisk zaradi kontrole kronične bolezni.	Podrobnejši opisi so na voljo v Metodoloških navodilih ZUBSTAT (Posredovanje podatkov o obiskih in napotitvah ter o boleznih in stanjih) na spletni strani NIJZ: <a href="http://www.nijz.si/">http://www.nijz.si/</a> .	Further curative visit
<b>Kurativni obisk nosečnice v primarnem ZV žensk (103)</b>	Kurativni obisk nosečnice v primarnem zdravstvenem varstvu (ZV) žensk je tisti obisk nosečnice pri ginekologu v dispanzerju za ženske, pri katerem ginekolog odkrije ali sumi na določeno bolezen ali stanje (pri nosečnici ali plodu v maternici), zaradi katerega nosečnica ali plod potrebuje dodatno diagnostično obravnavo, zdravljenje oz. napotitev v bolnišnico ali k specialistu drugega področja.	Podrobnejši opisi so na voljo v Metodoloških navodilih ZUBSTAT (Posredovanje podatkov o obiskih in napotitvah ter o boleznih in stanjih) na spletni strani NIJZ: <a href="http://www.nijz.si/">http://www.nijz.si/</a> .	Curative visit of a pregnant woman in women's primary healthcare
<b>Razlog za obisk</b>	Razlog za obisk je razlog, zaradi katerega uporabnik poišče zdravnikovo pomoč. To je ob prvem pregledu ugotovljena bolezen ali stanje, ki jo zabeležimo s štirimestno kodo po MKB-10-AM.	Podrobnejši opisi so na voljo v Metodoloških navodilih ZUBSTAT (Posredovanje podatkov o obiskih in napotitvah ter o boleznih in stanjih) na spletni strani NIJZ: <a href="http://www.nijz.si/">http://www.nijz.si/</a> .	Cause for a visit





## SEZNAM GRAFOV IN TABEL

---

### SEZNAM GRAFOV

5.1 Graf 1: <b>Preventivni in kurativni obiski v zunajbolnišničnem zdravstvenem varstvu na primarni ravni</b> , Slovenija, 2007–2016 .....	2
5.1 Graf 2: <b>Preventivni<sup>1)</sup> in kurativni obiski v zunajbolnišničnem zdravstvenem varstvu na primarni ravni</b> , Slovenija, 2007 in 2016 .....	5-3
5.1 Graf 3: <b>Preventivni in kurativni obiski v zunajbolnišničnem zdravstvenem varstvu na primarni ravni<sup>1)</sup></b> po starostnih skupinah, Slovenija, 2016 .....	5-4
5.1 Graf 4: <b>Preventivni in kurativni obiski v zunajbolnišničnem zdravstvenem varstvu na primarni ravni</b> po starostnih skupinah, Slovenija, 2007–2016..	5-5
5.1 Graf 5: <b>Preventivni in kurativni in obiski v zdravstvenem varstvu žensk na primarni ravni<sup>1)</sup></b> , Slovenija, 2007–2016 .....	5-5
5.1 Graf 6: <b>Kurativni obiski v zunajbolnišničnem zdravstvenem varstvu na primarni ravni</b> , Slovenija, 2007–2016.....	5-9
5.1 Graf 7: <b>Kurativni obiski v zunajbolnišničnem zdravstvenem varstvu na primarni ravni</b> po starostnih skupinah, Slovenija, 2016 in odmik od leta 2015 .....	5-10
5.1 Graf 8: <b>Ugotovljene bolezni in stanja (diagnoza ob prvem obisku) v zunajbolnišničnem zdravstvenem varstvu na primarni ravni</b> po najpogostejših poglavjih MKB-10-AM <sup>1)</sup> in starostnih skupinah, Slovenija, 2016 .....	5-14
5.1 Graf 9: <b>Preventivni in kurativni obiski v zunajbolnišničnem zdravstvenem varstvu na primarni ravni</b> po statističnih regijah, Slovenija, 2016 .....	5-15
5.1 Graf 10: <b>Preventivni obiski<sup>1)</sup> v zunajbolnišničnem zdravstvenem varstvu na primarni ravni</b> po statističnih regijah in starostnih skupinah, Slovenija, 2016.....	5-16
5.1 Graf 11: <b>Ugotovljene bolezni in stanja (diagnoza ob prvem obisku) v zunajbolnišničnem zdravstvenem varstvu na primarni ravni</b> po izbranih poglavjih MKB-10-AM in statističnih regijah, Slovenija, 2016 .....	5-20
5.1 Graf 12: <b>Obiski<sup>1)</sup> pri zdravniku na prebivalca</b> , Slovenija in nekatere države Evrope, 2014.....	5-21



## SEZNAM TABEL

5.1 Tabela 1: <b>Obiski v zunajbolnišničnem zdravstvenem varstvu na primarni ravni</b> , Slovenija, 2007–2016 .....	5-3
5.1 Tabela 2: <b>Obiski v zunajbolnišničnem zdravstvenem varstvu na primarni ravni</b> po starostnih skupinah, Slovenija, 2016 .....	5-4
5.1 Tabela 3: <b>Preventivni obiski<sup>1)</sup> v zunajbolnišničnem zdravstvenem varstvu na primarni ravni</b> , Slovenija, 2007–2016 .....	5-6
5.1 Tabela 4: <b>Preventivni obiski<sup>1)</sup> v zunajbolnišničnem zdravstvenem varstvu na primarni ravni</b> po vrstah obiskov in starostnih skupinah, Slovenija, 2016 .....	5-7
5.1 Tabela 5: <b>Preventivni obiski za ugotavljanje ogroženosti zaradi bolezni srca in ožilja<sup>1)</sup> v zunajbolnišničnem zdravstvenem varstvu na primarni ravni</b> po starostnih skupinah, Slovenija, 2016 .....	5-8
5.1 Tabela 6: <b>Preventivni obiski žensk v zdravstvenem varstvu žensk na primarni ravni<sup>1)</sup></b> po starostnih skupinah, Slovenija, 2016 .....	5-8
5.1 Tabela 7: <b>Kurativni in hišni obiski ter svetovanje v zunajbolnišničnem zdravstvenem varstvu na primarni ravni</b> po spolu, Slovenija, 2016 .....	5-9
5.1 Tabela 8: <b>Kurativni in hišni obiski ter svetovanje v zunajbolnišničnem zdravstvenem varstvu na primarni ravni</b> po starostnih skupinah, Slovenija, 2016 .....	5-10
5.1 Tabela 9: <b>Ugotovljene bolezni in stanja (diagnoza ob prvem obisku) v zunajbolnišničnem zdravstvenem varstvu na primarni ravni</b> po poglavjih MKB-10-AM in spolu, Slovenija, 2016 .....	5-11
5.1 Tabela 10: <b>Ugotovljene bolezni in stanja (diagnoza ob prvem obisku) v zunajbolnišničnem zdravstvenem varstvu na primarni ravni</b> po poglavjih MKB-10-AM in starostnih skupinah, Slovenija, 2016 .....	5-12
5.1 Tabela 11: <b>Ugotovljene bolezni in stanja (diagnoza ob prvem obisku) v zunajbolnišničnem zdravstvenem varstvu na primarni ravni</b> po poglavjih MKB-10-AM in starostnih skupinah, Slovenija, 2016 .....	5-13
5.1 Tabela 12: <b>Obiski v zunajbolnišničnem zdravstvenem varstvu na primarni ravni</b> po statističnih regijah, Slovenija, 2016 .....	5-15
5.1 Tabela 13: <b>Preventivni obiski<sup>1)</sup> v zunajbolnišničnem zdravstvenem varstvu na primarni ravni</b> po statističnih regijah, Slovenija, 2016 .....	5-16
5.1 Tabela 14: <b>Preventivni obiski<sup>1)</sup> v zunajbolnišničnem zdravstvenem varstvu na primarni ravni</b> po vrstah obiskov in statističnih regijah, Slovenija, 2016 .....	5-17
5.1 Tabela 15: <b>Kurativni obiski v zunajbolnišničnem zdravstvenem varstvu na primarni ravni</b> po statističnih regijah, Slovenija, 2016 .....	5-18
5.1 Tabela 16: <b>Ugotovljene bolezni in stanja (diagnoza ob prvem obisku) v zunajbolnišničnem zdravstvenem varstvu na primarni ravni</b> po poglavjih MKB-10-AM in statističnih regijah, Slovenija, 2016 .....	5-19