



## **2 ZDRAVSTVENO STANJE PREBIVALSTVA**



## 2.6 BOLNIŠKA ODSOTNOST

V letu 2016 je bilo pri zaposlenih delavcih zabeleženo 12.279.198 dni nezmožnosti za delo. Delež bolniške odsotnosti je bil pri ženskah v primerjavi z moškimi za 49 % višji. Največ so k začasni odsotnosti z dela prispevale bolezni (69 % dni) in poškodbe (21 % dni) in sicer 15 % poškodbe izven dela in 6 % poškodbe pri delu.

Začasna odsotnost z dela iz zdravstveno upravičenih razlogov, ki jo poimenujemo tudi bolniška odsotnost, stalež oziroma absentizem, je eden od indikatorjev zdravstvenega stanja delovno aktivnih prebivalcev. Odobritev bolniške odsotnosti je v pristojnosti izbranih zdravnikov, ki delujejo v sistemu zdravstvenega zavarovanja.

Iz podatkov izhaja, da je v zadnjih letih prišlo do upada bolniške odsotnosti.

Že vrsto let ugotavljamo, da je delež odsotnosti z dela iz zdravstvenih razlogov višji pri ženskah kot pri moških. Najpogostejši navedeni vzrok za bolniško odsotnost pri moških so poškodbe, pri ženskah pa bolezni mišičnoskeletnega sistema in vezivnega tkiva.

Pregled podatkov kaže, da je delež bolniške odsotnosti naraščal s starostjo zaposlenih.

Pri primerjavi regijskih podatkov glede na statistično regijo delodajalca je najvišji odstotek bolniške odsotnosti ugotovljen v posavski statistični regiji, najnižji pa v gorenjski.

Čprav so podatki o bolniški odsotnosti objavljeni v mednarodnih podatkovnih bazah, je primerjava slovenskih podatkov s podatki drugih evropskih držav zelo težko izvedljiva in nezanesljiva zaradi velikih razlik v sistemih zdravstvenega in socialnega varstva.

2.6 Graf 1: **Povprečno število dnevno bolniško odsotnih zaposlenih, polni delovni čas, Slovenija, 2016**

V povprečju je bilo leta 2016 **VSAK DAN** bolniško odsotnih **33.651 oseb**.

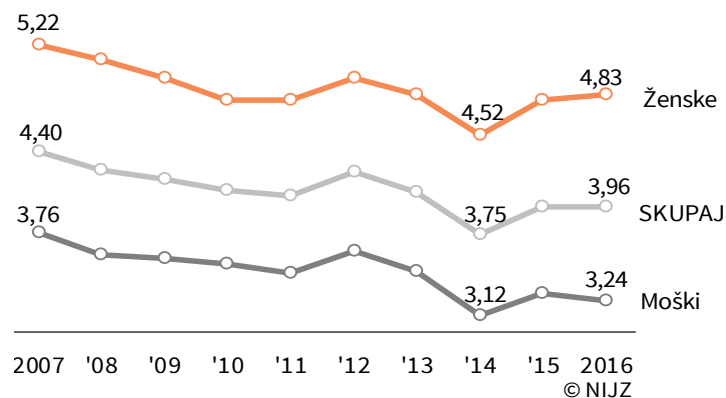


Viri: NIJZ 3 – Evidenca začasne odsotnosti z dela zaradi bolezni, poškodb in drugih vzrokov (BS)



2.6 Graf 2: Odstotek koledarskih dni nezmožnosti za delo na zaposlenega (% BS) za polni delovni čas, Slovenija, 2007–2016

% bolniškega staleža



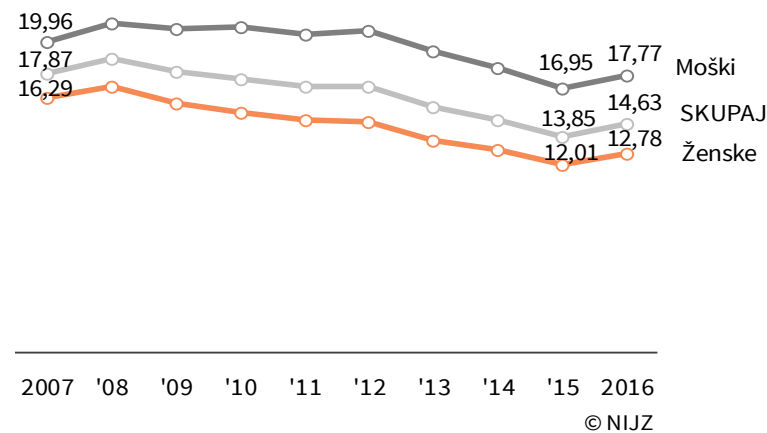
V celotnem desetletnem obdobju ugotavljamo rahel upad bolniške odsotnosti, v letu 2016 je glede na leto 2014 porast za 5,6 %.

V obdobju od leta 2007 do 2016 je bil delež bolniške odsotnosti pri ženskah povprečno za 41 % višji kot pri moških.

Viri: NIJZ 3 – Evidenca začasne odsotnosti z dela zaradi bolezni, poškodb in drugih vzrokov (BS)

2.6 Graf 3: Povprečno trajanje ene odsotnosti z dela (R) po spolu, Slovenija, 2007–2016

Resnost



V desetletnem obdobju (2007-2016) se je povprečno trajanje odsotnosti z dela skrajšalo za 3,2 dni, pri moških za 2,2 dni in pri ženskah za 3,5 dni.

Viri: NIJZ 3 – Evidenca začasne odsotnosti z dela zaradi bolezni, poškodb in drugih vzrokov (BS)




2.6 Tabela 1: **Kazalniki začasne odsotnosti z dela zaradi bolezni, poškodb in drugih zdravstveno upravičenih razlogov za polni delovni čas (PDČ), Slovenija, 2007–2016**

	2007	2008	2009	2010	2011	2012	2013	2014	2015	2016
<b>Odstotek koledarskih dni nezmožnosti za delo na zaposlenega (% BS)</b>										
Moški	3,76	3,60	3,56	3,53	3,45	3,63	3,46	3,12	3,29	3,24
Ženske	5,22	5,10	4,96	4,80	4,79	4,97	4,84	4,52	4,80	4,83
<b>SKUPAJ</b>	<b>4,40</b>	<b>4,25</b>	<b>4,18</b>	<b>4,09</b>	<b>4,05</b>	<b>4,23</b>	<b>4,08</b>	<b>3,75</b>	<b>3,97</b>	<b>3,96</b>
<b>Število koledarskih dni nezmožnosti za delo na zaposlenega (IO)</b>										
Moški	13,73	13,15	13,00	12,87	12,59	13,25	12,63	11,39	11,99	11,84
Ženske	19,04	18,60	18,12	17,53	17,50	18,12	17,68	16,48	17,51	17,63
<b>SKUPAJ</b>	<b>16,06</b>	<b>15,52</b>	<b>15,26</b>	<b>14,94</b>	<b>14,77</b>	<b>15,44</b>	<b>14,90</b>	<b>13,67</b>	<b>14,48</b>	<b>14,45</b>
<b>Število primerov odsotnosti z dela na 100 zaposlenih (IF)</b>										
Moški	68,80	62,15	62,74	61,71	61,81	64,06	65,50	62,44	70,75	66,62
Ženske	116,84	109,19	113,28	114,29	117,36	122,69	130,57	126,91	145,80	137,98
<b>SKUPAJ</b>	<b>89,88</b>	<b>82,66</b>	<b>84,99</b>	<b>85,03</b>	<b>86,54</b>	<b>90,41</b>	<b>94,75</b>	<b>91,37</b>	<b>104,48</b>	<b>98,79</b>
<b>Povprečno trajanje ene odsotnosti z dela (R)</b>										
Moški	19,96	21,15	20,73	20,86	20,36	20,68	19,29	18,24	16,95	17,77
Ženske	16,29	17,03	16,00	15,34	14,91	14,77	13,54	12,99	12,01	12,78
<b>SKUPAJ</b>	<b>17,87</b>	<b>18,78</b>	<b>17,95</b>	<b>17,57</b>	<b>17,07</b>	<b>17,08</b>	<b>15,73</b>	<b>14,96</b>	<b>13,85</b>	<b>14,63</b>

Viri: NIJZ 3 – Evidenca začasne odsotnosti z dela zaradi bolezni, poškodb in drugih vzrokov (BS)

2.6 Graf 4: **Povprečno število koledarskih dni nezmožnosti za delo na zaposlenega (IO), Slovenija, 2016**

Povprečno število izgubljenih koledarskih dni na zaposlenega v letu 2016:

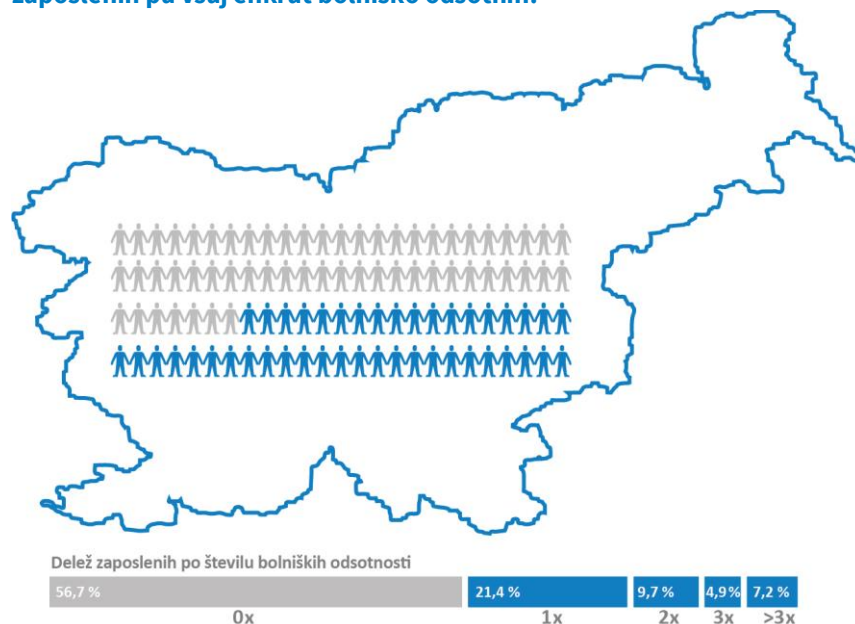


Viri: NIJZ 3 – Evidenca začasne odsotnosti z dela zaradi bolezni, poškodb in drugih vzrokov (BS)



2.6 Graf 5: **Delež zaposlenih po pogostosti bolniške odsotnosti za polni delovni čas**, Slovenija, 2016

V letu 2016 56,7 % zaposlenih ni bilo nikoli bolniško odsotnih, 43,3 % zaposlenih pa vsaj enkrat bolniško odsotnih.




Viri: NIJZ 3 – Evidenca začasne odsotnosti z dela, , poškodb in drugih vzrokov (BS)

2.6 Tabela 2: **Kazalniki začasne odsotnosti z dela zaradi bolezni, poškodb in drugih zdravstveno upravičenih razlogov za skrajšani delovni čas (SDČ)**, Slovenija, 2016

	Moški	Ženske	SKUPAJ
Odstotek koledarskih dni nezmožnosti za delo na zaposlenega (% BS)	0,05	0,16	<b>0,10</b>
Število koledarskih dni nezmožnosti za delo na zaposlenega (IO)	0,18	0,59	<b>0,36</b>
Število primerov odsotnosti z dela na 100 zaposlenih (IF)	1,46	5,88	<b>3,45</b>
Povprečno trajanje ene odsotnosti z dela (R)	12,03	10,12	<b>10,56</b>

Viri: NIJZ 3 – Evidenca začasne odsotnosti z dela zaradi bolezni, poškodb in drugih vzrokov (BS)

2.6 Graf 6: **Bolniška odsotnost za polni delovni čas po trajanju** – struktura po primerih in dnevih, Slovenija, 2016



Viri: NIJZ 3 – Evidenca začasne odsotnosti z dela, , poškodb in drugih vzrokov (BS)

V 68,3 % primerih bolniške odsotnosti je bila odsotnost kratka in je trajala do 7 dni.

Od skupnega števila dni nezmožnosti za delo je 63,7 % dni porabljenih v daljših bolniških odsotnostih, ki so trajale več kot 30 dni.



2.6 Tabela 3: **Primeri, dnevi ter kazalnikičasne odsotnosti z dela zaradi bolezni, poškodb in drugih zdravstveno upravičenih razlogov za PDČ**  
po poglavjih MKB-10-AM – **SKUPAJ**, Slovenija, 2016

Poglavje MKB-10-AM			Primeri	Dnevi	% BS	IO	IF	R
I.	Nekatere infekcijske in parazitarne bolezni	A00-B99	87.625	493.527	0,16	0,58	10,31	5,63
II.	Neoplazme	C00-D48	11.716	682.092	0,22	0,80	1,38	58,22
III.	Bolezni krvi in krvotvornih organov	D50-D89	1.587	39.200	0,01	0,05	0,19	24,70
IV.	Endokrine, prehranske in presnovne bolezni	E00-E89	4.781	99.336	0,03	0,12	0,56	20,78
V.	Duševne in vedenjske motnje	F00-F99	18.357	782.779	0,25	0,92	2,16	42,64
VI.	Bolezni živčevja	G00-G99	8.519	275.033	0,09	0,32	1,00	32,28
VII.	Bolezni očesa in adneksov	H00-H59	9.113	121.805	0,04	0,14	1,07	13,37
VIII.	Bolezni ušesa in mastoida	H60-H95	6.708	62.373	0,02	0,07	0,79	9,30
IX.	Bolezni obtočil	I00-I99	13.703	516.483	0,17	0,61	1,61	37,69
X.	Bolezni dihal	J00-J99	108.178	831.417	0,27	0,98	12,73	7,69
XI.	Bolezni prebavil	K00-K93	44.710	468.930	0,15	0,55	5,26	10,49
XII.	Bolezni kože in podkožja	L00-L99	12.813	184.988	0,06	0,22	1,51	14,44
XIII.	Bolezni mišičnoskeletnega sistema in vezivnega tkiva	M00-M99	82.879	2.503.422	0,81	2,95	9,75	30,21
XIV.	Bolezni sečil in spolovil	N00-N99	19.779	280.903	0,09	0,33	2,33	14,20
XV.	Nosečnost, porod in poporodno obdobje	O00-O99	11.470	628.323	0,20	0,74	1,35	54,78
XVI.	Stanja, ki izvirajo v perinatalnem obdobju	P00-P96	-	-	-	-	-	-
XVII.	Prirojene malform., deformacije in kromosomske nenormalnosti	Q00-Q99	458	18.414	0,01	0,02	0,05	40,21
XVIII.	Simptomi, znaki ter nenormalni izvidi, neuvrščeni drugje	R00-R99	37.555	457.069	0,15	0,54	4,42	12,17
XIX.	A Poškodbe in zastrupitve pri delu	S00-T98	14.106	696.390	0,22	0,82	1,66	49,37
	B Poškodbe in zastrupitve izven dela	S00-T98	51.129	1.888.728	0,61	2,22	6,02	36,94
XXI.	Dejavniki, ki vplivajo na zdravstveno stanje in na stik z zdr. službo	Z00-Z99	136.733	581.096	0,19	0,68	16,09	4,25
XXII.	Kode za posebne namene	U00-U99	-	-	-	-	-	-
	Nega družinskega člana		157.261	660.584	0,21	0,78	18,51	4,20
	Neznano		353	6.306	-	-	-	-
<b>SKUPAJ</b>			<b>839.533</b>	<b>12.279.198</b>	<b>3,96</b>	<b>14,45</b>	<b>98,79</b>	<b>14,63</b>

Viri: NIJZ 3 – Evidenca začasne odsotnosti z dela zaradi bolezni, poškodb in drugih vzrokov (BS)



2.6 Tabela 4: **Primeri, dnevi ter kazalnikičasne odsotnosti z dela zaradi bolezni, poškodb in drugih zdravstveno upravičenih razlogov za PDČ**  
po poglavjih MKB-10-AM – **MOŠKI**, Slovenija, 2016

Poglavje MKB-10-AM			Primeri	Dnevi	% BS	IO	IF	R
I.	Nekatere infekcijske in parazitarne bolezni	A00-B99	36.960	206.312	0,12	0,44	7,92	5,58
II.	Neoplazme	C00-D48	4.179	272.832	0,16	0,58	0,90	65,29
III.	Bolezni krvi in krvotvornih organov	D50-D89	288	10.000	0,01	0,02	0,06	34,72
IV.	Endokrine, prehranske in presnovne bolezni	E00-E89	1.884	38.271	0,02	0,08	0,40	20,31
V.	Duševne in vedenjske motnje	F00-F99	6.291	291.746	0,17	0,63	1,35	46,38
VI.	Bolezni živčevja	G00-G99	2.405	101.140	0,06	0,22	0,52	42,05
VII.	Bolezni očesa in adneksov	H00-H59	4.035	60.944	0,04	0,13	0,86	15,10
VIII.	Bolezni ušesa in mastoida	H60-H95	2.941	27.543	0,02	0,06	0,63	9,37
IX.	Bolezni obtočil	I00-I99	6.981	340.187	0,20	0,73	1,50	48,73
X.	Bolezni dihal	J00-J99	45.760	360.883	0,21	0,77	9,81	7,89
XI.	Bolezni prebavil	K00-K93	20.170	251.368	0,15	0,54	4,32	12,46
XII.	Bolezni kože in podkožja	L00-L99	6.202	103.671	0,06	0,22	1,33	16,72
XIII.	Bolezni mišičnoskeletnega sistema in vezivnega tkiva	M00-M99	37.921	1.142.095	0,67	2,45	8,13	30,12
XIV.	Bolezni sečil in spolovil	N00-N99	4.173	69.616	0,04	0,15	0,89	16,68
XV.	Nosečnost, porod in poporodno obdobje	O00-O99	-	-	-	-	-	-
XVI.	Stanja, ki izvirajo v perinatalnem obdobju	P00-P96	-	-	-	-	-	-
XVII.	Prirojene malform., deformacije in kromosomske nenormalnosti	Q00-Q99	131	7.713	0,00	0,02	0,03	58,88
XVIII.	Simptomi, znaki ter nenormalni izvidi, nevrščeni drugje	R00-R99	13.576	176.434	0,10	0,38	2,91	13,00
XIX.	A Poškodbe in zastrupitve pri delu	S00-T98	10.384	541.048	0,32	1,16	2,22	52,10
	B Poškodbe in zastrupitve izven dela	S00-T98	33.908	1.236.320	0,73	2,65	7,27	36,46
XXI.	Dejavniki, ki vplivajo na zdravstveno stanje in na stik z zdr. službo	Z00-Z99	37.650	160.415	0,09	0,34	8,07	4,26
XXII.	Kode za posebne namene	U00-U99	-	-	-	-	-	-
	Nega družinskega člana		34.869	123.048	0,07	0,26	7,47	3,53
	Neznano		225	3.378	-	-	-	-
<b>SKUPAJ</b>			<b>310.933</b>	<b>5.524.964</b>	<b>3,24</b>	<b>11,84</b>	<b>66,62</b>	<b>17,77</b>

Viri: NIJZ 3 – Evidenca začasne odsotnosti z dela zaradi bolezni, poškodb in drugih vzrokov (BS)



2.6 Tabela 5: **Primeri, dnevi ter kazalniki začasne odsotnosti z dela zaradi bolezni, poškodb in drugih zdravstveno upravičenih razlogov za PDČ**  
po poglavjih MKB-10-AM – **ŽENSKE**, Slovenija, 2016

Poglavje MKB-10-AM			Primeri	Dnevi	% BS	IO	IF	R
I.	Nekatere infekcijske in parazitarne bolezni	A00-B99	50.665	287.215	0,21	0,75	13,23	5,67
II.	Neoplazme	C00-D48	7.537	409.260	0,29	1,07	1,97	54,30
III.	Bolezni krvi in krvotvornih organov	D50-D89	1.299	29.200	0,02	0,08	0,34	22,48
IV.	Endokrine, prehranske in presnovne bolezni	E00-E89	2.897	61.065	0,04	0,16	0,76	21,08
V.	Duševne in vedenjske motnje	F00-F99	12.066	491.033	0,35	1,28	3,15	40,70
VI.	Bolezni živčevja	G00-G99	6.114	173.893	0,12	0,45	1,60	28,44
VII.	Bolezni očesa in adneksov	H00-H59	5.078	60.861	0,04	0,16	1,33	11,99
VIII.	Bolezni ušesa in mastoida	H60-H95	3.767	34.830	0,02	0,09	0,98	9,25
IX.	Bolezni obtočil	I00-I99	6.722	176.296	0,13	0,46	1,75	26,23
X.	Bolezni dihal	J00-J99	62.418	470.534	0,34	1,23	16,29	7,54
XI.	Bolezni prebavil	K00-K93	24.540	217.562	0,16	0,57	6,41	8,87
XII.	Bolezni kože in podkožja	L00-L99	6.611	81.317	0,06	0,21	1,73	12,30
XIII.	Bolezni mišičnoskeletnega sistema in vezivnega tkiva	M00-M99	44.958	1.361.327	0,97	3,55	11,74	30,28
XIV.	Bolezni sečil in spolovil	N00-N99	15.606	211.287	0,15	0,55	4,07	13,54
XV.	Nosečnost, porod in poporodno obdobje	O00-O99	11.470	628.323	0,45	1,64	2,99	54,78
XVI.	Stanja, ki izvirajo v perinatalnem obdobju	P00-P96	-	-	-	-	-	-
XVII.	Prirojene malform., deformacije in kromosomske nenormalnosti	Q00-Q99	327	10.701	0,01	0,03	0,09	32,72
XVIII.	Simptomi, znaki ter nenormalni izvidi, nevrščeni drugje	R00-R99	23.979	280.635	0,20	0,73	6,26	11,70
XIX.	A Poškodbe in zastrupitve pri delu	S00-T98	3.722	155.342	0,11	0,41	0,97	41,74
	B Poškodbe in zastrupitve izven dela	S00-T98	17.221	652.408	0,47	1,70	4,50	37,88
XXI.	Dejavniki, ki vplivajo na zdravstveno stanje in na stik z zdr. službo	Z00-Z99	99.083	420.681	0,30	1,10	25,86	4,25
XXII.	Kode za posebne namene	U00-U99	-	-	-	-	-	-
	Nega družinskega člana		122.392	537.536	0,38	1,40	31,95	4,39
	Neznano		128	2.928	-	-	-	-
<b>SKUPAJ</b>			<b>528.600</b>	<b>6.754.234</b>	<b>4,83</b>	<b>17,63</b>	<b>137,98</b>	<b>12,78</b>

Viri: NIJZ 3 – Evidenca začasne odsotnosti z dela zaradi bolezni, poškodb in drugih vzrokov (BS)

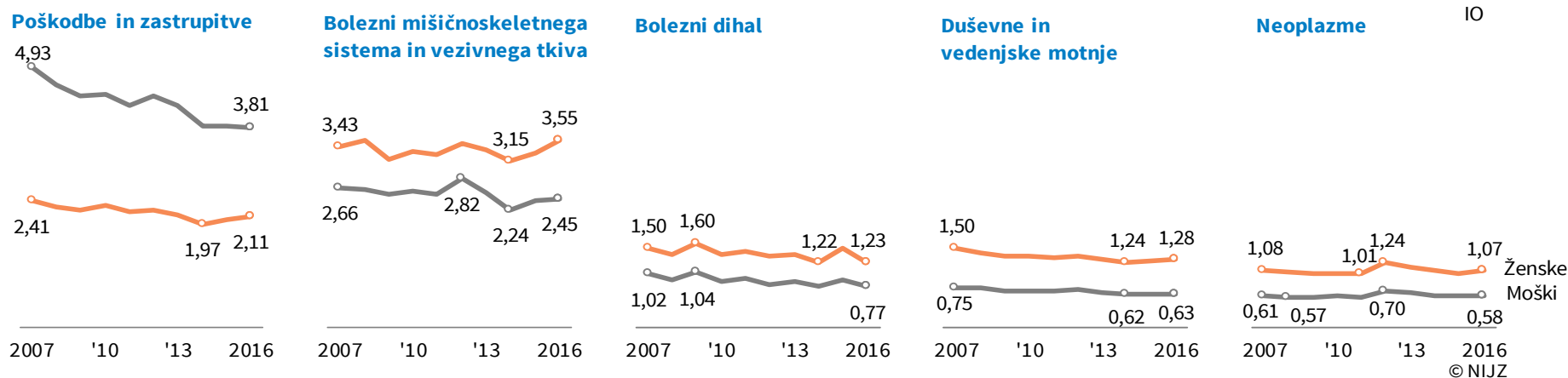


2.6 Tabela 6: **Vodilni vzroki začasne odsotnosti z dela - odstotek koledarskih dni nezmožnosti za delo na zaposlenega (% BS)** za PDČ, Slovenija, 2016

Poglavje MKB-10-AM	Moški	Ženske	SKUPAJ
Poškodbe in zastrupitve	1,04	0,58	0,83
Bolezni mišičnoskeletnega sistema in vezivnega tkiva	0,67	0,97	0,81
Bolezni dihal	0,21	0,34	0,27
Duševne in vedenjske motnje	0,17	0,35	0,25
Neoplazme	0,16	0,29	0,22
Nega družinskega člana	0,07	0,38	0,21
Nosečnost, porod in poporodno obdobje		0,45	0,20
Dejavniki, ki vplivajo na zdravstveno stanje in na stik z zdravstveno službo	0,09	0,30	0,19
Bolezni obtočil	0,20	0,13	0,17
Nekatere infekcijske in parazitarne bolezni	0,12	0,21	0,16
Bolezni prebavil	0,15	0,16	0,15
Simptomi, znaki ter nenormalni izvidi, nevrščeni drugje	0,10	0,20	0,15
Bolezni sečil in spolovil	0,04	0,15	0,09
Bolezni živčevja	0,06	0,12	0,09
Bolezni kože in podkožja	0,06	0,06	0,06

© NIJZ

Viri: NIJZ 3 – Evidenca začasne odsotnosti z dela zaradi bolezni, poškodb in drugih vzrokov (BS)

2.6 Graf 7: **Vodilni vzroki začasne odsotnosti z dela - število koledarskih dni nezmožnosti za delo na zaposlenega (IO)** za PDČ, Slovenija, 2007–2016

Viri: NIJZ 3 – Evidenca začasne odsotnosti z dela zaradi bolezni, poškodb in drugih vzrokov (BS)



2.6 Tabela 7: **Primeri, dnevi ter kazalnikičasne odsotnosti z dela zaradi bolezni, poškodb in drugih zdravstveno upravičenih razlogov za PDČ** po spolu in starostnih skupinah, Slovenija, 2016

Starostne skupine	Primeri	Dnevi	% BS	IO	IF	R
<b>SKUPAJ</b>						
15-24 let	22.955	250.488	2,15	7,84	71,80	10,91
25-34	225.633	2.368.709	3,27	11,94	113,70	10,50
35-44	320.475	3.307.274	3,45	12,58	121,91	10,32
45-54	189.699	3.882.549	4,31	15,72	76,82	20,47
55-64	79.861	2.435.998	6,27	22,90	75,07	30,50
65+	903	33.665	2,92	10,67	28,63	37,28
Neznano	7	515				
<b>SKUPAJ</b>	<b>839.533</b>	<b>12.279.198</b>	<b>3,96</b>	<b>14,45</b>	<b>98,79</b>	<b>14,63</b>
<b>Moški</b>						
15-24 let	14.467	157.925	1,94	7,07	64,81	10,92
25-34	83.239	935.775	2,31	8,42	74,86	11,24
35-44	107.392	1.380.853	2,67	9,76	75,88	12,86
45-54	70.893	1.708.408	3,64	13,30	55,17	24,10
55-64	34.316	1.314.646	5,92	21,62	56,45	38,31
65+	621	26.849	3,09	11,29	26,10	43,24
Neznano	5	508				
<b>SKUPAJ</b>	<b>310.928</b>	<b>5.524.456</b>	<b>3,24</b>	<b>11,84</b>	<b>66,62</b>	<b>17,77</b>
<b>Ženske</b>						
15-24 let	8.488	92.563	2,63	9,59	87,98	10,91
25-34	142.394	1.432.934	4,50	16,42	163,19	10,06
35-44	213.083	1.926.421	4,35	15,87	175,58	9,04
45-54	118.806	2.174.141	5,03	18,35	100,29	18,30
55-64	45.545	1.121.352	6,74	24,60	99,91	24,62
65+	282	6.816	2,41	8,79	36,39	24,17
Neznano	2	7				
<b>SKUPAJ</b>	<b>528.600</b>	<b>6.754.234</b>	<b>4,83</b>	<b>17,63</b>	<b>137,98</b>	<b>12,78</b>

Viri: NIJZ 3 – Evidenca časne odsotnosti z dela zaradi bolezni, poškodb in drugih vzrokov (BS)

Ženske so imele v primerjavi z moškimi višje kazalnike časne odsotnosti z dela (% BS, IO, IF), vendar krajše povprečno trajanje odsotnosti (R).

Ženske so koristile bolniško odsotnost dvakrat pogosteje kot moški, pri moških pa je bilo povprečno trajanje odsotnosti skoraj pet dni daljše kot pri ženskah.



2.6 Tabela 8: Število koledarskih dni nezmožnosti za delo na zaposlenega (IO) za PDČ po poglavjih MKB-10-AM in starostnih skupinah – **SKUPAJ**, Slovenija, 2016

Poglavje MKB-10-AM			15-19 let	20-44	45-64	65+
I.	Nekatere infekcijske in parazitarne bolezni	A00-B99	0,42	0,63	0,51	0,24
II.	Neoplazme	C00-D48	0,03	0,36	1,41	2,71
III.	Bolezni krvi in krvotvornih organov	D50-D89	-	0,03	0,07	0,00
IV.	Endokrine, prehranske in presnovne bolezni	E00-E89	-	0,06	0,19	0,12
V.	Duševne in vedenjske motnje	F00-F99	0,06	0,64	1,32	0,44
VI.	Bolezni živčevja	G00-G99	0,02	0,20	0,50	0,11
VII.	Bolezni očesa in adneksov	H00-H59	0,01	0,10	0,21	0,17
VIII.	Bolezni ušesa in mastoida	H60-H95	0,04	0,06	0,09	0,01
IX.	Bolezni obtočil	I00-I99	0,02	0,21	1,16	1,18
X.	Bolezni dihal	J00-J99	0,50	0,95	1,02	0,38
XI.	Bolezni prebavil	K00-K93	0,20	0,46	0,69	0,33
XII.	Bolezni kože in podkožja	L00-L99	0,15	0,19	0,26	0,05
XIII.	Bolezni mišičnoskeletnega sistema in vezivnega tkiva	M00-M99	0,27	1,51	4,96	2,14
XIV.	Bolezni sečil in spolovil	N00-N99	0,04	0,29	0,40	0,18
XV.	Nosečnost, porod in poporodno obdobje	O00-O99	0,25	1,27	0,01	-
XVI.	Stanja, ki izvirajo v perinatalnem obdobju	P00-P96	-	-	-	-
XVII.	Prirojene malform., deformacije in kromosomske nenormalnosti	Q00-Q99	0,00	0,02	0,02	0,08
XVIII.	Simptomi, znaki ter nenormalni izvidi, neuvrščeni drugje	R00-R99	0,15	0,45	0,66	0,21
XIX.	A Poškodbe in zastrupitve pri delu	S00-T98	0,67	0,70	0,98	0,89
	B Poškodbe in zastrupitve izven dela	S00-T98	1,14	1,92	2,66	1,11
XXI.	Dejavniki, ki vplivajo na zdravstveno stanje in na stik z zdr. službo	Z00-Z99	0,08	0,73	0,62	0,33
XXII.	Kode za posebne namene	U00-U99	-	-	-	-
	Nega družinskega člana		0,01	1,24	0,14	0,00
<b>SKUPAJ</b>			<b>4,06</b>	<b>12,05</b>	<b>17,88</b>	<b>10,67</b>

Viri: NIJZ 3 – Evidenca začasne odsotnosti z dela zaradi bolezni, poškodb in drugih vzrokov (BS)



2.6 Tabela 9: Število koledarskih dni nezmožnosti za delo na zaposlenega (IO) za PDČ po poglavjih MKB-10-AM in starostnih skupinah – MOŠKI, Slovenija, 2016

Poglavje MKB-10-AM			15-19 let	20-44	45-64	65+
I.	Nekatere infekcijske in parazitarne bolezni	A00-B99	0,39	0,51	0,35	0,22
II.	Neoplazme	C00-D48	0,02	0,22	1,08	3,08
III.	Bolezni krvi in krvotvornih organov	D50-D89	-	0,01	0,03	0,00
IV.	Endokrine, prehranske in presnovne bolezni	E00-E89	-	0,03	0,16	0,15
V.	Duševne in vedenjske motnje	F00-F99	0,04	0,45	0,88	0,36
VI.	Bolezni živčevja	G00-G99	0,02	0,13	0,34	0,14
VII.	Bolezni očesa in adneksov	H00-H59	0,02	0,09	0,19	0,10
VIII.	Bolezni ušesa in mastoida	H60-H95	0,03	0,05	0,07	0,01
IX.	Bolezni obtočil	I00-I99	0,02	0,21	1,47	1,41
X.	Bolezni dihal	J00-J99	0,49	0,76	0,79	0,33
XI.	Bolezni prebavil	K00-K93	0,17	0,43	0,70	0,41
XII.	Bolezni kože in podkožja	L00-L99	0,17	0,20	0,25	0,05
XIII.	Bolezni mišičnoskeletnega sistema in vezivnega tkiva	M00-M99	0,33	1,32	4,10	1,92
XIV.	Bolezni sečil in spolovil	N00-N99	0,01	0,09	0,23	0,19
XV.	Nosečnost, porod in poporodno obdobje	O00-O99	-	-	-	-
XVI.	Stanja, ki izvirajo v perinatalnem obdobju	P00-P96	-	-	-	-
XVII.	Prirojene malform., deformacije in kromosomske nenormalnosti	Q00-Q99	0,00	0,01	0,02	-
XVIII.	Simptomi, znaki ter nenormalni izvidi, nevrščeni drugje	R00-R99	0,13	0,29	0,51	0,22
XIX.	A Poškodbe in zastrupitve pri delu	S00-T98	0,86	1,03	1,34	1,11
	B Poškodbe in zastrupitve izven dela	S00-T98	1,27	2,49	2,92	1,16
XXI.	Dejavniki, ki vplivajo na zdravstveno stanje in na stik z zdr. službo	Z00-Z99	0,07	0,27	0,45	0,41
XXII.	Kode za posebne namene	U00-U99	-	-	-	-
	Nega družinskega člana		-	0,40	0,08	-
<b>SKUPAJ</b>			<b>4,05</b>	<b>9,03</b>	<b>15,97</b>	<b>11,29</b>

Viri: NIJZ 3 – Evidenca začasne odsotnosti z dela zaradi bolezni, poškodb in drugih vzrokov (BS)

Vodilni vzroki začasne odsotnosti z dela pri moških v vseh starostnih skupinah so poškodbe, med katerimi prevladujejo poškodbe izven dela, v višjih starostnih skupinah pa še bolezni mišičnoskeletnega sistema in vezivnega tkiva, bolezni obtočil ter neoplazme.



2.6 Tabela 10: Število koledarskih dni nezmožnosti za delo na zaposlenega (IO) za PDČ po poglavjih MKB-10-AM in starostnih skupinah – ŽENSKE, Slovenija, 2016

Poglavje MKB-10-AM		15-19 let	20-44	45-64	65+	
I.	Nekatere infekcijske in parazitarne bolezni	A00-B99	0,51	0,79	0,70	0,28
II.	Neoplazme	C00-D48	0,05	0,53	1,79	1,56
III.	Bolezni krvi in krvotvornih organov	D50-D89	-	0,05	0,11	-
IV.	Endokrine, prehranske in presnovne bolezni	E00-E89	-	0,11	0,23	0,05
V.	Duševne in vedenjske motnje	F00-F99	0,11	0,87	1,83	0,66
VI.	Bolezni živčevja	G00-G99	0,02	0,29	0,67	0,03
VII.	Bolezni očesa in adneksov	H00-H59	-	0,11	0,22	0,37
VIII.	Bolezni ušesa in mastoida	H60-H95	0,04	0,08	0,11	0,01
IX.	Bolezni obtočil	I00-I99	0,01	0,21	0,80	0,45
X.	Bolezni dihal	J00-J99	0,53	1,19	1,29	0,55
XI.	Bolezni prebavil	K00-K93	0,27	0,49	0,67	0,09
XII.	Bolezni kože in podkožja	L00-L99	0,07	0,18	0,26	0,02
XIII.	Bolezni mišičnoskeletnega sistema in vezivnega tkiva	M00-M99	0,10	1,75	5,96	2,81
XIV.	Bolezni sečil in spolovil	N00-N99	0,14	0,53	0,59	0,14
XV.	Nosečnost, porod in poporodno obdobje	O00-O99	1,05	2,88	0,01	-
XVI.	Stanja, ki izvirajo v perinatalnem obdobju	P00-P96	-	-	-	-
XVII.	Prirojene malform., deformacije in kromosomske nenormalnosti	Q00-Q99	-	0,03	0,02	0,33
XVIII.	Simptomi, znaki ter nenormalni izvidi, nevrščeni drugje	R00-R99	0,24	0,65	0,84	0,17
XIX.	A Poškodbe in zastrupitve pri delu	S00-T98	0,07	0,29	0,56	0,20
	B Poškodbe in zastrupitve izven dela	S00-T98	0,74	1,21	2,36	0,95
XXI.	Dejavniki, ki vplivajo na zdravstveno stanje in na stik z zdr. službo	Z00-Z99	0,10	1,31	0,83	0,10
XXII.	Kode za posebne namene	U00-U99	-	-	-	-
	Nega družinskega člana		0,05	2,31	0,21	0,01
<b>SKUPAJ</b>			<b>4,10</b>	<b>15,85</b>	<b>20,09</b>	<b>8,79</b>

Viri: NIJZ 3 – Evidenca začasne odsotnosti z dela zaradi bolezni, poškodb in drugih vzrokov (BS)

Mlajše ženske so v veliki meri odsotne zaradi stanj v nosečnosti, nege družinskega člana in bolezni dihal. V višjih starostnih skupinah prevladujejo bolezni gibal, poškodbe, duševne in vedenjske motnje ter neoplazme.



2.6 Tabela 11: **Primeri, dnevi ter kazalniki začasne odsotnosti z dela zaradi bolezni, poškodb in drugih zdravstveno upravičenih razlogov za PDČ** po gospodarskih dejavnostih, Slovenija, 2016

<b>Gospodarske dejavnosti</b>	<b>Primeri</b>	<b>Dnevi</b>	<b>% BS</b>	<b>IO</b>	<b>IF</b>	<b>R</b>
A Kmetijstvo in lov, gozdarstvo, ribištvo	5.564	230.545	3,95	14,43	34,83	41,44
B Rudarstvo	2.049	55.711	6,47	23,62	86,86	27,19
C Predelovalne dejavnosti	192.620	3.127.744	4,48	16,35	100,69	16,24
D Oskrba z električno energijo, plinom in paro	8.879	113.210	3,99	14,58	114,32	12,75
E Oskrba z vodo, ravnanje z odpadki, saniranje okolja	9.181	163.591	4,81	17,56	98,53	17,82
F Gradbeništvo	24.955	677.570	3,29	12,01	44,22	27,15
G Trgovina, vzdrževanje in popravila motornih vozil	88.914	1.485.675	3,74	13,64	81,63	16,71
H Promet in skladiščenje	33.857	609.549	3,40	12,41	68,95	18,00
I Gostinstvo	20.141	474.420	3,74	13,66	58,00	23,55
J Informacijske in komunikacijske dejavnosti	24.577	228.649	2,43	8,88	95,44	9,30
K Finančne in zavarovalniške dejavnosti	32.873	303.345	3,82	13,95	151,20	9,23
L Poslovanje z nepremičninami	3.972	74.862	3,21	11,70	62,07	18,85
M Strokovne, znanstvene in tehnične dejavnosti	36.123	456.757	2,33	8,52	67,36	12,64
N Druge raznovrstne poslovne dejavnosti	34.158	555.585	4,10	14,95	91,94	16,27
O Dejavnost javne uprave in obrambe, dejavnost obvezne socialne varnosti	98.754	1.128.653	6,21	22,67	198,35	11,43
P Izobraževanje	108.107	1.037.215	3,86	14,09	146,86	9,59
Q Zdravstvo in socialno varstvo	92.826	1.211.623	5,41	19,74	151,22	13,05
R Kulturne, razvedrilne in rekreacijske dejavnosti	12.238	161.931	2,86	10,44	78,87	13,23
S Druge dejavnosti	8.066	154.137	2,78	10,16	53,17	19,11
T Dejavnost gospodinjstev z zaposlenim hišnim osebjem, proizvodnja za lastno rabo	-	-	-	-	-	-
U Dejavnost eksteritorialnih organizacij in teles	-	-	-	-	-	-
Ostalo <sup>1)</sup>	1.679	28.426	0,00	2,10	12,20	17,00
<b>SKUPAJ</b>	<b>839.533</b>	<b>12.279.198</b>	<b>3,96</b>	<b>14,45</b>	<b>98,79</b>	<b>14,63</b>

<sup>1)</sup> Večinoma zaposleni v tujini pri tujem delodajalcu

Viri: NIJZ 3 – Evidenca začasne odsotnosti z dela zaradi bolezni, poškodb in drugih vzrokov (BS)



## REGIONALNE PRIMERJAVE

2.6 Tabela 12: **Primeri, dnevi in kazalniki začasne odsotnosti z dela zaradi bolezni, poškodb in drugih zdravstveno upravičenih razlogov za PDČ** po statističnih regijah delodajalca<sup>1)</sup>, Slovenija, 2016

	Pomurska	Podravska	Koroška	Savinjska	Zasavska	Posavska	Jugovzhodna Slovenija	Osrednjeslovenska	Gorenjska	Primorsko-notranjska	Goriška	Obalno-kraška	SLOVENIJA
<b>Primeri</b>													
Moški	11.859	49.637	7.834	36.195	3.579	12.111	19.506	98.706	26.502	6.519	21.850	16.635	310.933
Ženske	15.920	79.905	10.772	57.393	7.110	17.561	33.193	188.295	43.944	11.484	34.037	28.986	528.600
<b>SKUPAJ</b>	<b>27.779</b>	<b>129.542</b>	<b>18.606</b>	<b>93.588</b>	<b>10.689</b>	<b>29.672</b>	<b>52.699</b>	<b>287.001</b>	<b>70.446</b>	<b>18.003</b>	<b>55.887</b>	<b>45.621</b>	<b>839.533</b>
<b>Dnevi</b>													
Moški	318.527	886.468	253.518	790.198	115.710	195.975	373.720	1.513.887	417.431	105.966	295.832	257.732	5.524.964
Ženske	294.241	1.066.634	242.549	897.550	165.646	211.094	434.669	2.136.305	486.579	131.955	343.650	343.362	6.754.234
<b>SKUPAJ</b>	<b>612.768</b>	<b>1.953.102</b>	<b>496.067</b>	<b>1.687.748</b>	<b>281.356</b>	<b>407.069</b>	<b>808.389</b>	<b>3.650.192</b>	<b>904.010</b>	<b>237.921</b>	<b>639.482</b>	<b>601.094</b>	<b>12.279.198</b>
<b>Odstotek koledarskih dni nezmožnosti za delo na zaposlenega (% BS)</b>													
Moški	4,13	3,57	4,89	3,82	4,03	4,56	3,46	2,65	2,83	3,23	3,16	2,71	3,24
Ženske	4,66	5,23	5,99	5,57	6,30	5,84	5,22	4,35	4,21	5,00	4,58	4,56	4,83
<b>SKUPAJ</b>	<b>4,37</b>	<b>4,32</b>	<b>5,37</b>	<b>4,59</b>	<b>5,12</b>	<b>5,15</b>	<b>4,22</b>	<b>3,44</b>	<b>3,43</b>	<b>4,02</b>	<b>3,79</b>	<b>3,53</b>	<b>3,96</b>
<b>Število koledarskih dni nezmožnosti za delo na zaposlenega (IO)</b>													
Moški	15,06	13,03	17,86	13,94	14,72	16,66	12,63	9,68	10,33	11,78	11,53	9,91	11,84
Ženske	17,01	19,10	21,86	20,34	23,01	21,32	19,04	15,86	15,36	18,23	16,73	16,63	17,63
<b>SKUPAJ</b>	<b>15,94</b>	<b>15,76</b>	<b>19,62</b>	<b>16,74</b>	<b>18,69</b>	<b>18,79</b>	<b>15,42</b>	<b>12,54</b>	<b>12,54</b>	<b>14,65</b>	<b>13,84</b>	<b>12,88</b>	<b>14,45</b>
<b>Število primerov odsotnosti z dela na 100 zaposlenih (IF)</b>													
Moški	56,08	72,95	55,19	63,86	45,54	102,95	65,92	63,14	65,56	72,45	85,16	63,93	66,62
Ženske	92,01	143,06	97,10	130,08	98,78	177,40	145,39	139,81	138,70	158,68	165,69	140,37	137,98
<b>SKUPAJ</b>	<b>72,25</b>	<b>104,56</b>	<b>73,58</b>	<b>92,85</b>	<b>70,99</b>	<b>136,97</b>	<b>100,53</b>	<b>98,63</b>	<b>97,70</b>	<b>110,89</b>	<b>120,97</b>	<b>97,75</b>	<b>98,79</b>
<b>Povprečno trajanje ene odsotnosti z dela (R)</b>													
Moški	26,86	17,86	32,36	21,83	32,33	16,18	19,16	15,34	15,75	16,25	13,54	15,49	17,77
Ženske	18,48	13,35	22,52	15,64	23,30	12,02	13,10	11,35	11,07	11,49	10,10	11,85	12,78
<b>SKUPAJ</b>	<b>22,06</b>	<b>15,08</b>	<b>26,66</b>	<b>18,03</b>	<b>26,32</b>	<b>13,72</b>	<b>15,34</b>	<b>12,72</b>	<b>12,83</b>	<b>13,22</b>	<b>11,44</b>	<b>13,18</b>	<b>14,63</b>

<sup>1)</sup> Po statističnih regijah centralne ali lokalne enote delodajalca

Viri: NIJZ 3 – Evidenca začasne odsotnosti z dela zaradi bolezni, poškodb in drugih vzrokov (BS)

2.6 Tabela 13: Število koledarskih dni nezmožnosti za delo na zaposlenega (IO) za PDČ po spolu in po statističnih regijah delodajalca<sup>1)</sup>, Slovenija, 2016

Indeks onesposabljanja	Moški	Ženske	SKUPAJ
Koroška	17,86	21,86	19,62
Posavska	16,66	21,32	18,79
Zasavska	14,72	23,01	18,69
Savinjska	13,94	20,34	16,74
Pomurska	15,06	17,01	15,94
Podravska	13,03	19,10	15,76
Jugovzhodna Slovenija	12,63	19,04	15,42
Primorsko-notranjska	11,78	18,23	14,65
<b>SLOVENIJA</b>	<b>11,84</b>	<b>17,63</b>	<b>14,45</b>
Goriška	11,53	16,73	13,84
Obalno-kraška	9,91	16,63	12,88
Osrednjeslovenska	9,68	15,86	12,54
Gorenjska	10,33	15,36	12,54

© NIJZ

<sup>1)</sup> Po statističnih regijah centralne ali lokalne enote delodajalca

Vir: NIJZ 3 – Evidenca začasne odsotnosti z dela zaradi bolezni, poškodb in drugih vzrokov (BS)

Na zaposlenega beležimo v Sloveniji 14,5 koledarskih dni nezmožnosti za delo; najvišje število beležimo v koroški regiji (IO 19,6), najnižje pa v gorenjski in osrednjeslovenski regiji (IO 12,5).



2.6 Tabela 14: Število koledarskih dni nezmožnosti za delo na zaposlenega (IO) po poglavjih MKB-10-AM in statističnih regijah delodajalca<sup>1)</sup>, Slovenija, 2016

Poglavje MKB-10-AM			Pomurska	Podravska	Koroška	Savinjska	Zasavska	Posavska	Jugovzhodna Slovenija	Osrednjeslovenska	Gorenjska	Primorsko-notranjska	Goriška	Obalno-kraška	SLOVENIJA
I.	Nekatere infekcijske in parazitarne bolezni	A00-B99	0,39	0,47	0,45	0,42	0,47	0,32	0,50	0,72	0,58	0,66	0,61	0,78	0,58
II.	Neoplazme	C00-D48	0,91	0,81	1,03	0,84	0,93	0,74	0,80	0,73	0,82	1,17	0,99	0,60	0,80
III.	Bolezni krvi in krvotvornih organov	D50-D89	0,06	0,03	0,03	0,04	0,19	0,05	0,09	0,05	0,03	0,06	0,04	0,04	0,05
IV.	Endokrine, prehranske in presnovne bolezni	E00-E89	0,20	0,11	0,16	0,16	0,16	0,16	0,13	0,09	0,12	0,09	0,08	0,10	0,12
V.	Duševne in vedenjske motnje	F00-F99	0,92	0,99	1,31	1,05	1,31	0,94	0,83	0,78	0,82	0,83	0,96	1,26	0,92
VI.	Bolezni živčevja	G00-G99	0,29	0,28	0,43	0,45	0,50	0,36	0,34	0,28	0,30	0,33	0,35	0,33	0,32
VII.	Bolezni očesa in adneksov	H00-H59	0,12	0,14	0,17	0,15	0,12	0,18	0,20	0,12	0,17	0,09	0,14	0,21	0,14
VIII.	Bolezni ušesa in mastoida	H60-H95	0,08	0,08	0,07	0,07	0,11	0,10	0,07	0,07	0,07	0,07	0,09	0,07	0,07
IX.	Bolezni obtočil	I00-I99	0,69	0,59	1,21	0,81	0,73	1,22	0,61	0,47	0,60	0,52	0,53	0,48	0,61
X.	Bolezni dihal	J00-J99	0,95	0,93	0,73	1,11	0,89	1,29	0,96	1,02	0,83	1,04	0,98	0,83	0,98
XI.	Bolezni prebavil	K00-K93	0,62	0,58	0,71	0,64	0,76	0,77	0,61	0,47	0,49	0,56	0,59	0,45	0,55
XII.	Bolezni kože in podkožja	L00-L99	0,21	0,24	0,33	0,24	0,35	0,35	0,23	0,19	0,19	0,16	0,21	0,21	0,22
XIII.	Bolezni mišičnoskeletnega sistema ... <sup>2)</sup>	M00-M99	3,81	3,40	5,55	3,43	5,30	3,66	3,31	2,26	2,42	2,91	2,61	2,50	2,95
XIV.	Bolezni sečil in spolovil	N00-N99	0,42	0,37	0,39	0,39	0,33	0,49	0,34	0,30	0,27	0,28	0,26	0,28	0,33
XV.	Nosečnost, porod in poporodno obdobje	O00-O99	0,86	0,98	1,15	0,88	0,77	1,18	0,83	0,58	0,50	0,74	0,61	0,65	0,74
XVI.	Stanja, ki izvirajo v perinatalnem obdobju	P00-P96	-	-	-	-	-	-	-	-	-	-	-	-	-
XVII.	Prirojene malformacije, deformacije ... <sup>3)</sup>	Q00-Q99	0,00	0,02	0,03	0,01	0,00	0,05	0,02	0,03	0,03	0,01	0,01	0,04	0,02
XVIII.	Simptomi, znaki ter nenormalni ... <sup>4)</sup>	R00-R99	0,49	0,51	0,66	0,56	1,07	1,08	0,46	0,56	0,35	0,57	0,38	0,47	0,54
XIX.	A Poškodbe in zastrupitve pri delu	S00-T98	0,90	0,99	1,44	1,18	1,06	1,15	0,89	0,58	0,71	0,70	0,77	0,65	0,82
	B Poškodbe in zastrupitve izven dela	S00-T98	3,02	2,38	2,85	2,80	2,53	3,05	3,00	1,69	2,14	2,25	2,20	1,63	2,22
XXI.	Dejavniki, ki vplivajo na zdravstveno ... <sup>5)</sup>	Z00-Z99	0,59	1,08	0,53	0,87	0,61	0,73	0,55	0,56	0,49	0,80	0,71	0,53	0,68
XXII.	Kode za posebne namene	U00-U99	-	-	-	-	-	-	-	-	-	-	-	-	-
	Nega družinskega člana		0,41	0,80	0,39	0,64	0,49	0,92	0,64	0,98	0,61	0,79	0,72	0,76	0,78
<b>SKUPAJ</b>			<b>15,94</b>	<b>15,76</b>	<b>19,62</b>	<b>16,74</b>	<b>18,69</b>	<b>18,79</b>	<b>15,42</b>	<b>12,54</b>	<b>12,54</b>	<b>14,65</b>	<b>13,84</b>	<b>12,88</b>	<b>14,45</b>

<sup>1)</sup> Po statističnih regijah centralne ali lokalne enote delodajalca.

<sup>2)</sup> in vezivnega tkiva

<sup>3)</sup> in kromosomske nenormalnosti

<sup>4)</sup> klinični in laboratorijski izvidi, ki niso uvrščeni drugje

<sup>5)</sup> stanje in na stik z zdravstveno službo

Viri: NIJZ 3 – Evidenca začasne odsotnosti z dela zaradi bolezni, poškodb in drugih vzrokov (BS)



2.6 Tabela 15: Število koledarskih dni nezmožnosti za delo na zaposlenega (IO) po najpogostejših poglavjih MKB-10-AM in statističnih regijah delodajalca<sup>1)</sup>, Slovenija, 2016

	SKUPAJ	Poškodbe in zastrupitve	Bolezni mišičnoskelet. sist. in vezivnega tkiva	Bolezni dihal	Duševne in vedenj. motnje	Neoplazme
Koroška	19,62	4,29	5,55	0,73	1,31	1,03
Posavska	18,79	4,20	3,66	1,29	0,94	0,74
Zasavska	18,69	3,59	5,30	0,89	1,31	0,93
Savinjska	16,74	3,98	3,43	1,11	1,05	0,84
Pomurska	15,94	3,92	3,81	0,95	0,92	0,91
Podravska	15,76	3,37	3,40	0,93	0,99	0,81
Jugovzhodna Slovenija	15,42	3,89	3,31	0,96	0,83	0,80
Primorsko-notranjska	14,65	2,95	2,91	1,04	0,83	1,17
<b>SLOVENIJA</b>	<b>14,45</b>	<b>3,04</b>	<b>2,95</b>	<b>0,98</b>	<b>0,92</b>	<b>0,80</b>
Goriška	13,84	2,97	2,61	0,98	0,96	0,99
Obalno-kraška	12,88	2,28	2,50	0,83	1,26	0,60
Osrednjeslovenska	12,54	2,27	2,26	1,02	0,78	0,73
Gorenjska	12,54	2,85	2,42	0,83	0,82	0,82

© NIJZ

<sup>1)</sup> Po statističnih regijah centralne ali lokalne enote delodajalca

Viri: NIJZ 3 – Evidenca začasne odsotnosti z dela zaradi bolezni, poškodb in drugih vzrokov (BS)



2.6 Tabela 16: Število koledarskih dni nezmožnosti za delo na zaposlenega (IO) po statističnih regijah bivališča zaposlenega, Slovenija, 2016

Indeks onesposabljanja	Moški	Ženske	SKUPAJ
Koroška	17,82	22,23	19,78
Zasavska	14,89	22,74	18,57
Pomurska	15,50	17,70	16,50
Jugovzhodna Slovenija	13,16	19,64	16,02
Savinjska	12,82	18,92	15,52
Podravska	12,09	18,29	14,84
Posavska	12,63	17,59	14,78
<b>SLOVENIJA</b>	<b>11,84</b>	<b>17,63</b>	<b>14,45</b>
Primorsko-notranjska	11,42	17,58	14,11
Goriška	11,48	16,27	13,63
Obalno-kraška	10,06	17,58	13,45
Osrednjeslovenska	9,89	16,13	12,81
Gorenjska	10,29	15,30	12,60

© NIJZ

Viri: NIJZ 3 – Evidenca začasne odsotnosti z dela zaradi bolezni, poškodb in drugih vzrokov (BS)

Zaposleni se na delo vozijo tudi k delodajalcem izven statistične regije svojega bivališča. Prikaz po statističnih regijah bivališča kaže drugačno razporeditev kot prikaz po statističnih regijah delodajalca. Pri delodajalcih iz primorsko –notranjske regije je bolniška odsotnost v letu 2016 nad povprečjem Slovenije, prebivalci te regije pa so bolniško odsotni rahlo pod povprečjem Slovenije..



2.6 Tabela 17: **Število primerov odsotnosti z dela na 100 zaposlenih (IF)** po statističnih regijah bivališča zaposlenega, Slovenija, 2016

Indeks frekvence

na 100 zaposlenih	Moški	Ženske	SKUPAJ
Goriška	85,45	164,90	121,06
Primorsko-notranjska	81,80	161,54	116,57
Jugovzhodna Slovenija	74,43	159,07	111,78
Gorenjska	71,82	153,00	109,23
Posavska	77,40	142,46	105,66
Obalno-kraška	66,49	143,64	101,29
Podravska	70,72	139,46	101,24
<b>SLOVENIJA</b>	<b>66,62</b>	<b>137,98</b>	<b>98,79</b>
Osrednjeslovenska	58,55	135,89	94,73
Zasavska	60,92	124,09	90,53
Savinjska	59,98	123,40	88,08
Koroška	59,32	103,21	78,77
Pomurska	60,58	96,03	76,66

© NIJZ

Viri: NIJZ 3 – Evidenca začasne odsotnosti z dela zaradi bolezni, poškodb in drugih vzrokov (BS)

2.6 Tabela 18: **Povprečno trajanje ene odsotnosti z dela (R)** po statističnih regijah bivališča zaposlenega, Slovenija, 2016

Resnost

	Moški	Ženske	SKUPAJ
Koroška	30,05	21,54	25,11
Pomurska	25,59	18,43	21,52
Zasavska	24,44	18,32	20,51
Savinjska	21,37	15,33	17,62
Podravska	17,09	13,11	14,66
<b>SLOVENIJA</b>	<b>17,77</b>	<b>12,78</b>	<b>14,63</b>
Jugovzhodna Slovenija	17,69	12,35	14,33
Posavska	16,32	12,34	13,99
Osrednjeslovenska	16,90	11,87	13,52
Obalno-kraška	15,14	12,24	13,28
Primorsko-notranjska	13,96	10,89	12,10
Gorenjska	14,32	10,00	11,53
Goriška	13,43	9,87	11,26

© NIJZ

Viri: NIJZ 3 – Evidenca začasne odsotnosti z dela zaradi bolezni, poškodb in drugih vzrokov (BS)

V Sloveniji je bilo na 100 zaposlenih 98,8 primerov bolniške odsotnosti, en primer je trajal povprečno 14,6 dni. V regijah, kjer je bilo število primerov na 100 zaposlenih večje od povprečja, je en primer povprečno trajal krajši čas od slovenskega povprečja.



2.6 Tabela 19: Število koledarskih dni nezmožnosti za delo na zaposlenega (IO) po poglavjih MKB-10-AM in statističnih regijah bivališča zaposlenega, Slovenija, 2016

Poglavje MKB-10-AM			Pomurska	Podravska	Koroška	Savinjska	Zasavska	Posavska	Jugovzhodna Slovenija	Osrednjeslovenska	Gorenjska	Primorsko-notranjska	Goriška	Obalno-kraška	SLOVENIJA
I.	Nekatere infekcijske in parazitarne bolezni	A00-B99	0,41	0,45	0,50	0,38	0,62	0,27	0,56	0,73	0,65	0,71	0,63	0,83	0,58
II.	Neoplazme	C00-D48	0,90	0,75	0,95	0,77	0,85	0,68	0,77	0,80	0,72	1,11	1,00	0,65	0,80
III.	Bolezni krvi in krvotvornih organov	D50-D89	0,05	0,03	0,03	0,04	0,13	0,04	0,09	0,04	0,04	0,08	0,04	0,04	0,05
IV.	Endokrine, prehranske, presnovne bolezni	E00-E89	0,20	0,10	0,16	0,15	0,15	0,13	0,13	0,10	0,12	0,10	0,07	0,10	0,12
V.	Duševne in vedenjske motnje	F00-F99	0,98	0,91	1,39	0,95	1,35	0,77	0,89	0,80	0,81	0,76	0,89	1,40	0,92
VI.	Bolezni živčevja	G00-G99	0,32	0,27	0,49	0,41	0,44	0,30	0,33	0,29	0,32	0,30	0,31	0,33	0,32
VII.	Bolezni očesa in adneksov	H00-H59	0,12	0,13	0,16	0,15	0,09	0,15	0,18	0,12	0,18	0,11	0,14	0,22	0,14
VIII.	Bolezni ušesa in mastoida	H60-H95	0,08	0,07	0,07	0,07	0,11	0,08	0,08	0,07	0,07	0,08	0,09	0,08	0,07
IX.	Bolezni obtočil	I00-I99	0,80	0,53	1,13	0,73	0,74	0,86	0,63	0,51	0,52	0,42	0,56	0,51	0,61
X.	Bolezni dihal	J00-J99	0,98	0,90	0,76	1,06	1,04	1,01	1,08	1,03	0,88	1,13	0,99	0,85	0,98
XI.	Bolezni prebavil	K00-K93	0,64	0,55	0,76	0,58	0,85	0,60	0,63	0,47	0,50	0,52	0,56	0,48	0,55
XII.	Bolezni kože in podkožja	L00-L99	0,20	0,23	0,33	0,22	0,31	0,29	0,23	0,19	0,20	0,19	0,20	0,21	0,22
XIII.	Bolezni mišičnoskeletnega sistema ... <sup>1)</sup>	M00-M99	3,96	3,14	5,75	3,15	4,85	2,96	3,31	2,30	2,36	2,69	2,57	2,50	2,95
XIV.	Bolezni sečil in spolovil	N00-N99	0,42	0,34	0,40	0,38	0,35	0,38	0,35	0,30	0,28	0,28	0,28	0,31	0,33
XV.	Nosečnost, porod in poporodno obdobje	O00-O99	0,86	0,95	1,19	0,81	0,74	0,90	0,89	0,56	0,56	0,72	0,63	0,65	0,74
XVI.	Stanja, ki izvirajo v perinatalnem obdobju	P00-P96	-	-	-	-	-	-	-	-	-	-	-	-	-
XVII.	Prirojene malformacije, deformacije ... <sup>2)</sup>	Q00-Q99	0,00	0,02	0,02	0,02	0,00	0,04	0,05	0,02	0,03	0,01	0,01	0,04	0,02
XVIII.	Simptomi, znaki ter nenormalni ... <sup>3)</sup>	R00-R99	0,48	0,48	0,64	0,53	1,02	0,82	0,52	0,59	0,36	0,54	0,36	0,53	0,54
XIX.	A Poškodbe in zastrupitve pri delu	S00-T98	1,00	0,93	1,38	1,05	1,01	0,81	0,91	0,59	0,67	0,63	0,70	0,67	0,82
	B Poškodbe in zastrupitve izven dela	S00-T98	3,06	2,22	2,84	2,59	2,43	2,43	3,04	1,73	2,08	2,00	2,19	1,69	2,22
XXI.	Dejavniki, ki vplivajo na zdravstveno ... <sup>4)</sup>	Z00-Z99	0,59	1,05	0,47	0,86	0,69	0,53	0,60	0,55	0,53	0,77	0,70	0,58	0,68
XXII.	Kode za posebne namene	U00-U99	-	-	-	-	-	-	-	-	-	-	-	-	-
	Nega družinskega člana		0,44	0,78	0,37	0,61	0,78	0,69	0,75	1,02	0,70	0,94	0,73	0,80	0,78
<b>SKUPAJ</b>			<b>16,50</b>	<b>14,84</b>	<b>19,78</b>	<b>15,52</b>	<b>18,57</b>	<b>14,78</b>	<b>16,02</b>	<b>12,81</b>	<b>12,60</b>	<b>14,11</b>	<b>13,63</b>	<b>13,45</b>	<b>14,45</b>

<sup>1)</sup> in vezivnega tkiva

<sup>2)</sup> in kromosomske nenormalnosti

<sup>3)</sup> klinični in laboratorijski izvidi, ki niso uvrščeni drugje

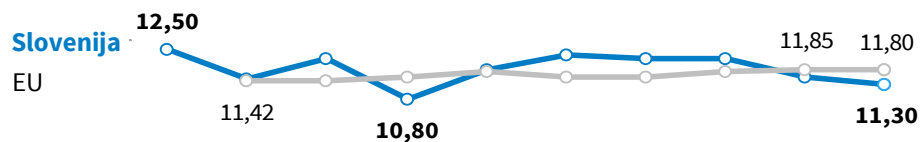
<sup>4)</sup> stanje in na stik z zdravstveno službo

Viri: NIJZ 3 - Evidenca začasne odsotnosti z dela zaradi bolezni, poškodb in drugih vzrokov (BS)



## MEDNARODNE PRIMERJAVE

2.6 Graf 8: Število delovnih dni<sup>1)</sup> bolniške odsotnosti na zaposlenega (IO), Slovenija in EU, 2005–2014



2005 '06 '07 '08 '09 '10 '11 '12 '13 2014  
© NIJZ

<sup>1)</sup> Metodologija poročanja za mednarodne baze: poroča se število delovnih dni.

<sup>2)</sup> EU - za leto 2005 ni podatka.

Viri: WHO, <http://data.euro.who.int/hfad/>, 11. 10. 2017



## DEFINICIJE

Okrajšave in kratice	NAZIV	DEFINICIJA	DODATNA METODOLOŠKA POJASNILA	ANGLEŠKI IZRAZ
<b>BS</b>	<b>Bolniški stalež ali začasna odsotnost z dela</b>	Bolniški stalež ali začasna odsotnost z dela zaradi bolezni, poškodb, nege in drugih zdravstveno upravičenih razlogov se v enakem pomenu opisuje tudi z izrazi absentizem, zdravstveni absentizem, bolniška odsotnost.	Podatki o začasni odsotnosti z dela med prebivalci Slovenije so vodeni v podatkovni zbirki "Evidenca začasne odsotnosti z dela zaradi bolezni, poškodb in drugih vzrokov", in sicer na podlagi "Potrdila o upravičeni zadržanosti od dela" (obr. BOL/03), ki ga je izdal pooblaščen izvajalec zdravstvenega varstva. Podrobnejša metodološka pojasnila so objavljena na spletni strani NIJZ-ja: <a href="http://www.nijz.si/">http://www.nijz.si/</a>	Absenteeism from work
<b>Indeksi BS</b>	<b>Kazalniki začasne odsotnosti z dela</b>	Kazalniki začasne odsotnosti z dela ali indeksi bolniškega staleža, ki se jih izračuna na podlagi socialno-medicinskih podatkov o bolniškem staležu in podatkov o številu zavarovancev, so: odstotek bolniškega staleža, indeks onesposabljanja, indeks frekvence in resnost.	Izvajalci zdravstvenega varstva, ki so pooblaščen za izdajanje potrdil o upravičeni zadržanosti od dela, posredujejo podatke območnim enotam NIJZ. Te jih zberejo, obdelajo in posredujejo združene kot finančno-zavarovalniške in socialno-medicinske podatke na centralno enoto NIJZ, kjer socialno-medicinske podatke pripravijo za nadaljnje zdravstveno-statistične analize za potrebe nacionalne in regijske statistike. Podatke o številu zavarovancev posreduje ZZS iz svoje baze zavarovanih oseb.	Indexes of sick- leave



Okrajšave in kratice	NAZIV	DEFINICIJA	DODATNA METODOLOŠKA POJASNILA	ANGLEŠKI IZRAZ
<b>Primer BS</b>	<b>Primer bolniške odsotnosti z dela</b>	Primer bolniške odsotnosti z dela je zaključen neprekinjen bolniški stalež v opazovanem letu za eno diagnozo, ne glede na to, kdaj se je bolniški stalež začel.	V letno podatkovno zbirko "Evidenca začasne odsotnosti z dela zaradi bolezni, poškodb in drugih vzrokov" so vključeni le zaključeni primeri bolniškega staleža v tem letu. To pomeni, da se primeri, ki so daljši od enega leta, obravnavajo v tistem letu, ko so zaključeni.	Spell of sick-leave
<b>Dnevi BS</b>	<b>Število koledarskih dni nezmožnosti za delo</b>	Število koledarskih dni nezmožnosti za delo vključuje vse dneve odsotnosti z dela za eno zaključeno diagnozo v opazovanem obdobju.	Dnevi bolniškega staleža so število izgubljenih koledarskih dni (za polni ali skrajšani delovni čas), za katere je bil izdan obrazec BOL/03.	Days off of sick-leave
<b>% BS</b>	<b>Odstotek koledarskih dni nezmožnosti za delo na zaposlenega (% bolniškega staleža)</b>	Odstotek bolniškega staleža je odstotek (%) koledarskih dni nezmožnosti za delo v enem letu na enega zaposlenega delavca.	$\% BS = (\text{število koledarskih dni nezmožnosti za delo} \times 100) / (\text{število zaposlenih} \times 365 \text{ dni v letu})$	Percentage of sick-leave days per person
<b>IO</b>	<b>Število koledarskih dni nezmožnosti za delo na zaposlenega (Indeks onesposabljanja)</b>	Indeks onesposabljanja je število koledarskih dni nezmožnosti za delo na enega zaposlenega delavca v enem letu.	$IO = \text{število koledarskih dni nezmožnosti za delo} / \text{število zaposlenih}$	Index of temporary disability
<b>IF</b>	<b>Število primerov odsotnosti z dela na 100 zaposlenih (Indeks frekvence)</b>	Indeks frekvence je število primerov odsotnosti z dela zaradi bolniškega staleža na 100 zaposlenih v enem letu.	$IF = (\text{število primerov odsotnosti z dela} \times 100) / \text{število zaposlenih delavcev}$	Frequency of spells
<b>R</b>	<b>Povprečno trajanje ene odsotnosti z dela (Resnost)</b>	Resnost je povprečno trajanje ene odsotnosti z dela zaradi bolezni, poškodbe ali drugega zdravstvenega vzroka; izraža se v dnevih.	$R = \text{število koledarskih dni nezmožnosti za delo zaradi enega vzroka} / \text{število primerov odsotnosti z dela}$	Severity





Okrajšave in kratice	NAZIV	DEFINICIJA	DODATNA METODOLOŠKA POJASNILA	ANGLEŠKI IZRAZ
<b>PDČ</b>	<b>Polni delovni čas</b>	Polni delovni čas šteje 40 delovnih ur na teden, razen kadar je z zakonom ali kolektivno pogodbo določeno drugače.	Po Zakonu o delovnih razmerjih polni delovni čas ne sme biti daljši od 40 ur na teden. Z zakonom oziroma kolektivno pogodbo se lahko določi kot polni delovni čas tudi čas, ki je krajši od 40 ur, vendar ne manj kot 36 ur na teden.	Full-time employment
<b>SDČ</b>	<b>Skrajšani delovni čas</b>	Za krajši delovni čas se šteje čas, krajši od polnega delovnega časa, ki velja pri delodajalcu.	Niti Zakon o delovnih razmerjih niti Zakon o pokojninskem in invalidskem zavarovanju ne določata spodnjega praga oziroma minimuma delovnega časa. Krajši delovni čas je tako vsak delovni čas, ki je krajši od, pri delodajalcu določenega, polnega delovnega časa.	Part-time employment
<b>SKD</b>	<b>Standardna klasifikacija dejavnosti</b>	SKD se uporablja za določanje dejavnosti in za razvrščanje poslovnih subjektov in njihovih delov za potrebe različnih podatkovnih zbirk ter za potrebe statistike in analitike v državi in na mednarodni ravni.	Po Uredbi o standardni klasifikaciji dejavnosti – SKD 2008 je vsaka postavka dejavnosti določena s šifro in nazivom. Za razlago vsebine postavk je pristojen SURS. Podrobnejša metodološka pojasnila so objavljena na spletni strani SURS-a: <a href="http://www.stat.si/doc/pub/skd.pdf">http://www.stat.si/doc/pub/skd.pdf</a>	Standard classification of activities



## SEZNAM GRAFOV IN TABEL

---

### SEZNAM GRAFOV

2.6 Graf 1: <b>Povprečno število dnevno bolniško odsotnih zaposlenih, polni delovni čas</b> , Slovenija, 2016 .....	2-1
2.6 Graf 2: <b>Odstotek koledarskih dni nezmožnosti za delo na zaposlenega (% BS) za polni delovni čas</b> , Slovenija, 2007–2016.....	2-2
2.6 Graf 3: <b>Povprečno trajanje ene odsotnosti z dela (R)</b> po spolu, Slovenija, 2007–2016 .....	2-2
2.6 Graf 4: <b>Povprečno število koledarskih dni nezmožnosti za delo na zaposlenega (IO)</b> , Slovenija, 2016.....	2-3
2.6 Graf 5: <b>Delež zaposlenih po pogostosti bolniške odsotnosti za polni delovni čas</b> , Slovenija, 2016.....	2-4
2.6 Graf 6: <b>Bolniška odsotnost za polni delovni čas po trajanju</b> – struktura po primerih in dnevih, Slovenija, 2016.....	2-4
2.6 Graf 7: <b>Vodilni vzroki začasne odsotnosti z dela - število koledarskih dni nezmožnosti za delo na zaposlenega (IO)</b> za PDČ, Slovenija, 2007–2016.....	2-8
2.6 Graf 8: <b>Število delovnih dni<sup>1)</sup> bolniške odsotnosti na zaposlenega (IO)</b> , Slovenija in EU, 2005–2014.....	2-21



## SEZNAM TABEL

2.6 Tabela 1: <b>Kazalniki začasne odsotnosti z dela zaradi bolezni, poškodb in drugih zdravstveno upravičenih razlogov za polni delovni čas (PDČ), Slovenija, 2007–2016</b> .....	2-3
2.6 Tabela 2: <b>Kazalniki začasne odsotnosti z dela zaradi bolezni, poškodb in drugih zdravstveno upravičenih razlogov za skrajšani delovni čas (SDČ), Slovenija, 2016</b> .....	2-4
2.6 Tabela 3: <b>Primeri, dnevi ter kazalniki začasne odsotnosti z dela zaradi bolezni, poškodb in drugih zdravstveno upravičenih razlogov za PDČ po poglavjih MKB-10-AM – SKUPAJ, Slovenija, 2016</b> .....	2-5
2.6 Tabela 4: <b>Primeri, dnevi ter kazalniki začasne odsotnosti z dela zaradi bolezni, poškodb in drugih zdravstveno upravičenih razlogov za PDČ po poglavjih MKB-10-AM – MOŠKI, Slovenija, 2016</b> .....	2-6
2.6 Tabela 5: <b>Primeri, dnevi ter kazalniki začasne odsotnosti z dela zaradi bolezni, poškodb in drugih zdravstveno upravičenih razlogov za PDČ po poglavjih MKB-10-AM – ŽENSKE, Slovenija, 2016</b> .....	2-7
2.6 Tabela 6: <b>Vodilni vzroki začasne odsotnosti z dela - odstotek koledarskih dni nezmožnosti za delo na zaposlenega (% BS) za PDČ, Slovenija, 2016</b> ..	2-8
2.6 Tabela 7: <b>Primeri, dnevi ter kazalniki začasne odsotnosti z dela zaradi bolezni, poškodb in drugih zdravstveno upravičenih razlogov za PDČ po spolu in starostnih skupinah, Slovenija, 2016</b> .....	2-9
2.6 Tabela 8: <b>Število koledarskih dni nezmožnosti za delo na zaposlenega (IO) za PDČ po pogl. MKB-10-AM in star. skupinah – SKUPAJ, Slovenija, 2016</b>	2-10
2.6 Tabela 9: <b>Število koledarskih dni nezmožnosti za delo na zaposlenega (IO) za PDČ po pogl. MKB-10-AM in star. skupinah – MOŠKI, Slovenija, 2016</b> ..	2-11
2.6 Tabela 10: <b>Število koledarskih dni nezmožnosti za delo na zaposlenega (IO) za PDČ po poglavjih MKB-10-AM in starostnih skupinah – ŽENSKE, Slovenija, 2016</b> .....	2-12
2.6 Tabela 11: <b>Primeri, dnevi ter kazalniki začasne odsotnosti z dela zaradi bolezni, poškodb in drugih zdravstveno upravičenih razlogov za PDČ po gospodarskih dejavnostih, Slovenija, 2016</b> .....	2-13
2.6 Tabela 12: <b>Primeri, dnevi in kazalniki začasne odsotnosti z dela zaradi bolezni, poškodb in drugih zdravstveno upravičenih razlogov za PDČ po statističnih regijah delodajalca<sup>1)</sup>, Slovenija, 2016</b> .....	2-14
2.6 Tabela 13: <b>Število koledarskih dni nezmožnosti za delo na zaposlenega (IO) za PDČ po spolu in po statističnih regijah delodajalca<sup>1)</sup>, Slovenija, 2016</b>	2-15
2.6 Tabela 14: <b>Število koledarskih dni nezmožnosti za delo na zaposlenega (IO) po poglavjih MKB-10-AM in statističnih regijah delodajalca<sup>1)</sup>, Slovenija, 2016</b> .....	2-16
2.6 Tabela 15: <b>Število koledarskih dni nezmožnosti za delo na zaposlenega (IO) po najpogostejših poglavjih MKB-10-AM in statističnih regijah delodajalca<sup>1)</sup>, Slovenija, 2016</b> .....	2-17
2.6 Tabela 16: <b>Število koledarskih dni nezmožnosti za delo na zaposlenega (IO) po statističnih regijah bivališča zaposlenega, Slovenija, 2016</b> .....	2-18
2.6 Tabela 17: <b>Število primerov odsotnosti z dela na 100 zaposlenih (IF) po statističnih regijah bivališča zaposlenega, Slovenija, 2016</b> .....	2-19
2.6 Tabela 18: <b>Povprečno trajanje ene odsotnosti z dela (R) po statističnih regijah bivališča zaposlenega, Slovenija, 2016</b> .....	2-19
2.6 Tabela 19: <b>Število koledarskih dni nezmožnosti za delo na zaposlenega (IO) po poglavjih MKB-10-AM in statističnih regijah bivališča zaposlenega, Slovenija, 2016</b> .....	2-20