

6 ZDRAVSTVENO VARSTVO NA SEKUNDARNI IN TERCIARNI RAVNI



6.1 SPECIALISTIČNA AMBULANTNA DEJAVNOST

V letu 2013 je bilo v specialistični ambulantni dejavnosti opravljenih 4.697.563 obiskov, v večini kurativnih. Preventivne aktivnosti in triažni obiski predstavljajo le dober odstotek vseh obiskov v dejavnosti. Na 1.000 prebivalcev je bilo v specialističnih ambulantah opravljenih 2.281 kurativnih obiskov. Največ so jih opravile internistične (24 %), kirurške (14 %) in okulistične ambulante (11 %).

Specialistična ambulantna dejavnost kot nadaljevanje oziroma dopolnitev osnovne zdravstvene dejavnosti obsega poglobljeno diagnostiko, zdravljenje bolezni ali bolezenskih stanj ter izvajanje ambulantne rehabilitacije.

Specialistična ambulantna dejavnost na sekundarni in terciarni ravni v Sloveniji je v okviru mreže javne zdravstvene službe praviloma dostopna z napotnico izbranega osebnega zdravnika, razen v dermatovenerološki (spolno prenosljive bolezni), pulmološki (odkrivanje in zdravljenje tuberkuloze) in psihiatrični dejavnosti. Izven javne zdravstvene mreže je tovrstna dejavnost dostopna tudi brez napotnice pri zasebnih izvajalcih brez koncesije in v t. i. samoplačniških ambulantah nekaterih javnih zdravstvenih zavodov. Vir podatkov so računalniško podprta poročila zunajbolnišnične zdravstvene statistike (ZUBSTAT).

Specialistična ambulantna dejavnost je organizirana v bolnišnicah, zdraviliščih, zdravstvenih domovih in zasebnih ordinacijah. Dejavnost je izredno heterogena, med regijami neenakomerno razporejena in zelo raznoliko organizirana. Prikazali smo jo po 20 skupinah vrst zdravstvene dejavnosti oz. po specialnostih.

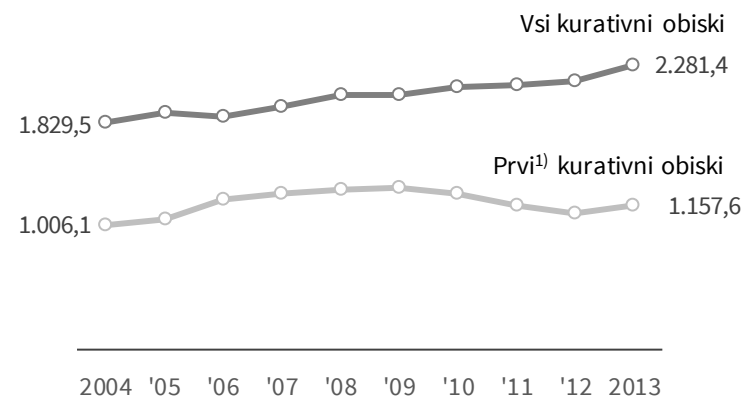
V ambulantni specialistični dejavnosti je bilo v letu 2013 opravljenih 4.697.563 kurativnih obiskov, od tega 2.383.538 prvih (51 %), 25.530 preventivnih in 24.509 triažnih obiskov. Na 1.000 prebivalcev je bilo 1.158 prvih in 2.281 vseh kurativnih obiskov. Število obiskov je v zadnjem desetletnem obdobju naraščalo, predvsem na račun ponovnih obiskov. Podobno kot na primarni ravni je tudi tu delež žensk večji za približno 20

%.

Interna medicina, kirurgija in oftalmologija so specialnosti z najvišjim številom obiskov, kjer je bila opravljena skoraj polovica (49 %) vseh kurativnih obiskov v specialistični ambulantni dejavnosti. Sledijo urgentna medicinska ambulantna dejavnost, psihiatrija in dermatovenerologija.

6.1 Graf 1: Prvi in vsi kurativni obiski v specialistični ambulantni dejavnosti, Slovenija, 2004–2013

na 1.000 prebivalcev



¹⁾ Prvi kurativni obisk vključuje obiska 104 in 105.

Vir: Podatki iz računalniško podprtega poročila (ZUBSTAT)

I. OBISKI V SPECIALISTIČNI AMBULANTNI DEJAVNOSTI NA SEKUNDARNI IN TERCIARNI RAVNI¹⁾6.1 Tabela 1: **Obiski v specialistični ambulantni dejavnosti**, Slovenija, 2004–2013

	2004	2005	2006	2007	2008	2009	2010	2011	2012	2013
Kurativni obisk										
Prvi kurativni obisk ²⁾	2.009.159	2.118.344	2.439.744	2.537.289	2.615.778	2.666.297	2.581.609	2.371.637	2.266.053	2.383.538
Ponovni kurativni obisk	1.644.338	1.708.113	1.338.846	1.409.225	1.534.412	1.530.532	1.748.835	1.999.050	2.175.823	2.314.025
VSI KURATIVNI OBISKI	3.653.497	3.826.457	3.778.590	3.946.514	4.150.190	4.196.829	4.330.444	4.370.687	4.441.876	4.697.563
Triažni obisk	9.178	16.655	17.862	17.745	20.941	27.340	28.275	23.998	19.885	24.509
Preventivni obisk	27.438	30.075	36.588	34.478	36.953	26.440	53.520	73.587	27.316	25.530
SKUPAJ	3.690.113	3.873.187	3.833.040	3.998.737	4.208.084	4.250.609	4.412.239	4.468.272	4.489.077	4.747.602
Na 1.000 prebivalcev										
Prvi kurativni obisk ²⁾	1.006,1	1.058,6	1.214,7	1.256,5	1.293,3	1.305,5	1.259,8	1.155,5	1.102,0	1.157,6
Vsi kurativni obiski	1.829,5	1.912,2	1.881,3	1.954,3	2.051,9	2.054,9	2.113,2	2.129,4	2.160,2	2.281,4
Št. ponovnih/prvi²⁾ obisk	0,8	0,8	0,5	0,6	0,6	0,6	0,7	0,8	1,0	1,0

¹⁾ Svetovanja po telefonu, kurativne obravnave skupin pacientov v specialistični ambulanti na sekundarni ravni zdravstvenega varstva ter nepravilno beleženi obiski v specialistični ambulantni dejavnosti na sekundarni in terciarni ravni niso vključeni (velja pri vseh tabelah in grafih).

²⁾ Prvi kurativni obisk vključuje obiska 104 in 105.

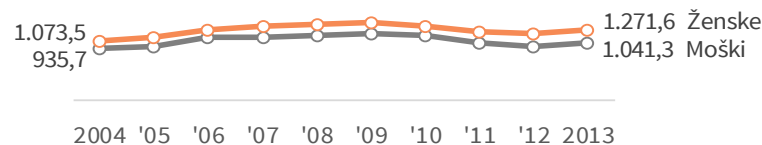
Vir: Podatki iz računalniško podprtega poročila (ZUBSTAT)

V zadnjem desetletju 2004–2013 beležimo porast števila obiskov v specialistični ambulantni dejavnosti. Rast, ki je približno 29-odstotna, je v večji meri posledica povečanja števila ponovnih obiskov. Število ponovnih kurativnih obiskov se je v celotnem obdobju povečalo za 41 %, prvih obiskov pa za 19 %. V zadnjih letih desetletnega obdobja tako beležimo na en prvi obisk tudi en ponovni.

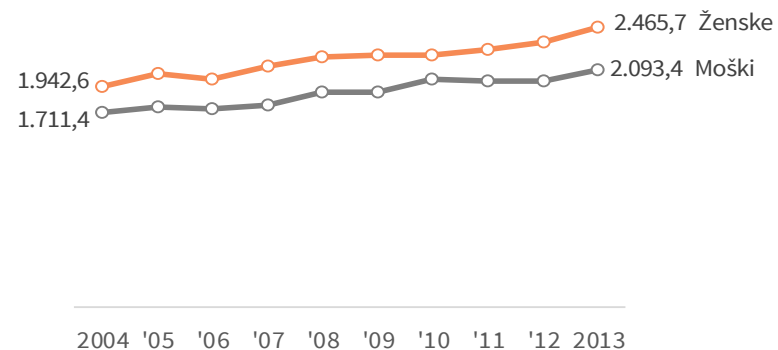


6.1 Graf 2: Kurativni obiski v specialistični ambulantni dejavnosti po spolu, Slovenija, 2004–2013

na 1.000 prebivalcev

Prvi¹⁾ kurativni obiski

Vsi kurativni obiski



¹⁾ Prvi kurativni obisk vključuje obiska 104 in 105.

Vir: Podatki iz računalniško podprtega poročila (ZUBSTAT)

Število kurativnih obiskov je bilo pri ženskah v zadnjem desetletju skoraj za petino večje kot pri moških. V letu 2013 beležimo 2.466 obiskov na 1.000 žensk in 2.093 obiskov na 1.000 moških.

6.1 Tabela 2: **Obiski v specialistični ambulantni dejavnosti** po starostnih skupinah, Slovenija, 2013


	0-5	6-19	20-64	65+	SKUPAJ
Kurativni obisk					
Prvi kurativni obisk ¹⁾	138.134	203.405	1.343.197	698.802	2.383.538
Ponovni kurativni obisk	66.616	156.709	1.246.561	844.139	2.314.025
VSI KURATIVNI OBISKI	204.750	360.114	2.589.758	1.542.941	4.697.563
Triažni obisk	365	997	16.568	6.579	24.509
Preventivni obisk	1.849	32	18.752	4.897	25.530
Na 1.000 prebivalcev starostne skupine					
Prvi kurativni obisk ¹⁾	1.044,9	768,9	1.028,1	1.963,7	1.157,6
Vsi kurativni obiski	1.548,8	1.361,2	1.982,2	4.335,8	2.281,4
Št. ponovnih/prvi¹⁾ obisk	0,5	0,8	0,9	1,2	1,0

¹⁾ Prvi kurativni obisk vključuje obiska 104 in 105.

Vir: Podatki iz računalniško podprtega poročila (ZUBSTAT)

6.1 Graf 3: **Kurativni obiski v specialistični ambulantni dejavnosti** po starostnih skupinah, Slovenija, 2013

na 1.000 prebivalcev starostne skupine



¹⁾ Prvi kurativni obisk vključuje obiska 104 in 105.

Vir: Podatki iz računalniško podprtega poročila (ZUBSTAT)

V letu 2013 je bilo zabeleženo največje število kurativnih obiskov pri populaciji 65 let in več, in sicer 4.336 na 1.000 prebivalcev starostne skupine ali 4,3 obiska na starostnika. Razmerje med prvimi in ponovnimi obiski kaže vidno naraščanje ponovnih obiskov s starostjo. V letu 2013 je bilo razmerje med prvimi in ponovnimi kurativnimi obiski v najmlajši starostni skupini 10 : 5 v prid prvih obiskov, v najvišji starostni skupini pa 10 : 12, že v prid ponovnih obiskov.


6.1 Tabela 3: **Obiski v specialistični ambulantni dejavnosti** po specialnostih, Slovenija, 2013

	Kurativni obiski			Št. ponovnih / prvi ¹⁾ obisk	Na 1.000 prebivalcev		Triažni obiski	Preventivni obiski
	Število	Prvi ¹⁾	Ponovni		Vsi kurativni	Prvi		
Internistična ambulantna dejavnost	428.831	684.741	1.113.572	1,6	208,3	540,8	8.753	375
Infektološka ambulantna dejavnost	13.758	17.637	31.395	1,3	6,7	15,2	-	-
Pediatrična ambulantna dejavnost	86.561	68.304	154.865	0,8	42,0	75,2	102	1.847
Nevrološka ambulantna dejavnost	70.709	30.416	101.125	0,4	34,3	49,1	3	5
Psihiatrična ambulantna dejavnost	64.202	219.276	283.478	3,4	31,2	137,7	3.651	6
Dermatovenerološka ambulantna dejavnost	113.327	136.850	250.177	1,2	55,0	121,5	21	10
Kirurška ambulantna dejavnost	260.258	402.158	662.416	1,5	126,4	321,7	551	-
Ortopedska ambulantna dejavnost	105.359	78.845	184.204	0,7	51,2	89,5	1.123	-
Ginekološka in porodniška ambulantna dej.	149.839	66.970	216.809	0,4	72,8	105,3	2.742	14.493
Otorinolaringološka ambulantna dejavnost	118.867	97.939	216.806	0,8	57,7	105,3	6	558
Okulistična ambulantna dejavnost	316.959	207.533	524.492	0,7	153,9	254,7	4.399	4.966
Anesteziološka ambulantna dejavnost	17.626	26.004	43.630	1,5	8,6	21,2	-	50
Fizikalna medicina in rehabilitacija	63.231	76.516	139.747	1,2	30,7	67,9	3.156	11
Radiološka ambulantna dejavnost	122.489	1.481	123.970	0,0	59,5	60,2	1	3.203
Onkološka ambulantna dejavnost	10.402	137.346	147.748	13,2	5,1	71,8	-	-
Nevrokirurška ambulantna dejavnost	5.435	7.570	13.005	1,4	2,6	6,3	-	-
Oralno kirurška ambulantna dejavnost	21.683	18.008	39.691	0,8	10,5	19,3	-	-
Urgentno medicinska ambulantna dej.	407.420	35.224	442.644	0,1	197,9	215,0	1	6
Klinično genetična ambulantna dejavnost	6.582	1.207	7.789	0,2	3,2	3,8	-	-
SKUPAJ	2.383.538	2.314.025	4.697.563	1,0	1.157,6	2.281,4	24.509	25.530

¹⁾ Prvi kurativni obisk vključuje obiska 104 in 105.

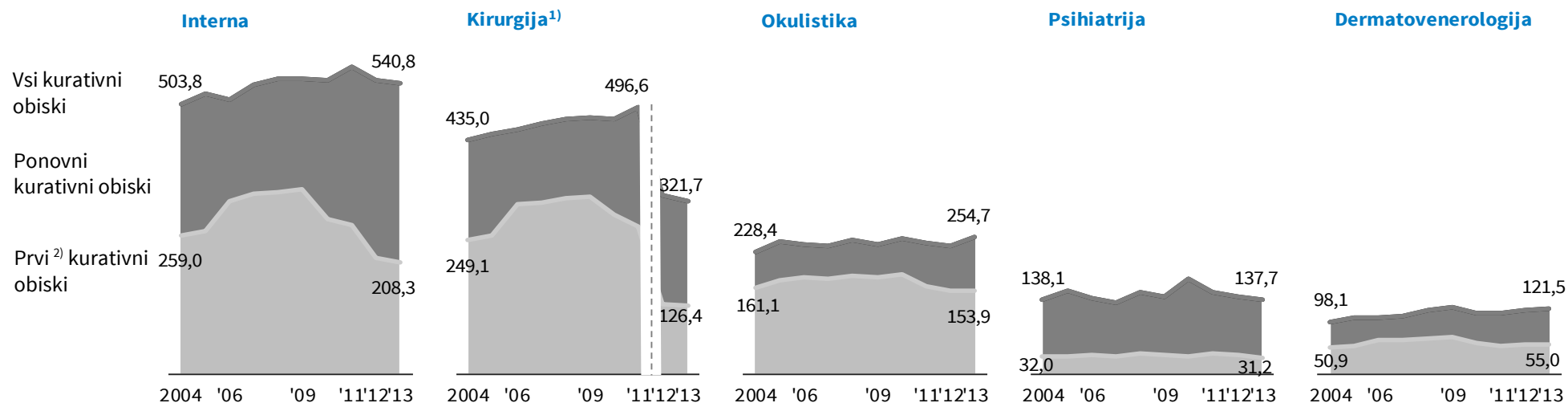
Vir: Podatki iz računalniško podprtega poročila (ZUBSTAT)

Skoraj polovica vseh kurativnih obiskov v specialistični ambulantni dejavnosti je bila opravljena v internističnih (24 %), kirurških (14 %) in okulističnih ambulantah (11 %).



6.1 Graf 4: Kurativni obiski v specialistični ambulantni dejavnosti po izbranih specialnostih, Slovenija, 2004–2013

na 1.000 prebivalcev



¹⁾ Od vključno leta 2012 kot ločene specialnosti spremljamo anesteziologijo, oralno kirurgijo in urgentno medicino. Obiski v teh dejavnostih so bili pred letom 2012 prišteti h kirurgiji.

²⁾ Prvi kurativni obisk vključuje obiska 104 in 105.

Vir: Podatki iz računalniško podprtega poročila (ZUBSTAT)

V vseh opazovanih specialnostih se je v zadnjem desetletnem obdobju število kurativnih obiskov povečalo. V kirurgiji je med letoma 2011 in 2012 prišlo do preloma časovne vrste zaradi spremenjene metodologije (spremljanje aktivnosti po novih vrstah zdravstvene dejavnosti). Pri tem se je v vseh specialnostih število prvih kurativnih obiskov na 1.000 prebivalcev nekoliko zniževalo, število ponovnih kurativnih obiskov pa povečevalo.

6.1 Tabela 4: **Kurativni obiski v specialistični ambulantni dejavnosti** po specialnostih in starostnih skupinah, Slovenija, 2013

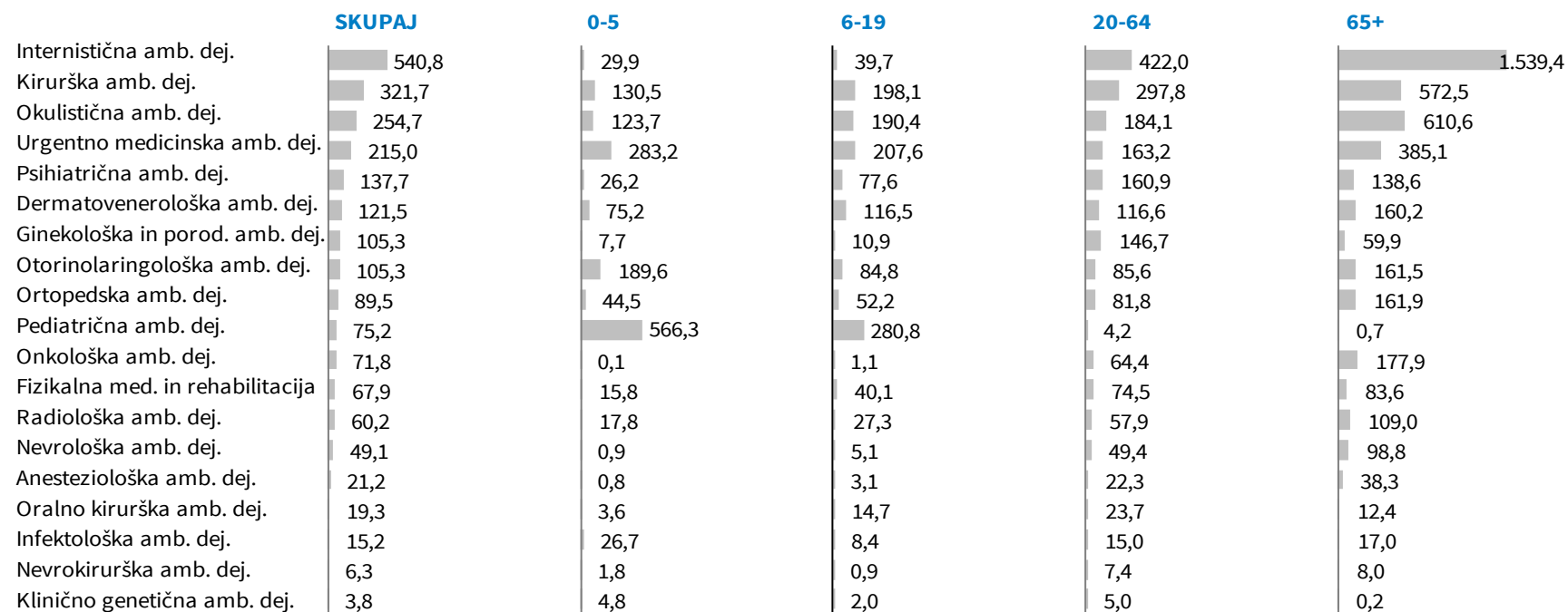
	0-5	6-19	20-64	65+	SKUPAJ
Internistična ambulantna dejavnost	3.958	10.500	551.300	547.814	1.113.572
Infektološka ambulantna dejavnost	3.536	2.228	19.570	6.061	31.395
Pediatrična ambulantna dejavnost	74.861	74.288	5.469	247	154.865
Nevrološka ambulantna dejavnost	114	1.360	64.488	35.163	101.125
Psihiatrična ambulantna dejavnost	3.457	20.519	210.169	49.333	283.478
Dermatovenerološka ambulantna dejavnost	9.945	30.823	152.392	57.017	250.177
Kirurška ambulantna dejavnost	17.255	52.401	389.020	203.740	662.416
Ortopedska ambulantna dejavnost	5.881	13.808	106.886	57.629	184.204
Ginekološka in porodniška ambulantna dej.	1.012	2.894	191.602	21.301	216.809
Otorinolaringološka ambulantna dejavnost	25.058	22.426	111.867	57.455	216.806
Okulistična ambulantna dejavnost	16.346	50.365	240.479	217.302	524.492
Anesteziološka ambulantna dejavnost	100	808	29.078	13.644	43.630
Fizikalna medicina in rehabilitacija	2.088	10.620	97.299	29.740	139.747
Radiološka ambulantna dejavnost	2.347	7.225	75.614	38.784	123.970
Onkološka ambulantna dejavnost	13	289	84.135	63.311	147.748
Nevrokirurška ambulantna dejavnost	241	226	9.675	2.863	13.005
Oralno kirurška ambulantna dejavnost	474	3.882	30.926	4.409	39.691
Urgentno medicinska ambulantna dejavnost	37.435	54.925	213.236	137.048	442.644
Klinično genetična ambulantna dejavnost	629	527	6.553	80	7.789
SKUPAJ	204.750	360.114	2.589.758	1.542.941	4.697.563

Vir: Podatki iz računalniško podprtega poročila (ZUBSTAT)



6.1 Graf 5: Kurativni obiski v specialistični ambulantni dejavnosti po specialnostih in starostnih skupinah, Slovenija, 2004–2013

na 1.000 prebivalcev starostne skupine



Vir: Podatki iz računalniško podprtega poročila (ZUBSTAT)

Pregled po starostnih skupinah pokaže, da so otroci in mladostniki najpogosteje obiskovali pediatrične ambulante in urgenco, odrasli iz starostne skupine 20–64 let internistične in kirurške ambulante, starejši nad 65 let pa internistične, kirurške in okulistične ambulante.



II. UGOTOVLJENE BOLEZNI IN STANJA V SPECIALISTIČNI AMBULANTNI DEJAVNOSTI NA SEKUNDARNI IN TERCIARNI RAVNI

6.1 Tabela 5: Ugotovljene bolezni in stanja (končne diagnoze) v specialistični ambulantni dejavnosti po poglavjih MKB-10-AM in spolu, Slovenija, 2013

Poglavje MKB-10-AM		Število	Na 1.000 prebivalcev					
			Moški	Ženske	SKUPAJ			
I.	Nekatere infekcijske in parazitske bolezni	A00-B99	20.184	21.808	41.992	19,8	21,0	20,4
II.	Neoplazme	C00-D48	46.979	54.757	101.736	46,1	52,7	49,4
III.	Bolezni krvi in krvotvornih organov	D50-D89	4.231	6.056	10.287	4,1	5,8	5,0
IV.	Endokrine, prehranske in presnovne bolezni	E00-E89	42.280	50.763	93.043	41,5	48,8	45,2
V.	Duševne in vedenjske motnje	F00-F99	30.578	39.760	70.338	30,0	38,3	34,2
VI.	Bolezni živčevja	G00-G99	21.788	30.468	52.256	21,4	29,3	25,4
VII.	Bolezni očesa in adneksov	H00-H59	94.049	138.026	232.075	92,2	132,8	112,7
VIII.	Bolezni ušesa in mastoida	H60-H59	24.211	25.997	50.208	23,7	25,0	24,4
IX.	Bolezni obtočil	I00-I99	71.457	79.349	150.806	70,1	76,3	73,2
X.	Bolezni dihal	J00-J99	57.906	55.267	113.173	56,8	53,2	55,0
XI.	Bolezni prebavil	K00-K93	49.348	53.793	103.141	48,4	51,8	50,1
XII.	Bolezni kože in podkožja	L00-L99	44.668	54.264	98.932	43,8	52,2	48,0
XIII.	Bolezni mišičnoskeletnega sistema in vezivnega tkiva	M00-M99	67.728	108.033	175.761	66,4	103,9	85,4
XIV.	Bolezni sečil in spolovil	N00-N99	34.623	50.588	85.211	34,0	48,7	41,4
XV.	Nosečnost, porod in poporodno obdobje	O00-O99	-	20.436	20.436	-	19,7	9,9
XVI.	Stanja, ki izvirajo v perinatalnem obdobju	P00-P96	1.416	1.114	2.530	1,4	1,1	1,2
XVII.	Prirojene malform., deform. in kromos. nenormalnosti	O00-O99	4.031	3.546	7.577	4,0	3,4	3,7
XVIII.	Simptomi, znaki ter nenorm. izvidi, neuvrščeni drugje	R00-R99	177.322	266.709	444.031	173,9	256,6	215,6
XIX.	Poškodbe in zastrupitve	S00-T98	141.863	98.606	240.469	139,1	94,9	116,8
XXI.	Dejavniki, ki vplivajo na zdr. stanje in na stik z zdr. službo	Z00-Z99	134.433	171.884	306.317	131,8	165,4	148,8
	Ostalo ¹⁾		5	4	9	0,0	0,0	0,0
SKUPAJ			1.069.100	1.331.228	2.400.328	1.048,5	1.280,7	1.165,7

¹⁾ Nepravilno poročani podatki.

Vir: Poročilo primarne ravni zunajbolnišnične zdravstvene statistike (ZUBSTAT)

V letu 2013 so bile pri obiskih v specialistični ambulantni dejavnosti najpogosteje postavljene končne diagnoze iz poglavij Simptomi, znaki in nenormalni izvidi (18 %) ter Dejavniki, ki vplivajo na zdravstveno stanje (12 %). Veliko število diagnoz iz teh dveh poglavij verjetno pomeni, da v času

obravnave zdravnik ni mogel zanesljivo in dokončno opredeliti pacientovega zdravstvenega problema. Najpogostejša obolenja, ki so definirana kot končne diagnoze, spadajo med poškodbe in zastrupitve ter bolezni očesa in adneksov (po 10 %), sledijo bolezni kosti in gibal (7 %).



6.1 Tabela 6: **Ugotovljene bolezni in stanja (končne diagnoze) v specialistični ambulantni dejavnosti** po poglavjih MKB-10-AM in starostnih skupinah, Slovenija, 2013

Poglavje MKB-10-AM		0-5	6-19	20-64	65+	SKUPAJ	
I.	Nekatere infekcijske in parazitske bolezni	A00-B99	9.703	7.460	19.013	5.816	41.992
II.	Neoplazme	C00-D48	1.201	5.986	59.623	34.926	101.736
III.	Bolezni krvi in krvotvornih organov	D50-D89	728	574	4.009	4.976	10.287
IV.	Endokrine, prehranske in presnovne bolezni	E00-E89	1.720	2.811	48.245	40.267	93.043
V.	Duševne in vedenjske motnje	F00-F99	1.446	6.291	49.164	13.437	70.338
VI.	Bolezni živčevja	G00-G99	1.018	2.868	33.047	15.323	52.256
VII.	Bolezni očesa in adneksov	H00-H59	6.497	24.961	119.900	80.717	232.075
VIII.	Bolezni ušesa in mastoida	H60-H59	9.995	4.864	20.266	15.083	50.208
IX.	Bolezni obtočil	I00-I99	316	1.644	66.437	82.409	150.806
X.	Bolezni dihal	J00-J99	20.975	13.820	49.712	28.666	113.173
XI.	Bolezni prebavil	K00-K93	3.224	6.417	66.013	27.487	103.141
XII.	Bolezni kože in podkožja	L00-L99	10.094	11.725	53.962	23.151	98.932
XIII.	Bolezni mišičnoskeletnega sistema in vezivnega tkiva	M00-M99	1.282	8.981	111.227	54.271	175.761
XIV.	Bolezni sečil in spolovil	N00-N99	3.574	3.226	54.489	23.922	85.211
XV.	Nosečnost, porod in poporodno obdobje	O00-O99	3	323	20.105	5	20.436
XVI.	Stanja, ki izvirajo v perinatalnem obdobju	P00-P96	2.462	32	23	13	2.530
XVII.	Prirojene malform., deform. in kromos. nenormalnosti	O00-O99	3.153	1.959	2.143	322	7.577
XVIII.	Simptomi, znaki ter nenorm. izvidi, nevrščeni drugje	R00-R99	29.369	41.975	259.168	113.519	444.031
XIX.	Poškodbe in zastrupitve	S00-T98	13.024	42.596	145.465	39.384	240.469
XXI.	Dejavniki, ki vplivajo na zdr. stanje in na stik z zdr. službo	Z00-Z99	19.830	14.966	190.997	80.524	306.317
	Ostalo ¹⁾		-	2	4	3	9
SKUPAJ			139.614	203.481	1.373.012	684.221	2.400.328

¹⁾ Nepravilno poročani podatki.

Vir: Poročilo primarne ravni zunajbolnišnične zdravstvene statistike (ZUBSTAT)



6.1 Tabela 7: **Ugotovljene bolezni in stanja (končne diagnoze) v specialistični ambulantni dejavnosti** po poglavjih MKB-10-AM na 1.000 prebivalcev starostne skupine, Slovenija, 2013

Poglavje MKB-10-AM		0-5	6-19	20-64	65+	SKUPAJ	
I.	Nekatere infekcijske in parazitske bolezni	A00-B99	73,4	28,2	14,6	16,3	20,4
II.	Neoplazme	C00-D48	9,1	22,6	45,6	98,1	49,4
III.	Bolezni krvi in krvotvornih organov	D50-D89	5,5	2,2	3,1	14,0	5,0
IV.	Endokrine, prehranske in presnovne bolezni	E00-E89	13,0	10,6	36,9	113,2	45,2
V.	Duševne in vedenjske motnje	F00-F99	10,9	23,8	37,6	37,8	34,2
VI.	Bolezni živčevja	G00-G99	7,7	10,8	25,3	43,1	25,4
VII.	Bolezni očesa in adneksov	H00-H59	49,1	94,4	91,8	226,8	112,7
VIII.	Bolezni ušesa in mastoida	H60-H59	75,6	18,4	15,5	42,4	24,4
IX.	Bolezni obtočil	I00-I99	2,4	6,2	50,9	231,6	73,2
X.	Bolezni dihal	J00-J99	158,7	52,2	38,0	80,6	55,0
XI.	Bolezni prebavil	K00-K93	24,4	24,3	50,5	77,2	50,1
XII.	Bolezni kože in podkožja	L00-L99	76,4	44,3	41,3	65,1	48,0
XIII.	Bolezni mišičnoskeletnega sistema in vezivnega tkiva	M00-M99	9,7	33,9	85,1	152,5	85,4
XIV.	Bolezni sečil in spolovil	N00-N99	27,0	12,2	41,7	67,2	41,4
XV.	Nosečnost, porod in poporodno obdobje	O00-O99	0,0	1,2	15,4	0,0	9,9
XVI.	Stanja, ki izvirajo v perinatalnem obdobju	P00-P96	18,6	0,1	0,0	0,0	1,2
XVII.	Prirojene malform., deform. in kromos. nenormalnosti	O00-O99	23,9	7,4	1,6	0,9	3,7
XVIII.	Simptomi, znaki ter nenorm. izvidi, nevrščeni drugje	R00-R99	222,2	158,7	198,4	319,0	215,6
XIX.	Poškodbe in zastrupitve	S00-T98	98,5	161,0	111,3	110,7	116,8
XXI.	Dejavniki, ki vplivajo na zdr. stanje in na stik z zdr. službo	Z00-Z99	150,0	56,6	146,2	226,3	148,8
	Ostalo ¹⁾		-	0,0	0,0	0,0	0,0
SKUPAJ			1.056,1	769,1	1.050,9	1.922,7	1.165,7

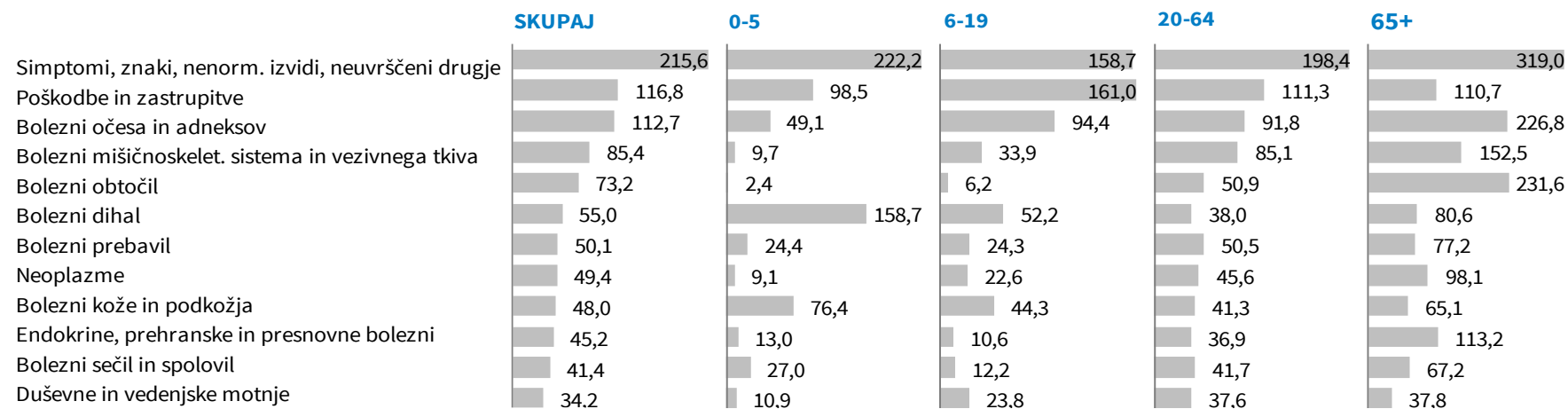
¹⁾ Nepravilno poročani podatki.

Vir: Poročilo primarne ravni zunajbolnišnične zdravstvene statistike (ZUBSTAT)



6.1 Graf 6: **Najpogosteje ugotovljene bolezni in stanja¹⁾ (končne diagnoze) v specialistični ambulantni dejavnosti** po poglavjih MKB-10-AM in starostnih skupinah, Slovenija, 2013

na 1.000 prebivalcev starostne skupine



¹⁾ MKB skupina Dejavniki, ki vplivajo na zdravstveno stanje in na stik z zdravstveno službo, v prikazu ni zajeta.

Vir: Poročilo primarne ravni zunajbolnišnične zdravstvene statistike (ZUBSTAT)

Poleg simptomov, znakov in nenormalnih izvidov, neuvrščenih drugje, ki so vodilni razlog za obiske specialističnih ambulant vseh starostnih skupin, so otroci, stari od 0 do 5 let, najpogosteje potrebovali pomoč zaradi bolezni dihal ter poškodb in zastrupitev, šolski otroci in mladina med 6. in 19. letom starosti ter odrasli pa še zaradi poškodb in zastrupitev ter bolezni oči in adneksov. Pri starejših so drugi najpogostejši razlog za obisk specialističnih ambulant bolezni obtočil, sledijo bolezni oči ter bolezni gibal.



REGIONALNE PRIMERJAVE


I. OBISKI V SPECIALISTIČNI AMBULANTNI DEJAVNOSTI NA SEKUNDARNI IN TERCIARNI RAVNI

6.1 Tabela 8: **Obiski v specialistični ambulantni dejavnosti** po statističnih regijah, Slovenija, 2013

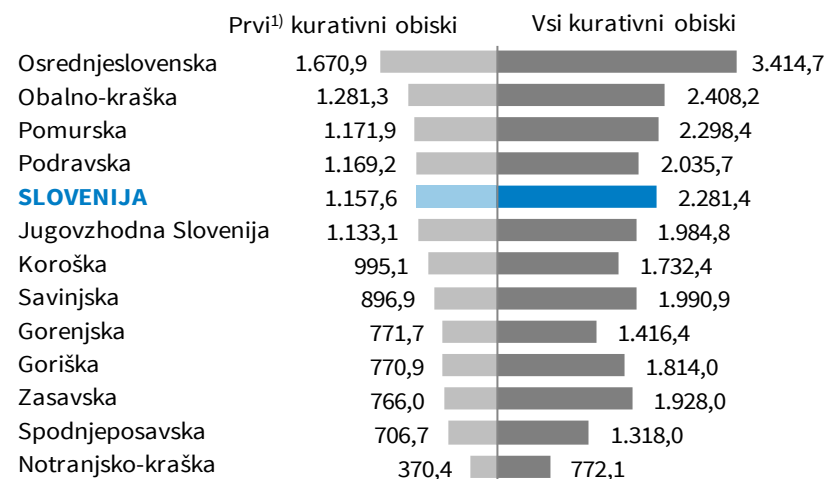
	Pomurska	Podravska	Koroška	Savinjska	Zasavska	Spodnjeposavska	Jugovzhodna Slovenija	Osrednjeslovenska	Gorenjska	Notranjsko-kraška	Goriška	Obalno-kraška	SLOVENIJA
Kurativni obisk													
Prvi kurativni obisk ¹⁾	137.898	377.352	71.596	233.633	33.199	49.643	161.584	906.350	157.371	19.455	91.755	143.702	2.383.538
Ponovni kurativni obisk	132.565	279.659	53.043	284.959	50.361	42.938	121.457	945.943	131.464	21.102	124.146	126.388	2.314.025
VSI KURATIVNI OBISKI	270.463	657.011	124.639	518.592	83.560	92.581	283.041	1.852.293	288.835	40.557	215.901	270.090	4.697.563
Triožni obisk	51	9.850	17	3.599	3	68	1.245	9.676	-	-	-	-	24.509
Preventivni obisk	722	1.095	5	330	1.686	660	24	7.525	7.091	3.659	2.632	101	25.530
SKUPAJ	271.236	667.956	124.661	522.521	85.249	93.309	284.310	1.869.494	295.926	44.216	218.533	270.191	4.747.602
Na 1.000 prebivalcev													
Prvi kurativni obisk ¹⁾	1.171,9	1.169,2	995,1	896,9	766,0	706,7	1.133,1	1.670,9	771,7	370,4	770,9	1.281,3	1.157,6
Vsi kurativni obiski	2.298,4	2.035,7	1.732,4	1.990,9	1.928,0	1.318,0	1.984,8	3.414,7	1.416,4	772,1	1.814,0	2.408,2	2.281,4
Št. ponovnih/prvi¹⁾ obisk	1,0	0,7	0,7	1,2	1,5	0,9	0,8	1,0	0,8	1,1	1,4	0,9	1,0

¹⁾ Prvi kurativni obisk vključuje obiska 104 in 105.

Vir: Podatki iz računalniško podprtega poročila (ZUBSTAT)

6.1 Graf 7: **Kurativni obiski v specialistični ambulantni dejavnosti** po statističnih regijah, Slovenija, 2013

na 1.000 prebivalcev



¹⁾ Prvi kurativni obisk vključuje obiska 104 in 105.

Vir: Podatki iz računalniško podprtega poročila (ZUBSTAT)

Med regijami po številu obiskov izstopa osrednjeslovenska, kjer beležimo 3.415 kurativnih obiskov na 1.000 prebivalcev, sledijo obalno-kraška (2.408 obiskov na 1.000 prebivalcev) ter pomurska regija (2.298 obiskov na 1.000 prebivalcev). Na razlike med regijami poleg dostopnosti vpliva tudi načelo svobodne izbire zdravnika specialista. Poleg tega vse specialnosti niso zastopane v vseh regijah.

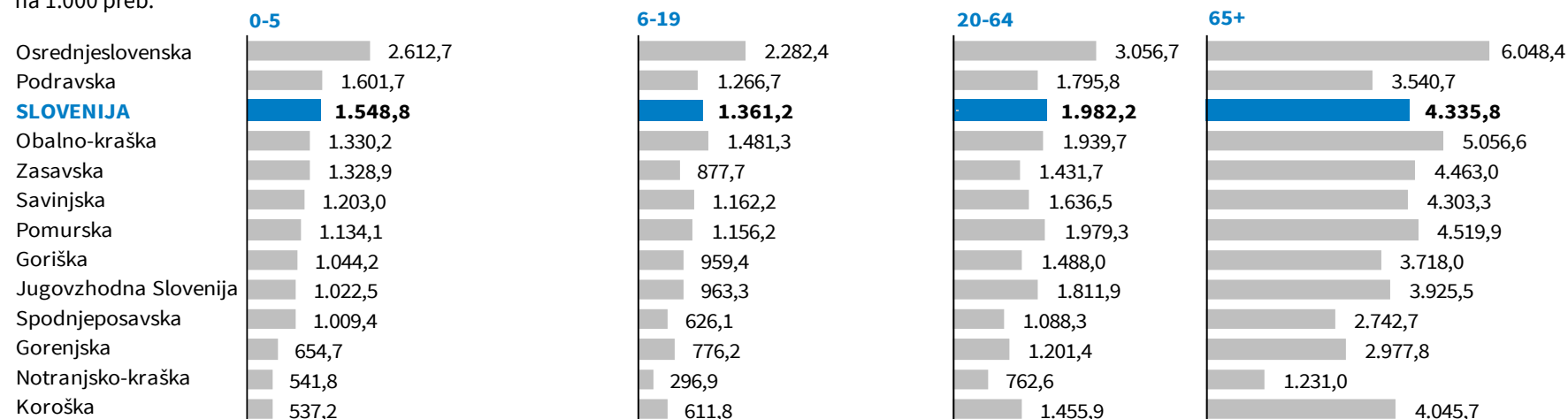
6.1 Tabela 9: **Kurativni obiski v specialistični ambulantni dejavnosti** po starostnih skupinah in statističnih regijah, Slovenija, 2013

Starostna skupina	Pomurska	Podravska	Koroška	Savinjska	Zasavska	Spodnjeposavska	Jugovzhodna Slovenija	Osrednjeslovenska	Gorenjska	Notranjsko-kraška	Goriška	Obalno-kraška	SLOVENIJA
0-5	7.198	29.268	2.317	20.117	3.273	4.297	9.893	100.413	9.060	1.849	7.933	9.132	204.750
6-19	16.817	49.614	5.801	40.144	4.513	5.648	18.890	162.369	21.681	1.990	14.248	18.399	360.114
20-64	148.801	371.764	66.747	271.239	39.539	48.421	163.374	1.051.023	152.007	25.230	110.322	141.291	2.589.758
65+	97.647	206.365	49.774	187.092	36.235	34.215	90.884	538.488	106.087	11.488	83.398	101.268	1.542.941
SKUPAJ	270.463	657.011	124.639	518.592	83.560	92.581	283.041	1.852.293	288.835	40.557	215.901	270.090	4.697.563

Vir: Podatki iz računalniško podprtega poročila (ZUBSTAT)

6.1 Graf 8: **Kurativni obiski v specialistični ambulantni dejavnosti** na 1.000 prebivalcev starostne skupine po statističnih regijah, Slovenija, 2013

na 1.000 preb.



Vir: Podatki iz računalniško podprtega poročila (ZUBSTAT)

6.1 Tabela 10: **Kurativni obiski v specialistični ambulantni dejavnosti** po specialnostih in statističnih regijah, Slovenija, 2013

	<i>Pomurska</i>	<i>Podravska</i>	<i>Koroška</i>	<i>Savinjska</i>	<i>Zasavska</i>	<i>Spodnjeoposavska</i>	<i>Jugovzhodna Slovenija</i>	<i>Osrednjeslovenska</i>	<i>Gorenjska</i>	<i>Notranjsko-kraška</i>	<i>Goriška</i>	<i>Obalno-kraška</i>	SLOVENIJA
Internistična ambulantna dej.	61.791	124.476	48.041	158.938	35.429	24.129	59.513	380.819	79.117	11.681	59.098	70.540	1.113.572
Infektološka ambulantna dej.	2.210	2.912	-	6.414	-	-	785	19.074	-	-	-	-	31.395
Pediatrična ambulantna dej.	4.373	18.322	1.104	10.631	3.116	4.276	5.018	87.283	5.581	1.680	7.112	6.369	154.865
Nevrološka ambulantna dej.	3.694	8.287	2.633	10.139	732	1.391	11.587	47.242	7.085	0	3.236	5.099	101.125
Psihiatrična ambulantna dej.	15.785	55.140	561	21.905	5.366	8.378	13.266	101.694	18.840	4.961	22.943	14.639	283.478
Dermatovenerološka amb. dej.	13.293	29.663	5.969	43.267	2.115	859	13.710	100.828	17.831	2.520	4.953	15.169	250.177
Kirurška ambulantna dej.	41.020	95.752	15.557	90.501	15.338	14.529	56.779	231.044	49.979	1.273	22.772	27.872	662.416
Ortopedska ambulantna dej.	14.886	21.929	3.059	20.089	1.413	2.220	8.987	51.394	16.527	4.341	6.527	32.832	184.204
Ginekološka in porod. amb. dej.	5.466	21.953	9.507	12.723	4.678	3.851	10.547	111.417	12.312	7.158	9.763	7.434	216.809
Otorinolaringološka amb. dej.	18.071	41.600	2.433	28.128	1.764	1.409	12.958	69.397	14.311	-	12.694	14.041	216.806
Okulistična ambulantna dej.	34.849	89.589	18.183	52.245	5.765	16.639	50.462	160.852	34.267	3.849	30.398	27.394	524.492
Anesteziološka amb. dej.	6.312	5.229	-	3.078	-	1.812	-	15.851	2.072	-	626	8.650	43.630
Fizikalna med. in rehabilitacija	42	38.994	-	3.198	-	497	7.972	78.485	-	-	5.421	5.138	139.747
Radiološka ambulantna dej.	21.239	510	-	1.581	-	761	4.132	63.246	24.192	1.078	5.168	2.063	123.970
Onkološka ambulantna dej.	-	4.039	96	1.123	-	-	-	140.616	482	-	1.392	-	147.748
Nevrokirurška ambulantna dej.	-	5.453	-	746	-	-	-	6.806	-	-	-	-	13.005
Oralno kirurška amb. dej.	-	11.943	-	3.554	-	-	3.236	5.114	3.941	2.016	4.557	5.330	39.691
Urgentno medicinska amb. dej.	27.432	81.220	17.496	50.332	7.844	11.830	24.089	173.342	2.298	-	19.241	27.520	442.644
Klinično genetična amb. dej.	-	-	-	-	-	-	-	7.789	-	-	-	-	7.789
SKUPAJ	270.463	657.011	124.639	518.592	83.560	92.581	283.041	1.852.293	288.835	40.557	215.901	270.090	4.697.563

Vir: Podatki iz računalniško podprtega poročila (ZUBSTAT)



II. UGOTOVLJENE BOLEZNI IN STANJA V SPECIALISTIČNI AMBULANTNI DEJAVNOSTI

6.1 Tabela 11: Ugotovljene bolezni in stanja (končne diagnoze) v specialistični ambulantni dejavnosti po poglavjih MKB-10-AM in statističnih regijah, Slovenija, 2013

Poglavje MKB-10-AM	Pomurska	Podravska	Koroška	Savinjska	Zasavska	Spodnjeoposavska	Jugovzhodna Slovenija	Osrjednjeslovenska	Gorenjska	Notranjsko-kraška	Goriška	Obalno-kraška	SLOVENIJA
I. Nekatere infekcijske in parazit. bol.	2.577	5.326	727	5.430	765	957	2.508	18.215	2.355	182	878	2.072	41.992
II. Neoplazme	5.259	16.667	3.881	13.825	1.467	1.288	7.703	35.538	5.781	447	4.088	5.792	101.736
III. Bolezni krvi in krvotvornih organov	492	2.201	472	1.537	135	388	585	2.486	734	4	560	693	10.287
IV. Endokrine, prehran. in presnov. bol.	3.875	18.672	5.367	7.023	572	2.963	6.426	29.463	6.846	536	5.176	6.124	93.043
V. Duševne in vedenjske motnje	7.792	16.606	403	5.918	848	1.312	3.850	20.475	5.814	878	3.827	2.615	70.338
VI. Bolezni živčevja	1.790	7.344	1.586	4.990	245	597	4.720	23.430	3.601	27	1.611	2.315	52.256
VII. Bolezni očesa in adneksov	9.001	40.852	7.675	28.158	5.054	7.526	21.704	69.429	19.781	1.621	9.521	11.753	232.075
VIII. Bolezni ušesa in mastoida	3.608	9.234	649	4.029	975	671	2.735	19.975	3.475	3	1.925	2.929	50.208
IX. Bolezni obtočil	10.516	25.806	7.745	21.607	2.407	3.429	10.950	40.379	9.228	806	7.765	10.168	150.806
X. Bolezni dihal	7.805	20.845	2.192	15.049	2.830	2.720	7.751	32.236	8.180	487	5.162	7.916	113.173
XI. Bolezni prebavil	5.810	13.779	4.879	17.243	1.698	1.557	6.005	28.491	8.912	1.441	5.547	7.779	103.141
XII. Bolezni kože in podkožja	5.271	20.136	2.852	11.816	1.987	1.395	7.717	31.142	6.558	577	3.564	5.917	98.932
XIII. Bolezni mišičnoskel. sist. in vez.	10.624	32.276	4.856	23.691	991	3.612	16.796	39.546	12.707	2.014	7.187	21.461	175.761
XIV. Bolezni sečil in spolovil	4.580	16.309	4.178	7.903	1.762	1.311	9.085	24.008	5.409	1.432	4.293	4.941	85.211
XV. Nosečnost, porod in poporodno	449	3.536	616	4.951	391	1.094	1.588	4.636	960	9	738	1.468	20.436
XVI. Stanja, ki izvirajo v perinatalnem	47	1.053	21	138	163	67	165	584	173	-	80	39	2.530
XVII. Prirojene malformacije, deform. in	392	1.247	171	746	38	31	462	3.559	353	21	308	249	7.577
XVIII Simptomi, znaki, nenormal. izvidi ...	10.203	22.151	4.926	18.043	2.546	4.599	9.241	343.702	9.436	1.106	7.715	10.363	444.031
XIX. Poškodbe in zastrupitve	15.660	52.507	8.386	31.114	4.229	7.270	22.677	54.092	16.767	266	10.712	16.789	240.469
XXI. Dej., ki vplivajo na zdr. stanje, stik z	11.568	51.780	4.939	30.560	3.381	3.878	15.257	138.204	12.137	5.680	14.860	14.073	306.317
Ostalo ¹⁾	-	-	-	1	-	1	1	3	-	2	-	1	9
SKUPAJ	117.319	378.327	66.521	253.772	32.484	46.666	157.926	959.593	139.207	17.539	95.517	135.457	2.400.328

¹⁾ Nepravilno poročani podatki.

Vir: Poročilo primarne ravni zunajbolnišnične zdravstvene statistike (ZUBSTAT)

6.1 Tabela 12: **Ugotovljene bolezni in stanja (končne diagnoze) v specialistični ambulantni dejavnosti** po poglavjih MKB-10-AM in statističnih regijah, Slovenija, 2013

na 1.000 prebivalcev

Poglavje MKB-10-AM	Pomurska	Podravska	Koroška	Savinjska	Zasavska	Spodnjeoposavska	Jugovzhodna Slovenija	Osrednjeslovenska	Gorenjska	Notranjsko-kraška	Goriška	Obalno-kraška	SLOVENIJA
I. Nekatere infekcijske in parazit. bol.	21,9	16,5	10,1	20,8	17,7	13,6	17,6	33,6	11,5	3,5	7,4	18,5	20,4
II. Neoplazme	44,7	51,6	53,9	53,1	33,8	18,3	54,0	65,5	28,3	8,5	34,3	51,6	49,4
III. Bolezni krvi in krvotvornih organov	4,2	6,8	6,6	5,9	3,1	5,5	4,1	4,6	3,6	0,1	4,7	6,2	5,0
IV. Endokrine, prehran. in presnovne bol.	32,9	57,9	74,6	27,0	13,2	42,2	45,1	54,3	33,6	10,2	43,5	54,6	45,2
V. Duševne in vedenjske motnje	66,2	51,5	5,6	22,7	19,6	18,7	27,0	37,7	28,5	16,7	32,2	23,3	34,2
VI. Bolezni živčevja	15,2	22,8	22,0	19,2	5,7	8,5	33,1	43,2	17,7	0,5	13,5	20,6	25,4
VII. Bolezni očesa in adneksov	76,5	126,6	106,7	108,1	116,6	107,1	152,2	128,0	97,0	30,9	80,0	104,8	112,7
VIII. Bolezni ušesa in mastoida	30,7	28,6	9,0	15,5	22,5	9,6	19,2	36,8	17,0	0,1	16,2	26,1	24,4
IX. Bolezni obtočil	89,4	80,0	107,7	83,0	55,5	48,8	76,8	74,4	45,3	15,3	65,2	90,7	73,2
X. Bolezni dihal	66,3	64,6	30,5	57,8	65,3	38,7	54,4	59,4	40,1	9,3	43,4	70,6	55,0
XI. Bolezni prebavil	49,4	42,7	67,8	66,2	39,2	22,2	42,1	52,5	43,7	27,4	46,6	69,4	50,1
XII. Bolezni kože in podkožja	44,8	62,4	39,6	45,4	45,8	19,9	54,1	57,4	32,2	11,0	29,9	52,8	48,0
XIII. Bolezni mišičnoskel. sist. in vez. tkiva	90,3	100,0	67,5	91,0	22,9	51,4	117,8	72,9	62,3	38,3	60,4	191,4	85,4
XIV. Bolezni sečil in spolovil	38,9	50,5	58,1	30,3	40,7	18,7	63,7	44,3	26,5	27,3	36,1	44,1	41,4
XV. Nosečnost, porod in poporodno obd.	3,8	11,0	8,6	19,0	9,0	15,6	11,1	8,5	4,7	0,2	6,2	13,1	9,9
XVI. Stanja, ki izvirajo v perinatalnem obd.	0,4	3,3	0,3	0,5	3,8	1,0	1,2	1,1	0,8	-	0,7	0,3	1,2
XVII. Prirojene malformacije, deform. in ...	3,3	3,9	2,4	2,9	0,9	0,4	3,2	6,6	1,7	0,4	2,6	2,2	3,7
XVIII. Simptomi, znaki, nenormalni izvidi ...	86,7	68,6	68,5	69,3	58,7	65,5	64,8	633,6	46,3	21,1	64,8	92,4	215,6
XIX. Poškodbe in zastrupitve	133,1	162,7	116,6	119,4	97,6	103,5	159,0	99,7	82,2	5,1	90,0	149,7	116,8
XXI. Dej., ki vplivajo na zdr. stanje, stik z ...	98,3	160,4	68,6	117,3	78,0	55,2	107,0	254,8	59,5	108,1	124,9	125,5	148,8
Ostalo ¹⁾	-	-	-	0,0	-	0,0	0,0	0,0	-	0,0	-	0,0	0,0
SKUPAJ	997,0	1.172,2	924,6	974,3	749,5	664,3	1.107,4	1.769,0	682,6	333,9	802,5	1.207,8	1.165,7

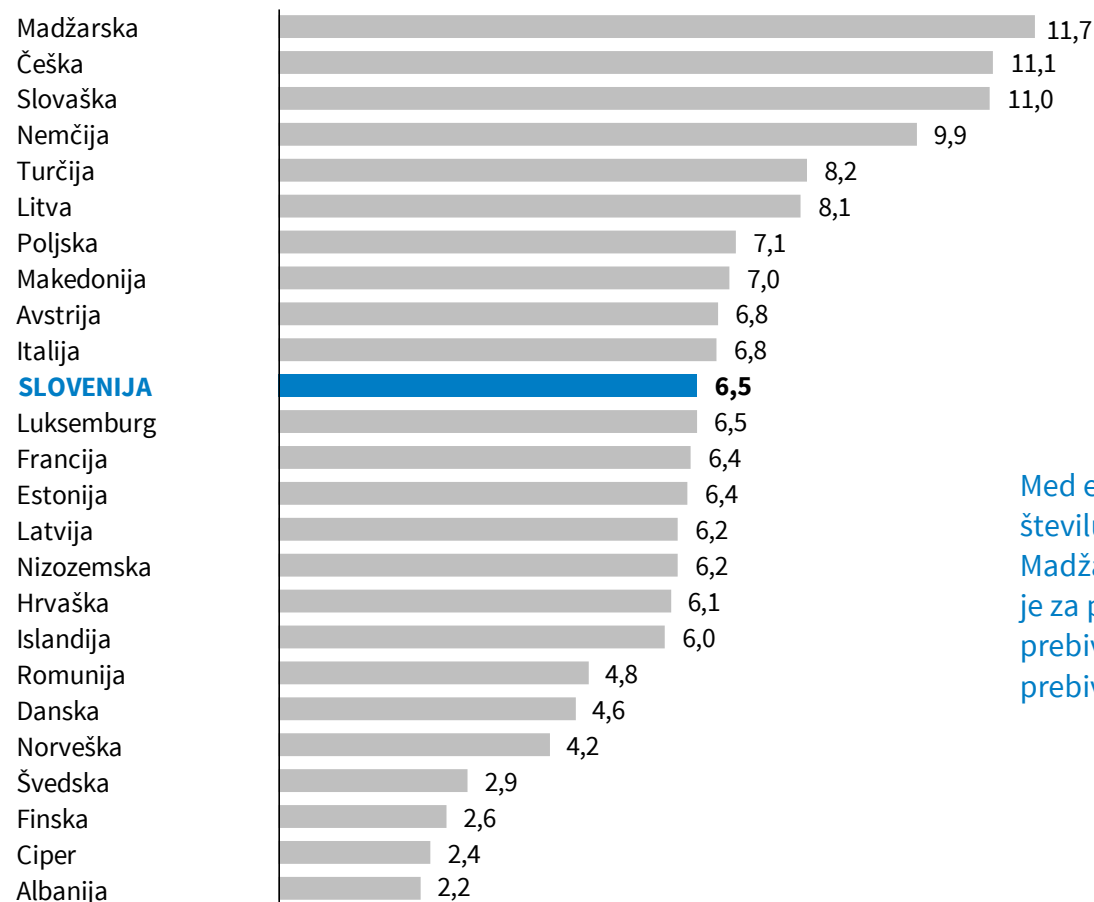
¹⁾ Nepravilno poročani podatki.

Vir: Poročilo primarne ravni zunajbolnišnične zdravstvene statistike (ZUBSTAT)



MEDNARODNE PRIMERJAVE

6.1 Graf 9: **Obiski¹⁾ pri zdravniku na prebivalca**, Slovenija in nekatere države Evrope, 2013



Med evropskimi državami obstajajo velike razlike v številu obiskov pri zdravniku na prebivalca. Na Madžarskem je to število najvišje, znaša 11,7 obiskov in je za petkrat višje kot v Albaniji (2,2 obiska na prebivalca). Slovenija se s 6,5 obiski pri zdravniku na prebivalca nahaja v sredini.


¹⁾ Vsi obiski v zdravstvenem varstvu na primarni in sekundarni ravni ter obiski na bolnikovem domu.
Vir: EUROSTAT: <http://ec.europa.eu/eurostat/data/database>, 16. 10. 2015



SEZNAM GRAFOV IN TABEL

SEZNAM GRAFOV

6.1 Graf 1: Prvi in vsi kurativni obiski v specialistični ambulantni dejavnosti , Slovenija, 2004–2013	2
6.1 Graf 2: Kurativni obiski v specialistični ambulantni dejavnosti po spolu, Slovenija, 2004–2013.....	6-4
6.1 Graf 3: Kurativni obiski v specialistični ambulantni dejavnosti po starostnih skupinah, Slovenija, 2013	6-5
6.1 Graf 4: Kurativni obiski v specialistični ambulantni dejavnosti po izbranih specialnostih, Slovenija, 2004–2013	6-7
6.1 Graf 5: Kurativni obiski v specialistični ambulantni dejavnosti po specialnostih in starostnih skupinah, Slovenija, 2004–2013.....	6-9
6.1 Graf 6: Najpogosteje ugotovljene bolezni in stanja¹⁾ (glavne diagnoze) v specialistični ambulantni dejavnosti po poglavjih MKB-10-AM in starostnih skupinah, Slovenija, 2013	6-13
6.1 Graf 7: Kurativni obiski v specialistični ambulantni dejavnosti po statističnih regijah, Slovenija, 2013.....	6-15
6.1 Graf 8: Kurativni obiski v specialistični ambulantni dejavnosti na 1.0000 prebivalcev starostne skupine po statističnih regijah, Slovenija, 2013	6-16
6.1 Graf 9: Obiski¹⁾ pri zdravniku na prebivalca , Slovenija in nekatere države Evrope, 2013.....	6-20



SEZNAM TABEL

6.1 Tabela 1: Obiski v specialistični ambulantni dejavnosti , Slovenija, 2004–2013.....	6-3
6.1 Tabela 2: Obiski v specialistični ambulantni dejavnosti po starostnih skupinah, Slovenija, 2013	6-5
6.1 Tabela 3: Obiski v specialistični ambulantni dejavnosti po specialnostih, Slovenija, 2013.....	6-6
6.1 Tabela 4: Kurativni obiski v specialistični ambulantni dejavnosti po specialnostih in starostnih skupinah, Slovenija, 2013	6-8
6.1 Tabela 5: Ugotovljene bolezni in stanja (končne diagnoze) v specialistični ambulantni dejavnosti po poglavjih MKB-10-AM in spolu, Slovenija, 2013-10	
6.1 Tabela 6: Ugotovljene bolezni in stanja (končne diagnoze) v specialistični ambulantni dejavnosti po poglavjih MKB-10-AM in starostnih skupinah , Slovenija, 2013	6-11
6.1 Tabela 7: Ugotovljene bolezni in stanja (končne diagnoze) v specialistični ambulantni dejavnosti po poglavjih MKB-10-AM na 1.000 prebivalcev starostne skupine, Slovenija, 2013	6-12
6.1 Tabela 8: Obiski v specialistični ambulantni dejavnosti po statističnih regijah, Slovenija, 2013.....	6-14
6.1 Tabela 9: Kurativni obiski v specialistični ambulantni dejavnosti po starostnih skupinah in statističnih regijah, Slovenija, 2013	6-16
6.1 Tabela 10: Kurativni obiski v specialistični ambulantni dejavnosti po specialnostih in statističnih regijah, Slovenija, 2013.....	6-17
6.1 Tabela 11: Ugotovljene bolezni in stanja (končne diagnoze) v specialistični ambulantni dejavnosti po poglavjih MKB-10-AM in statističnih regijah, Slovenija, 2013	6-18
6.1 Tabela 12: Ugotovljene bolezni in stanja (končne diagnoze) v specialistični ambulantni dejavnosti po poglavjih MKB-10-AM in statističnih regijah, Slovenija, 2013	6-19



DEFINICIJE

NAZIV	DEFINICIJA	DODATNA METODOLOŠKA POJASNILA	ANGLEŠKI IZRAZ
Specialistična ambulantna dejavnost	<p>Specialistična ambulantna dejavnost je zdravstvena dejavnost na sekundarni in terciarni ravni zdravstvenega varstva.</p> <p>Specialistična ambulantna dejavnost kot nadaljevanje oziroma dopolnitev osnovne zdravstvene dejavnosti obsega poglobljeno diagnostiko, zdravljenje bolezni ali bolezenskih stanj ter izvajanje ambulantne rehabilitacije.</p>	<p>Poglavje vključuje podatke o specialistični ambulantni dejavnosti na sekundarni in terciarni ravni, ki je dostopna z napotnico oz. v nekaterih primerih tudi brez napotnice. Vir podatkov so računalniško podprta poročila zunajbolnišnične zdravstvene statistike (ZUBSTAT). Poročajo javni in zasebni izvajalci specialistične ambulantne dejavnosti.</p> <p>Specialistično ambulantno dejavnost izvajajo bolnišnice, zdravstveni domovi, zdravilišča in zasebni zdravniki specialisti posameznih strok. Specialistična ambulantna dejavnost je izredno heterogena, med regijami neenakomerno razvejana in zelo raznoliko organizirana.</p> <p>Specialistično ambulantno dejavnost smo prikazali po 20 skupinah vrst zdravstvene dejavnosti (VZD) oz. po t. i. specialnostih: interna medicina, infektologija, pediatrija, nevrologija, psihiatrija, dermatovenerologija, kirurgija, ortopedska kirurgija, ginekologija in porodništvo, otorinolaringologija, oftalmologija, anesteziologija, fizikalna in rehabilitacijska medicina, radiologija, onkologija, nuklearna medicina, nevrokirurgija, oralna kirurgija, urgentna medicina in klinična genetika. Skupine VZD združujejo posamezne vrste zdravstvene dejavnosti v specialistični zunajbolnišnični dejavnosti.</p>	Out-patient specialist services



NAZIV	DEFINICIJA	DODATNA METODOLOŠKA POJASNILA	ANGLEŠKI IZRAZ
Vrsta zdravstvene dejavnosti (v nadaljevanju VZD)	Vrsta zdravstvene dejavnosti je vsebina delovanja posameznih zdravstvenih strok, ki jih opredeljujejo veljavne medicinske in stomatološke specializacije ter druga zdravstvena strokovna področja. Po Zakonu o zdravstveni dejavnosti (ZZDej) obsega ukrepe in aktivnosti, ki jih po medicinski doktrini in ob uporabi medicinske tehnologije opravljajo zdravstveni delavci in zdravstveni sodelavci pri varovanju zdravja in preprečevanju bolezni ter pri odkrivanju, zdravljenju in rehabilitaciji bolnikov in poškodovancev.		Health Care Activities (includes medical specialities and other health activities)
Prvi kurativni obisk (104)	Prvi kurativni obisk je prvi neposredni stik pacienta z zdravnikom zaradi novonastale akutne ali kronične bolezni oziroma stanja ali zaradi akutnega poslabšanja kronične bolezni. Novonastala akutna bolezen in akutno poslabšanje kronične bolezni sta stanji, ki se lahko pojavita večkrat v življenju in ju v poročevalskem sistemu zabeležimo vedno, ko se pojavita. Novonastala kronična bolezen je stanje, ki se pojavi samo enkrat v življenju, zato jo v poročevalskem sistemu zabeležimo samo enkrat, ne glede na poročevalsko obdobje.	Podrobnejši opisi so na voljo v Metodoloških navodilih ZUBSTAT (Posredovanje podatkov o obiskih in napotitvah ter o boleznih in stanjih) na spletni strani NIJZ: http://www.nijz.si/ .	First curative visit
Prvi kurativni obisk zaradi kontrole kronične bolezni (105)	Prvi kurativni obisk zaradi kontrole kronične bolezni je tisti neposredni stik kroničnega pacienta z zdravnikom ali diplomirano medicinsko sestro v referenčni ambulanti, ki se zgodi prvič v koledarskem letu. Namenjen je nadaljevanju že obravnavane kronične bolezni (npr. preverjanje učinkov zdravljenja, nadaljevanje zdravljenja, načrtovanje obdobjnih ali dodatnih diagnostičnih postopkov), katere začetek je bil ugotovljen pred tem na prvem kurativnem obisku.	Podrobnejši opisi so na voljo v Metodoloških navodilih ZUBSTAT (Posredovanje podatkov o obiskih in napotitvah ter o boleznih in stanjih) na spletni strani NIJZ: http://www.nijz.si/ .	First curative visit due to chronic diseases control



NAZIV	DEFINICIJA	DODATNA METODOLOŠKA POJASNILA	ANGLEŠKI IZRAZ
Ponovni kurativni obisk (106)	Ponovni kurativni obisk je vsak neposredni stik pacienta z zdravnikom ali diplomirano medicinsko sestro v referenčni ambulanti zaradi nadaljevanja obravnave akutne ali kronične bolezni oziroma stanja, pri čemer ne gre za prvi kurativni obisk zaradi kontrole kronične bolezni.	Podrobnejši opisi so na voljo v Metodoloških navodilih ZUBSTAT (Posredovanje podatkov o obiskih in napotitvah ter o boleznih in stanjih) na spletni strani NIJZ: http://www.nijz.si/ .	Further curative visit
Triažni obisk (701)	Triažni pregled je kratkotrajna obravnava pacienta zdravstvenega varstva v specialistični ambulanti na sekundarni ravni. Namen triažnega pregleda je ugotoviti, ali pacient zaradi zdravljenja bolezni ali stanja potrebuje takojšnjo obravnavo pri specialistu na sekundarni ravni in katere vrste.	Podrobnejši opisi so na voljo v Metodoloških navodilih ZUBSTAT (Posredovanje podatkov o obiskih in napotitvah ter o boleznih in stanjih) na spletni strani NIJZ: http://www.nijz.si/ .	On trial attendances
Končna diagnoza	S končno diagnozo opišemo bolezen ali stanje, ki je bilo ugotovljeno v času specialistične ambulantne obravnave. Kodo končne diagnoze določi zdravnik ob zaključku obravnave, ne glede na to, koliko obiskov je bilo za to potrebnih.	Podrobnejši opisi so na voljo v Metodoloških navodilih ZUBSTAT (Posredovanje podatkov o obiskih in napotitvah ter o boleznih in stanjih) na spletni strani NIJZ: http://www.nijz.si/ .	Discharge diagnosis