

# 5 ZDRAVSTVENO VARSTVO NA PRIMARNI RAVNI



## 5.3 ZOBOZDRAVSTVO

V letu 2013 je bilo v zobozdravstveni dejavnosti zabeleženo 3.115.647 obiskov. 67 % obiskov je bilo v okviru dejavnosti za odrasle. Opravljeno je bilo 4.846.513 zobozdravstvenih storitev. Restavracijskih storitev je bilo 25 %.

V zobozdravstveni dejavnosti otrok in mladostnikov se prikazujejo aktivnosti, ki obsegajo odkrivanje in zdravljenje zobnih in ustnih bolezni pri otrocih in mladostnikih, starih do 19 let, ter redne preventivne zobozdravstvene preglede pri predšolskih otrocih, učencih v osnovnih in srednjih šolah ter študentih.

V dejavnosti zobozdravstvenega varstva odraslih se prikazujejo aktivnosti, ki obsegajo odkrivanje in zdravljenje zobnih in ustnih bolezni ter zobnoprotetično in estetsko rehabilitacijo pri ljudeh, starih 20 let in več.

Pri letni primerjavi podatkov o številu vseh obiskov v zobozdravstveni dejavnosti za otroke in mladostnike se je z leta 2007 na 2008 pokazal občuten padec obiskov na prebivalca, ki pa je nastal zaradi zmanjšanja števila vseh ponovnih obiskov.

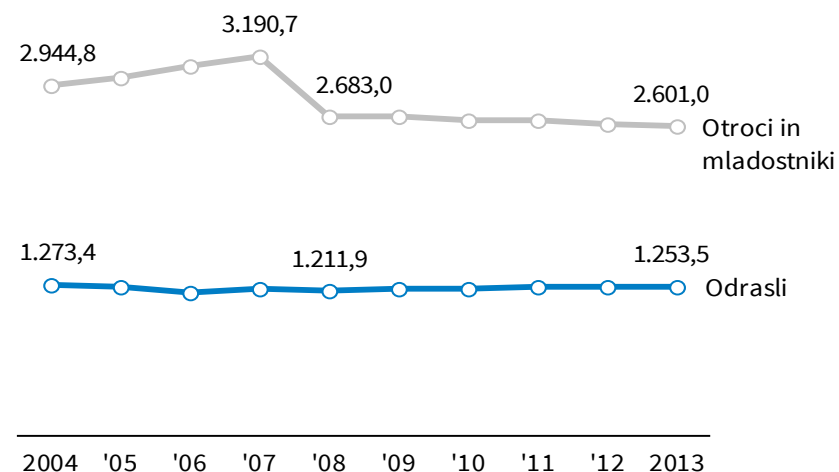
Iz primerjave števila vseh obiskov, ki so bili zabeleženi v zobozdravstveni dejavnosti za odrasle, je razvidno, da že vrsto let ostajajo na isti ravni.

Regijske razlike so zanemarljive, največ vseh obiskov na prebivalca je bilo zabeleženih na področju zdravstvene regije Ravne, najmanj pa na območju zdravstvene regije Murska Sobota.


Primerjava slovenskih podatkov s podatki drugih evropskih držav ni možna zaradi velikih razlik v sistemih zobozdravstvenega varstva.

5.3 Graf 1: **Obiski v dejavnosti zobozdravstvenega varstva**, Slovenija, 2004–2013

na 1.000 prebivalcev



Vir: Poročilo o dejavnosti zobozdravstvenega varstva (Obr. 8,294)

5.3 Tabela 1: **Obiski v zobozdravstveni dejavnosti za otroke in mladostnike**, Slovenija, 2004–2013

	2004	2005	2006	2007	2008	2009	2010	2011	2012	2013
<b>Število obiskov</b>										
Prvi stomatološki kurativni	149.060	153.413	166.934	163.525	169.882	184.086	195.683	195.749	190.359	190.748
Specialistični	21.542	22.778	20.871	22.006	21.321	18.531	22.751	18.484	18.796	18.807
Preventivni (serijski)	133.317	141.865	127.858	123.711	118.992	111.877	117.783	120.836	128.694	132.590
Ponovni	920.674	912.550	937.807	960.541	744.822	741.087	709.813	709.106	697.214	689.809
<b>SKUPAJ</b>	<b>1.224.593</b>	<b>1.230.606</b>	<b>1.253.470</b>	<b>1.269.783</b>	<b>1.055.017</b>	<b>1.055.581</b>	<b>1.046.030</b>	<b>1.044.175</b>	<b>1.035.063</b>	<b>1.031.954</b>
<b>Na 1.000 otrok in mladostnikov (do 19 let)</b>										
Kurativni <sup>1)</sup>	2.624,2	2.666,0	2.792,9	2.879,9	2.380,4	2.401,4	2.359,9	2.349,3	2.294,1	2.266,8
Preventivni (serijski)	320,6	347,4	317,2	310,9	302,6	284,7	299,4	307,5	325,7	334,2
Vsi obiski	2.944,8	3.013,4	3.110,1	3.190,7	2.683,0	2.686,0	2.659,3	2.656,8	2.619,9	2.601,0

<sup>1)</sup> Prvi stomatološki kurativni, specialistični in ponovni obiski  
Vir: Poročilo o dejavnosti zobozdravstvenega varstva (Obr. 8,294)

5.3 Tabela 2: **Obiski v zobozdravstveni dejavnosti za odrasle**, Slovenija, 2004–2013

	2004	2005	2006	2007	2008	2009	2010	2011	2012	2013
<b>Število obiskov</b>										
Prvi stomatološki kurativni	415.747	408.411	398.181	440.714	428.103	465.051	478.674	479.962	472.578	459.114
Specialistični	38.821	34.824	30.398	35.110	39.184	42.101	45.536	52.798	45.241	51.270
Preventivni (serijski)	17.059	17.645	13.940	11.013	11.099	14.216	12.023	13.353	16.742	14.519
Ponovni	1.541.850	1.542.962	1.476.688	1.508.942	1.496.261	1.517.998	1.498.348	1.541.638	1.547.724	1.558.790
<b>SKUPAJ</b>	<b>2.013.477</b>	<b>2.003.842</b>	<b>1.919.207</b>	<b>1.995.779</b>	<b>1.974.647</b>	<b>2.039.366</b>	<b>2.034.581</b>	<b>2.087.751</b>	<b>2.082.285</b>	<b>2.083.693</b>
<b>Na 1.000 odraslih prebivalcev (20 let in več)</b>										
Kurativni <sup>1)</sup>	1.262,6	1.247,0	1.186,7	1.224,1	1.205,1	1.227,8	1.221,4	1.250,0	1.243,4	1.244,7
Vsi obiski	1.273,4	1.258,1	1.195,4	1.230,9	1.211,9	1.236,5	1.228,7	1.258,1	1.253,5	1.253,5

<sup>1)</sup> Prvi stomatološki kurativni, specialistični in ponovni obiski  
Vir: Poročilo o dejavnosti zobozdravstvenega varstva (Obr. 8,294)

5.3 Tabela 3: **Zobozdravstvene storitve v zobozdravstveni dejavnosti**, Slovenija, 2013

Zobozdravstvene storitve	Zobozdravstvena dejavnost		SKUPAJ
	Otroci in mladostniki	Odrasli	
<b>Restavracije</b> <sup>1)</sup>	277.346	924.350	1.201.696
<b>Endodontija</b> <sup>2)</sup>	73.835	326.470	400.305
<b>Paradontija</b> <sup>3)</sup>	31.762	281.806	313.568
<b>Kirurgija</b>			
Izdrti zobje	73.416	232.350	305.766
Drugo	46.843	200.131	246.974
<b>Protetika</b>			
Snemne proteze	335	43.248	43.583
Fiksne proteze	3.095	198.888	201.983
<b>Ortodontija</b> <sup>4)</sup>	365.510	50.076	415.586
<b>Druge storitve</b>	261.570	1.455.482	1.717.052
<b>SKUPAJ</b>	<b>1.133.712</b>	<b>3.712.801</b>	<b>4.846.513</b>

<sup>1)</sup> Plombiranje

<sup>2)</sup> Krija in polnjenje koreninskih kanalov

<sup>3)</sup> Zdravljenje mehkih delov ustne votline

<sup>4)</sup> Čeljustna in zobna ortopedija

Vir: Poročilo o dejavnosti zobozdravstvenega varstva (Obr. 8,294)



## REGIONALNE PRIMERJAVE

5.3 Tabela 4: **Obiski v zobozdravstveni dejavnosti za otroke in mladostnike** po zdravstvenih regijah, Slovenija, 2013

	<i>Celje</i>	<i>Nova Gorica</i>	<i>Koper</i>	<i>Kranj</i>	<i>Ljubljana</i>	<i>Maribor</i>	<i>Murska Sobota</i>	<i>Novo mesto</i>	<i>Ravne</i>	<b>SLOVENIJA</b>
<b>Število obiskov</b>										
Prvi stomatološki kurativni	24.824	8.239	16.522	27.274	73.204	18.975	4.542	10.972	6.196	190.748
Specialistični	2.116	743	889	1.968	4.014	5.105	665	2.956	351	18.807
Preventivni (serijski)	26.190	5.721	14.093	5.088	38.635	25.837	6.844	6.637	3.545	132.590
Ponovni	99.647	39.711	58.756	78.364	228.550	94.453	23.750	41.752	24.826	689.809
<b>SKUPAJ</b>	<b>152.777</b>	<b>54.414</b>	<b>90.260</b>	<b>112.694</b>	<b>344.403</b>	<b>144.370</b>	<b>35.801</b>	<b>62.317</b>	<b>34.918</b>	<b>1.031.954</b>
<b>Na 1.000 otrok in mladostnikov (do 19 let)</b>										
Kurativni <sup>1)</sup>	2.148,4	2.537,7	2.927,8	2.576,0	2.356,8	2.063,6	1.386,0	1.920,5	2.274,2	2.266,8
Preventivni (serijski)	444,5	298,2	541,7	121,8	297,8	449,8	327,6	228,9	257,0	334,2
Vsi obiski	2.592,9	2.835,8	3.469,5	2.697,8	2.654,6	2.513,4	1.713,6	2.149,5	2.531,2	2.601,0

<sup>1)</sup> Prvi stomatološki kurativni, specialistični in ponovni obiski  
 Vir: Poročilo o dejavnosti zobozdravstvenega varstva (Obr. 8,294)

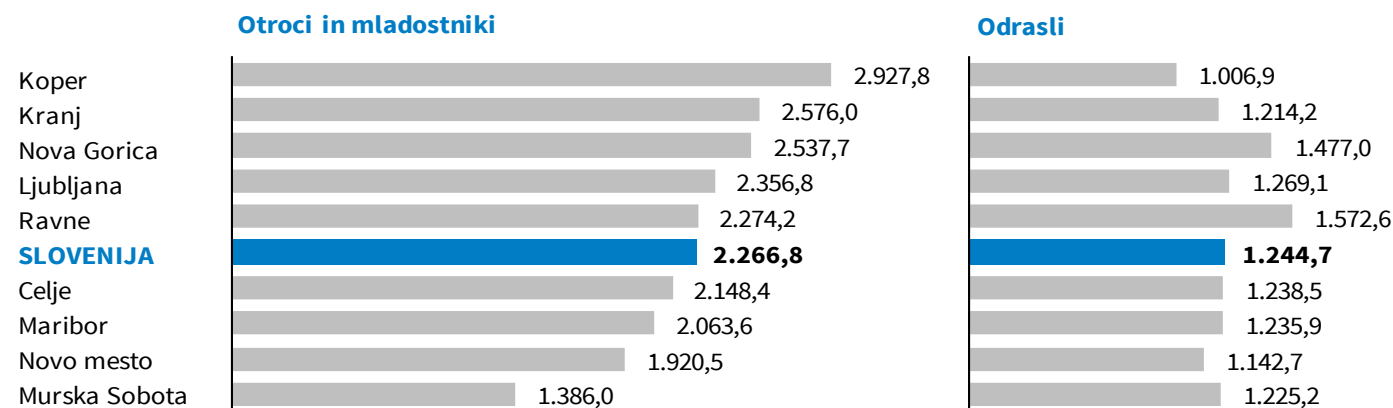
5.3 Tabela 5: **Obiski v zobozdravstveni dejavnosti za odrasle** po zdravstvenih regijah, Slovenija, 2013

	Celje	Nova Gorica	Koper	Kranj	Ljubljana	Maribor	Murska Sobota	Novo mesto	Ravne	SLOVENIJA
<b>Število obiskov</b>										
Prvi stomatološki kurativni	63.288	25.753	29.955	42.273	154.362	63.012	27.786	31.218	21.467	459.114
Specialistični	3.750	4.938	2.648	4.592	17.517	10.394	2.595	2.061	2.775	51.270
Preventivni (serijski)	204	111	1.518	0	11.756	112	801	5	12	14.519
Ponovni	234.328	91.985	90.129	150.018	488.530	254.491	88.193	93.914	67.202	1.558.790
<b>SKUPAJ</b>	<b>301.570</b>	<b>122.787</b>	<b>124.250</b>	<b>196.883</b>	<b>672.165</b>	<b>328.009</b>	<b>119.375</b>	<b>127.198</b>	<b>91.456</b>	<b>2.083.693</b>
<b>Na 1.000 odraslih prebivalcev (20 let in več)</b>										
Kurativni <sup>1)</sup>	1.238,5	1.477,0	1.006,9	1.214,2	1.269,1	1.235,9	1.225,2	1.142,7	1.572,6	1.244,7
Vsi obiski	1.239,3	1.478,4	1.019,4	1.214,2	1.291,7	1.236,3	1.233,4	1.142,7	1.572,8	1.253,5

<sup>1)</sup> Prvi stomatološki kurativni, specialistični in ponovni obiski  
Vir: Poročilo o dejavnosti zobozdravstvenega varstva (Obr. 8,294)

5.3 Graf 2: **Kurativni obiski v dejavnosti zobozdravstvenega varstva** po zdravstvenih regijah, Slovenija, 2013

na 1.000 prebivalcev



Vir: Poročilo o dejavnosti zobozdravstvenega varstva (Obr. 8,294)

5.3 Tabela 6: **Zobozdravstvene storitve v zobozdravstveni dejavnosti za otroke in mladostnike** po zdravstvenih regijah, Slovenija, 2013

Zobozdravstvene storitve	Celje	Nova Gorica	Koper	Kranj	Ljubljana	Maribor	Murska Sobota	Novo mesto	Ravne	SLOVENIJA
<b>Restavracije<sup>1)</sup></b>	41.206	11.414	19.387	35.180	104.445	32.768	9.575	14.600	8.771	277.346
<b>Endodontija<sup>2)</sup></b>	10.521	2.286	4.319	9.546	27.192	10.060	3.368	4.063	2.480	73.835
<b>Paradontija<sup>3)</sup></b>	5.187	2.258	3.608	4.255	8.805	4.476	1.971	644	558	31.762
<b>Kirurgija</b>										
Izdrti zobje	12.631	3.292	4.098	7.029	23.385	12.037	3.632	4.816	2.496	73.416
Drugo	7.995	1.916	3.420	4.274	14.047	8.819	3.059	2.147	1.166	46.843
<b>Protetika</b>										
Snemne proteze	25	11	87	78	65	49	12	5	3	335
Fiksne proteze	247	38	368	957	894	294	29	253	15	3.095
<b>Ortodontija<sup>4)</sup></b>	33.821	19.323	31.938	36.517	128.724	56.477	16.257	30.351	12.102	365.510
<b>Druge storitve</b>	38.014	10.119	20.720	36.841	88.353	35.929	9.051	15.238	7.305	261.570
<b>SKUPAJ</b>	<b>149.647</b>	<b>50.657</b>	<b>87.945</b>	<b>134.677</b>	<b>395.910</b>	<b>160.909</b>	<b>46.954</b>	<b>72.117</b>	<b>34.896</b>	<b>1.133.712</b>


<sup>1)</sup> Plombiranje

<sup>2)</sup> Kritja in polnjenje koreninskih kanalov

<sup>3)</sup> Zdravljenje mehkih delov ustne votline

<sup>4)</sup> Čeljustna in zobna ortopedija

Vir: Poročilo o dejavnosti zobozdravstvenega varstva (Obr. 8,294)

5.3 Tabela 7: **Zobozdravstvene storitve v zobozdravstveni dejavnosti za odrasle** po zdravstvenih regijah, Slovenija, 2013

Zobozdravstvene storitve	Celje	Nova Gorica	Koper	Kranj	Ljubljana	Maribor	Murska Sobota	Novo mesto	Ravne	SLOVENIJA
<b>Restavracije<sup>1)</sup></b>	131.323	57.135	58.745	93.735	315.241	117.870	54.791	60.758	34.752	924.350
<b>Endodontija<sup>2)</sup></b>	46.867	16.453	17.159	33.415	104.570	49.699	21.258	20.875	16.174	326.470
<b>Paradontija<sup>3)</sup></b>	41.200	22.184	21.308	26.485	97.233	34.491	14.945	14.995	8.965	281.806
<b>Kirurgija</b>										
Izdrti zobje	33.667	10.601	11.969	18.309	71.870	42.439	17.125	16.646	9.724	232.350
Drugo	32.247	9.079	9.080	16.493	64.789	31.533	26.667	6.448	3.795	200.131
<b>Protetika</b>										
Snemne proteze	6.472	1.994	2.797	3.346	14.124	6.897	3.366	2.570	1.682	43.248
Fiksne proteze	27.140	12.138	14.091	16.300	60.995	33.764	11.916	13.464	9.080	198.888
<b>Ortodontija<sup>4)</sup></b>	100	141	5.236	52	27.180	15.553	45	44	1.725	50.076
<b>Druge storitve</b>	201.775	83.706	98.502	162.619	453.604	235.600	74.843	83.516	61.317	1.455.482
<b>SKUPAJ</b>	<b>520.791</b>	<b>213.431</b>	<b>238.887</b>	<b>370.754</b>	<b>1.209.606</b>	<b>567.846</b>	<b>224.956</b>	<b>219.316</b>	<b>147.214</b>	<b>3.712.801</b>

<sup>1)</sup> Plombiranje

<sup>2)</sup> Križja in polnjenje koreninskih kanalov

<sup>3)</sup> Zdravljenje mehkih delov ustne votline

<sup>4)</sup> Čeljustna in zobna ortopedija

Vir: Poročilo o dejavnosti zobozdravstvenega varstva (Obr. 8,294)





## SEZNAM GRAFOV IN TABEL

---

### SEZNAM GRAFOV

5.3 Graf 1: <b>Obiski v dejavnosti zobozdravstvenega varstva</b> , Slovenija, 2004–2013 .....	5-2
5.3 Graf 2: <b>Kurativni obiski v dejavnosti zobozdravstvenega varstva</b> po zdravstvenih regijah, Slovenija, 2013 .....	5-6

### SEZNAM TABEL

5.3 Tabela 1: <b>Obiski v zobozdravstveni dejavnosti za otroke in mladostnike</b> , Slovenija, 2004–2013 .....	5-3
5.3 Tabela 2: <b>Obiski v zobozdravstveni dejavnosti za odrasle</b> , Slovenija, 2004–2013 .....	5-3
5.3 Tabela 3: <b>Zobozdravstvene storitve v zobozdravstveni dejavnosti</b> , Slovenija, 2013 .....	5-4
5.3 Tabela 4: <b>Obiski v zobozdravstveni dejavnosti za otroke in mladostnike</b> po zdravstvenih regijah, Slovenija, 2013 .....	5-5
5.3 Tabela 5: <b>Obiski v zobozdravstveni dejavnosti za odrasle</b> po zdravstvenih regijah, Slovenija, 2013 .....	5-6
5.3 Tabela 6: <b>Zobozdravstvene storitve v zobozdravstveni dejavnosti za otroke in mladostnike</b> po zdravstvenih regijah, Slovenija, 2013 .....	5-7
5.3 Tabela 7: <b>Zobozdravstvene storitve v zobozdravstveni dejavnosti za odrasle</b> po zdravstvenih regijah, Slovenija, 2013 .....	5-8



## DEFINICIJE

NAZIV	DEFINICIJA	DODATNA METODOLOŠKA POJASNILA	ANGLEŠKI IZRAZ
<b>Prvi stomatološki kurativni obisk</b>	Kurativni (stomatološki) obisk je vsak prvi obisk pri zobozdravniku za določen primer (v zvezi z določeno boleznijo ali stanjem), največkrat enkrat na leto.	Podatki so v agregirani obliki zbrani v Poročilu o dejavnosti zobozdravstvenega varstva (Obr. 8,294). Se ne prikazujejo po spolu, starosti in diagnozi.	First curative attendance (stomatological)
<b>Preventivni (serijski) obiski</b>	Preventivni (serijski) obiski so obiski oseb, ki pripadajo določeni populacijski skupini in so bile po določeni metodologiji dela serijsko pregledane zaradi ugotavljanja zdravstvenega stanja zob in ustne votline, pri čemer so bile ugotovitve tudi zabeležene (dokumentirane).	Podatki so v agregirani obliki zbrani v Poročilu o dejavnosti zobozdravstvenega varstva (Obr. 8,294). Se ne prikazujejo po spolu, starosti in diagnozi.	Preventive (serial) attendances
<b>Specialistični obisk</b>	Specialistični obisk je obisk pri zobozdravniku specialistu oziroma zobozdravniku specializantu z namenom specialistične, diagnostične in terapevtske obravnave, praviloma na osnovi napotnice.	Podatki so v agregirani obliki zbrani v Poročilu o dejavnosti zobozdravstvenega varstva (Obr. 8,294). Se ne prikazujejo po spolu, starosti in diagnozi.	Specialistic attendance
<b>Ponovni obisk</b>	Ponovni obisk je vsak osebni kontakt z zobozdravnikom, zdravstvenim delavcem ali sodelavcem v zvezi z boleznijo, ki je bila navedena ob pregledu (serijskem, stomatološkem, specialističnem).	Podatki so v agregirani obliki zbrani v Poročilu o dejavnosti zobozdravstvenega varstva (Obr. 8,294). Se ne prikazujejo po spolu, starosti in diagnozi.	Attendance, next
<b>Zdravstvena regija</b>	Regija pomeni pokrajino, območje, predel ali ozemlje, ki ga družijo podobne ali celo istovetne naravne in/ali družbene značilnosti. Pod pojmom zdravstvena regija je tako opredeljeno območje, ki ga družijo socialno medicinske, epidemiološke, higienske in zdravstveno ekološke značilnosti.	Regionalizacija na zdravstvene regije je bila narejena na podlagi analize gravitacijskih območij za potrebe zdravstvene statistike.	Health region