

5 ZDRAVSTVENO VARSTVO NA PRIMARNI RAVNI



5.1 ZDRAVSTVENO VARSTVO VSEH POPULACIJSKIH SKUPIN

V letu 2013 so bili v zdravstvenem varstvu na primarni ravni opravljeni skupno 8.662.903 obiski. Preventivnih pregledov so bili v največji meri deležni otroci do 5. leta (1.904 pregledi na 1.000 otrok starostne skupine 0–5 let), prebivalci, stari 65 let in več, pa so najpogosteje koristili kurativne preglede (5.598 pregledov na 1.000 prebivalcev te starostne skupine).

V tem poglavju smo prikazali zdravstveno dejavnost v zdravstvenem varstvu na primarni ravni (zdravstveno varstvo predšolskih in šolskih otrok ter mladostnikov, reproduktivno zdravstveno varstvo žensk, dejavnosti splošne oziroma družinske medicine in medicine dela, dežurna služba in nujna medicinska pomoč), ki je zavarovanim osebam dostopno brez napotnice. Nosilci navedenih dejavnosti so izbrani osebni zdravniki, ki opravljajo preventivne in kurativne preglede.

Prikazani podatki se zbirajo z računalniškim programom ZUBSTAT (zunajbolnišnična zdravstvena statistika – primarna raven). Patronažna zdravstvena dejavnost in zobozdravstvo, ki prav tako sodita na primarni nivo zdravstvenega varstva, sta zaradi specifične vsebine in načina delovanja prikazana posebej.

V letu 2013 je bilo med celotno populacijo v zdravstvenem varstvu na primarni ravni opravljenih 1.208.987 preventivnih in 7.355.106 kurativnih obiskov, kar pomeni 587 preventivnih obiskov in 3.572 kurativnih obiskov na 1.000 prebivalcev. Skupno število obiskov se je v zadnjih desetih letih postopoma zniževalo. Zniževanje gre na račun kurativnih obiskov, saj se je število preventivnih obiskov pri vseh starostnih skupinah povečalo, največ pri odraslih, starih 20 let in več. Preventivni pregledi za odrasle potekajo predvsem v okviru nacionalnega programa preprečevanja srčno-žilnih bolezni in zajemajo moške od 35. do 65. leta ter ženske od 45. do 70. leta. Med preventivnimi obiski prevladujejo obiski predšolskih otrok, sledijo obiski šolskih otrok in mladostnikov.

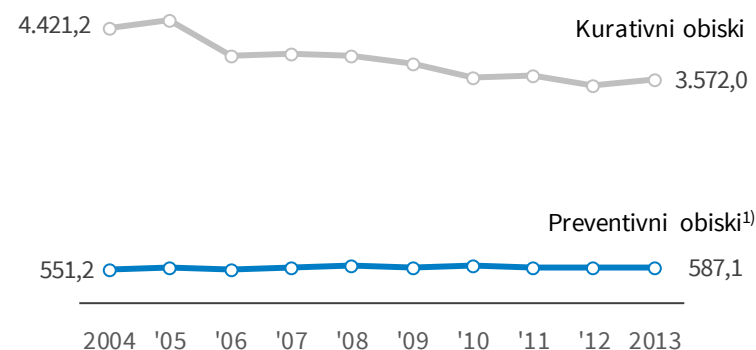
Med kurativnimi obiski so prevladovali pregledi otrok do 5. leta starosti in odraslih nad 65 let. Pri otrocih in mladostnikih je značilna velika razlika v količini obiskov med mlajšimi in starejšimi starostnimi skupinami.

Predšolski otroci uporabljajo zdravstvene storitve pogosteje kot šolarji in mladostniki.

Med razlogi za obiske v zdravstvenem varstvu na primarni ravni izstopajo obiski zaradi bolezni dihal ter mišičnoskeletnega sistema in vezivnega tkiva.

5.1 Graf 1: **Preventivni in kurativni obiski v zunajbolnišničnem zdravstvenem varstvu na primarni ravni, Slovenija, 2004–2013**

na 1.000 prebivalcev



¹⁾ Timske obravnave, posveti in druge preventivne aktivnosti niso vključene.
Vir: Poročilo primarne ravni zunajbolnišnične zdravstvene statistike (ZUBSTAT)

I. PREVENTIVNI IN KURATIVNI OBISKI NA PRIMARNI RAVNI¹⁾5.1 Tabela 1: **Obiski v zunajbolnišničnem zdravstvenem varstvu na primarni ravni**, Slovenija, 2004–2013

	2004	2005	2006	2007	2008	2009	2010	2011	2012	2013
Število										
Preventivni obisk ²⁾	1.100.844	1.122.980	1.085.885	1.148.065	1.231.066	1.171.759	1.237.412	1.192.806	1.186.237	1.208.987
Kurativni obisk	8.829.061	9.103.855	7.975.447	8.066.774	8.016.127	7.834.301	7.383.008	7.487.492	7.199.466	7.355.106
Hišni obisk	73.615	74.069	73.264	75.450	67.602	74.879	73.317	72.019	71.347	69.543
Svetovanje po telefonu	7.279	7.387	5.453	7.202	8.158	8.468	3.997	8.983	23.399	29.267
SKUPAJ	10.010.799	10.308.291	9.140.049	9.297.491	9.322.953	9.089.407	8.697.734	8.761.300	8.480.449	8.662.903
Na 1.000 prebivalcev										
Preventivni obisk	551,2	561,2	540,6	568,5	608,6	573,7	603,8	581,1	576,9	587,1
Kurativni obisk	4.421,2	4.549,4	3.970,8	3.994,6	3.963,2	3.836,0	3.602,8	3.648,0	3.501,2	3.572,0

¹⁾ Na primarni ravni nepravilno beleženi triažni pregledi (701) in preventivni obiski v specialistični ambulanti (801) niso vključeni (velja pri vseh tabelah in grafih).

²⁾ Timske obravnave, posveti in druge preventivne aktivnosti niso vključene (417-422, 906-917).

Vir: Poročilo primarne ravni zunajbolnišnične zdravstvene statistike (ZUBSTAT)

V obdobju od 2004 do 2013 je število kurativnih obiskov upadlo (za 17 %), število preventivnih obiskov pa je rahlo poraslo (za 10 %).

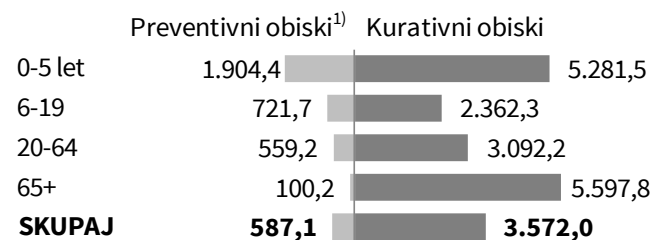
5.1 Tabela 2: **Obiski v zunajbolnišničnem zdravstvenem varstvu na primarni ravni** po starostnih skupinah, Slovenija, 2013

	0-5	6-19	20-64	65+	SKUPAJ
Preventivni obisk ¹⁾	251.752	190.928	730.634	35.673	1.208.987
Kurativni obisk	698.192	624.966	4.039.936	1.992.012	7.355.106
Hišni obisk	396	784	15.252	53.111	69.543
Svetovanje po telefonu	3.967	2.300	15.235	7.765	29.267
SKUPAJ	954.307	818.978	4.801.057	2.088.561	8.662.903

¹⁾ Timske obravnave, posveti in druge preventivne aktivnosti niso vključene (417-422, 906-917).
Vir: Poročilo primarne ravni zunajbolnišnične zdravstvene statistike (ZUBSTAT)

5.1 Graf 2: **Preventivni in kurativni obiski v zunajbolnišničnem zdravstvenem varstvu na primarni ravni¹⁾** po starostnih skupinah, Slovenija, 2013


na 1.000 prebivalcev starostne skupine



V letu 2013 je bilo zabeleženo največje število preventivnih obiskov pri otrocih, starih 0 do 5 let, in sicer 1.904 obiski na 1.000 otrok navedene starosti.

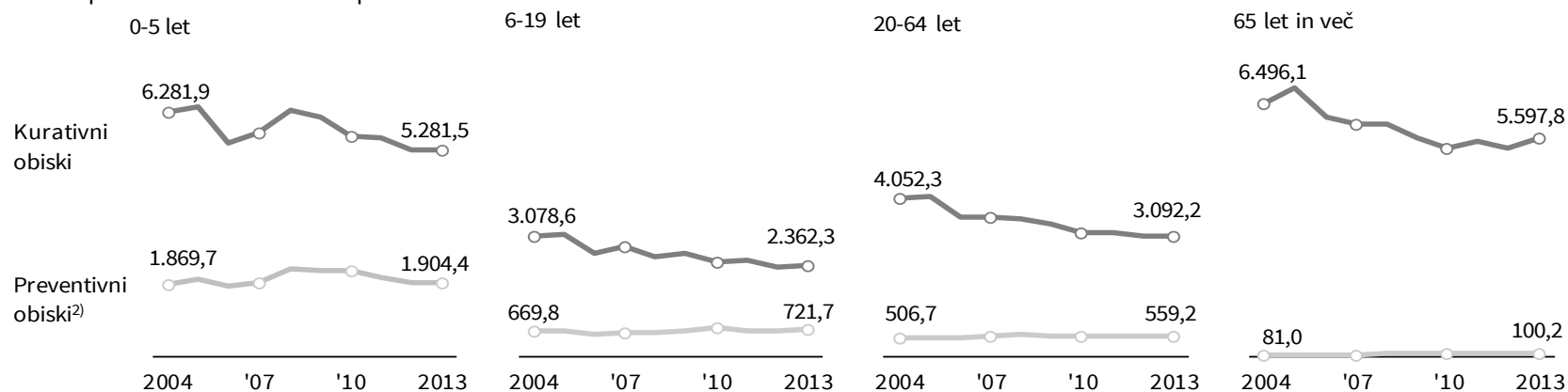
Največ kurativnih obiskov beležimo pri populaciji 65 let in več (5.598 na 1.000 prebivalcev v tej starostni skupini), le nekaj manj pa pri otrocih, starih od 0 do 5 let (5.282 na 1.000 otrok v tej starostni skupini).

¹⁾ Timske obravnave, posveti in druge preventivne aktivnosti niso vključene (417-422, 906-917).
Vir: Poročilo primarne ravni zunajbolnišnične zdravstvene statistike (ZUBSTAT)



5.1 Graf 3: Preventivni in kurativni obiski v zunajbolnišničnem zdravstvenem varstvu na primarni ravni po starostnih skupinah, Slovenija, 2004–2013

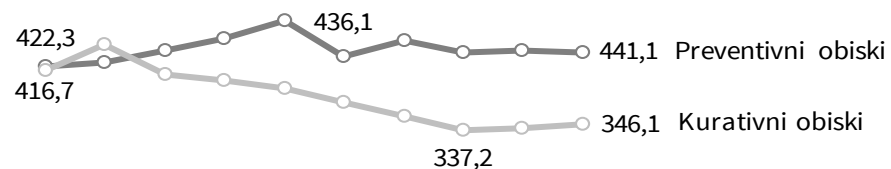
na 1.000 prebivalcev starostne skupine



¹⁾ Timske obravnave, posveti in druge preventivne aktivnosti niso vključene (417-422, 906-917).
Vir: Poročilo primarne ravni zunajbolnišnične zdravstvene statistike (ZUBSTAT)


5.1 Graf 4: Preventivni in kurativni in obiski v zdravstvenem varstvu žensk na primarni ravni¹⁾, Slovenija, 2004–2013

na 1.000 žensk 15 let in več



2004 '05 '06 '07 '08 '09 '10 '11 '12 2013

¹⁾ Zdravstveno varstvo žensk na primarni ravni – vrsta zdravstvene dejavnosti 306.
Vir: Poročilo primarne ravni zunajbolnišnične zdravstvene statistike (ZUBSTAT)



II. PREVENTIVNI OBISKI NA PRIMARNI RAVNI

5.1 Tabela 3: **Preventivni obiski¹⁾ v zunajbolnišničnem zdravstvenem varstvu na primarni ravni, Slovenija, 2004–2013**

	2004	2005	2006	2007	2008	2009	2010	2011	2012	2013
Število										
Preventivni obiski otrok 0-5 let ²⁾	234.050	250.226	229.511	243.434	254.177	262.172	271.833	256.888	251.124	251.752
Preventivni obiski šol. otrok in mladine 6-19 let ³⁾	194.683	194.142	167.830	173.029	180.471	180.790	206.024	185.311	183.047	190.928
Preventivni obiski odraslih starosti 20-64 let	647.583	655.365	665.920	705.588	765.919	699.378	729.444	720.403	719.240	730.634
Preventivni obiski starejših starosti 65+	24.528	23.247	22.624	26.014	30.499	29.419	30.111	30.204	32.826	35.673
Na 1.000 prebivalcev starostne skupine										
Preventivni obiski otrok 0-5 let ²⁾	1.869,7	1.992,9	1.815,1	1.899,5	2.243,4	2.216,5	2.210,3	2.025,8	1.926,5	1.904,4
Preventivni obiski šol. otrok in mladine 6-19 let ³⁾	669,8	686,4	606,8	641,3	644,7	658,1	762,0	696,1	691,4	721,7
Preventivni obiski odraslih starosti 20-64 let	506,7	510,7	516,6	543,6	589,6	532,9	554,0	546,5	548,0	559,2
Preventivni obiski starejših starosti 65+	81,0	75,1	71,5	80,4	92,3	87,3	88,8	88,5	94,1	100,2

¹⁾ Timske obravnave, posveti in druge preventivne aktivnosti niso vključene (417-422, 906-917).

²⁾ Prelom časovne vrste: v letu 2008 je prišlo pri zbiranju podatkov do sprememb v opredelitvi starostnih skupin otrok zaradi uvedbe devetletne osnovne šole, ki se začne v starosti 6 let; sledila je sprememba starostne skupine 0–6 let na skupino 0–5 let.

³⁾ Prelom časovne vrste: v letu 2008 je prišlo pri zbiranju podatkov do sprememb v opredelitvi starostnih skupin otrok zaradi uvedbe devetletne osnovne šole, ki se začne v starosti 6 let; sledila je sprememba starostne skupine 7–19 let na skupino 6–19 let.

Vir: Poročilo primarne ravni zunajbolnišnične zdravstvene statistike (ZUBSTAT)

V desetletnem obdobju (2004–2013) se je pogostost opravljanja preventivnih obiskov povečala pri vseh populacijskih skupinah, najbolj pa pri prebivalcih, starih 65 in več let (za približno 24 %).

5.1 Tabela 4: **Preventivni obiski¹⁾ v zunajbolnišničnem zdravstvenem varstvu na primarni ravni** po vrstah obiskov in starostnih skupinah, Slovenija, 2013

Vrsta obiska (šifrant obiskov ZUBSTAT)	0-5	6-19	20-64	65+	SKUPAJ
Sistematični pregled dojenčka v 1. mesecu starosti (301)	20.202	-	-	-	20.202
Sistematični pregledi dojenčka v 3., 6., 9. mesecu (303-305)	53.001	-	-	-	53.001
Sistematični pregled dojenčka v 12. mesecu starosti (306)	16.999	-	-	-	16.999
Sistematični pregled dojenčka v 18. mesecu starosti (307)	16.507	-	-	-	16.507
Sistematični pregled otroka v starosti treh let (308)	20.562	-	-	-	20.562
Sistematični pregled otroka v starosti petih let (309) ²⁾	14.993	12	-	-	15.005
Namenski pregledi v predšolskem obdobju (302, 310-314)	63.444	1.138	-	-	64.582
Sistematični pregledi v osnovnih šolah (401-405)	11.983	70.009	-	-	81.992
Sistematični pregledi v srednjih šolah (406-407)	-	32.007	299	-	32.306
Sistematični pregl. mladih zunaj rednega šolanja v 18. letu starosti (408)	-	4	7	-	11
Sistematični pregl. otrok v šolah s prilagojenim programom in učnim načrtom (409)	37	1.594	167	-	1.798
Sistematični pregledi v višji/visoki šoli (410-411)	-	2.615	13.521	-	16.136
Namenski pregledi šolskih otrok in mladine (412-416)	8.510	30.733	674	-	39.917
Preventivni obiski nosečnic, prvi (501)	-	299	24.147	-	24.446
Preventivni obiski nosečnic, ponovni (502)	-	1.121	131.413	-	132.534
Obiski zaradi kontracepcije (503, 507, 513, 514)	-	6.378	46.922	11	53.311
Preventivni obisk zaradi zgodnjega odkrivanja raka na materničnem vratu (506)	-	665	138.691	9.268	148.624
Preventivni obisk zaradi odkrivanja raka dojk (512)	-	-	14.670	1.295	15.965
Ostali preventivni obiski žensk (505, 509, 511)	-	145	19.204	206	19.555
Preventivni pregled odraslih (601)	-	-	7.134	2.482	9.616
Preventivni pregl. za ugotavljanje ogroženosti zaradi BSŽ, prvi (602)	-	-	83.095	10.948	94.043
Preventivni pregl. za ugotavljanje ogroženosti zaradi BSŽ, ponovni (603)	-	-	12.980	2.903	15.883
Predhodni pregled delavca (613)	-	3.417	66.462	390	70.269
Obdobni pregled delavca (614)	-	1.220	124.854	373	126.447
Ostali preventivni pregledi delavcev (615-620)	-	2.042	14.788	632	17.462
Preventivni pregledi športnikov (901, 902)	6	2.715	1.292	36	4.049
Ostali preventivni obiski (903-905)	24.939	34.810	30.295	7.126	97.170
Ostalo - neujemanje vrste obiska s starostno skupino	569	4	19	3	595
SKUPAJ	251.752	190.928	730.634	35.673	1.208.987

¹⁾ Timske obravnave, posveti in druge preventivne aktivnosti niso vključene (417-422, 906-917).

²⁾ Sistematični pregled otroka pri starosti pet let se lahko v primeru opravičljivih razlogov opravi tudi v starosti 6 let.

Vir: Poročilo primarne ravni zunajbolnišnične zdravstvene statistike (ZUBSTAT)



5.1 Tabela 5: **Preventivni obiski za ugotavljanje ogroženosti zaradi bolezni srca in ožilja¹⁾ v zunajbolnišničnem zdravstvenem varstvu na primarni ravni** po spolu in starostnih skupinah, Slovenija, 2013

Vrsta obiska (šifrant obiskov ZUBSTAT)		30-39	40-49	50-59	60-64	65+	SKUPAJ
Preventivni pregledi za ugotavljanje ogroženosti zaradi BSŽ, prvi (602)	Moški	8.344	12.988	14.605	6.490	3.884	46.311
	Ženske	4.717	13.353	15.843	6.755	7.064	47.732
Preventivni pregledi za ugotavljanje ogroženosti zaradi BSŽ, ponovni (603)	Moški	248	1.471	3.513	2.134	1.144	8.510
	Ženske	129	717	2.846	1.922	1.759	7.373
SKUPAJ	Moški	8.592	14.459	18.118	8.624	5.028	54.821
	Ženske	4.846	14.070	18.689	8.677	8.823	55.105

¹⁾ Preventivni pregledi za ugotavljanje ogroženosti zaradi bolezni srca in ožilja potekajo v okviru Nacionalnega programa primarne preventive srčno-žilnih bolezni (NPPPSŽB). Vanj so vključeni moški med 35. in 65. letom ter ženske med 45. in 70. letom.

Vir: Poročilo primarne ravni zunajbolnišnične zdravstvene statistike (ZUBSTAT)

5.1 Tabela 6: **Preventivni obiski žensk v zdravstvenem varstvu žensk** na primarni ravni¹⁾, po starostnih skupinah, Slovenija, 2013

Vrsta obiska (šifrant obiskov ZUBSTAT)	15-19	20-29	30-39	40-49	50-59	60-64	65+	SKUPAJ
Število								
Preventivni obiski nosečnic, prvi (501)	297	10.947	12.538	655	7	-	-	24.444
Preventivni obiski nosečnic, ponovni (502)	1.114	58.395	69.633	3.375	10	-	-	132.527
Obiski zaradi kontracepcije (503, 507, 513, 514)	6.349	16.060	16.847	12.591	1.416	8	11	53.282
Prev. o. zaradi zgodnjega odkrivanja raka na materničnem vratu (506)	665	31.237	34.033	32.882	29.017	11.522	9.268	148.624
Preventivni obisk zaradi odkrivanja raka dojke (512)	-	2.493	3.170	3.884	3.762	1.361	1.295	15.965
Ostali preventivni pregledi (505, 509, 511)	143	6.981	9.430	1.125	1.355	313	206	19.553
SKUPAJ	8.568	126.113	145.651	54.512	35.567	13.204	10.780	394.395
Na 1.000 žensk starostne skupine	180,9	1.038,1	989,9	370,5	236,7	192,0	50,9	441,1

¹⁾ Zdravstveno varstvo žensk na primarni ravni – VZD 306.

Vir: Poročilo primarne ravni zunajbolnišnične zdravstvene statistike (ZUBSTAT)



III. KURATIVNI OBISKI NA PRIMARNI RAVNI

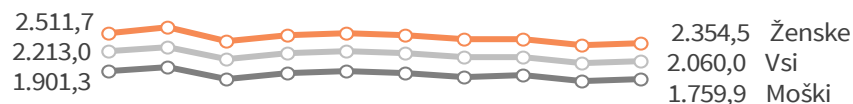
5.1 Tabela 7: Kurativni in hišni obiski ter svetovanje v zunajbolnišničnem zdravstvenem varstvu na primarni ravni po spolu, Slovenija, 2013

Vrsta obiska (šifrant obiskov ZUBSTAT)	Število			Na 1.000 prebivalcev		
	Moški	Ženske	SKUPAJ	Moški	Ženske	SKUPAJ
Prvi kurativni obisk (104)	1.742.496	2.336.095	4.078.591	1.708,9	2.247,4	1.980,8
Prvi kurativni obisk zaradi kontrole kronične bolezni (105)	52.001	61.407	113.408	51,0	59,1	55,1
Kurativni obisk nosečnice v primarnem ZV žensk (103)	-	49.863	49.863	-	48,0	24,2
Ponovni kurativni obisk (106)	1.434.317	1.678.927	3.113.244	1.406,7	1.615,2	1.511,9
VSI KURATIVNI OBISKI	3.228.814	4.126.292	7.355.106	3.166,6	3.969,7	3.572,0
Hišni obisk (202, 203)	29.363	40.180	69.543			
Svetovanje po telefonu (201)	11.204	18.063	29.267			

Vir: Poročilo primarne ravni zunajbolnišnične zdravstvene statistike (ZUBSTAT)

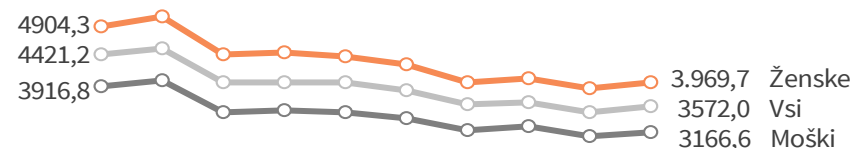
5.1 Graf 5: Kurativni obiski v zunajbolnišničnem zdravstvenem varstvu na primarni ravni, Slovenija, 2004–2013

na 1.000 prebivalcev

Prvi kurativni obiski¹⁾

2004 '05 '06 '07 '08 '09 '10 '11 '12 2013

Vsi kurativni obiski



2004 '05 '06 '07 '08 '09 '10 '11 '12 2013

¹⁾ Prvi kurativni obisk vključuje obiske 103,104 in 105.

Vir: Poročilo primarne ravni zunajbolnišnične zdravstvene statistike (ZUBSTAT)



5.1 Tabela 8: **Kurativni in hišni obiski ter svetovanje v zunajbolnišničnem zdravstvenem varstvu na primarni ravni** po starostnih skupinah, Slovenija, 2013

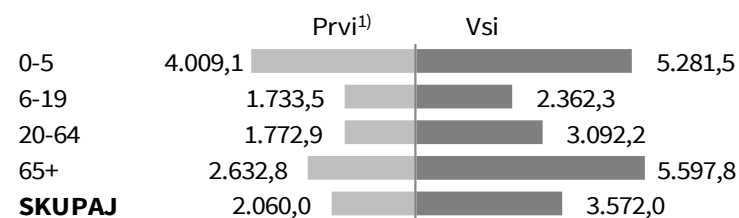
	0-5	6-19	20-64	65+	SKUPAJ
Število					
Prvi kurativni obisk (104)	526.795	455.415	2.211.069	885.312	4.078.591
Prvi kurativni obisk zaradi kontrole kronične bolezni (105)	3.187	2.647	55.967	51.607	113.408
Kurativni obisk nosečnice v primarnem ZV žensk (103)	-	537	49.326	-	49.863
Ponovni kurativni obisk (106)	168.210	166.367	1.723.574	1.055.093	3.113.244
VSI KURATIVNI OBISKI	698.192	624.966	4.039.936	1.992.012	7.355.106
Hišni obisk (202, 203)	396	784	15.252	53.111	69.543
Svetovanje po telefonu (201)	3.967	2.300	15.235	7.765	29.267
Št. ponovnih/prvi obisk¹⁾	0,3	0,4	0,7	1,1	0,7

¹⁾ Prvi kurativni obiski vključujejo obiske 103, 104 in 105.

Vir: Poročilo primarne ravni zunajbolnišnične zdravstvene statistike (ZUBSTAT)

5.1 Graf 6: **Prvi in vsi kurativni obiski v zunajbolnišničnem zdravstvenem varstvu na primarni ravni¹⁾** po starostnih skupinah, Slovenija, 2013

na 1.000 prebivalcev starostne skupine



¹⁾ Prvi kurativni obiski vključujejo obiske 103, 104 in 105.

Vir: Poročilo primarne ravni zunajbolnišnične zdravstvene statistike (ZUBSTAT)

V letu 2013 je bilo razmerje med prvimi in ponovnimi kurativnimi obiski 10:7 v prid prvih obiskov. To razmerje se s starostjo znižuje; najvišje je v najmlajši starostni skupini (otroci 0–5 let), najnižje pa pri starostnikih.



IV. RAZLOGI ZA OBISKE NA PRIMARNI RAVNI

5.1 Tabela 9: Razlogi za obiske v zunajbolnišničnem zdravstvenem varstvu na primarni ravni po poglavjih MKB-10-AM in spolu, Slovenija, 2013

Poglavje MKB-10-AM			Število			Na 1.000 prebivalcev		
			Moški	Ženske	SKUPAJ	Moški	Ženske	SKUPAJ
I.	Nekatere infekcijske in parazitske bolezni	A00-B99	158.362	188.305	346.667	155,3	181,2	168,4
II.	Neoplazme	C00-D48	37.184	55.043	92.227	36,5	53,0	44,8
III.	Bolezni krvi in krvotvornih organov	D50-D89	4.760	13.966	18.726	4,7	13,4	9,1
IV.	Endokrine, prehranske in presnovne bolezni	E00-E89	39.129	51.396	90.525	38,4	49,4	44,0
V.	Duševne in vedenjske motnje	F00-F99	32.684	53.983	86.667	32,1	51,9	42,1
VI.	Bolezni živčevja	G00-G99	16.396	25.991	42.387	16,1	25,0	20,6
VII.	Bolezni očesa in adneksov	H00-H59	59.811	77.254	137.065	58,7	74,3	66,6
VIII.	Bolezni ušesa in mastoida	H60-H59	101.553	111.394	212.947	99,6	107,2	103,4
IX.	Bolezni obtočil	I00-I99	135.724	161.398	297.122	133,1	155,3	144,3
X.	Bolezni dihal	J00-J99	319.263	379.924	699.187	313,1	365,5	339,6
XI.	Bolezni prebavil	K00-K93	83.009	100.466	183.475	81,4	96,7	89,1
XII.	Bolezni kože in podkožja	L00-L99	109.514	145.155	254.669	107,4	139,6	123,7
XIII.	Bolezni mišičnoskeletnega sistema in vezivnega tkiva	M00-M99	175.720	244.427	420.147	172,3	235,1	204,0
XIV.	Bolezni sečil in spolovil	N00-N99	54.828	212.584	267.412	53,8	204,5	129,9
XV.	Nosečnost, porod in poporodno obdobje	O00-O99	-	27.846	27.846	-	26,8	13,5
XVI.	Stanja, ki izvirajo v perinatalnem obdobju	P00-P96	2.636	2.299	4.935	2,6	2,2	2,4
XVII.	Prirojene malform., deform. in kromos. nenormalnosti	O00-O99	2.968	2.779	5.747	2,9	2,7	2,8
XVIII.	Simptomi, znaki ter nenorm. izvidi, nevrščeni drugje	R00-R99	151.521	247.218	398.739	148,6	237,8	193,6
XIX.	Poškodbe in zastrupitve	S00-T98	211.395	145.716	357.111	207,3	140,2	173,4
XXI.	Dejavniki, ki vplivajo na zdr. stanje in na stik z zdr. službo	Z00-Z99	418.541	699.707	1.118.248	410,5	673,1	543,1
	Ostalo ¹⁾		149	243	392	0,1	0,2	0,2
	SKUPAJ		2.115.147	2.947.094	5.062.241	2.074,4	2.835,2	2.458,5

¹⁾ Kode za posebne namene (U00-U49) ter nepravilno poročani podatki.

Vir: Poročilo primarne ravni zunajbolnišnične zdravstvene statistike (ZUBSTAT)



5.1 Tabela 10: **Razlogi za obiske v zunajbolnišničnem zdravstvenem varstvu na primarni ravni** po poglavjih MKB-10-AM in starostnih skupinah, Slovenija, 2013

Poglavje MKB-10-AM			0-5	6-19	20-64	65+	SKUPAJ
I.	Nekatere infekcijske in parazitske bolezni	A00-B99	108.195	68.247	145.486	24.739	346.667
II.	Neoplazme	C00-D48	664	4.766	58.805	27.992	92.227
III.	Bolezni krvi in krvotvornih organov	D50-D89	1.303	1.457	10.194	5.772	18.726
IV.	Endokrine, prehranske in presnovne bolezni	E00-E89	1.772	3.563	54.089	31.101	90.525
V.	Duševne in vedenjske motnje	F00-F99	2.012	4.586	57.011	23.058	86.667
VI.	Bolezni živčevja	G00-G99	674	2.163	27.205	12.345	42.387
VII.	Bolezni očesa in adneksov	H00-H59	21.930	14.222	65.282	35.631	137.065
VIII.	Bolezni ušesa in mastoida	H60-H59	72.770	33.398	72.917	33.862	212.947
IX.	Bolezni obtočil	I00-I99	391	2.167	136.007	158.557	297.122
X.	Bolezni dihal	J00-J99	170.067	116.339	326.589	86.192	699.187
XI.	Bolezni prebavil	K00-K93	13.069	12.980	113.810	43.616	183.475
XII.	Bolezni kože in podkožja	L00-L99	37.224	39.509	123.432	54.504	254.669
XIII.	Bolezni mišičnoskeletnega sistema in vezivnega tkiva	M00-M99	2.313	17.664	279.673	120.497	420.147
XIV.	Bolezni sečil in spolovil	N00-N99	8.946	14.463	183.074	60.929	267.412
XV.	Nosečnost, porod in poporodno obdobje	O00-O99	-	232	27.614	-	27.846
XVI.	Stanja, ki izvirajo v perinatalnem obdobju	P00-P96	4.733	48	134	20	4.935
XVII.	Prirojene malform., deform. in kromos. nenormalnosti	O00-O99	2.345	1.448	1.707	247	5.747
XVIII.	Simptomi, znaki ter nenorm. izvidi, nevrščeni drugje	R00-R99	45.551	44.029	207.340	101.819	398.739
XIX.	Poškodbe in zastrupitve	S00-T98	22.209	59.591	215.378	59.933	357.111
XXI.	Dejavniki, ki vplivajo na zdr. stanje in na stik z zdr. službo	Z00-Z99	250.999	185.759	578.588	102.902	1.118.248
	Ostalo ¹⁾		33	19	185	155	392
SKUPAJ			767.200	626.650	2.684.520	983.871	5.062.241

¹⁾ Kode za posebne namene (U00-U49) ter nepravilno poročani podatki.

Vir: Poročilo primarne ravni zunajbolnišnične zdravstvene statistike (ZUBSTAT)




5.1 Tabela 11: **Razlogi za obiske v zunajbolnišničnem zdravstvenem varstvu na primarni ravni** po poglavjih MKB-10-AM na 1.000 prebivalcev starostne skupine, Slovenija, 2013

Poglavje MKB-10-AM		0-5	6-19	20-64	65+	SKUPAJ	
I.	Nekatere infekcijske in parazitske bolezni	A00-B99	818,5	258,0	111,4	69,5	168,4
II.	Neoplazme	C00-D48	5,0	18,0	45,0	78,7	44,8
III.	Bolezni krvi in krvotvornih organov	D50-D89	9,9	5,5	7,8	16,2	9,1
IV.	Endokrine, prehranske in presnovne bolezni	E00-E89	13,4	13,5	41,4	87,4	44,0
V.	Duševne in vedenjske motnje	F00-F99	15,2	17,3	43,6	64,8	42,1
VI.	Bolezni živčevja	G00-G99	5,1	8,2	20,8	34,7	20,6
VII.	Bolezni očesa in adneksov	H00-H59	165,9	53,8	50,0	100,1	66,6
VIII.	Bolezni ušesa in mastoida	H60-H59	550,5	126,2	55,8	95,2	103,4
IX.	Bolezni obtočil	I00-I99	3,0	8,2	104,1	445,6	144,3
X.	Bolezni dihal	J00-J99	1.286,5	439,8	250,0	242,2	339,6
XI.	Bolezni prebavil	K00-K93	98,9	49,1	87,1	122,6	89,1
XII.	Bolezni kože in podkožja	L00-L99	281,6	149,3	94,5	153,2	123,7
XIII.	Bolezni mišičnoskeletnega sistema in vezivnega tkiva	M00-M99	17,5	66,8	214,1	338,6	204,0
XIV.	Bolezni sečil in spolovil	N00-N99	67,7	54,7	140,1	171,2	129,9
XV.	Nosečnost, porod in poporodno obdobje	O00-O99	-	0,9	21,1	-	13,5
XVI.	Stanja, ki izvirajo v perinatalnem obdobju	P00-P96	35,8	0,2	0,1	0,1	2,4
XVII.	Prirojene malform., deform. in kromos. nenormalnosti	O00-O99	17,7	5,5	1,3	0,7	2,8
XVIII.	Simptomi, znaki ter nenorm. izvidi, neuvrščeni drugje	R00-R99	344,6	166,4	158,7	286,1	193,6
XIX.	Poškodbe in zastrupitve	S00-T98	168,0	225,2	164,9	168,4	173,4
XXI.	Dejavniki, ki vplivajo na zdr. stanje in na stik z zdr. službo	Z00-Z99	1.898,7	702,2	442,9	289,2	543,1
	Ostalo ¹⁾		0,2	0,1	0,1	0,4	0,2
SKUPAJ			5.803,5	2.368,7	2.054,7	2.764,8	2.458,5

¹⁾ Kode za posebne namene (U00-U49) ter nepravilno poročani podatki.

Vir: Poročilo primarne ravni zunajbolnišnične zdravstvene statistike (ZUBSTAT)

Vodilni razlog za obiske v zdravstvenem varstvu na primarni ravni so v nižjih starostnih skupinah bolezni dihal, v višjih starostnih skupinah pa prevladujejo obiski zaradi bolezni gibal in bolezni obtočil.



REGIONALNE PRIMERJAVE

I. PREVENTIVNI IN KURATIVNI OBISKI NA PRIMARNI RAVNI

5.1 Tabela 12: **Obiski v zunajbolnišničnem zdravstvenem varstvu na primarni ravni po statističnih regijah**, Slovenija, 2013

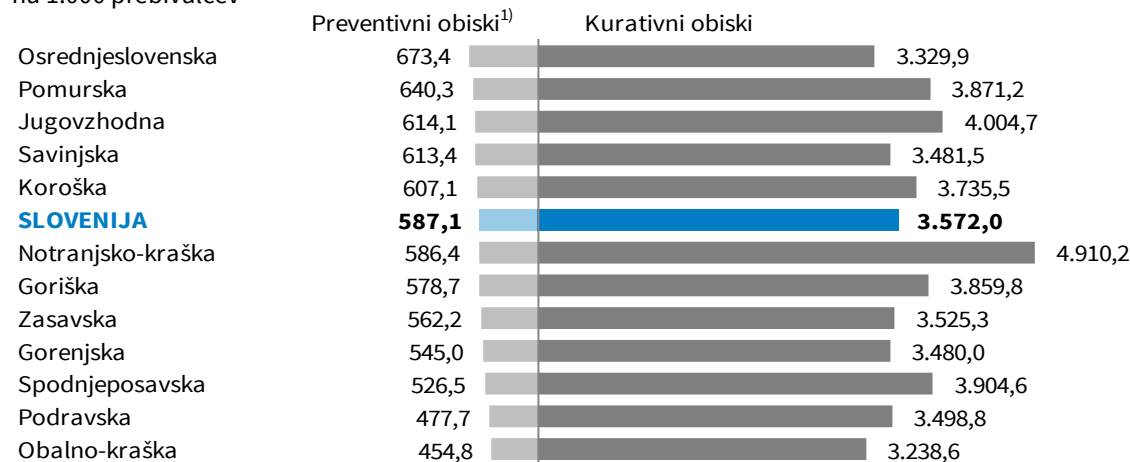
	Pomurska	Podravska	Koroška	Savinjska	Zasavska	Spodnjeposavska	Jugovzhodna Slovenija	Osrednjeslovenska	Gorenjska	Notranjsko-kraška	Goriška	Obalno-kraška	SLOVENIJA
Preventivni obisk ¹⁾	75.346	154.164	43.679	159.768	24.365	36.986	87.580	365.266	111.145	30.804	68.877	51.007	1.208.987
Kurativni obisk	455.549	1.129.246	268.751	906.858	152.791	274.277	571.093	1.806.320	709.666	257.936	459.393	363.226	7.355.106
Hišni obisk	7.220	6.913	3.331	13.282	2.077	2.712	4.527	11.797	8.651	826	4.612	3.595	69.543
Svetovanje po telefonu	18	4.147	37	5.646	-	5.550	277	6.612	1.318	345	5.227	90	29.267
SKUPAJ	538.133	1.294.470	315.798	1.085.554	179.233	319.525	663.477	2.189.995	830.780	289.911	538.109	417.918	8.662.903

¹⁾ Timske obravnave, posveti in druge preventivne aktivnosti niso vključene (417-422, 906-917).

Vir: Poročilo primarne ravni zunajbolnišnične zdravstvene statistike (ZUBSTAT)

5.1 Graf 7: **Preventivni in kurativni obiski v zunajbolnišničnem zdravstvenem varstvu na primarni ravni** po statističnih regijah, Slovenija, 2013

na 1.000 prebivalcev



¹⁾ Timske obravnave, posveti in druge preventivne aktivnosti niso vključene (417-422, 906-917).

Vir: Poročilo primarne ravni zunajbolnišnične zdravstvene statistike (ZUBSTAT)



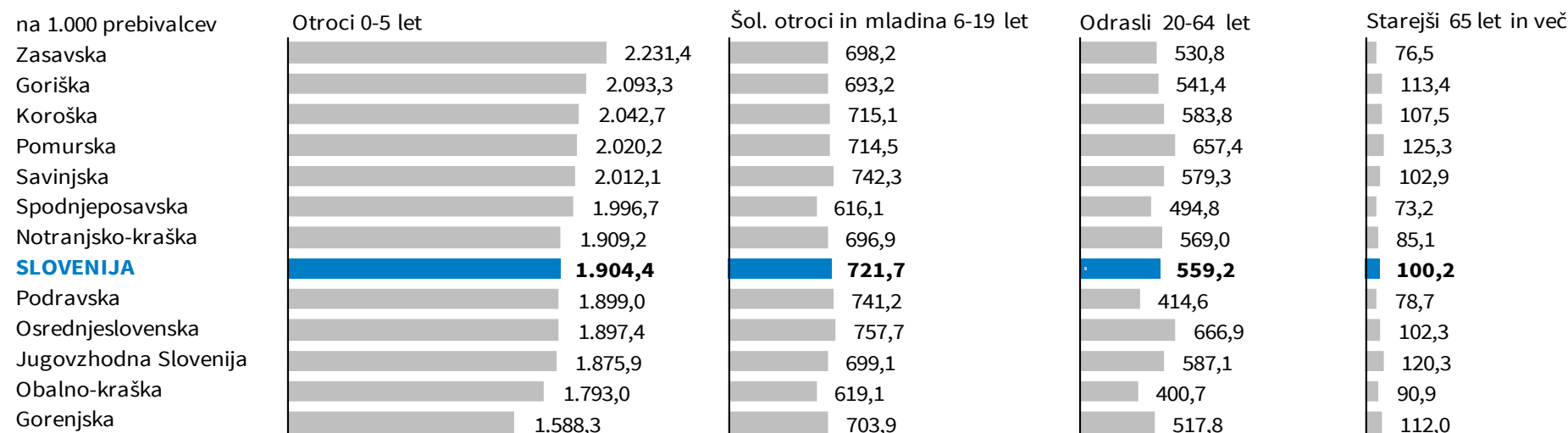
II. PREVENTIVNI OBISKI NA PRIMARNI RAVNI

5.1 Tabela 13: Preventivni obiski¹⁾ v zunajbolnišničnem zdravstvenem varstvu na primarni ravni po statističnih regijah, Slovenija, 2013

	Pomurska	Podravska	Koroška	Savinjska	Zasavska	Spodnjeposavska	Jugovzhodna Slovenija	Osrednjeslovenska	Gorenjska	Notranjsko-kraška	Goriška	Obalno-kraška	SLOVENIJA
Število													
Preventivni obiski otrok 0-5 let	12.822	34.700	8.810	33.646	5.496	8.500	18.149	72.922	21.979	6.516	15.903	12.309	251.752
Prev. obiski šol. otrok in mladine 6-19 let	10.393	29.033	6.781	25.641	3.590	5.558	13.708	53.905	19.664	4.671	10.294	7.690	190.928
Prev. obiski odraslih 20-64 let	49.423	85.842	26.766	96.007	14.658	22.015	52.938	229.327	65.511	18.823	40.137	29.187	730.634
Prev. obiski starejših starosti 65+	2.708	4.589	1.322	4.474	621	913	2.785	9.112	3.991	794	2.543	1.821	35.673

¹⁾ Timske obravnave, posveti in druge preventivne aktivnosti niso vključene (417-422, 906-917).

Vir: Poročilo primarne ravni zunajbolnišnične zdravstvene statistike (ZUBSTAT)

5.1 Graf 8: Preventivni obiski¹⁾ v zunajbolnišničnem zdravstvenem varstvu na primarni ravni po statističnih regijah in starostnih skupinah, Slovenija, 2013

¹⁾ Timske obravnave, posveti in druge preventivne aktivnosti niso vključene.

Vir: Poročilo primarne ravni zunajbolnišnične zdravstvene statistike (ZUBSTAT)

5.1 Tabela 14: Preventivni obiski¹⁾ v zunajbolnišničnem zdravstvenem varstvu na primarni ravni po vrstah obiskov in statističnih regijah, Slovenija, 2013

Vrsta obiska (šifrant obiskov ZUBSTAT)	Pomurska	Podravska	Koroška	Savinjska	Zasavska	Spodnjeposavska	Jugovzhodna Slovenija	Osrednjeslovenska	Gorenjska	Notranjsko-kraška	Goriška	Obalno-kraška	SLOVENIJA
Sistematični pregled dojenčka v 1. mesecu starosti (301)	951	2.640	640	2.534	397	715	1.474	6.027	2.071	574	1.208	976	20.207
Sistematični pregledi dojenčka v 3., 6., 9. mesecu (303-305)	2.821	7.534	1.953	6.848	927	2.081	4.255	13.019	5.985	1.649	3.684	2.248	53.004
Sistematični pregled dojenčka v 12. mesecu starosti (306)	983	2.515	670	2.192	300	731	1.285	3.810	1.995	552	1.274	692	16.999
Sistematični pregled dojenčka v 18. mesecu starosti (307)	976	2.454	653	2.284	311	695	1.301	3.368	1.991	574	1.260	641	16.508
Sistematični pregled otroka v starosti treh let (308)	963	2.797	664	2.631	432	744	1.359	5.931	2.162	564	1.326	990	20.563
Sistematični pregled otroka v starosti petih let (309)	907	2.736	700	1.814	436	708	1.149	3.748	333	306	1.260	908	15.005
Namenski pregledi v predšolskem obdobju (302, 310-314)	3.818	10.056	2.622	10.117	1.350	2.173	5.554	15.747	4.668	1.681	4.490	2.319	64.595
Sistematični pregledi v osnovnih šolah (401-405)	4.994	12.581	3.263	10.744	1.429	2.829	6.117	18.931	10.917	2.365	4.928	2.896	81.994
Sistematični pregledi v srednjih šolah (406-407)	1.844	6.334	1.130	4.229	387	901	2.930	7.275	3.195	779	2.251	1.051	32.306
Sistem. pregl. mladih zunaj red. šolanja v 18. letu (408)	-	-	-	6	-	-	1	-	1	-	3	-	11
Sistem. pregl. otrok v šolah s prilagojenim program. (409)	116	152	92	320	71	59	148	256	258	71	133	122	1.798
Sistematični pregledi v višji/visoki šoli (410-411)	67	2.249	55	683	17	115	407	11.265	359	133	263	524	16.137
Namenski pregledi šolskih otrok in mladine (412-416)	2.532	8.885	1.145	5.360	938	1.423	3.364	7.078	4.401	1.140	2.786	865	39.917
Preventivni obiski nosečnic, prvi (501)	1.048	2.704	724	2.712	507	640	1.712	9.251	2.243	848	1.071	986	24.446
Preventivni obiski nosečnic, ponovni (502)	6.235	16.634	5.112	13.658	2.538	3.577	8.699	44.041	13.904	5.041	7.272	5.823	132.534
Obiski zaradi kontracepcije (503, 507, 513, 514)	6.917	4.577	2.466	7.576	1.639	1.372	4.001	17.006	2.718	1.447	2.095	1.497	53.311
Prev. obisk zaradi zgod. odkrivanja raka na mat. vratu (506)	9.411	21.364	7.365	16.311	3.236	3.194	10.661	39.830	16.225	4.672	9.446	6.909	148.624
Preventivni obisk zaradi odkrivanja raka dojke (512)	1.221	1.318	34	7.084	7	787	223	2.557	225	6	894	1.609	15.965
Ostali preventivni obiski žensk (505, 509, 511)	1.023	2.149	854	2.077	281	391	1.920	6.145	2.105	804	1.263	543	19.555
Preventivni pregled odraslih (601)	80	734	-	79	503	404	46	6.420	434	1	549	366	9.616
Prev. pregl. za ugotov. ogroženosti zaradi BSŽ, prvi (602)	8.316	10.146	3.041	15.073	2.102	3.067	8.035	22.485	9.011	1.440	6.484	4.843	94.043
Prev. pr. za ugotov. ogroženosti zaradi BSŽ, ponovni (603)	881	4.233	678	2.183	23	520	1.116	3.547	853	423	571	855	15.883
Predhodni pregled delavca (613)	7.401	7.180	2.378	7.721	1.316	2.914	4.888	21.835	6.498	1.376	3.115	3.647	70.269
Obdobni pregled delavca (614)	7.680	12.229	3.724	16.549	2.409	4.577	10.233	46.317	11.095	2.397	6.183	3.054	126.447
Ostali preventivni pregledi delavcev (615-620)	990	621	2.201	2.528	154	604	2.424	5.656	833	293	1.421	306	18.031
Preventivni pregledi športnikov (901, 902)	113	210	6	1.131	13	50	36	906	1.291	67	139	87	4.049
Ostali preventivni obiski (903-905)	3.058	9.132	1.509	15.324	2.642	1.715	4.242	42.815	5.374	1.601	3.508	6.250	97.170
SKUPAJ	75.346	154.164	43.679	159.768	24.365	36.986	87.580	365.266	111.145	30.804	68.877	51.007	1.208.987

¹⁾ Timske obravnave, posveti in druge preventivne aktivnosti niso vključene (417-422, 906-917). Pri prikazu podatkov nismo upoštevali kriterija 'neujemanje vrste obiska s starostno skupino'.
Vir: Poročilo primarne ravni zunajbolnišnične zdravstvene statistike (ZUBSTAT)



III. KURATIVNI OBISKI NA PRIMARNI RAVNI

5.1 Tabela 15: Kurativni in hišni obiski ter svetovanje v zunajbolnišničnem zdravstvenem varstvu na primarni ravni po statističnih regijah, Slovenija, 2013

	Pomurska	Podravska	Koroška	Savinjska	Zasavska	Spodnjeposavska	Jugovzhodna Slovenija	Osrednjeslovenska	Gorenjska	Notranjsko-kraška	Goriška	Obalno-kraška	SLOVENIJA
Število													
Prvi kurativni obisk (104)	276.526	640.663	142.385	485.412	78.882	127.542	298.619	1.011.021	443.593	119.370	236.507	218.071	4.078.591
Prvi kurativni obisk zaradi kontrole kronične bol. (105)	3.265	10.217	7.749	9.929	3.648	4.785	10.643	36.843	7.476	801	10.049	8.003	113.408
Kurativni o. nosečnice v primarnem ZV žensk (103)	3.144	7.245	1.797	6.491	1.853	2.206	6.243	12.126	4.169	774	2.354	1.461	49.863
Ponovni kurativni obisk	172.614	471.121	116.820	405.026	68.408	139.744	255.588	746.330	254.428	136.991	210.483	135.691	3.113.244
VSI KURATIVNI OBISKI	455.549	1.129.246	268.751	906.858	152.791	274.277	571.093	1.806.320	709.666	257.936	459.393	363.226	7.355.106
Na 1.000 prebivalcev													
Prvi kurativni obisk ¹⁾	2.404,4	2.039,1	2.111,8	1.926,6	1.947,0	1.915,2	2.212,4	1.954,1	2.232,4	2.302,4	2.091,3	2.028,8	2.060,0
Vsi kurativni obiski	3.871,2	3.498,8	3.735,5	3.481,5	3.525,3	3.904,6	4.004,7	3.329,9	3.480,0	4.910,2	3.859,8	3.238,6	3.572,0
Št. ponovnih/prvi¹⁾ obisk	0,6	0,7	0,8	0,8	0,8	1,0	0,8	0,7	0,6	1,1	0,8	0,6	0,7

¹⁾ Prvi kurativni obiski vključujejo obiske 103, 104 in 105.

Vir: Poročilo primarne ravni zunajbolnišnične zdravstvene statistike (ZUBSTAT)

Po obsegu opravljene kurativne dejavnosti izstopa notranjsko-kraška regija (4.910 obiskov na 1.000 prebivalcev), kjer beležimo tudi največ ponovnih obiskov na en prvi obisk. Najmanj kurativnih obiskov so opravili v obalno-kraški (3.239 obiskov na 1.000 prebivalcev) in osrednjeslovenski regiji (3.330 obiskov na 1.000 prebivalcev).



IV. RAZLOGI ZA OBISKE NA PRIMARNI RAVNI

5.1 Tabela 16: Razlogi za obiske v zunajbolnišničnem zdravstvenem varstvu na primarni ravni po poglavjih MKB-10-AM in statističnih regijah, Slovenija, 2013

Poglavje MKB-10-AM	Pomurska	Podravska	Koroška	Savinjska	Zasavska	Spodnjeposavska	Jugovzhodna Slovenija	Osrednjeslovenska	Gorenjska	Notranjsko-kraška	Goriška	Obalno-kraška	SLOVENIJA
I. Nekatere infekcijske in parazit. bol.	19.449	60.043	10.345	32.474	6.013	8.140	28.272	91.978	42.525	9.068	19.193	19.167	346.667
II. Neoplazme	6.258	12.121	2.847	10.419	1.896	2.537	5.823	26.324	9.795	2.460	5.165	6.582	92.227
III. Bolezni krvi in krvotvornih organov	1.287	2.830	605	2.087	378	424	1.089	5.147	1.906	524	1.219	1.230	18.726
IV. Endokrine, prehran. in presnovne bol.	6.448	15.352	3.381	9.786	2.155	2.188	4.376	24.504	8.397	2.125	5.453	6.360	90.525
V. Duševne in vedenjske motnje	6.161	14.065	3.630	9.447	2.368	1.993	5.913	21.574	8.196	2.554	5.524	5.242	86.667
VI. Bolezni živčevja	2.775	5.480	1.846	4.951	841	1.201	2.978	11.233	4.453	1.263	2.356	3.010	42.387
VII. Bolezni očesa in adneksov	7.773	21.752	4.715	15.731	2.355	3.808	8.657	40.164	12.779	3.966	7.558	7.807	137.065
VIII. Bolezni ušesa in mastoida	11.813	36.082	8.126	26.826	4.219	6.392	15.783	53.843	20.307	5.439	12.710	11.407	212.947
IX. Bolezni obtočil	23.108	46.803	11.603	35.788	5.729	8.540	25.619	68.964	26.715	6.736	20.745	16.772	297.122
X. Bolezni dihal	52.688	107.687	25.335	91.480	14.403	26.012	52.019	174.369	63.128	21.008	39.788	31.270	699.187
XI. Bolezni prebavil	13.167	28.957	7.906	21.816	3.561	5.363	14.691	44.582	18.461	4.646	9.646	10.679	183.475
XII. Bolezni kože in podkožja	15.581	38.090	10.580	30.076	5.356	8.458	19.284	66.130	24.690	7.330	15.452	13.642	254.669
XIII. Bolezni mišičnoskel. sist. in vez. tkiva	28.014	67.559	15.885	55.932	7.619	13.466	31.014	98.287	41.130	11.089	25.359	24.793	420.147
XIV. Bolezni sečil in spolovil	17.821	39.847	8.812	34.417	6.925	8.837	17.148	67.691	27.930	8.058	14.565	15.361	267.412
XV. Nosečnost, porod in poporodno obd.	1.444	2.504	652	4.495	1.119	583	1.653	9.720	2.141	527	1.434	1.574	27.846
XVI. Stanja, ki izvirajo v perinatalnem obd.	78	581	57	1.258	64	399	325	1.578	298	112	80	105	4.935
XVII. Prirojene malformacije, deform. in ...	328	1.353	226	490	72	300	382	1.446	443	189	224	294	5.747
XVIII. Simptomi, znaki, nenormalni izvidi ...	19.943	55.202	13.382	40.478	9.888	17.579	26.447	118.034	39.180	11.319	24.685	22.602	398.739
XIX. Poškodbe in zastrupitve	20.045	48.522	15.777	54.965	6.991	14.370	30.322	67.037	43.917	11.848	26.380	16.937	357.111
XXI. Dej., ki vplivajo na zdr. stanje, stik z ...	73.469	181.009	30.997	156.872	20.594	33.872	60.513	302.698	118.248	22.026	66.222	51.728	1.118.248
Ostalo ¹⁾	1	8	1	5	1	18	66	190	58	18	8	18	392
SKUPAJ	327.651	785.847	176.708	639.793	102.547	164.480	352.374	1.295.493	514.697	132.305	303.766	266.580	5.062.241

¹⁾ Kode za posebne namene (U00-U49) ter nepravilno poročani podatki.

Vir: Poročilo primarne ravni zunajbolnišnične zdravstvene statistike (ZUBSTAT)



5.1 Tabela 17: **Razlogi za obiske v zunajbolnišničnem zdravstvenem varstvu** na primarni ravni po poglavjih MKB-10-AM in statističnih regijah na 1.000 prebivalcev, Slovenija, 2013

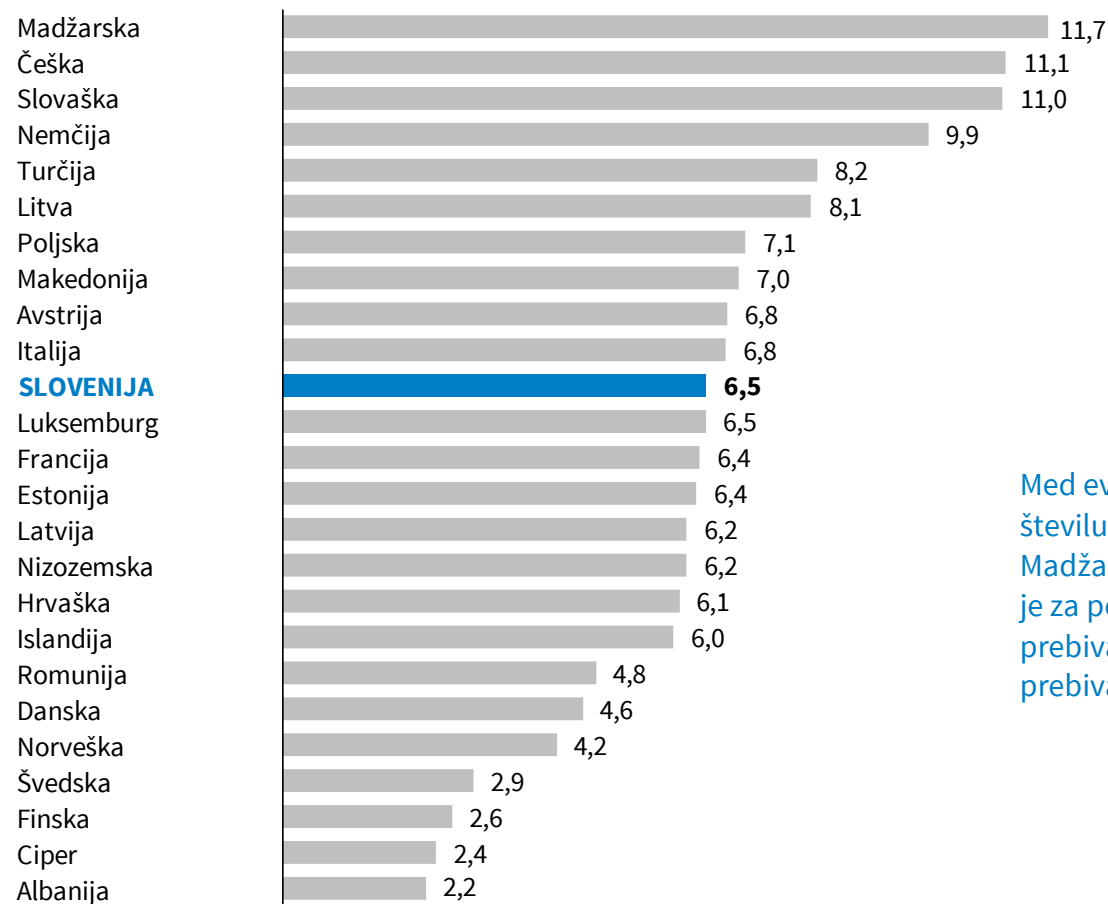
Poglavje MKB-10-AM	Pomurska	Podravska	Koroška	Savinjska	Zasavska	Spodnjeposavska	Jugovzhodna Slovenija	Osrednjeslovenska	Gorenjska	Notranjsko-kraška	Goriška	Obalno-kraška	SLOVENIJA
I. Nekatere infekcijske in parazit. bol.	165,3	186,0	143,8	124,7	138,7	115,9	198,3	169,6	208,5	172,6	161,3	170,9	168,4
II. Neoplazme	53,2	37,6	39,6	40,0	43,7	36,1	40,8	48,5	48,0	46,8	43,4	58,7	44,8
III. Bolezni krvi in krvotvornih organov	10,9	8,8	8,4	8,0	8,7	6,0	7,6	9,5	9,3	10,0	10,2	11,0	9,1
IV. Endokrine, prehran. in presnovne bol.	54,8	47,6	47,0	37,6	49,7	31,1	30,7	45,2	41,2	40,5	45,8	56,7	44,0
V. Duševne in vedenjske motnje	52,4	43,6	50,5	36,3	54,6	28,4	41,5	39,8	40,2	48,6	46,4	46,7	42,1
VI. Bolezni živčevja	23,6	17,0	25,7	19,0	19,4	17,1	20,9	20,7	21,8	24,0	19,8	26,8	20,6
VII. Bolezni očesa in adneksov	66,1	67,4	65,5	60,4	54,3	54,2	60,7	74,0	62,7	75,5	63,5	69,6	66,6
VIII. Bolezni ušesa in mastoida	100,4	111,8	112,9	103,0	97,3	91,0	110,7	99,3	99,6	103,5	106,8	101,7	103,4
IX. Bolezni obtočil	196,4	145,0	161,3	137,4	132,2	121,6	179,7	127,1	131,0	128,2	174,3	149,5	144,3
X. Bolezni dihal	447,7	333,7	352,1	351,2	332,3	370,3	364,8	321,4	309,6	399,9	334,3	278,8	339,6
XI. Bolezni prebavil	111,9	89,7	109,9	83,8	82,2	76,3	103,0	82,2	90,5	88,4	81,0	95,2	89,1
XII. Bolezni kože in podkožja	132,4	118,0	147,1	115,5	123,6	120,4	135,2	121,9	121,1	139,5	129,8	121,6	123,7
XIII. Bolezni mišičnoskel. sist. in vez. tkiva	238,1	209,3	220,8	214,7	175,8	191,7	217,5	181,2	201,7	211,1	213,1	221,1	204,0
XIV. Bolezni sečil in spolovil	151,4	123,5	122,5	132,1	159,8	125,8	120,2	124,8	137,0	153,4	122,4	137,0	129,9
XV. Nosečnost, porod in poporodno obd.	12,3	7,8	9,1	17,3	25,8	8,3	11,6	17,9	10,5	10,0	12,0	14,0	13,5
XVI. Stanja, ki izvirajo v perinatalnem obd.	0,7	1,8	0,8	4,8	1,5	5,7	2,3	2,9	1,5	2,1	0,7	0,9	2,4
XVII. Prirojene malformacije, deform. in ...	2,8	4,2	3,1	1,9	1,7	4,3	2,7	2,7	2,2	3,6	1,9	2,6	2,8
XVIII. Simptomi, znaki, nenormalni izvidi ...	169,5	171,0	186,0	155,4	228,1	250,3	185,5	217,6	192,1	215,5	207,4	201,5	193,6
XIX. Poškodbe in zastrupitve	170,3	150,3	219,3	211,0	161,3	204,6	212,6	123,6	215,4	225,5	221,6	151,0	173,4
XXI. Dej., ki vplivajo na zdr. stanje, stik z ...	624,3	560,8	430,8	602,2	475,2	482,2	424,3	558,0	579,9	419,3	556,4	461,2	543,1
Ostalo ¹⁾	0,0	0,0	0,0	0,0	0,0	0,3	0,5	0,4	0,3	0,3	0,1	0,2	0,2
SKUPAJ	2.784,4	2.434,9	2.456,2	2.456,2	2.366,1	2.341,6	2.471,0	2.388,2	2.523,9	2.518,6	2.552,2	2.376,9	2.458,5

¹⁾ Kode za posebne namene (U00-U49) ter nepravilno poročani podatki.

Vir: Poročilo primarne ravni zunajbolnišnične zdravstvene statistike (ZUBSTAT)



MEDNARODNE PRIMERJAVE

5.1 Graf 9: **Obiski¹⁾ pri zdravniku na prebivalca**, Slovenija in nekatere države Evrope, 2013

Med evropskimi državami obstajajo velike razlike v številu obiskov pri zdravniku na prebivalca. Na Madžarskem je to število najvišje, znaša 11,7 obiskov in je za petkrat višje kot v Albaniji (2,2 obiska na prebivalca). Slovenija se s 6,5 obiski pri zdravniku na prebivalca nahaja nekje v sredini.


¹⁾ Vsi obiski v zdravstvenem varstvu na primarni in sekundarni ravni ter obiski na bolnikovem domu.
Vir: EUROSTAT: <http://ec.europa.eu/eurostat/data/database>, 16. 10. 2015



SEZNAM GRAFOV IN TABEL


SEZNAM GRAFOV

5.1 Graf 1: Preventivni in kurativni obiski v zunajbolnišničnem zdravstvenem varstvu na primarni ravni , Slovenija, 2004–2013	5-2
5.1 Graf 2: Preventivni in kurativni obiski v zunajbolnišničnem zdravstvenem varstvu na primarni ravni¹⁾ po starostnih skupinah, Slovenija, 2013	5-4
5.1 Graf 3: Preventivni in kurativni obiski v zunajbolnišničnem zdravstvenem varstvu na primarni ravni po starostnih skupinah, Slovenija, 2004–2013..	5-5
5.1 Graf 4: Preventivni in kurativni in obiski v zdravstvenem varstvu žensk na primarni ravni¹⁾ , Slovenija, 2004–2013.....	5-5
5.1 Graf 5: Kurativni obiski v zunajbolnišničnem zdravstvenem varstvu na primarni ravni , Slovenija, 2004–2013.....	5-9
5.1 Graf 6: Prvi in vsi kurativni obiski v zunajbolnišničnem zdravstvenem varstvu na primarni ravni¹⁾ po starostnih skupinah, Slovenija, 2013.....	5-10
5.1 Graf 7: Preventivni in kurativni obiski v zunajbolnišničnem zdravstvenem varstvu na primarni ravni po statističnih regijah, Slovenija, 2013.....	5-14
5.1 Graf 8: Preventivni obiski¹⁾ v zunajbolnišničnem zdrav. varstvu na primarni ravni po statističnih regijah in starostnih skupinah, Slovenija, 2013	5-15
5.1 Graf 9: Obiski¹⁾ pri zdravniku na prebivalca , Slovenija in nekatere države Evrope, 2013.....	5-20



SEZNAM TABEL

5.1 Tabela 1: Obiski v zunajbolnišničnem zdravstvenem varstvu na primarni ravni , Slovenija, 2004–2013.....	5-3
5.1 Tabela 2: Obiski v zunajbolnišničnem zdravstvenem varstvu na primarni ravni po starostnih skupinah, Slovenija, 2013	5-4
5.1 Tabela 3: Preventivni obiski¹⁾ v zunajbolnišničnem zdravstvenem varstvu na primarni ravni , Slovenija, 2004–2013.....	5-6
5.1 Tabela 4: Preventivni obiski¹⁾ v zunajbolnišničnem zdrav. varstvu na primarni ravni po vrstah obiskov in starostnih skupinah, Slovenija, 2013	5-7
5.1 Tabela 5: Preventivni obiski za ugotavljanje ogroženosti zaradi bolezni srca in ožilja¹⁾ v zunajbolnišničnem zdravstvenem varstvu na primarni ravni po spolu in starostnih skupinah, Slovenija, 2013.....	5-8
5.1 Tabela 6: Preventivni obiski žensk v zdravstvenem varstvu žensk na primarni ravni ¹⁾ , po starostnih skupinah, Slovenija, 2013	5-8
5.1 Tabela 7: Kurativni in hišni obiski ter svetovanje v zunajbolnišničnem zdravstvenem varstvu na primarni ravni po spolu, Slovenija, 2013	5-9
5.1 Tabela 8: Kurativni in hišni obiski ter svetovanje v zunajbolnišničnem zdrav. varstvu na primarni ravni po starostnih skupinah, Slovenija, 2013.....	5-10
5.1 Tabela 9: Razlogi za obiske v zunajbolnišničnem zdravstvenem varstvu na primarni ravni po poglavjih MKB-10-AM in spolu, Slovenija, 2013	5-11
5.1 Tabela 10: Razlogi za obiske v zunajbolnišničnem zdrav. varstvu na primarni ravni po poglavjih MKB-10-AM in starostnih skupinah, Slovenija, 2013	5-12
5.1 Tabela 11: Razlogi za obiske v zunajbolnišničnem zdravstvenem varstvu na primarni ravni po poglavjih MKB-10-AM na 1.000 prebivalcev starostne skupine, Slovenija, 2013	5-13
5.1 Tabela 12: Obiski v zunajbolnišničnem zdravstvenem varstvu na primarni ravni po statističnih regijah , Slovenija, 2013.....	5-14
5.1 Tabela 13: Preventivni obiski¹⁾ v zunajbolnišničnem zdravstvenem varstvu na primarni ravni po statističnih regijah, Slovenija, 2013	5-15
5.1 Tabela 14: Preventivni obiski¹⁾ v zunajbolnišničnem zdrav. varstvu na primarni ravni po vrstah obiskov in statističnih regijah, Slovenija, 2013.....	5-16
5.1 Tabela 15: Kurativni in hišni obiski ter svetovanje v zunajbolnišničnem zdrav. varstvu na primarni ravni po statističnih regijah, Slovenija, 2013.....	5-17
5.1 Tabela 16: Razlogi za obiske v zunajbolnišničnem zdrav. varstvu na primarni ravni po poglavjih MKB-10-AM in statističnih regijah, Slovenija, 2013 ..	5-18
5.1 Tabela 17: Razlogi za obiske v zunajbolnišničnem zdravstvenem varstvu na primarni ravni po poglavjih MKB-10-AM in statističnih regijah na 1.000 prebivalcev, Slovenija, 2013.....	5-19



DEFINICIJE

NAZIV	DEFINICIJA	DODATNA METODOLOŠKA POJASNILA	ANGLEŠKI IZRAZ
Zdravstveno varstvo na primarni ravni	Zdravstveno varstvo na primarni ravni je tista oblika organiziranosti zdravstvene dejavnosti, ki je dostopna brez napotnice in pri kateri gre praviloma za prvi stik uporabnika z zdravstveno službo. Zajema dejavnost splošne in družinske medicine, zdravstveno varstvo predšolskih otrok, zdravstveno varstvo šolskih otrok in mladine, zdravstveno varstvo žensk, dejavnost medicine dela, prometa in športa, zobozdravstveno dejavnost, patronažno zdravstveno dejavnost, dežurno službo in nujno medicinsko pomoč.	Vir podatkov so poročila iz dejavnosti osnovnega zdravstvenega varstva, ki so od leta 1997 dalje računalniško podprta s programom ZUBSTAT (Zunajbolnišnična zdravstvena statistika). ZUBSTAT ne vključuje patronažne in zobozdravstvene dejavnosti. Poročajo javni in zasebni izvajalci zdravstvenega varstva. Podrobnejša metodološka pojasnila so objavljena v Metodoloških navodilih ZUBSTAT na spletni strani NIJZ: http://www.nijz.si/ .	Primary level healthcare
Preventivni obisk	Preventivni obisk (pregled) je aktivni zdravstveni nadzor in spremljanje zdravstvenega stanja posameznika ali določenih skupin prebivalcev.	Preventivni obisk (pregled) se lahko opravi na različnih ravneh in strokovnih področjih zdravstvenega varstva. Vodi se pod različnimi imeni, ki opredeljujejo namen obiska: sistematični pregled dojenčka v 1. mesecu starosti, namenski pregled dojenčka v 2. mesecu starosti, timski posveti zaradi poklicnega svetovanja, posveti s pedagoško službo, konziliarni pregledi delavcev, kontracepcijsko svetovanje itd. Podrobnejši opisi so na voljo v Metodoloških navodilih ZUBSTAT (Posredovanje podatkov o obiskih in napotitvah ter o boleznih in stanjih) na spletni strani NIJZ: http://www.nijz.si/ .	Preventive visit



NAZIV	DEFINICIJA	DODATNA METODOLOŠKA POJASNILA	ANGLEŠKI IZRAZ
Sistematični pregled	Sistematični pregled je preventivni pregled, predpisan za določena starostna obdobja z natančno predpisanimi vsebinami pregleda, ki so določene na z dokazi podprti zdravstveni problematiki ciljne populacije.	Izvaja se z namenom aktivne skrbi za ohranjanje zdravja, pravočasnega odkrivanja zdravstvene problematike in ozaveščanja ciljnih populacij (npr. sistematični pregled pred vstopom v šolo, predhodni pregled delavcev, preventivni pregled za ugotavljanje ogroženosti zaradi bolezni srca in ožilja itd.). Podrobnejši opisi so na voljo v Metodoloških navodilih ZUBSTAT (Posredovanje podatkov o obiskih in napotitvah ter o boleznih in stanjih) na spletni strani NIJZ: http://www.nijz.si/ .	Periodic medical examination
Namenski preventivni pregled	Namenski preventivni pregled je vezan na ožji cilj ohranjanja zdravja posameznika in skupine (pregled dojenčka v drugem mesecu zaradi ohranjanja dojenja, pregled pred cepljenjem, konziliarni pregled delavca, pregled pred zdraviliškim zdravljenjem, pregled voznikov amaterjev itd.).	Podrobnejši opisi so na voljo v Metodoloških navodilih ZUBSTAT (Posredovanje podatkov o obiskih in napotitvah ter o boleznih in stanjih) na spletni strani NIJZ: http://www.nijz.si/ .	Special purpose preventive examination
Svetovanje (posveti)	Svetovanje (posveti) je aktivnost med izvajalcem zdravstvene dejavnosti (zdravnikom, medicinsko sestro ali drugim zdravstvenim delavcem) in njenim uporabnikom oz. skupino uporabnikov. Njegov namen je doseganje boljšega razumevanja bolezni in stanja ter izboljšanje postopkov zdravljenja, rehabilitacije, samovodenja bolezni itd. Vključuje le obsežnejša svetovanja.	Podrobnejši opisi so na voljo v Metodoloških navodilih ZUBSTAT (Posredovanje podatkov o obiskih in napotitvah ter o boleznih in stanjih) na spletni strani NIJZ: http://www.nijz.si/ .	Counselling
Timska obravnava	Timska obravnava (šolskega novinca, šolarja zaradi poklicnega svetovanja, otroka in mladostnika zaradi težav v telesnem, duševnem in družbenem razvoju) je aktivnost interdisciplinarnega tima, ki obravnava zdravstveno problematiko uporabnika z več strokovnih področij in priporoča (svetuje) najbolj optimalno rešitev oziroma izvede nadaljnje postopke.	Podrobnejši opisi so na voljo v Metodoloških navodilih ZUBSTAT (Posredovanje podatkov o obiskih in napotitvah ter o boleznih in stanjih) na spletni strani NIJZ: http://www.nijz.si/ .	Team discussion



NAZIV	DEFINICIJA	DODATNA METODOLOŠKA POJASNILA	ANGLEŠKI IZRAZ
Prvi kurativni obisk	Prvi kurativni obisk je prvi neposredni stik pacienta z zdravnikom zaradi novonastale akutne ali kronične bolezni oziroma stanja ali zaradi akutnega poslabšanja kronične bolezni. Novonastala akutna bolezen in akutno poslabšanje kronične bolezni sta stanji, ki se lahko pojavita večkrat v življenju in ju v poročevalskem sistemu zabeležimo vedno, ko se pojavita. Novonastala kronična bolezen je stanje, ki se pojavi samo enkrat v življenju, zato jo v poročevalskem sistemu zabeležimo samo enkrat, ne glede na poročevalsko obdobje.	Podrobnejši opisi so na voljo v Metodoloških navodilih ZUBSTAT (Posredovanje podatkov o obiskih in napotitvah ter o boleznih in stanjih) na spletni strani NIJZ: http://www.nijz.si/ .	First curative visit
Prvi kurativni obisk zaradi kontrole kronične bolezni	Prvi kurativni obisk zaradi kontrole kronične bolezni je tisti neposredni stik kroničnega pacienta z zdravnikom ali diplomirano medicinsko sestro v referenčni ambulanti, ki se zgodi prvič v koledarskem letu. Namenjen je nadaljevanju že obravnavane kronične bolezni (npr. preverjanje učinkov zdravljenja, nadaljevanje zdravljenja, načrtovanje obdobjih ali dodatnih diagnostičnih postopkov), katere začetek je bil ugotovljen pred tem na prvem kurativnem obisku.	Podrobnejši opisi so na voljo v Metodoloških navodilih ZUBSTAT (Posredovanje podatkov o obiskih in napotitvah ter o boleznih in stanjih) na spletni strani NIJZ: http://www.nijz.si/ .	First curative visit due to chronic diseases control
Ponovni kurativni obisk	Ponovni kurativni obisk je vsak neposredni stik pacienta z zdravnikom ali diplomirano medicinsko sestro v referenčni ambulanti zaradi nadaljevanja obravnave akutne ali kronične bolezni oziroma stanja, pri čemer ne gre za prvi kurativni obisk zaradi kontrole kronične bolezni.	Podrobnejši opisi so na voljo v Metodoloških navodilih ZUBSTAT (Posredovanje podatkov o obiskih in napotitvah ter o boleznih in stanjih) na spletni strani NIJZ: http://www.nijz.si/ .	Further curative visit
Kurativni obisk nosečnice v primarnem ZV žensk	Kurativni obisk nosečnice v primarnem zdravstvenem varstvu (ZV) žensk je tisti obisk nosečnice pri ginekologu v dispanzerju za ženske, pri katerem ginekolog odkrije ali sumi na določeno bolezen ali stanje (pri nosečnici ali plodu v maternici), zaradi katerega nosečnica ali plod potreujeta dodatno diagnostično obravnavo, zdravljenje oz. napotitev v bolnišnico ali k specialistu drugega področja.	Podrobnejši opisi so na voljo v Metodoloških navodilih ZUBSTAT (Posredovanje podatkov o obiskih in napotitvah ter o boleznih in stanjih) na spletni strani NIJZ: http://www.nijz.si/ .	Curative visit of a pregnant woman in women's primary healthcare



NAZIV	DEFINICIJA	DODATNA METODOLOŠKA POJASNILA	ANGLEŠKI IZRAZ
Razlog za obisk	Razlog za obisk je razlog, zaradi katerega uporabnik poišče zdravnikovo pomoč. To je ob prvem pregledu ugotovljena bolezen ali stanje, ki jo zabeležimo s štirimestno kodo po MKB-10-AM.	Podrobnejši opisi so na voljo v Metodoloških navodilih ZUBSTAT (Posredovanje podatkov o obiskih in napotitvah ter o boleznih in stanjih) na spletni strani NIJZ: http://www.nijz.si/ .	Cause for a visit