

NIJZ

Nacionalni inštitut
za javno zdravje



2 ZDRAVSTVENO STANJE PREBIVALSTVA



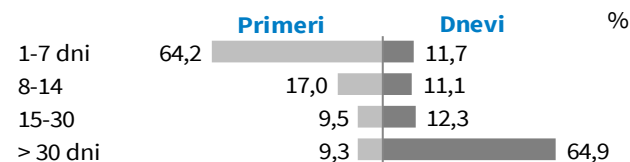
2.6 ZAČASNA ODSOTNOST Z DELA

V letu 2013 je bilo pri zaposlenih delavcih zabeleženo 11.880.378 dni nezmožnosti za delo. Delež bolniške odsotnosti je bil pri ženskah v primerjavi z moškimi za 40 % višji. Največ so k začasni odsotnosti z dela prispevale bolezni (72 % dni) in poškodbe (22 % dni) in sicer 16 % poškodbe izven dela in 6 % poškodbe pri delu.

Začasna odsotnost z dela iz zdravstveno upravičenih razlogov, ki jo poimenujemo tudi bolniški stalež oziroma absentizem, je eden od indikatorjev zdravstvenega stanja delovno aktivnih prebivalcev. Odobritev bolniškega staleža je v pristojnosti izbranih zdravnikov, ki delujejo v sistemu zdravstvenega zavarovanja.

Iz podatkov izhaja, da je v zadnjih letih prišlo do upada bolniškega staleža. Že vrsto let ugotavljamo, da je delež odsotnosti z dela iz zdravstvenih razlogov višji pri ženskah kot pri moških. Najpogostejši navedeni vzrok za bolniški stalež pri moških so poškodbe, pri ženskah pa bolezni mišičnoskeletnega sistema in vezivnega tkiva.

2.6 Graf 1: **Začasna odsotnost z dela za polni delovni čas po trajanju** – struktura po primerih in dnevih, Slovenija, 2013



Vir: IVZ3 – Evidenca začasne odsotnosti z dela zaradi bolezni, poškodb in drugih vzrokov (BS)

Pregled podatkov kaže, da je delež bolniške odsotnosti naraščal s starostjo zaposlenih.

Pri primerjavi regijskih podatkov je najvišji odstotek bolniškega staleža ugotovljen v spodnjeposavski statistični regiji, najnižji pa v gorenjski.

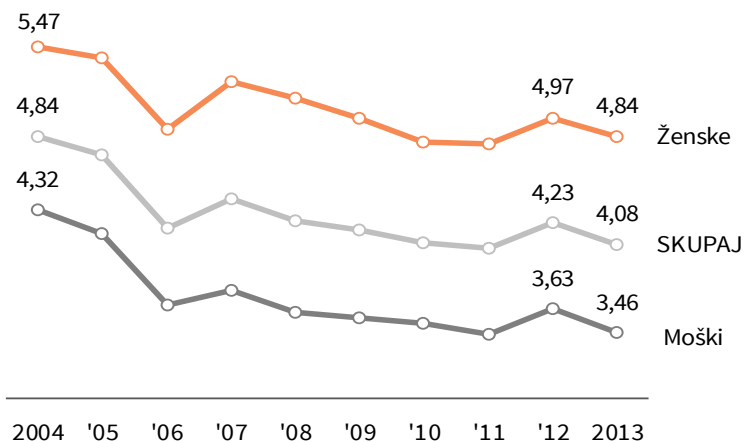
Čeprav so podatki o bolniškem staležu objavljeni v mednarodnih podatkovnih bazah, je primerjava slovenskih podatkov s podatki drugih evropskih držav zelo težko izvedljiva in nezanesljiva zaradi velikih razlik v sistemih zdravstvenega in socialnega varstva.

V 64,2 % primerih bolniškega staleža je bila odsotnost kratka in je trajala do 7 dni.

Od skupnega števila dni nezmožnosti za delo je 64,9 % dni porabljenih v daljših bolniških odsotnostih, ki so trajale več kot 30 dni.

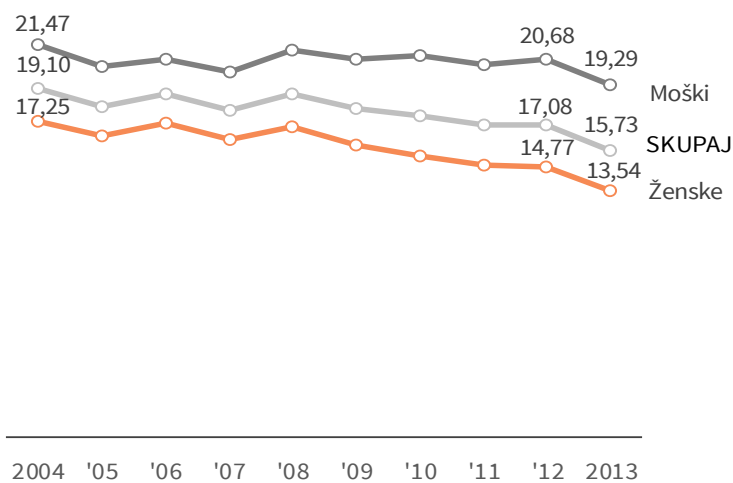


2.6 Graf 2: **Odstotek koledarskih dni nezmožnosti za delo na zaposlenega (% BS) za polni delovni čas**, Slovenija, 2004–2013



Vir: IVZ3 – Evidenca začasne odsotnosti z dela zaradi bolezni, poškodb in drugih vzrokov (BS)

2.6 Graf 3: **Povprečno trajanje ene odsotnosti z dela** po spolu, Slovenija, 2004–2013



Vir: IVZ3 – Evidenca začasne odsotnosti z dela zaradi bolezni, poškodb in drugih vzrokov (BS)

V celotnem desetletnem obdobju ugotavljamo rahel upad bolniškega staleža, v letu 2013 je glede na leto 2012 upadel za 3,6 %.

V obdobju od leta 2004 do 2013 je bil delež bolniške odsotnosti pri ženskah povprečno za 36,1 % višji kot pri moških.

V desetletnem obdobju se je povprečno trajanje odsotnosti z dela skrajšalo za 3,4 dni, pri moških za 2,2 dni in pri ženskah za 3,8 dni.



2.6 Tabela 1: **Kazalniki začasne odsotnosti z dela zaradi bolezni, poškodb in drugih zdravstveno upravičenih razlogov za polni delovni čas (PDČ), Slovenija, 2004–2013**

	2004	2005	2006	2007	2008	2009	2010	2011	2012	2013
Odstotek koledarskih dni nezmožnosti za delo na zaposlenega (% BS)										
Moški	4,32	4,15	3,66	3,76	3,60	3,56	3,53	3,45	3,63	3,46
Ženske	5,47	5,39	4,89	5,22	5,10	4,96	4,80	4,79	4,97	4,84
SKUPAJ	4,84	4,71	4,20	4,40	4,25	4,18	4,09	4,05	4,23	4,08
Število koledarskih dni nezmožnosti za delo na zaposlenega (IO)										
Moški	15,78	15,16	13,35	13,73	13,15	13,00	12,87	12,59	13,25	12,63
Ženske	19,98	19,68	17,85	19,04	18,60	18,12	17,53	17,50	18,12	17,68
SKUPAJ	17,66	17,17	15,34	16,06	15,52	15,26	14,94	14,77	15,44	14,90
Število primerov odsotnosti z dela na 100 zaposlenih (IF)										
Moški	73,46	74,82	64,60	68,80	62,15	62,74	61,71	61,81	64,06	65,50
Ženske	115,83	119,58	103,65	116,84	109,19	113,28	114,29	117,36	122,69	130,57
SKUPAJ	92,47	94,79	81,87	89,88	82,66	84,99	85,03	86,54	90,41	94,75
Povprečno trajanje ene odsotnosti z dela (R)										
Moški	21,47	20,26	20,66	19,96	21,15	20,73	20,86	20,36	20,68	19,29
Ženske	17,25	16,46	17,22	16,29	17,03	16,00	15,34	14,91	14,77	13,54
SKUPAJ	19,10	18,12	18,74	17,87	18,78	17,95	17,57	17,07	17,08	15,73

Vir: IVZ3 – Evidenca začasne odsotnosti z dela zaradi bolezni, poškodb in drugih vzrokov (BS)

2.6 Tabela 2: **Kazalniki začasne odsotnosti z dela zaradi bolezni, poškodb in drugih zdravstveno upravičenih razlogov za skrajšani delovni čas (SDČ), Slovenija, 2013**

	Moški	Ženske	SKUPAJ
Odstotek koledarskih dni nezmožnosti za delo na zaposlenega (% BS)	0,05	0,13	0,09
Število koledarskih dni nezmožnosti za delo na zaposlenega (IO)	0,17	0,49	0,31
Število primerov odsotnosti z dela na 100 zaposlenih (IF)	1,38	4,95	2,99
Povprečno trajanje ene odsotnosti z dela (R)	12,61	9,81	10,52

Vir: IVZ3 – Evidenca začasne odsotnosti z dela zaradi bolezni, poškodb in drugih vzrokov (BS)



2.6 Tabela 3: **Primeri, dnevi ter kazalnikičasne odsotnosti z dela zaradi bolezni, poškodb in drugih zdravstveno upravičenih razlogov za PDČ** po poglavjih MKB-10-AM – **SKUPAJ**, Slovenija, 2013

Poglavje MKB-10-AM			Primeri	Dnevi	% BS	IO	IF	R
I.	Nekatere infekcijske in parazitarne bolezni	A00-B99	75.170	472.478	0,16	0,59	9,43	6,29
II.	Neoplazme	C00-D48	10.851	693.235	0,24	0,87	1,36	63,89
III.	Bolezni krvi in krvotvornih organov	D50-D89	1.557	43.314	0,01	0,05	0,20	27,82
IV.	Endokrine, prehranske in presnovne bolezni	E00-E89	4.292	89.257	0,03	0,11	0,54	20,80
V.	Duševne in vedenjske motnje	F00-F99	17.874	750.042	0,26	0,94	2,24	41,96
VI.	Bolezni živčevja	G00-G99	7.885	275.928	0,09	0,35	0,99	34,99
VII.	Bolezni očesa in adneksov	H00-H59	7.366	114.251	0,04	0,14	0,92	15,51
VIII.	Bolezni ušesa in mastoida	H60-H95	6.815	64.073	0,02	0,08	0,85	9,40
IX.	Bolezni obtočil	I00-I99	13.781	528.334	0,18	0,66	1,73	38,34
X.	Bolezni dihal	J00-J99	113.451	877.676	0,30	1,10	14,23	7,74
XI.	Bolezni prebavil	K00-K93	37.428	426.318	0,15	0,53	4,69	11,39
XII.	Bolezni kože in podkožja	L00-L99	11.851	161.570	0,06	0,20	1,49	13,63
XIII.	Bolezni mišičnoskeletnega sistema in vezivnega tkiva	M00-M99	76.265	2.335.531	0,80	2,93	9,57	30,62
XIV.	Bolezni sečil in spolovil	N00-N99	19.080	274.312	0,09	0,34	2,39	14,38
XV.	Nosečnost, porod in poporodno obdobje	O00-O99	11.702	599.307	0,21	0,75	1,47	51,21
XVI.	Stanja, ki izvirajo v perinatalnem obdobju	P00-P96	-	-	-	-	-	-
XVII.	Prirojene malform., deformacije in kromosomske nenormalnosti	Q00-Q99	670	15.868	0,01	0,02	0,08	23,68
XVIII.	Simptomi, znaki ter nenormalni izvidi, nevrščeni drugje	R00-R99	31.020	376.076	0,13	0,47	3,89	12,12
XIX.	A Poškodbe in zastrupitve pri delu	S00-T98	15.534	734.255	0,25	0,92	1,95	47,27
	B Poškodbe in zastrupitve izven dela	S00-T98	53.103	1.891.448	0,65	2,37	6,66	35,62
XXI.	Dejavniki, ki vplivajo na zdravstveno stanje in na stik z zdr. službo	Z00-Z99	98.980	503.473	0,17	0,63	12,41	5,09
XXII.	Kode za posebne namene	U00-U99	-	-	-	-	-	-
	Nega družinskega člana		140.188	649.821	0,22	0,82	17,58	4,64
	Neznano		612	3.811	-	-	-	-
SKUPAJ			755.475	11.880.378	4,08	14,90	94,75	15,73

Vir: IVZ3 – Evidencačasne odsotnosti z dela zaradi bolezni, poškodb in drugih vzrokov (BS)



2.6 Tabela 4: **Primeri, dnevi ter kazalnikičasne odsotnosti z dela zaradi bolezni, poškodb in drugih zdravstveno upravičenih razlogov za PDČ** po poglavjih MKB-10-AM – **MOŠKI**, Slovenija, 2013

Poglavje MKB-10-AM		Primeri	Dnevi	% BS	IO	IF	R	
I.	Nekatere infekcijske in parazitarne bolezni	A00-B99	31.742	204.757	0,13	0,47	7,23	6,45
II.	Neoplazme	C00-D48	4.054	288.152	0,18	0,66	0,92	71,08
III.	Bolezni krvi in krvotvornih organov	D50-D89	258	11.015	0,01	0,03	0,06	42,69
IV.	Endokrine, prehranske in presnovne bolezni	E00-E89	1.682	38.654	0,02	0,09	0,38	22,98
V.	Duševne in vedenjske motnje	F00-F99	6.253	283.094	0,18	0,65	1,42	45,27
VI.	Bolezni živčevja	G00-G99	2.285	112.988	0,07	0,26	0,52	49,45
VII.	Bolezni očesa in adneksov	H00-H59	3.260	60.050	0,04	0,14	0,74	18,42
VIII.	Bolezni ušesa in mastoida	H60-H95	3.016	28.940	0,02	0,07	0,69	9,60
IX.	Bolezni obtočil	I00-I99	7.140	352.101	0,22	0,80	1,63	49,31
X.	Bolezni dihal	J00-J99	48.650	385.188	0,24	0,88	11,08	7,92
XI.	Bolezni prebavil	K00-K93	17.101	234.620	0,15	0,53	3,90	13,72
XII.	Bolezni kože in podkožja	L00-L99	5.834	92.282	0,06	0,21	1,33	15,82
XIII.	Bolezni mišičnoskeletnega sistema in vezivnega tkiva	M00-M99	35.391	1.127.341	0,70	2,57	8,06	31,85
XIV.	Bolezni sečil in spolovil	N00-N99	4.148	67.909	0,04	0,15	0,95	16,37
XV.	Nosečnost, porod in poporodno obdobje	O00-O99	-	-	-	-	-	-
XVI.	Stanja, ki izvirajo v perinatalnem obdobju	P00-P96	-	-	-	-	-	-
XVII.	Prirojene malform., deformacije in kromosomske nenormalnosti	Q00-Q99	136	7.657	0,00	0,02	0,03	56,30
XVIII.	Simptomi, znaki ter nenormalni izvidi, nevrščeni drugje	R00-R99	11.196	144.756	0,09	0,33	2,55	12,93
XIX.	A Poškodbe in zastrupitve pri delu	S00-T98	11.363	568.457	0,35	1,30	2,59	50,03
	B Poškodbe in zastrupitve izven dela	S00-T98	35.362	1.286.687	0,80	2,93	8,06	36,39
XXI.	Dejavniki, ki vplivajo na zdravstveno stanje in na stik z zdr. službo	Z00-Z99	28.469	130.980	0,08	0,30	6,49	4,60
XXII.	Kode za posebne namene	U00-U99	-	-	-	-	-	-
	Nega družinskega člana		29.910	116.360	0,07	0,27	6,82	3,89
	Neznano		203	1.609	-	-	-	-
SKUPAJ			287.453	5.543.597	3,46	12,63	65,50	19,29


Vir: IVZ3 – Evidencačasne odsotnosti z dela zaradi bolezni, poškodb in drugih vzrokov (BS)



2.6 Tabela 5: **Primeri, dnevi ter kazalnikičasne odsotnosti z dela zaradi bolezni, poškodb in drugih zdravstveno upravičenih razlogov za PDČ** po poglavjih MKB-10-AM – **ŽENSKE**, Slovenija, 2013

Poglavje MKB-10-AM			Primeri	Dnevi	% BS	IO	IF	R
I.	Nekatere infekcijske in parazitarne bolezni	A00-B99	43.428	267.721	0,20	0,75	12,12	6,16
II.	Neoplazme	C00-D48	6.797	405.083	0,31	1,13	1,90	59,60
III.	Bolezni krvi in krvotvornih organov	D50-D89	1.299	32.299	0,02	0,09	0,36	24,86
IV.	Endokrine, prehranske in presnovne bolezni	E00-E89	2.610	50.603	0,04	0,14	0,73	19,39
V.	Duševne in vedenjske motnje	F00-F99	11.621	466.948	0,36	1,30	3,24	40,18
VI.	Bolezni živčevja	G00-G99	5.600	162.940	0,12	0,45	1,56	29,10
VII.	Bolezni očesa in adneksov	H00-H59	4.106	54.201	0,04	0,15	1,15	13,20
VIII.	Bolezni ušesa in mastoida	H60-H95	3.799	35.133	0,03	0,10	1,06	9,25
IX.	Bolezni obtočil	I00-I99	6.641	176.233	0,13	0,49	1,85	26,54
X.	Bolezni dihal	J00-J99	64.801	492.488	0,38	1,37	18,08	7,60
XI.	Bolezni prebavil	K00-K93	20.327	191.698	0,15	0,53	5,67	9,43
XII.	Bolezni kože in podkožja	L00-L99	6.017	69.288	0,05	0,19	1,68	11,52
XIII.	Bolezni mišičnoskeletnega sistema in vezivnega tkiva	M00-M99	40.874	1.208.190	0,92	3,37	11,40	29,56
XIV.	Bolezni sečil in spolovil	N00-N99	14.932	206.403	0,16	0,58	4,17	13,82
XV.	Nosečnost, porod in poporodno obdobje	O00-O99	11.702	599.307	0,46	1,67	3,26	51,21
XVI.	Stanja, ki izvirajo v perinatalnem obdobju	P00-P96	-	-	-	-	-	-
XVII.	Prirojene malform., deformacije in kromosomske nenormalnosti	Q00-Q99	534	8.211	0,01	0,02	0,15	15,38
XVIII.	Simptomi, znaki ter nenormalni izvidi, nevrščeni drugje	R00-R99	19.824	231.320	0,18	0,65	5,53	11,67
XIX.	A Poškodbe in zastrupitve pri delu	S00-T98	4.171	165.798	0,13	0,46	1,16	39,75
	B Poškodbe in zastrupitve izven dela	S00-T98	17.741	604.761	0,46	1,69	4,95	34,09
XXI.	Dejavniki, ki vplivajo na zdravstveno stanje in na stik z zdr. službo	Z00-Z99	70.511	372.493	0,28	1,04	19,67	5,28
XXII.	Kode za posebne namene	U00-U99	-	-	-	-	-	-
	Nega družinskega člana		110.278	533.461	0,41	1,49	30,77	4,84
	Neznano		409	2.202	-	-	-	-
SKUPAJ			468.022	6.336.781	4,84	17,68	130,57	13,54

Vir: IVZ3 – Evidencačasne odsotnosti z dela zaradi bolezni, poškodb in drugih vzrokov (BS)

2.6 Graf 4: **Vodilni vzroki začasne odsotnosti z dela - odstotek koledarskih dni nezmožnosti za delo na zaposlenega** (% BS) za PDČ, Slovenija, 2013

Vir: IVZ3 – Evidenca začasne odsotnosti z dela zaradi bolezni, poškodb in drugih vzrokov (BS)



2.6 Tabela 6: **Primeri, dnevi ter kazalniki začasne odsotnosti z dela zaradi bolezni, poškodb in drugih zdravstveno upravičenih razlogov za PDČ** po spolu in starostnih skupinah, Slovenija, 2013

Starostne skupine	Primeri	Dnevi	% BS	IO	IF	R
Vsi						
15-24 let	17.931	214.688	2,32	8,48	70,80	11,97
25-34 let	224.453	2.487.049	3,36	12,26	110,61	11,08
35-44 let	276.383	3.248.000	3,56	13,00	110,63	11,75
45-54 let	179.487	4.098.324	4,67	17,05	74,69	22,83
55-64 let	56.699	1.808.247	6,41	23,39	73,35	31,89
65 let in več	522	24.070	4,01	14,65	31,77	46,11
SKUPAJ	755.475	11.880.378	4,08	14,90	94,75	15,73
Moški						
15-24 let	11.189	137.506	2,12	7,74	63,02	12,29
25-34 let	82.703	993.114	2,40	8,75	72,89	12,01
35-44 let	95.188	1.386.953	2,86	10,42	71,52	14,57
45-54 let	68.854	1.884.320	4,16	15,18	55,48	27,37
55-64 let	29.186	1.122.242	6,25	22,80	59,31	38,45
65 let in več	333	19.462	4,18	15,24	26,08	58,44
SKUPAJ	287.453	5.543.597	3,46	12,63	65,50	19,29
Ženske						
15-24 let	6.742	77.182	2,79	10,19	89,04	11,45
25-34 let	141.750	1.493.935	4,58	16,70	158,46	10,54
35-44 let	181.195	1.861.047	4,37	15,94	155,22	10,27
45-54 let	110.633	2.214.004	5,22	19,05	95,19	20,01
55-64 let	27.513	686.005	6,69	24,42	97,95	24,93
65 let in več	189	4.608	3,45	12,59	51,64	24,38
SKUPAJ	468.022	6.336.781	4,84	17,68	130,57	13,54

Vir: IVZ3 – Evidenca začasne odsotnosti z dela zaradi bolezni, poškodb in drugih vzrokov (BS)

Ženske so imele v primerjavi z moškimi višje kazalnike začasne odsotnosti z dela (% BS, IO, IF), vendar krajše povprečno trajanje odsotnosti (R). Ženske so koristile bolniško odsotnost dvakrat pogosteje kot moški, pri moških pa je bilo povprečno trajanje odsotnosti skoraj šest dni daljše kot pri ženskah.



2.6 Tabela 7: Število koledarskih dni nezmožnosti za delo na zaposlenega (IO) za PDČ po poglavjih MKB-10-AM in starostnih skupinah – SKUPAJ, Slovenija, 2013

Poglavje MKB-10-AM			do 19 let	20-44	45-64	65 +
I.	Nekatere infekcijske in parazitarne bolezni	A00-B99	0,31	0,61	0,57	0,24
II.	Neoplazme	C00-D48	0,01	0,41	1,55	3,57
III.	Bolezni krvi in krvotvornih organov	D50-D89	-	0,04	0,08	0,10
IV.	Endokrine, prehranske in presnovne bolezni	E00-E89	0,01	0,07	0,18	0,01
V.	Duševne in vedenjske motnje	F00-F99	0,09	0,63	1,41	0,10
VI.	Bolezni živčevja	G00-G99	0,00	0,24	0,51	0,01
VII.	Bolezni očesa in adneksov	H00-H59	0,01	0,09	0,23	0,38
VIII.	Bolezni ušesa in mastoida	H60-H95	0,05	0,07	0,09	0,00
IX.	Bolezni obtočil	I00-I99	0,00	0,25	1,28	2,09
X.	Bolezni dihal	J00-J99	0,48	1,10	1,11	0,58
XI.	Bolezni prebavil	K00-K93	0,29	0,43	0,69	0,17
XII.	Bolezni kože in podkožja	L00-L99	0,07	0,17	0,26	0,11
XIII.	Bolezni mišičnoskeletnega sistema in vezivnega tkiva	M00-M99	0,08	1,56	5,00	2,38
XIV.	Bolezni sečil in spolovil	N00-N99	0,05	0,31	0,40	0,15
XV.	Nosečnost, porod in poporodno obdobje	O00-O99	0,16	1,25	0,01	-
XVI.	Stanja, ki izvirajo v perinatalnem obdobju	P00-P96	-	-	-	-
XVII.	Prirojene malform., deformacije in kromosomske nenormalnosti	Q00-Q99	0,00	0,02	0,02	-
XVIII.	Simptomi, znaki ter nenormalni izvidi, neuvrščeni drugje	R00-R99	0,24	0,38	0,61	0,59
XIX.	A Poškodbe in zastrupitve pri delu	S00-T98	0,33	0,78	1,13	0,83
	B Poškodbe in zastrupitve izven dela	S00-T98	1,35	2,09	2,80	2,63
XXI.	Dejavniki, ki vplivajo na zdravstveno stanje in na stik z zdr. službo	Z00-Z99	0,28	0,69	0,55	0,71
XXII.	Kode za posebne namene	U00-U99	-	-	-	-
	Nega družinskega člana		-	1,28	0,13	-
SKUPAJ			3,82	12,47	18,60	14,65

Vir: IVZ3 – Evidenca začasne odsotnosti z dela zaradi bolezni, poškodb in drugih vzrokov (BS)



2.6 Tabela 8: Število koledarskih dni nezmožnosti za delo na zaposlenega (IO) za PDC po poglavjih MKB-10 in starostnih skupinah – MOŠKI, Slovenija, 2013

Poglavje MKB-10-AM			do 19 let	20-44	45-64	65 +
I.	Nekatere infekcijske in parazitarne bolezni	A00-B99	0,24	0,49	0,43	0,16
II.	Neoplazme	C00-D48	0,01	0,25	1,25	3,70
III.	Bolezni krvi in krvotvornih organov	D50-D89	-	0,02	0,04	-
IV.	Endokrine, prehranske in presnovne bolezni	E00-E89	0,01	0,04	0,17	0,01
V.	Duševne in vedenjske motnje	F00-F99	0,06	0,47	0,92	0,03
VI.	Bolezni živčevja	G00-G99	0,00	0,18	0,38	0,01
VII.	Bolezni očesa in adneksov	H00-H59	0,01	0,08	0,23	0,45
VIII.	Bolezni ušesa in mastoida	H60-H95	0,04	0,06	0,08	-
IX.	Bolezni obtočil	I00-I99	0,00	0,23	1,66	2,36
X.	Bolezni dihal	J00-J99	0,41	0,90	0,85	0,60
XI.	Bolezni prebavil	K00-K93	0,32	0,39	0,75	0,19
XII.	Bolezni kože in podkožja	L00-L99	0,07	0,18	0,25	0,02
XIII.	Bolezni mišičnoskeletnega sistema in vezivnega tkiva	M00-M99	0,11	1,39	4,38	2,42
XIV.	Bolezni sečil in spolovil	N00-N99	0,02	0,11	0,23	0,11
XV.	Nosečnost, porod in poporodno obdobje	O00-O99	-	-	-	-
XVI.	Stanja, ki izvirajo v perinatalnem obdobju	P00-P96	-	-	-	-
XVII.	Prirojene malform., deformacije in kromosomske nenormalnosti	Q00-Q99	0,01	0,01	0,03	-
XVIII.	Simptomi, znaki ter nenormalni izvidi, nevrščeni drugje	R00-R99	0,28	0,23	0,48	0,52
XIX.	A Poškodbe in zastrupitve pri delu	S00-T98	0,43	1,13	1,55	0,99
	B Poškodbe in zastrupitve izven dela	S00-T98	1,73	2,78	3,16	2,80
XXI.	Dejavniki, ki vplivajo na zdravstveno stanje in na stik z zdr. službo	Z00-Z99	0,10	0,21	0,43	0,87
XXII.	Kode za posebne namene	U00-U99	-	-	-	-
	Nega družinskega člana		-	0,40	0,07	-
SKUPAJ			3,85	9,55	17,35	15,24

Vir: IVZ3 – Evidenca začasne odsotnosti z dela zaradi bolezni, poškodb in drugih vzrokov (BS)

Vodilni vzroki začasne odsotnosti z dela pri moških v vseh starostnih skupinah so poškodbe, med katerimi prevladujejo poškodbe izven dela.



2.6 Tabela 9: Število koledarskih dni nezmožnosti za delo na zaposlenega (IO) za PDČ po poglavjih MKB-10-AM in starostnih skupinah – ŽENSKE, Slovenija, 2013

Poglavje MKB-10-AM		do 19 let	20-44	45-64	65 +	
I.	Nekatere infekcijske in parazitarne bolezni	A00-B99	0,52	0,76	0,73	0,52
II.	Neoplazme	C00-D48	-	0,61	1,90	3,10
III.	Bolezni krvi in krvotvornih organov	D50-D89	-	0,06	0,13	0,46
IV.	Endokrine, prehranske in presnovne bolezni	E00-E89	0,01	0,11	0,19	0,00
V.	Duševne in vedenjske motnje	F00-F99	0,14	0,84	2,00	0,35
VI.	Bolezni živčevja	G00-G99	0,01	0,31	0,67	-
VII.	Bolezni očesa in adneksov	H00-H59	-	0,10	0,23	0,15
VIII.	Bolezni ušesa in mastoida	H60-H95	0,06	0,09	0,11	0,01
IX.	Bolezni obtočil	I00-I99	-	0,27	0,82	1,14
X.	Bolezni dihal	J00-J99	0,65	1,35	1,41	0,54
XI.	Bolezni prebavil	K00-K93	0,19	0,48	0,61	0,08
XII.	Bolezni kože in podkožja	L00-L99	0,08	0,15	0,26	0,43
XIII.	Bolezni mišičnoskeletnega sistema in vezivnega tkiva	M00-M99	0,01	1,77	5,75	2,24
XIV.	Bolezni sečil in spolovil	N00-N99	0,12	0,55	0,62	0,27
XV.	Nosečnost, porod in poporodno obdobje	O00-O99	0,57	2,80	0,01	-
XVI.	Stanja, ki izvirajo v perinatalnem obdobju	P00-P96	-	-	-	-
XVII.	Prirojene malform., deformacije in kromosomske nenormalnosti	Q00-Q99	-	0,03	0,01	-
XVIII.	Simptomi, znaki ter nenormalni izvidi, nevrščeni drugje	R00-R99	0,16	0,57	0,76	0,81
XIX.	A Poškodbe in zastrupitve pri delu	S00-T98	0,07	0,35	0,63	0,28
	B Poškodbe in zastrupitve izven dela	S00-T98	0,39	1,23	2,36	2,05
XXI.	Dejavniki, ki vplivajo na zdravstveno stanje in na stik z zdr. službo	Z00-Z99	0,75	1,27	0,70	0,14
XXII.	Kode za posebne namene	U00-U99	-	-	-	-
	Nega družinskega člana		-	2,36	0,20	-
SKUPAJ			3,73	16,08	20,10	12,59

Vir: IVZ3 – Evidenca začasne odsotnosti z dela zaradi bolezni, poškodb in drugih vzrokov (BS)

Mlajše ženske so v veliki meri odsotne zaradi stanj v nosečnosti, nege družinskega člana in bolezni dihal. V višjih starostnih skupinah prevladujejo bolezni gibal, neoplazme in poškodbe.



2.6 Tabela 10: **Primeri, dnevi ter kazalniki začasne odsotnosti z dela zaradi bolezni, poškodb in drugih zdravstveno upravičenih razlogov za PDČ** po gospodarskih dejavnostih, Slovenija, 2013

Gospodarske dejavnosti	Primeri	Dnevi	% BS	IO	IF	R
A Kmetijstvo in lov, gozdarstvo, ribištvo	5.654	220.463	3,69	13,47	34,54	38,99
B Rudarstvo	2.128	64.402	6,68	24,37	80,51	30,26
C Predelovalne dejavnosti	175.588	3.027.988	4,62	16,88	97,88	17,24
D Oskrba z električno energijo, plinom in paro	8.129	105.705	3,66	13,34	102,60	13,00
E Oskrba z vodo, ravnanje z odpadki, saniranje okolja	8.675	155.671	4,36	15,93	88,76	17,94
F Gradbeništvo	25.932	701.898	3,43	12,53	46,28	27,07
G Trgovina, vzdrževanje in popravila motornih vozil	82.218	1.424.648	3,74	13,64	78,74	17,33
H Promet in skladiščenje	32.838	635.832	3,75	13,70	70,74	19,36
I Gostinstvo	18.566	454.328	4,07	14,86	60,72	24,47
J Informacijske in komunikacijske dejavnosti	21.101	212.538	2,47	9,03	89,62	10,07
K Finančne in zavarovalniške dejavnosti	31.947	309.780	3,73	13,61	140,34	9,70
L Poslovanje z nepremičninami	2.686	53.983	3,67	13,40	66,68	20,10
M Strokovne, znanstvene in tehnične dejavnosti	34.147	454.928	2,43	8,86	66,47	13,32
N Druge raznovrstne poslovne dejavnosti	21.134	413.823	4,33	15,80	80,68	19,58
O Dejavnost javne uprave in obrambe, dejavnost obvezne socialne varnosti	92.039	1.248.895	6,82	24,88	183,33	13,57
P Izobraževanje	92.870	964.084	3,78	13,80	132,95	10,38
Q Zdravstvo in socialno varstvo	76.799	1.062.738	5,19	18,94	136,90	13,84
R Kulturne, razvedrilne in rekreacijske dejavnosti	11.411	167.457	3,30	12,06	82,17	14,68
S Druge dejavnosti	7.914	154.938	3,15	11,51	58,78	19,58
T Dejavnost gospodinjstev z zaposlenim hišnim osebjem, proizvodnja za lastno rabo	-	-	-	-	-	-
U Dejavnost eksteritorialnih organizacij in teles	-	-	-	-	-	-
Ostalo ¹⁾	3.699	46.279	-	-	-	-
SKUPAJ	755.475	11.880.378	4,08	14,90	94,75	15,73

¹⁾ Večinoma zaposleni v tujini pri tujem delodajalcu

Vir: IVZ3 – Evidenca začasne odsotnosti z dela zaradi bolezni, poškodb in drugih vzrokov (BS)



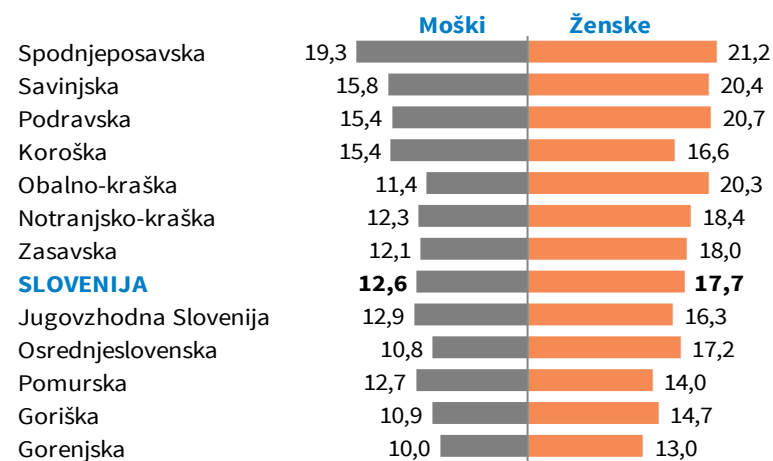
REGIONALNI DEL

2.6 Tabela 11: Primeri, dnevi in kazalnikičasne odsotnosti z dela zaradi bolezni, poškodb in drugih zdravstveno upravičenih razlogov za PDČ po statističnih regijah delodajalca¹⁾, Slovenija, 2013

	Pomurska	Podravska	Koroška	Savinjska	Zasavska	Spodnjeposavska	Jugovzhodna Slovenija	Osrednjeslovenska	Gorenjska	Notranjsko-kraška	Goriška	Obalno-kraška	SLOVENIJA
Primeri													
Moški	9.435	46.693	7.803	34.116	2.344	11.636	16.255	94.501	23.495	6.610	18.923	15.642	287.453
Ženske	12.726	68.995	8.689	51.019	4.409	15.709	25.486	174.352	37.611	11.279	28.543	29.204	468.022
SKUPAJ	22.161	115.688	16.492	85.135	6.753	27.345	41.741	268.853	61.106	17.889	47.466	44.846	755.475
Dnevi													
Moški	254.644	973.228	208.362	834.992	67.344	208.357	344.793	1.650.074	371.272	102.321	260.672	267.538	5.543.597
Ženske	231.696	1.081.865	172.592	852.430	92.293	195.109	341.992	2.186.277	389.660	125.396	284.261	383.210	6.336.781
SKUPAJ	486.340	2.055.093	380.954	1.687.422	159.637	403.466	686.785	3.836.351	760.932	227.717	544.933	650.748	11.880.378
Odstotek koledarskih dni nezmožnosti za delo na zaposlenega (% BS)													
Moški	3,48	4,22	4,23	4,33	3,31	5,30	3,53	2,95	2,73	3,38	2,98	3,12	3,46
Ženske	3,84	5,66	4,55	5,59	4,92	5,81	4,47	4,71	3,56	5,04	4,03	5,57	4,84
SKUPAJ	3,64	4,87	4,37	4,89	4,09	5,53	3,94	3,75	3,10	4,13	3,45	4,21	4,08
Število koledarskih dni nezmožnosti za delo na zaposlenega (IO)													
Moški	12,69	15,39	15,44	15,81	12,10	19,34	12,87	10,78	9,95	12,34	10,86	11,40	12,63
Ženske	14,01	20,66	16,61	20,41	17,96	21,21	16,33	17,19	13,01	18,39	14,71	20,34	17,68
SKUPAJ	13,28	17,77	15,94	17,84	14,91	20,20	14,39	13,69	11,31	15,07	12,58	15,38	14,90
Število primerov odsotnosti z dela na 100 zaposlenih (IF)													
Moški	47,00	73,83	57,80	64,61	42,11	107,99	60,69	61,74	62,98	79,69	78,83	66,66	65,50
Ženske	76,97	131,78	83,60	122,17	85,79	170,77	121,72	137,09	125,58	165,38	147,71	154,99	130,57
SKUPAJ	60,54	100,08	69,03	90,03	63,08	136,90	87,47	95,93	90,85	118,35	109,55	105,99	94,75
Povprečno trajanje ene odsotnosti z dela (R)													
Moški	26,99	20,84	26,70	24,48	28,73	17,91	21,21	17,46	15,80	15,48	13,78	17,10	19,29
Ženske	18,21	15,68	19,86	16,71	20,93	12,42	13,42	12,54	10,36	11,12	9,96	13,12	13,54
SKUPAJ	21,95	17,76	23,10	19,82	23,64	14,75	16,45	14,27	12,45	12,73	11,48	14,51	15,73

¹⁾ Po statističnih regijah centralne ali lokalne enote delodajalca

Vir: IVZ3 – Evidencačasne odsotnosti z dela zaradi bolezni, poškodb in drugih vzrokov (BS)

2.6 Graf 5: Število koledarskih dni nezmožnosti za delo na zaposlenega (IO) za PDČ po spolu in po statističnih regijah delodajalca¹⁾, Slovenija, 2013

Na zaposlenega beležimo v Sloveniji 14,9 koledarskih dni nezmožnosti za delo; najvišje število beležimo v spodnjeposavski regiji (IO 20,2), najnižjega pa v gorenjski regiji (IO 11,31).

¹⁾ Po statističnih regijah centralne ali lokalne enote delodajalca

Vir: IVZ3 – Evidenca začasne odsotnosti z dela zaradi bolezni, poškodb in drugih vzrokov (BS)

2.6 Tabela 12: Število koledarskih dni nezmožnosti za delo na zaposlenega (IO) po poglavjih MKB-10 in statističnih regijah delodajalca¹⁾, Slovenija, 2013

Poglavje MKB-10-AM			Pomurska	Podravska	Koroška	Savinjska	Zasavska	Spodnjeposavska	Jugovzhodna Slovenija	Osrednjeslovenska	Gorenjska	Notranjsko-kraška	Goriška	Obalno-kraška	SLOVENIJA
I.	Nekatere infekcijske in parazitarne bolezni	A00-B99	0,35	0,47	0,47	0,48	0,40	0,39	0,43	0,73	0,60	0,73	0,56	0,87	0,59
II.	Neoplazme	C00-D48	0,84	0,90	0,87	0,87	0,68	1,17	0,85	0,87	0,56	0,77	1,01	1,12	0,87
III.	Bolezni krvi in krvotvornih organov	D50-D89	0,03	0,05	0,01	0,06	0,01	0,09	0,13	0,06	0,03	0,10	0,03	0,03	0,05
IV.	Endokrine, prehranske in presnovne bolezni	E00-E89	0,07	0,14	0,07	0,15	0,18	0,09	0,10	0,09	0,09	0,16	0,06	0,21	0,11
V.	Duševne in vedenjske motnje	F00-F99	0,64	1,06	0,94	0,96	1,18	0,89	0,69	0,92	0,86	1,10	0,63	1,64	0,94
VI.	Bolezni živčevja	G00-G99	0,23	0,36	0,58	0,51	0,35	0,39	0,36	0,27	0,29	0,28	0,33	0,50	0,35
VII.	Bolezni očesa in adneksov	H00-H59	0,12	0,14	0,11	0,16	0,18	0,20	0,11	0,13	0,16	0,24	0,19	0,13	0,14
VIII.	Bolezni ušesa in mastoida	H60-H95	0,05	0,08	0,10	0,09	0,11	0,08	0,08	0,09	0,06	0,08	0,07	0,07	0,08
IX.	Bolezni obtočil	I00-I99	0,85	0,67	1,07	0,92	0,81	1,12	0,57	0,58	0,42	0,74	0,46	0,62	0,66
X.	Bolezni dihal	J00-J99	0,84	1,09	0,81	1,21	0,98	1,57	1,02	1,17	0,90	1,23	1,10	1,00	1,10
XI.	Bolezni prebavil	K00-K93	0,51	0,61	0,58	0,61	0,58	0,93	0,45	0,51	0,46	0,45	0,46	0,48	0,53
XII.	Bolezni kože in podkožja	L00-L99	0,22	0,22	0,22	0,24	0,29	0,24	0,23	0,18	0,17	0,19	0,15	0,20	0,20
XIII.	Bolezni mišičnoskelet. sist. in vezivnega tkiva	M00-M99	3,27	3,80	4,11	3,92	3,11	4,30	2,96	2,35	1,92	2,63	2,13	2,98	2,93
XIV.	Bolezni sečil in spolovil	N00-N99	0,27	0,40	0,33	0,44	0,43	0,48	0,37	0,30	0,28	0,32	0,31	0,35	0,34
XV.	Nosečnost, porod in poporodno obdobje	O00-O99	0,70	1,17	0,86	0,82	0,50	1,25	0,76	0,63	0,44	0,98	0,57	0,64	0,75
XVI.	Stanja, ki izvirajo v perinatalnem obdobju	P00-P96	-	-	-	-	-	-	-	-	-	-	-	-	-
XVII.	Prirojene malform., deform. in kromos.	Q00-Q99	0,01	0,01	0,00	0,04	0,01	0,02	0,01	0,03	0,01	0,01	0,01	0,02	0,02
XVIII.	Simptomi, znaki, nenorm. izvidi, nevršč.	R00-R99	0,30	0,44	0,49	0,52	0,81	0,84	0,42	0,52	0,31	0,46	0,28	0,53	0,47
XIX.	A Poškodbe in zastrupitve pri delu	S00-T98	0,76	1,28	1,32	1,27	0,89	1,26	0,72	0,76	0,75	0,87	0,70	0,77	0,92
	B Poškodbe in zastrupitve izven dela	S00-T98	2,35	2,88	2,23	3,11	1,98	3,29	2,98	1,94	2,01	2,51	2,19	2,01	2,37
XXI.	Dejavniki, ki vplivajo na zdr. stanje, stik z zdr. sl.	Z00-Z99	0,48	1,01	0,42	0,82	0,58	0,73	0,53	0,54	0,43	0,55	0,62	0,51	0,63
XXII.	Kode za posebne namene	U00-U99	-	-	-	-	-	-	-	-	-	-	-	-	-
	Nega družinskega člana		0,38	0,98	0,36	0,65	0,85	0,86	0,62	1,03	0,55	0,69	0,72	0,69	0,82
SKUPAJ			13,28	17,77	15,94	17,84	14,91	20,20	14,39	13,68	11,31	15,07	12,58	15,38	14,90

¹⁾ Po statističnih regijah centralne ali lokalne enote delodajalca

Vir: IVZ3 – Evidenca začasne odsotnosti z dela zaradi bolezni, poškodb in drugih vzrokov (BS)

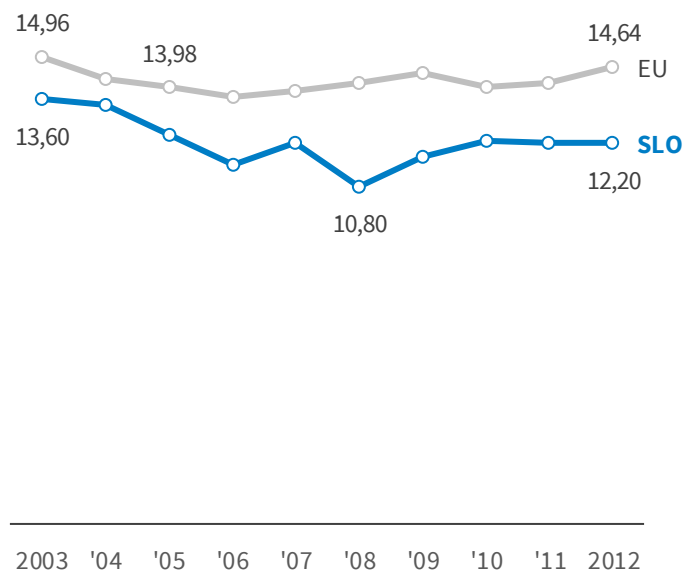


MEDNARODNE PRIMERJAVE

2.6 Tabela 13: Število izgubljenih delovnih dni¹⁾ na zaposlenega (IO), Slovenija in EU, 2003–2012

	2003	2004	2005	2006	2007	2008	2009	2010	2011	2012
Slovenija	13,6	13,4	12,5	11,5	12,2	10,8	11,8	12,3	12,2	12,2
EU	15,0	14,2	14,0	13,7	13,9	14,1	14,4	14,0	14,1	14,6

¹⁾ Metodologija poročanja za mednarodne baze: poroča se število delovnih dni
Vir: WHO/Europe, European HFA Database, april 2014

2.6 Graf 6: Število izgubljenih delovnih dni¹⁾ na zaposlenega (IO), Slovenija in EU, 2003–2012

¹⁾ Metodologija poročanja za mednarodne baze: poroča se število delovnih dni
Vir: WHO/Europe, European HFA Database, april 2014



SEZNAM GRAFOV IN TABEL

SEZNAM GRAFOV

2.6 Graf 1: Začasna odsotnost z dela za polni delovni čas po trajanju – struktura po primerih in dnevih, Slovenija, 2013.....	2-2
2.6 Graf 2: Odstotek koledarskih dni nezmožnosti za delo na zaposlenega (% BS) za polni delovni čas , Slovenija, 2004–2013.....	2-3
2.6 Graf 3: Povprečno trajanje ene odsotnosti z dela po spolu, Slovenija, 2004–2013.....	2-3
2.6 Graf 4: Vodilni vzroki začasne odsotnosti z dela - odstotek koledarskih dni nezmožnosti za delo na zaposlenega (% BS) za PDČ , Slovenija, 2013.....	2-8
2.6 Graf 5: Število koledarskih dni nezmožnosti za delo na zaposlenega (IO) za PDČ po spolu in po statističnih regijah delodajalca ¹⁾ , Slovenija, 2013.....	2-15
2.6 Graf 6: Število izgubljenih delovnih dni¹⁾ na zaposlenega (IO) , Slovenija in EU, 2003–2012	2-17



SEZNAM TABEL

2.6 Tabela 1: Kazalnikičasne odsotnosti z dela zaradi bolezni, poškodb in drugih zdravstveno upravičenih razlogov za polni delovni čas (PDČ), Slovenija, 2004–2013	2-4
2.6 Tabela 2: Kazalnikičasne odsotnosti z dela zaradi bolezni, poškodb in drugih zdravstveno upravičenih razlogov za skrajšani delovni čas (SDČ), Slovenija, 2013	2-4
2.6 Tabela 3: Primeri, dnevi ter kazalnikičasne odsotnosti z dela zaradi bolezni, poškodb in drugih zdravstveno upravičenih razlogov za PDČ po poglavjih MKB-10-AM – SKUPAJ, Slovenija, 2013	2-5
2.6 Tabela 4: Primeri, dnevi ter kazalnikičasne odsotnosti z dela zaradi bolezni, poškodb in drugih zdravstveno upravičenih razlogov za PDČ po poglavjih MKB-10-AM – MOŠKI, Slovenija, 2013	2-6
2.6 Tabela 5: Primeri, dnevi ter kazalnikičasne odsotnosti z dela zaradi bolezni, poškodb in drugih zdravstveno upravičenih razlogov za PDČ po poglavjih MKB-10-AM – ŽENSKE, Slovenija, 2013	2-7
2.6 Tabela 6: Primeri, dnevi ter kazalnikičasne odsotnosti z dela zaradi bolezni, poškodb in drugih zdravstveno upravičenih razlogov za PDČ po spolu in starostnih skupinah, Slovenija, 2013	2-9
2.6 Tabela 7: Število koledarskih dni nezmožnosti za delo na zaposlenega (IO) za PDČ po poglavjih MKB-10-AM in starostnih skupinah – SKUPAJ, Slovenija, 2013	2-10
2.6 Tabela 8: Število koledarskih dni nezmožnosti za delo na zaposlenega (IO) za PDC po poglavjih MKB-10 in starostnih skupinah – MOŠKI, SLO, 2013	2-11
2.6 Tabela 9: Število koledarskih dni nezmožnosti za delo na zaposlenega (IO) za PDČ po poglavjih MKB-10-AM in starostnih skupinah – ŽENSKE, Slovenija, 2013	2-12
2.6 Tabela 10: Primeri, dnevi ter kazalnikičasne odsotnosti z dela zaradi bolezni, poškodb in drugih zdravstveno upravičenih razlogov za PDČ po gospodarskih dejavnostih, Slovenija, 2013	2-13
2.6 Tabela 11: Primeri, dnevi in kazalnikičasne odsotnosti z dela zaradi bolezni, poškodb in drugih zdravstveno upravičenih razlogov za PDČ po statističnih regijah delodajalca1), Slovenija, 2013	2-14
2.6 Tabela 12: Število koledarskih dni nezmožnosti za delo na zaposlenega (IO) po poglavjih MKB-10 in statističnih regijah delodajalca1), SLO, 2013	2-16
2.6 Tabela 13: Število izgubljenih delovnih dni1) na zaposlenega (IO), Slovenija in EU, 2003–2012	2-17



DEFINICIJE

Okrajšave in kratice	NAZIV	DEFINICIJA	DODATNA METODOLOŠKA POJASNILA	ANGLEŠKI IZRAZ
BS	Bolniški stalež ali začasna odsotnost z dela	Bolniški stalež ali začasna odsotnost z dela zaradi bolezni, poškodb, nege in drugih zdravstveno upravičenih razlogov se v enakem pomenu opisuje tudi z izrazi absentizem, zdravstveni absentizem, bolniška odsotnost.	Podatki o začasni odsotnosti z dela med prebivalci Slovenije so vodeni v podatkovni zbirki "Evidenca začasne odsotnosti z dela zaradi bolezni, poškodb in drugih vzrokov", in sicer na podlagi "Potrdila o upravičeni zadržanosti od dela" (obr. BOL/03), ki ga je izdal pooblaščen izvajalec zdravstvenega varstva. Podrobnejša metodološka pojasnila so objavljena na spletni strani NIJZ-ja: http://www.nijz.si/	Absenteeism from work
Indeksi BS	Kazalniki začasne odsotnosti z dela	Kazalniki začasne odsotnosti z dela ali indeksi bolniškega staleža, ki se jih izračuna na podlagi socialno-medicinskih podatkov o bolniškem staležu in podatkov o številu zavarovancev, so: odstotek bolniškega staleža, indeks onesposabljanja, indeks frekvenca in resnost.	Izvajalci zdravstvenega varstva, ki so pooblaščen za izdajanje potrdil o upravičeni zadržanosti od dela, posredujejo podatke območnim enotam NIJZ. Te jih zberejo, obdelajo in posredujejo združene kot finančno-zavarovalniške in socialno-medicinske podatke na centralno enoto NIJZ, kjer socialno-medicinske podatke pripravijo za nadaljnje zdravstveno-statistične analize za potrebe nacionalne in regijske statistike. Podatke o številu zavarovancev posreduje ZZS iz svoje baze zavarovanih oseb.	Indexes of sick-leave
Primer BS	Primer bolniške odsotnosti z dela	Primer bolniške odsotnosti z dela je zaključen neprekinjen bolniški stalež v opazovanem letu za eno diagnozo, ne glede na to, kdaj se je bolniški stalež začel.	V letno podatkovno zbirko "Evidenca začasne odsotnosti z dela zaradi bolezni, poškodb in drugih vzrokov" so vključeni le zaključeni primeri bolniškega staleža v tem letu. To pomeni, da se primeri, ki so daljši od enega leta, obravnavajo v tistem letu, ko so zaključeni.	Spell of sick-leave



Okrajšave in kratice	NAZIV	DEFINICIJA	DODATNA METODOLOŠKA POJASNILA	ANGLEŠKI IZRAZ
Dnevi BS	Število koledarskih dni nezmožnosti za delo	Število koledarskih dni nezmožnosti za delo vključuje vse dneve odsotnosti z dela za eno zaključeno diagnozo v opazovanem obdobju.	Dnevi bolniškega staleža so število izgubljenih koledarskih dni (za polni ali skrajšani delovni čas), za katere je bil izdan obrazec BOL/03.	Days off of sick-leave
% BS	Odstotek koledarskih dni nezmožnosti za delo na zaposlenega	Odstotek bolniškega staleža je odstotek (%) koledarskih dni nezmožnosti za delo v enem letu na enega zaposlenega delavca.	$\% BS = (\text{število koledarskih dni nezmožnosti za delo} \times 100) / (\text{število zaposlenih} \times 365 \text{ dni v letu})$	Percentage of sick-leave days per person
IO	Število koledarskih dni nezmožnosti za delo na zaposlenega	Indeks onesposabljanja je število koledarskih dni nezmožnosti za delo na enega zaposlenega delavca v enem letu.	$IO = \text{število koledarskih dni nezmožnosti za delo} / \text{število zaposlenih}$	Index of temporary disability
IF	Število primerov odsotnosti z dela na 100 zaposlenih	Indeks frekvence je število primerov odsotnosti z dela zaradi bolniškega staleža na 100 zaposlenih v enem letu.	$IF = (\text{število primerov odsotnosti z dela} \times 100) / \text{število zaposlenih delavcev}$	Frequency of spells
R	Povprečno trajanje ene odsotnosti z dela	Resnost je povprečno trajanje ene odsotnosti z dela zaradi bolezni, poškodbe ali drugega zdravstvenega vzroka; izraža se v dnevih.	$R = \text{število koledarskih dni nezmožnosti za delo zaradi enega vzroka} / \text{število primerov odsotnosti z dela}$	Severity
PDČ	Polni delovni čas	Če polni delovni čas ni določen z zakonom ali kolektivno pogodbo, se šteje kot polni delovni čas 40 delovnih ur na teden.	Po Zakonu o delovnih razmerjih polni delovni čas ne sme biti daljši od 40 ur na teden. Z zakonom oziroma kolektivno pogodbo se lahko določi kot polni delovni čas tudi čas, ki je krajši od 40 ur, vendar ne manj kot 36 ur na teden.	Full-time employment



Okrajšave in kratice	NAZIV	DEFINICIJA	DODATNA METODOLOŠKA POJASNILA	ANGLEŠKI IZRAZ
SDČ	Skrajšani delovni čas	Za krajši delovni čas se šteje čas, krajši od polnega delovnega časa, ki velja pri delodajalcu.	Niti Zakon o delovnih razmerjih niti Zakon o pokojninskem in invalidskem zavarovanju ne določata spodnjega praga oziroma minimuma delovnega časa. Krajši delovni čas je tako vsak delovni čas, ki je krajši od, pri delodajalcu določenega, polnega delovnega časa.	Part-time employment
SKD	Standardna klasifikacija dejavnosti	SKD se uporablja za določanje dejavnosti in za razvrščanje poslovnih subjektov in njihovih delov za potrebe različnih podatkovnih zbirk ter za potrebe statistike in analitike v državi in na mednarodni ravni.	Po Uredbi o standardni klasifikaciji dejavnosti – SKD 2008 je vsaka postavka dejavnosti določena s šifro in nazivom. Za razlago vsebine postavk je pristojen SURS. Podrobnejša metodološka pojasnila so objavljena na spletni strani SURS-a: http://www.stat.si/doc/pub/skd.pdf	Standard classification of activities