

**20. [ZDRAVSTVENA VZGOJA / HEALTH EDUCATION](#)**

- 20 – 0 [Uvod](#)  
[Introduction](#)
- 20 – 1 (SR) [Število zdravstvenovzgojnih dejavnosti v statističnih regijah, 2008](#)  
[Health education activities by statistical region, 2008](#)
- 20 – 1 (ZR) [Število zdravstvenovzgojnih dejavnosti v zdravstvenih regijah, 2008](#)  
[Health education activities by health region, 2008](#)
- 20 – 2 (SR) [Vsebine zdravstvenovzgojnih dejavnosti po statističnih regijah v absolutnih številih in odstotkih, 2008](#)  
[Areas addressed by health education activities, 2008](#)
- 20 – 2 (ZR) [Vsebine zdravstvenovzgojnih dejavnosti po zdravstvenih regijah v absolutnih številih in odstotkih, 2008](#)  
[Areas addressed by health education activities, 2008](#)
- 20 – 3 (SR) [Izvajalci zdravstvenovzgojnih dejavnosti po statističnih regijah v absolutnih številih in odstotkih, 2008](#)  
[Providers of health education activities by statistical region, 2008](#)
- 20 – 3 (ZR) [Izvajalci zdravstvenovzgojnih dejavnosti po zdravstvenih regijah v absolutnih številih in odstotkih, 2008](#)  
[Providers of health education activities by health region, 2008](#)
- 20 – 4 (SR) [Poslušalci v zdravstvenovzgojnih dejavnostih po statističnih regijah v absolutnih številih in odstotkih, 2008](#)  
[Target population of health education activities by statistical region, 2008](#)
- 20 – 4 (ZR) [Poslušalci v zdravstvenovzgojnih dejavnostih po zdravstvenih regijah v absolutnih številih in odstotkih, 2008](#)  
[Target population of health education activities by health region, 2008](#)
- [Slike / Pictures](#)

## 20. ZDRAVSTVENA VZGOJA / HEALTH EDUCATION

### Metodološka pojasnila:

#### Vir podatkov:

- evidenčni obrazec za zdravstvenovzgojno delo (obr. 8,74 DZS d.d.)

Območni zavodi za zdravstveno varstvo zbirajo poročila o zdravstvenovzgojnih (ZV) dejavnostih zdravstvenih ustanov in jih letno (do 31.03 za preteklo leto) posredujejo v računalniški obliki Inštitutu za varovanje zdravja Republike Slovenije.

#### Zbirka podatkov

Poleg osnovnih podatkov o izvajalcu oz. organizatorju spremljamo tudi naslednje podatke o ZV dejavnosti: osnova za izvajanje ZV dejavnosti, raven preventivne dejavnosti, vsebina, oblika dela, metoda ZV dela, ciljna populacija, ki je bila zajeta pri ZV delu, izvajalci ZV dejavnosti in opravljene ure, v naslednjo rubriko vpisujemo ali je bilo ZV delo opravljeno v času rednega dela ali zunaj njega, spremljamo še ZV gradivo, ki je bilo razdeljeno, uporabljena avdiovizuelna sredstva ter na koncu še mesto, kjer se je ZV dejavnost izvajala. Vsak obrazec dokumentira eno ZV dejavnost z eno vsebino, ki jih obravnavajo različni izvajalci za različne poslušalce. Zato lahko en obrazec vsebuje do pet šifer za izvajalce in do dve za poslušalce.

V tabelah so predstavljeni podatki o številu dejavnosti in vsebini, izvajalcih in ciljni populaciji za vso Slovenijo ter po regijah.

#### Definicije:

**Zdravstvenovzgojna dejavnost** je vsaka načrtovana in vodena dejavnost med posameznikom (ali skupino posameznikov) in izvajalcem dejavnosti (zdravstveni delavec oz. sodelavec), katere cilj je vplivati na obnašanje posameznika/skupine v zvezi z zdravjem. Med ZV dejavnost ne sodi pogovor med obravnavo bolnika ob pregledu ali posvetu. ZV dejavnost traja najmanj 15 minut.

**Izvajalci ZV dela** so lahko vsi zdravstveni delavci oz. njihovi sodelavci, ki neposredno sodelujejo v ZV procesu. Eno dejavnost lahko izvaja 5 (pet) različnih izvajalcev.

**Ciljna populacija** je skupina prebivalcev s skupnimi značilnostmi (npr. glede na starost, zdravstveno stanje...) v smislu potreb po ZV dejavnosti.

#### Komentar

Analiza podatkov je pokazala, da so v letu 2008 najpogosteje obravnavane vsebine s področja zobozdravstva, zdravega načina življenja in prehrane. Najpogosteje zajeta ciljna skupina prebivalcev so bili osnovnošolci od 7,0 do 14,9 let. Največ zdravstvenovzgojnega dela pa so opravile medicinske sestre.

## HEALTH EDUCATION

### Methodological explanations

#### Data source:

- record form for health education activities (form 8,74 DZS d.d.)

Regional institutes for Public Health collect reports on health education activities in the previous year provided by health care institutions and forward them, by 31 March, in electronic form, to the Institute of Public Health of the Republic of Slovenia.

#### Database

In addition to basic data on the provider or organiser, the following information on health education is compiled: basis for providing health education activities, level of preventive activities, content, form of work, method of health education work, target population included in health education work, providers of health education activities and hours worked. Under the next heading information is entered on whether health education was provided during regular working hours or outside regular working hours. Also recorded are health education handouts, audio and visual teaching aids as well as the location of providing health education. Each inquiry form documents one health education activity of a specific content delivered by various providers to various audiences. Thus a single inquiry form may contain up to five codes to denote the providers and up to two codes to denote the audience.

Tabulated data present a number of activities and contents, providers and target populations at the national and regional levels.

#### Definitions:

**Health education activity** means any planned and conducted activity between an individual (or group of individuals) and the provider of said activity (health care worker or associate), whose goal is to influence the behaviour of an individual/group in relation to health. Health education activities do not include conversations during patient examination or consultations. Health education activity shall last at least 15 minutes.

**Providers** of health education may be any health care workers or their associates who are directly involved in the health education process. A single activity may be provided by 5 (five) different providers.

**Target population** is a group of inhabitants with common characteristics (e.g., age, health status ...) in terms of their needs for health education activities.

**Commentary**

Data analysis has shown that in 2008, the contents dealing with dentistry, healthy life style and nutrition. The most frequent target groups of population were primary schoolchildren from 7,0 till 14,9 age, and the greatest share of health-educational work was performed by nurses.

20 – 1 ŠTEVILO ZDRAVSTVENOVZGOJNIH DEJAVNOSTI V STATISTIČNIH REGIJAH, 2008  
HEALTH EDUCATION ACTIVITIES BY STATISTICAL REGION, 2008

Statistična regija / Statistical region	Število ZV dejavnosti / Number of HE activities	Odstotek / Percentage
<b>Skupaj / Total</b>	47556	100,0
Pomurska	8084	17,0
Podravska	7370	15,5
Koroška	1386	2,9
Savinjska	7113	15,0
Zasavska	413	0,9
Spodnjeposavska	2168	4,6
Jugovzhodna Slovenija	4060	8,5
Osrednjeslovenska	10128	21,3
Gorenjska	1521	3,2
Notranjsko-kraška	562	1,2
Goriška	3644	7,7
Obalno-kraška	1107	2,3

Vir podatkov / Data source: Evidenčni obrazec za zdravstvenovzgojno delo (obr. 8,74) / Record form for health education activity

## 20 – 2 VSEBINE ZDRAVSTVENOVZGOJNIH DEJAVNOSTI PO STATISTIČNIH REGIJAH V ABSOLUTNIH ŠTEVILIH IN ODSOTOKIH, 2008

## CONTENTS OF HEALTH EDUCATION ACTIVITIES BY STATISTICAL REGION, 2008

Vsebine / Contents	Slovenija	Statistična regija / Statistical region											
		Pomurska	Podravska	Koroška	Savinjska	Zasavska	Spodnje-posavska	Jugovzhodna Slovenija	Osrednje-slovenska	Gorenjska	Notranjsko-kraška	Goriška	Obalno-kraška
<b>Skupaj / Total</b>	<b>47556</b>	<b>8084</b>	<b>7370</b>	<b>1386</b>	<b>7113</b>	<b>413</b>	<b>2168</b>	<b>4060</b>	<b>10128</b>	<b>1521</b>	<b>562</b>	<b>3644</b>	<b>1107</b>
Zdrav način življenja <i>Healthy lifestyle</i>	8079 17,0	2965 36,7	941 12,8	156 11,3	596 8,4	75 18,2	95 4,4	155 3,8	1700 16,8	131 8,6	60 10,7	1059 29,1	146 13,2
Duševno zdravje <i>Mental health</i>	234 0,5	21 0,3	8 0,1	39 2,8	10 0,1	6 1,5	2 0,1	4 0,1	67 0,7	20 1,3	4 0,7	38 1,0	15 1,4
Prehrana <i>Nutrition</i>	3826 8,0	1812 22,4	136 1,8	164 11,8	214 3,0	41 9,9	32 1,5	52 1,3	668 6,6	313 20,6	90 16,0	277 7,6	27 2,4
Spolna vzgoja <i>Sex education</i>	2365 5,0	198 2,4	193 2,6	56 4,0	493 6,9	27 6,5	62 2,9	168 4,1	612 6,0	174 11,4	67 11,9	253 6,9	62 5,6
Telesna dejavnost <i>Physical activities</i>	1243 2,6	232 2,9	90 1,2	75 5,4	95 1,3	14 3,4	23 1,1	26 0,6	379 3,7	57 3,7	28 5,0	211 5,8	13 1,2
Dobra drža <i>Healthy poise</i>	136 0,3	36 0,4	11 0,1	- -	22 0,3	- -	12 0,6	5 0,1	18 0,2	- -	21 3,7	11 0,3	- -
Zasvojenosti <i>Addictions</i>	462 1,0	27 0,3	10 0,1	37 2,7	143 2,0	15 3,6	3 0,1	9 0,2	119 1,2	5 0,3	10 1,8	76 2,1	8 0,7
Tvegano pitje alkohola <i>Harmful consumption of alcohol</i>	263 0,6	46 0,6	- -	- -	37 0,5	8 1,9	1 0,0	- 0,0	45 0,4	33 2,2	- -	40 1,1	53 4,8
Kajenje tobaka <i>Tobacco smoking</i>	627 1,3	84 1,0	34 0,5	22 1,6	132 1,9	6 1,5	5 0,2	17 0,4	218 2,2	8 0,5	4 0,7	81 2,2	16 1,4
Ilegalne droge <i>Illegal drugs</i>	97 0,2	9 0,1	3 0,0	22 1,6	11 0,2	8 1,9	16 0,7	- -	23 0,2	- -	- -	1 0,0	4 0,4
Preprečevanje nezgod in PP <i>Prevention on injuries and first aid</i>	689 1,4	55 0,7	29 0,4	48 3,5	178 2,5	5 1,2	11 0,5	9 0,2	124 1,2	- -	- -	198 5,4	32 2,9
Varnost pri delu <i>Safety at workplace</i>	2 0,0	- -	1 0,0	- -	- -	- -	- -	1 0,0	- -	- -	- -	- -	- -
Dejavniki tveganja za KV bolezni <i>Risk factors for CVD</i>	1280 2,7	221 2,7	123 1,7	49 3,5	102 1,4	19 4,6	103 4,8	47 1,2	435 4,3	36 2,4	13 2,3	115 3,2	17 1,5
Zdravo hujšanje <i>Obesity</i>	643 1,4	126 1,6	28 0,4	6 0,4	142 2,0	9 2,2	13 0,6	6 0,1	248 2,4	14 0,9	12 2,1	34 0,9	5 0,5
Rak <i>Cancer</i>	1143 2,4	64 0,8	1 0,0	22 1,6	118 1,7	1 0,2	29 1,3	290 7,1	540 5,3	62 4,1	4 0,7	4 0,1	8 0,7
Nalezljive bolezni <i>Infectious diseases</i>	364 0,8	33 0,4	29 0,4	16 1,2	3 0,0	1 0,2	14 0,6	5 0,1	137 1,4	58 3,8	23 4,1	29 0,8	16 1,4
Sladkorna bolezen <i>Diabetes</i>	1026 2,2	367 4,5	- -	- -	5 0,1	- -	- -	45 1,1	100 1,0	282 18,5	1 0,2	223 6,1	3 0,3
Osebna higiena <i>Personal hygiene</i>	1291 2,7	31 0,4	97 1,3	51 3,7	105 1,5	- -	388 17,9	30 0,7	512 5,1	- -	18 3,2	45 1,2	14 1,3
Higiena bivalnega okolja <i>Environmental hygiene</i>	83 0,2	29 0,4	- -	- -	3 0,0	- -	14 0,6	- -	9 0,1	11 0,7	- -	15 0,4	2 0,2
Higienski minimum <i>Hygiene minimum</i>	16 0,0	- -	- -	- -	- -	- -	- -	13 0,3	- -	- -	- -	- -	3 0,3
Zobozdravstvena vzgoja <i>Dental health education</i>	18024 37,9	301 3,7	5306 72,0	507 36,6	3499 49,2	40 9,7	1172 54,1	3060 75,4	2867 28,3	- -	139 24,7	694 19,0	439 39,7
Šola za starše - zgodnja nosečnost <i>Classes for early pregnancy</i>	404 0,8	26 0,3	9 0,1	13 0,9	48 0,7	64 15,5	26 1,2	12 0,3	184 1,8	20 1,3	- -	- -	2 0,2
Šola za starše - predporodna priprava <i>Childbirth classes</i>	1200 2,5	51 0,6	138 1,9	28 2,0	440 6,2	62 15,0	40 1,8	56 1,4	164 1,6	51 3,4	41 7,3	22 0,6	107 9,7
Visok krvni tlak <i>High blood pressure</i>	579 1,2	411 5,1	- -	11 0,8	2 0,0	- -	- -	1 0,0	150 1,5	3 0,2	- -	1 0,0	- -
Nasilje <i>Violence</i>	20 0,0	2 0,0	- -	- -	- -	- -	- -	- -	18 0,2	- -	- -	- -	- -
Test hoje na 2km <i>Two-kilometre walk test I.</i>	1188 2,5	23 0,3	70 0,9	33 2,4	307 4,3	12 2,9	25 1,2	20 0,5	552 5,5	58 3,8	7 1,2	71 1,9	10 0,9
Test hoje na 2km <i>Two-kilometre walk test II.</i>	58 0,1	13 0,2	6 0,1	2 0,1	10 0,1	- -	7 0,3	6 0,1	11 0,1	3 0,2	- -	- -	- -
Drugo <i>Other</i>	2214 4,7	901 11,1	107 1,5	29 2,1	398 5,6	- -	75 3,5	23 0,6	228 2,3	182 12,0	20 3,6	146 4,0	105 9,5

Vir podatkov / Data source: Evidenčni obrazec za zdravstvenovzgojno delo (obr. 8,74) / Record form for health education activity

## 20 – 3 IZVAJALCI\* ZDRAVSTVENOVZGOJNIH DEJAVNOSTI PO STATISTIČNIH REGIJAH V ABSOLUTNIH ŠTEVILIH IN ODSOTOKIH, 2008

## PROVIDERS OF HEALTH EDUCATION ACTIVITIES BY STATISTICAL REGION, 2008

Izvajalci / Staff	Slovenija	Statistična regija / Statistical region											
		Pomurska	Podravska	Koroška	Savinjska	Zasavska	Spodnje-posavska	Jugovzhodna Slovenija	Osrednje-slovenska	Gorenjska	Notranjsko-kraška	Goriška	Obalno-kraška
<b>Skupaj / Total</b>	<b>58014</b>	<b>10005</b>	<b>8669</b>	<b>1416</b>	<b>7633</b>	<b>688</b>	<b>2422</b>	<b>4234</b>	<b>14434</b>	<b>2417</b>	<b>662</b>	<b>4250</b>	<b>1184</b>
Zdravnik <i>Physician</i>	1810 3,1	970 9,7	143 1,6	83 5,9	49 0,6	85 12,4	2 0,1	66 1,6	152 1,1	91 3,8	37 5,6	52 1,2	80 6,8
Zobozdravnik <i>Dentist</i>	1076 1,9	2 0,0	197 2,3	28 2,0	208 2,7	49 7,1	11 0,5	104 2,5	456 3,2	1 0,0	5 0,8	- -	15 1,3
Diplomirana medicinska sestra <i>BSN - bachelor of science in nursing</i>	25627 44,2	6537 65,3	4285 49,4	567 40,0	2653 34,8	169 24,6	517 21,3	692 16,3	5867 40,6	975 40,3	81 12,2	2534 59,6	750 63,3
Višja medicinska sestra <i>SRN - state registred nurse</i>	8665 14,9	699 7,0	1981 22,9	289 20,4	1122 14,7	213 31,0	7 0,3	241 5,7	2985 20,7	299 12,4	5 0,8	783 18,4	41 3,5
Fizioterapevt <i>Physiotherapist</i>	1014 1,7	72 0,7	133 1,5	20 1,4	65 0,9	28 4,1	31 1,3	94 2,2	233 1,6	205 8,5	14 2,1	97 2,3	22 1,9
Diplomirani organizator dela v zdravstvu <i>SRN with post-graduate in organizational science</i>	811 1,4	- -	2 0,0	1 0,1	786 10,3	- -	- -	1 0,0	8 0,1	13 0,5	- -	- -	- -
Profesor zdravstvene vzgoje <i>Professor of health education</i>	2588 4,5	3 0,0	- -	- -	- -	- -	- -	- -	2022 14,0	348 14,4	- -	215 5,1	- -
Medicinska sestra, zdravstveni tehnik <i>Nursing assistant</i>	11672 20,1	1618 16,2	1866 21,5	406 28,7	2035 26,7	140 20,3	1628 67,2	2972 70,2	450 3,1	102 4,2	90 13,6	112 2,6	253 21,4
Drugi <i>Others</i>	4751 8,2	104 1,0	62 0,7	22 1,6	715 9,4	4 0,6	226 9,3	64 1,5	2261 15,7	383 15,8	430 65,0	457 10,8	23 1,9

\* možno je beležiti pet šifer izvajalcev / possibility of marking five codes of providers

Vir podatkov / Data source: Evidenčni obrazec za zdravstvenovzgojno delo (obr. 8,74) / Record form for health education activity

20 – 4 POSLUŠALCI\* ZDRAVSTVENOVZGOJNIH DEJAVNOSTIH PO STATISTIČNIH REGIJAH V  
ABSOLUTNIH ŠTEVILIH IN ODSOTKIH, 2008  
TARGET POPULATION OF HEALTH EDUCATION ACTIVITIES BY STATISTICAL REGION, 2008

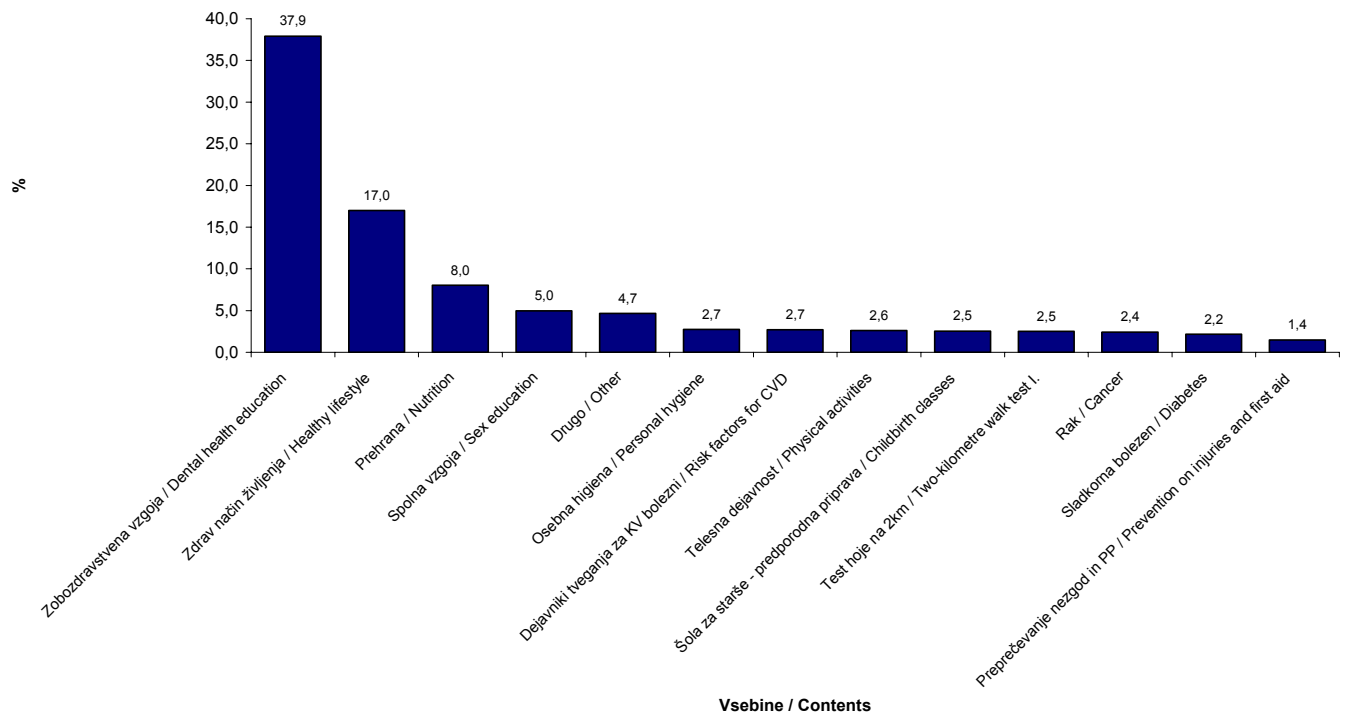
Ciljna populacija / Target population	Slovenija	Statistična regija / Statistical region											
		Pomurska	Podravska	Koroška	Savinjska	Zasavska	Spodnje-posavska	Jugovzhodna Slovenija	Osrednje-slovenska	Gorenjska	Notranjsko-kraška	Goriška	Obalno-kraška
<b>Skupaj / Total</b>	<b>986034</b>	<b>33015</b>	<b>193941</b>	<b>26950</b>	<b>213478</b>	<b>12525</b>	<b>43211</b>	<b>69173</b>	<b>295008</b>	<b>15195</b>	<b>8998</b>	<b>46154</b>	<b>28386</b>
Otroci do 6,9 let <i>Children till 6,9 age</i>	174129 17,7	4700 14,2	32162 16,6	3980 14,8	34004 15,9	916 7,3	5606 13,0	18007 26,0	54947 18,6	551 3,6	1986 22,1	10539 22,8	6731 23,7
Otroci od 7,0 do 9,9 let <i>Children from 7,0 till 9,9 age</i>	342177 34,7	4200 12,7	82339 42,5	5445 20,2	87231 40,9	2030 16,2	12222 28,3	29513 42,7	96306 32,6	1050 6,9	1662 18,5	7151 15,5	13028 45,9
Otroci od 10,0 do 14,9 let <i>Children from 10,0 till 14,9 age</i>	225405 22,9	4298 13,0	45430 23,4	9380 34,8	49263 23,1	2791 22,3	19158 44,3	7979 11,5	64055 21,7	3311 21,8	3251 36,1	12410 26,9	4079 14,4
Mladina od 15,0 do 19,9 let <i>Youngsters from 15,0 till 19,9 age</i>	90940 9,2	1869 5,7	9338 4,8	1236 4,6	11462 5,4	2523 20,1	1247 2,9	2952 4,3	49935 16,9	3774 24,8	1222 13,6	4675 10,1	707 2,5
Mladina od 20,0 let dalje <i>Youngsters from 20,0 age</i>	6521 0,7	31 0,1	74 0,0	- -	117 0,1	- -	75 0,2	131 0,2	5595 1,9	390 2,6	43 0,5	9 0,0	56 0,2
Starši predšolskih otrok <i>Parents of pre-school children</i>	22272 2,3	2966 9,0	4941 2,5	674 2,5	2445 1,1	1335 10,7	293 0,7	2030 2,9	3304 1,1	189 1,2	36 0,4	3989 8,6	70 0,2
Starši osnovnošolskih otrok <i>Parents of school children</i>	14423 1,5	214 0,6	3502 1,8	253 0,9	5097 2,4	- -	411 1,0	1485 2,1	2014 0,7	25 0,2	211 2,3	1082 2,3	129 0,5
Starši dijakov <i>Parents of students</i>	5135 0,5	65 0,2	181 0,1	- -	232 0,1	- -	- -	- -	4619 1,6	2 0,0	- -	18 0,0	18 0,1
Odrasli <i>Adults</i>	77867 7,9	13940 42,2	7589 3,9	5347 19,8	19321 9,1	2899 23,1	3765 8,7	4363 6,3	8129 2,8	5323 35,0	495 5,5	5287 11,5	1409 5,0
Pedagoški delavci <i>Teachers</i>	7237 0,7	242 0,7	2470 1,3	323 1,2	1516 0,7	- -	261 0,6	44 0,1	1613 0,5	30 0,2	24 0,3	385 0,8	329 1,2
Vzgojitelji <i>Teachers in kindergarden</i>	1505 0,2	30 0,1	332 0,2	209 0,8	49 0,0	31 0,2	32 0,1	49 0,1	694 0,2	- -	- -	54 0,1	25 0,1
Zdravstveni delavci <i>Health staff</i>	2625 0,3	110 0,3	4 0,0	97 0,4	1399 0,7	- -	93 0,2	- -	765 0,3	40 0,3	- -	27 0,1	90 0,3
Drugi <i>Other</i>	15798 1,6	350 1,1	5579 2,9	6 0,0	1342 0,6	- -	48 0,1	2620 3,8	3032 1,0	510 3,4	68 0,8	528 1,1	1715 6,0

\* možno je beležiti dve šifri poslušalcev / possibility of marking two codes for audience

Vir podatkov / Data source: Evidenčni obrazec za zdravstvenovzgojno delo (obr. 8,74) / Record form for health education activity

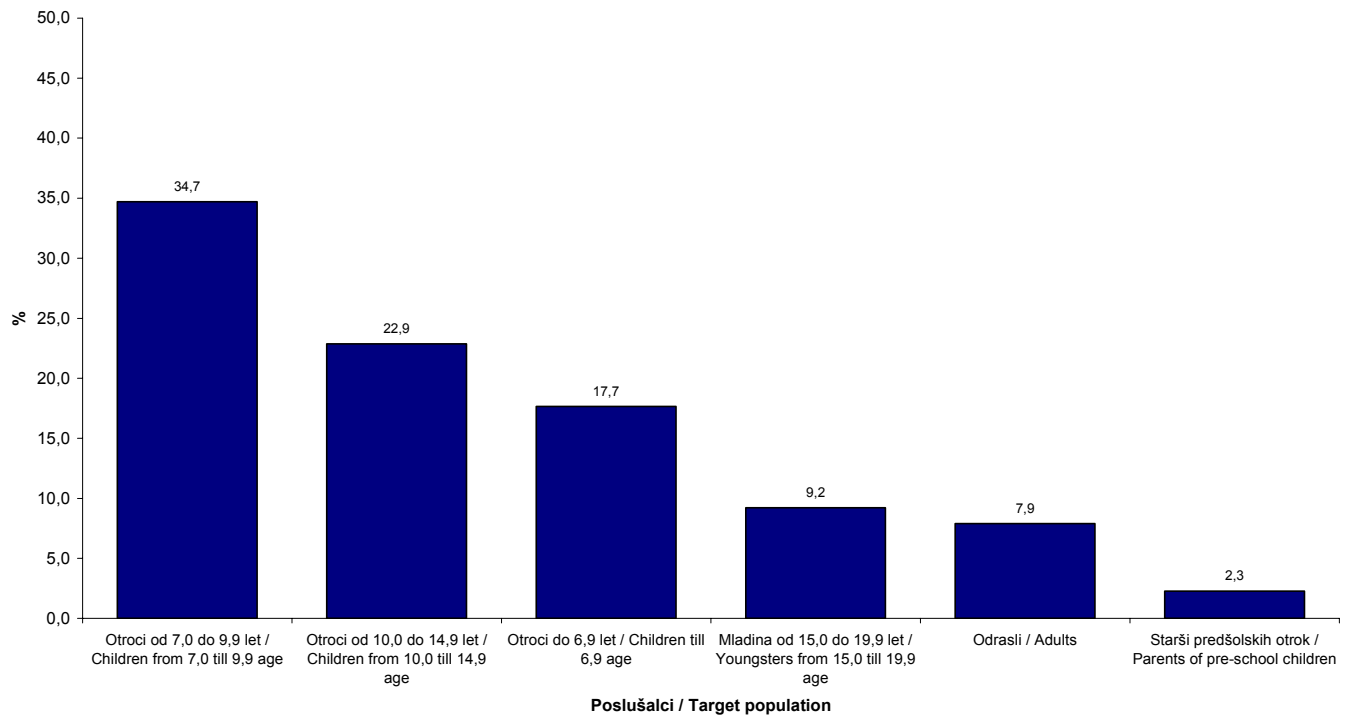
## 20 – 1 Vsebine zdravstvenovzgojnih dejavnosti, 2008

Contents of health education activities, 2008

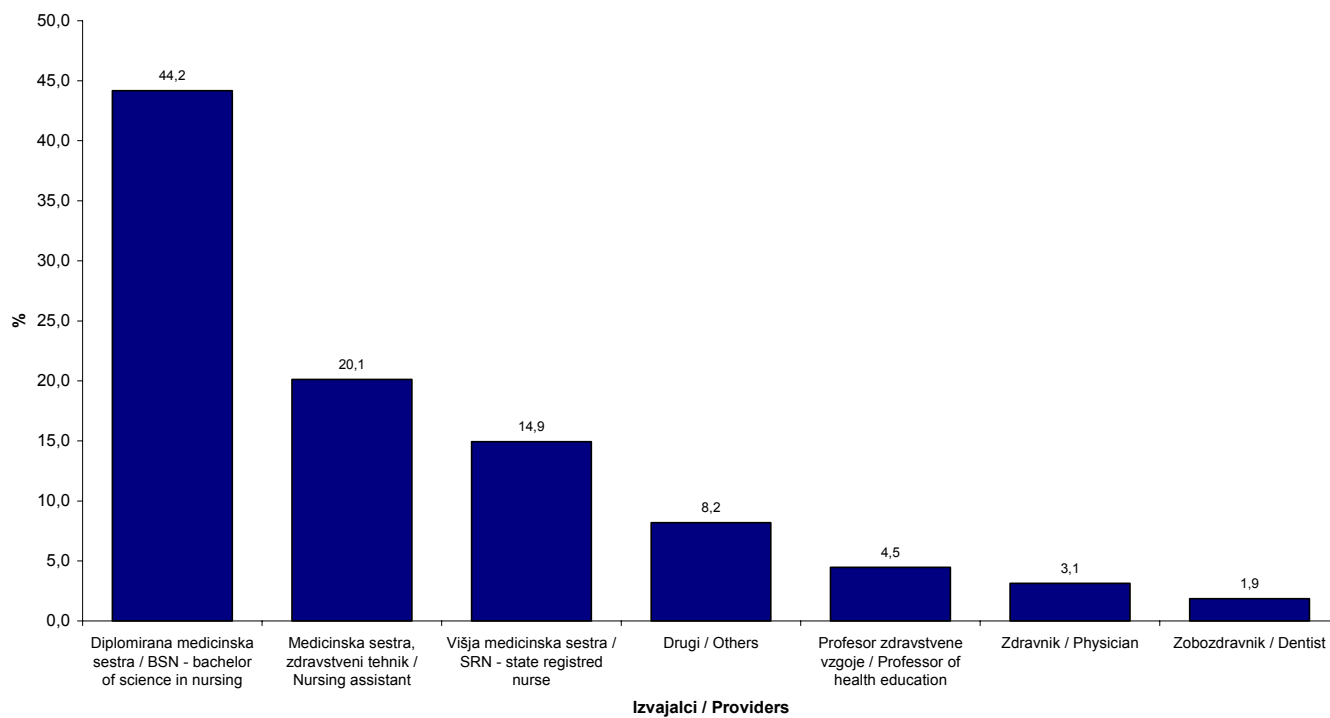


## 20 – 2 Poslušalci zdravstvenovzgojnih dejavnosti, 2008

Target population of health education activities, 2008





**20 – 3 Izvajalci zdravstvenovzgojnih dejavnosti, 2008**  
*Providers of health education activities, 2008*

20 – 1 ŠTEVILO ZDRAVSTVENOVZGOJNIH DEJAVNOSTI V ZDRAVSTVENIH REGIJAH, 2008  
HEALTH EDUCATION ACTIVITIES BY HEALTH REGION, 2008

Zdravstvena regija / Health region	Število ZV dejavnosti / Number of HE activities	Odstotek / Percentage
<b>Skupaj / Total</b>	47556	100,0
Celje	8931	18,8
Nova Gorica	3469	7,3
Koper	1401	2,9
Kranj	1521	3,2
Ljubljana	11311	23,8
Maribor	7370	15,5
Murska Sobota	8084	17,0
Novo mesto	4083	8,6
Ravne	1386	2,9

Vir podatkov / Data source: Evidenčni obrazec za zdravstvenovzgojno delo (obr. 8,74) / Record form for health education activity

## 20 – 2 VSEBINE ZDRAVSTVENOVZGOJNIH DEJAVNOSTI PO ZDRAVSTVENIH REGIJAH V ABSOLUTNIH ŠTEVILIH IN ODSOTKIH, 2008

## CONTENTS OF HEALTH EDUCATION ACTIVITIES BY HEALTH REGION, 2008

Vsebine / Contents	Slovenija	Zdravstvena regija / Health region								
		Cellje	Nova Gorica	Koper	Kranj	Ljubljana	Maribor	Murska Sobota	Novo mesto	Ravne
<b>Skupaj / Total</b>	<b>47556</b>	<b>8931</b>	<b>3469</b>	<b>1401</b>	<b>1521</b>	<b>11311</b>	<b>7370</b>	<b>8084</b>	<b>4083</b>	<b>1386</b>
Zdrav način življenja <i>Healthy lifestyle</i>	8079 17,0	647 7,2	1039 30,0	186 13,3	131 8,6	1850 16,4	941 12,8	2965 36,7	164 4,0	156 11,3
Duševno zdravje <i>Mental health</i>	234 0,5	12 0,1	38 1,1	19 1,4	20 1,3	75 0,7	8 0,1	21 0,3	2 0,0	39 2,8
Prehrana <i>Nutrition</i>	3826 8,0	228 2,6	253 7,3	51 3,6	313 20,6	817 7,2	136 1,8	1812 22,4	52 1,3	164 11,8
Spolna vzgoja <i>Sex education</i>	2365 5,0	509 5,7	234 6,7	109 7,8	174 11,4	692 6,1	193 2,6	198 2,4	200 4,9	56 4,0
Telesna dejavnost <i>Physical activities</i>	1243 2,6	117 1,3	201 5,8	41 2,9	57 3,7	412 3,6	90 1,2	232 2,9	18 0,4	75 5,4
Dobra drža <i>Healthy poise</i>	136 0,3	22 0,2	11 0,3	15 1,1	-	28 0,2	11 0,1	36 0,4	13 0,3	-
Zasvojenosti <i>Addictions</i>	462 1,0	144 1,6	76 2,2	18 1,3	5 0,3	135 1,2	10 0,1	27 0,3	10 0,2	37 2,7
Tvegano pitje alkohola <i>Harmful consumption of alcohol</i>	263 0,6	38 0,4	40 1,2	53 3,8	33 2,2	53 0,5	-	46 0,6	-	-
Kajenje tobaka <i>Tobacco smoking</i>	627 1,3	134 1,5	77 2,2	17 1,2	8 0,5	245 2,2	34 0,5	84 1,0	6 0,1	22 1,6
Ilegalne droge <i>Illegal drugs</i>	97 0,2	27 0,3	1 0,0	4 0,3	-	31 0,3	3 0,0	9 0,1	-	22 1,6
Preprečevanje nezgod in PP <i>Prevention on injuries and first aid</i>	689 1,4	180 2,0	198 5,7	32 2,3	-	137 1,2	29 0,4	55 0,7	10 0,2	48 3,5
Varnost pri delu <i>Safety at workplace</i>	2 0,0	-	-	-	-	-	1 0,0	-	1 0,0	-
Dejavniki tveganja za KV bolezni <i>Risk factors for CVD</i>	1280 2,7	185 2,1	115 3,3	21 1,5	36 2,4	472 4,2	123 1,7	221 2,7	58 1,4	49 3,5
Zdravo hujšanje <i>Obesity</i>	643 1,4	150 1,7	31 0,9	7 0,5	14 0,9	274 2,4	28 0,4	126 1,6	7 0,2	6 0,4
Rak <i>Cancer</i>	1143 2,4	124 1,4	4 0,1	12 0,9	62 4,1	541 4,8	1 0,0	64 0,8	313 7,7	22 1,6
Nalezljive bolezni <i>Infectious diseases</i>	364 0,8	6 0,1	25 0,7	39 2,8	58 3,8	145 1,3	29 0,4	33 0,4	13 0,3	16 1,2
Sladkorna bolezen <i>Diabetes</i>	1026 2,2	5 0,1	139 4,0	4 0,3	282 18,5	229 2,0	-	367 4,5	-	-
Osebna higiena <i>Personal hygiene</i>	1291 2,7	477 5,3	42 1,2	22 1,6	-	538 4,8	97 1,3	31 0,4	33 0,8	51 3,7
Higiena bivalnega okolja <i>Environmental hygiene</i>	83 0,2	3 0,0	15 0,4	2 0,1	11 0,7	9 0,1	-	29 0,4	14 0,3	-
Higienski minimum <i>Hygiene minimum</i>	16 0,0	-	-	3 0,2	-	-	-	-	13 0,3	-
Zobozdravstvena vzgoja <i>Dental health education</i>	18024 37,9	4578 51,3	694 20,0	496 35,4	-	3108 27,5	5306 72,0	301 3,7	3034 74,3	507 36,6
Šola za starše - zgodnja nosečnost <i>Classes for early pregnancy</i>	404 0,8	69 0,8	-	2 0,1	20 1,3	249 2,2	9 0,1	26 0,3	16 0,4	13 0,9
Šola za starše - predporodna priprava <i>Childbirth classes</i>	1200 2,5	470 5,3	22 0,6	118 8,4	51 3,4	265 2,3	138 1,9	51 0,6	57 1,4	28 2,0
Visok krvni tlak <i>High blood pressure</i>	579 1,2	2 0,0	1 0,0	-	3 0,2	150 1,3	-	411 5,1	1 0,0	11 0,8
Nasilje <i>Violence</i>	20 0,0	-	-	-	-	18 0,2	-	2 0,0	-	-
Test hoje na 2km <i>Two-kilometre walk test I.</i>	1188 2,5	324 3,6	67 1,9	11 0,8	58 3,8	586 5,2	70 0,9	23 0,3	16 0,4	33 2,4
Test hoje na 2km <i>Two-kilometre walk test II.</i>	58 0,1	11 0,1	-	-	3 0,2	16 0,1	6 0,1	13 0,2	7 0,2	2 0,1
Drugo <i>Other</i>	2214 4,7	469 5,3	146 4,2	119 8,5	182 12,0	236 2,1	107 1,5	901 11,1	25 0,6	29 2,1

Vir podatkov / Data source: Evidenčni obrazec za zdravstvenovzgojno delo (obr. 8,74) / Record form for health education activity

20 – 3 IZVAJALCI\* ZDRAVSTVENOVZGOJNIH DEJAVNOSTI PO ZDRAVSTVENIH REGIJAH V  
ABSOLUTNIH ŠTEVILIH IN ODSOTKIH, 2008  
PROVIDERS OF HEALTH EDUCATION ACTIVITIES BY HEALTH REGION, 2008

Izvajalci / Staff	Slovenija	Zdravstvena regija / Health region								
		Celje	Nova Gorica	Koper	Kranj	Ljubljana	Maribor	Murska Sobota	Novo mesto	Ravne
<b>Skupaj / Total</b>	<b>58014</b>	<b>9598</b>	<b>4065</b>	<b>1489</b>	<b>2417</b>	<b>16084</b>	<b>8669</b>	<b>10005</b>	<b>4271</b>	<b>1416</b>
Zdravnik <i>Physician</i>	1810 3,1	51 0,5	50 1,2	85 5,7	91 3,8	292 1,8	143 1,6	970 9,7	45 1,1	83 5,9
Zobozdravnik <i>Dentist</i>	1076 1,9	208 2,2	- -	16 1,1	1 0,0	509 3,2	197 2,3	2 0,0	115 2,7	28 2,0
Diplomirana medicinska sestra <i>BSN - bachelor of science in nursing</i>	25627 44,2	2964 30,9	2358 58,0	819 55,0	975 40,3	6531 40,6	4285 49,4	6537 65,3	591 13,8	567 40,0
Višja medicinska sestra <i>SRN - state registred nurse</i>	8665 14,9	1122 11,7	783 19,3	41 2,8	299 12,4	3223 20,0	1981 22,9	699 7,0	228 5,3	289 20,4
Fizioterapevt <i>Physiotherapist</i>	1014 1,7	71 0,7	90 2,2	24 1,6	205 8,5	301 1,9	133 1,5	72 0,7	98 2,3	20 1,4
Diplomirani organizator dela v zdravstvu <i>SRN with post-graduate in organizational science</i>	811 1,4	786 8,2	- -	- -	13 0,5	9 0,1	2 0,0	- -	- -	1 0,1
Profesor zdravstvene vzgoje <i>Professor of health education</i>	2588 4,5	- -	215 5,3	- -	348 14,4	2022 12,6	- -	3 0,0	- -	- -
Medicinska sestra, zdravstveni tehnik <i>Nursing assistant</i>	11672 20,1	3487 36,3	112 2,8	343 23,0	102 4,2	622 3,9	1866 21,5	1618 16,2	3116 73,0	406 28,7
Drugi <i>Others</i>	4751 8,2	909 9,5	457 11,2	161 10,8	383 15,8	2575 16,0	62 0,7	104 1,0	78 1,8	22 1,6

\* možno je beležiti pet šifer izvajalcev / possibility of marking five codes of providers

Vir podatkov / Data source: Evidenčni obrazec za zdravstvenovzgojno delo (obr. 8,74) / Record form for health education activity

20 – 4 POSLUŠALCI\* ZDRAVSTVENOVZGOJNIH DEJAVNOSTIH PO ZDRAVSTVENIH REGIJAH V ABSOLUTNIH ŠTEVILIH IN ODSOTKIH, 2008  
TARGET POPULATION OF HEALTH EDUCATION ACTIVITIES BY HEALTH REGION, 2008

Ciljna populacija / Target population	Slovenija	Zdravstvena regija / Health region								
		Celje	Nova Gorica	Koper	Kranj	Ljubljana	Maribor	Murska Sobota	Novo mesto	Ravne
<b>Skupaj / Total</b>	<b>986034</b>	<b>249996</b>	<b>44606</b>	<b>33338</b>	<b>15195</b>	<b>319444</b>	<b>193941</b>	<b>33015</b>	<b>69549</b>	<b>26950</b>
Otroci do 6,9 let <i>Children till 6,9 age</i>	174129 17,7	39242 15,7	10334 23,2	7980 23,9	551 3,6	58182 18,2	32162 16,6	4700 14,2	16998 24,4	3980 14,8
Otroci od 7,0 do 9,9 let <i>Children from 7,0 till 9,9 age</i>	342177 34,7	97387 39,0	6975 15,6	13746 41,2	1050 6,9	101290 31,7	82339 42,5	4200 12,7	29745 42,8	5445 20,2
Otroci od 10,0 do 14,9 let <i>Children from 10,0 till 14,9 age</i>	225405 22,9	65445 26,2	11984 26,9	5433 16,3	3311 21,8	71178 22,3	45430 23,4	4298 13,0	8946 12,9	9380 34,8
Mladina od 15,0 do 19,9 let <i>Youngsters from 15,0 till 19,9 age</i>	90940 9,2	12164 4,9	4490 10,1	1929 5,8	3774 24,8	52779 16,5	9338 4,8	1869 5,7	3361 4,8	1236 4,6
Mladina od 20,0 let dalje <i>Youngsters from 20,0 age</i>	6521 0,7	190 0,1	9 0,0	99 0,3	390 2,6	5595 1,8	74 0,0	31 0,1	133 0,2	- -
Starši predšolskih otrok <i>Parents of pre-school children</i>	22272 2,3	2644 1,1	3989 8,9	106 0,3	189 1,2	4697 1,5	4941 2,5	2966 9,0	2066 3,0	674 2,5
Starši osnovnošolskih otrok <i>Parents of school children</i>	14423 1,5	5413 2,2	1082 2,4	185 0,6	25 0,2	2239 0,7	3502 1,8	214 0,6	1510 2,2	253 0,9
Starši dijakov <i>Parents of students</i>	5135 0,5	232 0,1	18 0,0	18 0,1	2 0,0	4619 1,4	181 0,1	65 0,2	- -	- -
Odrasli <i>Adults</i>	77867 7,9	22590 9,0	4911 11,0	1591 4,8	5323 35,0	12538 3,9	7589 3,9	13940 42,2	4038 5,8	5347 19,8
Pedagoški delavci <i>Teachers</i>	7237 0,7	1758 0,7	385 0,9	353 1,1	30 0,2	1624 0,5	2470 1,3	242 0,7	52 0,1	323 1,2
Vzgojitelji <i>Teachers in kindergarden</i>	1505 0,2	49 0,0	54 0,1	25 0,1	- -	725 0,2	332 0,2	30 0,1	81 0,1	209 0,8
Zdravstveni delavci <i>Health staff</i>	2625 0,3	1492 0,6	27 0,1	90 0,3	40 0,3	765 0,2	4 0,0	110 0,3	- -	97 0,4
Drugi <i>Other</i>	15798 1,6	1390 0,6	348 0,8	1783 5,3	510 3,4	3213 1,0	5579 2,9	350 1,1	2619 3,8	6 0,0

\* možno je beležiti dve šifri poslušalcev / possibility of marking two codes for audience

Vir podatkov / Data source: Evidenčni obrazec za zdravstvenovzgojno delo (obr. 8,74) / Record form for health education activity