

<b>17.</b>	<b><u>ORGANIZACIJA ZDRAVSTVENE DEJAVNOSTI / ORGANIZATION OF HEALTH CARE SERVICES</u></b>
17 - 0	<u>Uvod Introduction</u>
17 - 1	<u>Javni zdravstveni zavodi po strokah in statističnih regijah, 2008 Public providers of health care by specialty and statistical regions, 2008</u>
17 - 2	<u>Obstoječe postelje po oddelkih in statističnih regijah, 2008 Bed capacity by department and statistical regions, 2008</u>
17 - 3	<u>Zasebni izvajalci zdravstvene dejavnosti po strokah in statističnih regijah, 2008 Private providers of health care services by speciality and statistical regions, 2008</u>
17 - 4	<u>Vsi zaposleni po izobrazbi in po statističnih regijah, 2008 All employees by education and statistical regions, 2008</u>
17 - 5	<u>Zaposleni po izobrazbi in mestu zaposlitve, 2008 Employees by education and place of employment, 2008</u>
17 - 6	<u>Zdravniki in zobozdravniki specialisti in specializanti po vrsti specializacije in mestu zaposlitve, 2008 Physicians and dentists specialists and registrars by field of specialization and place of employment, 2008</u>
17 - 6A	<u>Drugi zdravstveni delavci specialisti in specializanti po vrsti specializacije in mestu zaposlitve, 2008 Other health professionals specialists and registrars by field of specialization and place of employment, 2008</u>
17 - 7	<u>Zdravniki in zobozdravniki specialisti po vrsti specializacije in statističnih regijah, 2008 Physicians and dentists by field of specialization and statistical regions, 2008</u>
17 - 7A	<u>Drugi zdravstveni delavci specialisti po vrsti specializacije in statističnih regijah, 2008 Other health professionals by field of specialization and statistical regions, 2008</u>
17 - 8	<u>Zdravniki in zobozdravniki specializanti po vrsti specializacije in statističnih regijah, 2008 Physicians and dentists registrars by field of specialization and statistical regions, 2008</u>
17 - 8A	<u>Drugi zdravstveni delavci specializanti po vrsti specializacije in statističnih regijah, 2008 Other health professionals registrars by field of specialization and statistical regions, 2008</u>
17 - 9	<u>Zaposleni po izobrazbi in mestu zaposlitve po posameznih regijah, 2008 Employees by education and place of employment by each statistical regions, 2008</u>
17 - 10	<u>Zdravniki po starosti in spolu, 2008 Physicians by age group and sex, 2008</u>
17 - 11	<u>Zobozdravniki po starosti in spolu, 2008 Dentists by age and sex, 2008</u>
17 - 12	<u>Farmacevti po starosti in spolu, 2008 Pharmacists by age group and sex, 2008</u>
	<u>Slike / Pictures</u>

## 17. ORGANIZACIJA ZDRAVSTVENE DEJAVNOSTI / ORGANISATION OF HEALTH CARE SERVICES

### Metodološka pojasnila in uporabljene definicije

Vsi podatki za pričujoče tabele so bili analizirani na podlagi rednih poročil izvajalcev zdravstvene dejavnosti o novih zaposlitvah in spremembah zaposlitev za vnos v Bazo izvajalcev zdravstvene dejavnosti (BPI) ter na podlagi rednih letnih poročil o značilnostih zdravstvenih služb, ki jih izvaja posamezen izvajalec. Poudarjamo, da so vsi podatki rezultat kombinacije metodoloških navodil, ki veljajo za vnos izvajalcev in pripadajočega kadra v BPI in usklajene razvrstitve dejavnosti v ustrezne zdravstvene službe. Uskladitev je bila opravljena med pristojnim območnim ZZV in izvajalcem ob sodelovanju IVZ RS. Pri tem smo skušali kar se da celovito upoštevati standardizacijo pojmov in se izogniti opisovanju (organizacijskih) značilnosti posameznih izvajalcev.

#### Tabela 17 - 1

**Zdravstveni dom** - prikazano je število zdravstvenih domov, ki so organizirani kot samostojni zavodi.

**Zdravstvena postaja** - prikazano je število zdravstvenih postaj, ki so organizirane samostojno in so opisane kot tovrstne pravne osebe (ne vključuje 'delovnih', 'organizacijskih' enot, ipd.).

**Dispanzer** - izraz je ohranjen zaradi primerljivosti v časovni vrsti, vključuje ustrezne službe, kot so opredeljene pri posameznem izvajalcu.

**Zobozdravstvena dejavnost** - področja dela so prikazana, kot so prijavljena pri posameznem izvajalcu.

**Ostale dejavnosti zdravstvenih domov** - velja enako kot pri zobozdravstveni dejavnosti.

**Specialistične ambulante (zdravstveni domovi)** - prikazane so samo tiste, ki organizacijsko delujejo v okviru zdravstvenih domov kot njihove ambulante oziroma dejavnosti, vendar niso del dispanzerske dejavnosti in niso lokacije ambulantne dejavnosti bolnišnic.

**Splošne bolnišnice** - vključene so splošne območne in krajevne bolnišnice z oddelki, kot jih izkazujejo.

**Specialistične ambulante (bolnišnice)** - prikazane so vse specialistične ambulante, organizirane v okviru javnih bolnišnic.

**Ostale bolnišnične službe** - prikazane so tiste službe, ki so v bolnišnicah samostojno organizirane.

**Zdravilišča** - glej opombo ob tabeli.

**Lekarne** - prikazane so vse javne lekarne, organizirane kot samostojne pravne osebe, in lekarniške postaje, organizirane kot take.

#### Tabela 17 - 2

Prikazane so vse splošne in specialne bolnišnice po statističnih regijah, njihove postelje pa so razvrščene po medicinskih specialnostih. Bolniške postelje so prikazane v skupnem številu fizičnih uporabnih postelj (skladno z metodologijo Svetovne zdravstvene organizacije).

**Intenzivna terapija** - vključuje bolniške postelje v centrih za intenzivno zdravljenje in v anestezijsko-reanimacijskih oddelkih bolnišnic.

#### Tabela 17 - 3

Prikazani so vsi tisti zasebni izvajalci zdravstvene dejavnosti, ki so registrirani kot samostojne (fizične) osebe ali kot pravne osebe. Pri tem ne ločujemo med tistimi s koncesijo (oziroma pogodbo z ZZZS) ali brez nje, temveč prikazujemo vse, ki so popisani.

*Tabela 17 - 4*

Prikazani so zaposleni po poklicnih skupinah, za katere je osnova dokončano šolanje na določeni stopnji in kot jih spremljamo v BPI. Vsi zaposleni so prikazani po statističnih regijah. Pri kategoriji zdravnik brez specializacije so všteti tudi sekundariji, ki jih sicer prikazujemo tudi posebej. Pripravniki niso všteti v skupno število, ker po definiciji v BPI ne vnašamo oseb, ki niso opravile strokovnega izpita. Prikazane so fizične osebe, ki so zaposlene za določen ali nedoločen čas ali pogodbeno, ter volonterji. Niso prikazane osebe, ki ne morejo biti v rednem delovnem razmerju (npr. upokojeanci, zaposleni po pogodbah). So pa kot posamezne osebe prikazani tudi tisti zaposleni, ki delajo samo delni (npr. polovičen) delovni čas. V letošnjem letu smo pri vseh preglednicah s kadrom dodali še stolpec, ki se nanaša na zaposlene v zdravstvu. V tem seštevku niso všteti tisti zaposleni, ki jih sicer spremljamo v BPI, delajo pa v farmacevtski industriji, v izobraževalnih ustanovah, na ministrstvih in v dejavnostih, ki niso neposredno povezane z zdravstvom. Tako je ta kategorija izenačena z definicijo SZO, ki velja za področje zdravstvenega osebja.

*Tabela 17 - 5*

Prikazani so zaposleni po izobrazbi in po mestu zaposlitve. Osnova so spet prej omenjene poklicne skupine. Mesto zaposlitve pomeni ustanovo, kjer je oseba zaposlena z večino svojega izkazanega delovnega časa. To pomeni, da je lahko redno razporejena na delo tudi pri drugem tipu izvajalca, vendar je to zanemarjeno, ker je vsaka oseba prikazana samo enkrat, kar sledi načelu prikazovanja po fizičnih osebah. Pri ZZZS in ZPIZ, izobraževalnih zavodih in farmacevtski industriji niso prikazani nezdravstveni delavci.

*Tabela 17 - 6*

Prikazani so specialisti in specializanti, tako zdravniki kot zobozdravniki, po veljavnih nazivih specializacij. Maksilofacialna kirurgija vključuje tako zdravnike kot zobozdravnike. Razvrščeni so po tipih izvajalcev.

*Tabela 17 - 6A*

Prikazani so specialisti in specializanti nezdravniških poklicev in razvrščeni po tipih izvajalcev.

*Tabela 17 - 7*

Prikazani so zdravniki in zobozdravniki specialisti po statističnih regijah glavne zaposlitve.

*Tabela 17 - 7A*

Prikazani so specialisti nezdravniških poklicev po statističnih regijah glavne zaposlitve.

*Tabela 17 - 8*

Prikazani so zdravniki in zobozdravniki specializanti po statističnih regijah glavne zaposlitve.

*Tabela 17 - 8A*

Prikazani so specializanti nezdravniških poklicev po statističnih regijah glavne zaposlitve.

*Tabela 17 - 9*

Prikazani so vsi zaposleni v posamezni regiji po tipih izvajalcev. Glede prikaza poklicnih skupin veljajo enake pripombe in pojasnila kot pri tabelah 17 - 4 in 17 - 5.

*Slike 17 - 1 do 17 - 5*

Prikazana je starostna struktura zdravnikov, zobozdravnikov in farmacevtov po petletnih starostnih skupinah ter deleži po spolu za zdravnike in zobozdravnike.

## ORGANISATION OF HEALTH CARE SERVICES

### **Methodologic explanations and definitions**

All data for the following tables have been analysed based on regular reports submitted by providers (for employments and their changes) for the Health Care Providers Database (HCPD) and annual reports for the characteristics of health services organised with individual providers. We underline that the data represented here are the result of a combination of methodological guidelines used to provide data for the HCPD and a co-ordinated listing of health services. The latter was provided for through the regional institutes of public health and providers with assistance by the Institute of Public Health of the Republic of Slovenia. The goal to follow the activities and services provided was followed and not the one of trying to reproduce providers organisational characteristics.

#### Table 17 - 1

**Community Health Care Services** - used instead of the previous term dispensary - see: Dispensary.

**Health Care Centre** - the numbers shown represent health care centres organised as individual providers.

**Health Care Station** - the numbers shown represent health care stations independently organised as such and are described as providers (no 'organisational' or 'work' units are included).

**Dispensary** - the term was kept until 1999 to enable comparisons with previous years even though individual providers may have such services named differently, but adequate health services are included as defined with each individual provider.

**Dental services** - areas are described as listed with providers.

**Other services provided by health care centres** - same remark as with dental services.

**Specialist surgeries (health care centre based)** - numbers shown represent only those which are organisationally included with health care centres as their surgeries or services but are not a part of hospital out-patient services located physically within health care centres.

**General hospitals** - includes general regional and local hospitals with departments reported by hospitals themselves.

**Specialist surgeries (hospital-based)** - number show all specialist surgeries organised within public hospitals.

**Other hospital services** - numbers show those services that are organised as independent services with hospitals.

**Spas** - see remark at the bottom of the table.

**Pharmacies** - numbers show all public pharmacies, organised independently and pharmacy stations also independently organised.

#### Table 17 - 2

Listed are all general and special hospitals with their beds shown by medical specialties. Hospital beds are shown in the total number of physical available beds (according to the methodology and definition proposed by the WHO).

**Intensive therapy** - includes hospital beds in centres of intensive therapy and in anesthesiology-reanimation hospital departments.

#### Table 17 - 3

Includes all private health care providers registered as individual providers or as companies. We do not separate those with concession and those without (or having a contract with the Institute of Health Insurance of Slovenia or not), but show numbers of all included in our database.

## Table 17 - 4

*Includes all employees listed by professional groups (based on completed school or faculty) as included in HCPD. All are shown by health care region. In the category 'physician' we include also 'sekundariji' which are also listed separately. Interns are not included in totals as they do not fulfill the requirement of having passed the registration exam with the Ministry of Health to be included in the HCPD. All numbers reflect physical persons with employments for indefinite or defined period or contracted and volunteers in specialty training. Persons who cannot enter a regular employment are not listed (e. g. pensioners with contracts). On the other hand, persons with part time jobs are counted as individual persons irrespective of the fact that they work only a certain portion of a full-time job.*

*This year we added another column with all the tables with data related to the health care workforce. Under this heading health professionals who work in the pharmaceutical industry, in education, at the ministries and in the services unrelated to health care are listed. This category is identical to the definition of health professionals according to the WHO.*

## Table 17 - 5

*Includes employees by education level and professional group combined with the location of employment. The latter means the institution where the professional is employed with the majority of his/her respective working time. That means that he/she can be employed also with an employer of another type but that is neglected as each person is shown only once. That follows the principle of reporting by physical persons. With health and pension insurance, educational facilities and pharmaceutical industries non health professionals are not included since they are irrelevant to health care.*

## Table 17 - 6

*Includes physician and dental specialists and residents by valid specialties, Maxillofacial surgery includes both physicians and dentists. They are all listed by provider types.*

## Table 17 - 6A

*Includes specialists and residents of non-medical and non-dental professions, listed by provider types.*

## Table 17 - 7

*Includes physician and dentist specialists by health care region of their principal employment.*

## Table 17 - 7A

*Includes specialists of non-medical and non-dental professions by statistical regions of their principal employment.*

## Table 17 - 8

*Includes physician and dentist residents by statistical regions of their principal employment.*

## Table 17 - 8A

*Includes non-medical and non-dental residents by statistical regions of their principal employment.*

## Table 17 - 9

*Includes all employed in each of the region by provider types. Concerning the professional groups the same remarks and notes as with tables 17-4 and 17-5 stand.*

## Graphs 17 - 1 to 17 - 5

*Show the demographics (by five-year age group and sex structure) of the three groups of health professionals, i. e. physicians, dentists and pharmacists.*

17 - 1 JAVNI ZDRAVSTVENI ZAVODI PO STROKAH IN STATISTIČNIH REGIJAH, 2008  
PUBLIC PROVIDERS OF HEALTH CARE BY SPECIALTY AND STATISTICAL REGIONS, 2008

STROKE V ZDRAVSTVENIH ZAVODIH / Specialty	RS	STATISTIČNE REGIJE / Statistical regions											
		Pomurska	Podravska	Koroška	Savinjska	Zasavska	Spodnjep.	Jugovzh. Sl.	Osrednjiesl.	Gorenjska	Notr.-kraška	Goriška	Obalno-kraška
A. ZDRAVSTVENI DOM / Health centre	64	4	5	4	9	3	3	6	11	7	3	5	4
ZDRAVSTVENA POSTAJA / Health station <sup>1)</sup>	48	12	-	1	13	-	2	10	6	-	4	-	-
SPLOŠNA MEDICINA / General medicine	59	4	5	4	9	3	2	6	8	7	3	4	4
lokacije / locations	234	20	41	11	23	3	7	19	39	23	9	24	15
dežurna služba / on call	59	4	6	-	12	3	3	5	8	6	3	4	5
DISPANZER MDPŠ / CHS for occupat.med.	57	4	4	4	7	2	2	7	8	8	3	4	4
lokacije / locations	67	4	9	5	7	2	2	7	12	7	4	4	4
DISPANZER ZA PREDŠOL.OTROKE/ CHS for pre-school children	53	4	4	5	2	2	3	9	11	2	4	4	3
lokacije / locations	83	4	15	9	2	2	3	9	20	2	4	8	5
DISPANZER ZA OTROKE IN MLADINO/ CHS for children and youth	26	1	2	-	9	-	2	-	3	5	-	3	1
lokacije / locations	46	1	14	-	10	-	2	-	4	10	-	4	1
DISPANZER ZA ŠOLARJE IN MLAD./ CHS for schoolchildren and youth	61	4	4	5	5	3	3	9	11	3	7	4	3
lokacije / locations	75	4	6	7	5	3	3	9	19	3	7	6	3
DISPANZER ZA OGRŹENE OTROKE/ CHS for children with development disorders	16	-	1	-	2	1	1	1	2	4	1	2	1
lokacije / locations	20	-	1	-	2	1	1	1	6	4	1	2	1
DISPANZER ZA ŽENSKE / CHS for women	49	3	5	3	7	2	2	4	10	4	2	4	3
lokacije / locations	63	3	9	3	7	2	2	4	16	7	2	5	3
DISPANZER ZA MENTALNO ZDRAVJE/ CHS for mental health	16	2	1	-	2	1	-	2	3	3	-	1	1
AMB. ZA ZDRAVLJ. ODVISN. OD DROG/ Centres for treatment of drug dependency	16	-	-	-	2	1	1	2	2	2	1	1	4
PEDOPSIHIATRIJA / Child psychiatry	6	1	-	-	1	1	-	1	1	-	-	-	1

Opomba: / Note:

1) Upoštevane so le tiste zdravstvene postaje, ki jih spremljamo v Bazi podatkov izvajalcev. / Only health stations followed in the health care providers database are included.

Legenda: / Legend:

CHS - community health services

Vir podatkov: / Data source:

Baza podatkov izvajalcev zdravstvene dejavnosti / Health Care Providers Database

Tabela se nadaljuje / Table continues

17 - 1 JAVNI ZDRAVSTVENI ZAVODI PO STROKAH IN STATISTIČNIH REGIJAH, 2008  
PUBLIC PROVIDERS OF HEALTH CARE BY SPECIALTY AND STATISTICAL REGIONS, 2008

STROKE V ZDRAVSTVENIH ZAVODIH / Specialty	RS	STATISTIČNE REGIJE / Statistical regions											
		Pomurska	Podravska	Koroška	Savinjska	Zasavska	Spodnjep.	Jugovzh. Sl.	Osrednjlesi.	Gorenjska	Notr.-kraška	Goriška	Obalno-kraška
ZOBOZDRAVSTVENA DEJAVNOST / Dental services	76	11	5	4	10	2	4	9	11	5	6	5	4
splošne zobne ordinacije / general dental s.	142	12	27	10	12	2	8	10	22	9	6	15	9
mladinske ordinacije / youth dental s.	174	18	24	11	9	4	6	14	38	19	4	18	9
zobni rentgen / dental X-ray	20	1	3	-	2	-	-	1	10	2	-	1	-
zobni laboratorij / dental laboratories	71	4	9	2	7	2	2	5	18	5	3	8	6
zobozdrav. vzgoja (preventiva) / health education	52	3	6	1	8	-	3	5	12	4	3	3	4
dežurna zobna ordinacija / dental s. on call	8	-	-	-	2	-	-	1	2	2	-	-	1
specialistične zobne ord. / specialist dental s.													
- pedontologija / paedontology	20	1	4	1	3	-	1	2	4	2	-	1	1
- ortodontija / orthodontics	34	3	4	2	3	1	1	3	11	1	1	4	-
- stomat. protetika / dental prosthetics	8	1	2	-	-	-	1	-	3	-	-	1	-
- zobne in ustne bol. / teeth and mouth dis.	5	1	1	-	-	-	-	-	2	-	-	1	-
- oralna kirurgija / oral surgery	3	-	2	-	-	-	-	-	-	-	-	1	-
POLIVALENTNO PATRONAŽNO VARSTVO / Health nursing and home care	137	10	8	8	24	3	5	15	28	10	4	14	8
ZDRAVSTVENA VZGOJA / Health education	53	1	5	4	10	3	3	4	10	3	2	4	4
RENTGEN / X-ray unit	27	2	-	4	1	1	1	-	7	3	2	3	3
FIZIOTERAPIJA / Physiotherapy	58	-	4	2	8	2	2	5	12	7	2	11	3
LABORATORIJ / Laboratory	99	5	5	9	15	3	4	9	24	7	6	7	5
HIGIENSKO-EPIDEMIOLOŠKA SLUŽBA Hygiene and epidemiologic service	1	-	-	-	1	-	-	-	-	-	-	-	-
REŠEVALNA SLUŽBA / Ambulance service	46	4	4	4	6	3	3	5	4	5	3	3	2
SPECIALISTIČNE AMBULANTE <sup>1)</sup> / Out-patient specialist clinics <sup>1)</sup>													
interna / internal medicine	6	-	1	1	1	-	-	1	1	-	1	-	-
pulmologija / pneumology	31	4	3	2	3	1	3	1	8	1	2	2	1
nevrologija / neurology	4	-	2	-	-	-	-	-	1	-	-	1	-
nevropsihiatrija / neuro-psychiatry	2	-	-	1	1	-	-	-	-	-	-	-	-
psihiatrija / psychiatry	13	2	-	-	1	1	2	1	2	-	-	3	1
dermatovenerologija / dermato-venerology	9	1	-	-	2	1	1	-	1	1	1	1	-
ortopedija / orthopaedics	14	-	-	1	2	-	-	-	3	4	2	1	1
otorinolaringologija / E.N.T.	9	-	1	2	1	1	-	-	2	1	-	-	1
okulistika / ophthalmology	26	1	3	-	4	1	-	2	6	5	1	3	-
radiologija / radiology	12	-	1	-	3	-	-	2	4	2	-	-	-
fizikalna med. in reh. / rehabilitation	8	-	1	-	1	-	-	1	4	-	-	1	-

Opomba: / Note:

1) V okviru osnovne zdravstvene dejavnosti / As part of the primary health care

Vir podatkov: / Data source:

Baza podatkov izvajalcev zdravstvene dejavnosti / Health Care Providers Database

Tabela se nadaljuje / Table continues

17 - 1 JAVNI ZDRAVSTVENI ZAVODI PO STROKAH IN STATISTIČNIH REGIJAH, 2008  
PUBLIC PROVIDERS OF HEALTH CARE BY SPECIALTY AND STATISTICAL REGIONS, 2008

STROKE V ZDRAVSTVENIH ZAVODIH / Specialty	RS	STATISTIČNE REGIJE / Statistical regions											
		Pomurska	Podravska	Koroška	Savinjska	Zasavska	Spodnjep.	Jugovzh. Sl.	Osrjednjesl.	Gorenjska	Notr.-kraška	Goriška	Obalno-kraška
B. BOLNIŠNIČNA ZDRAV. DEJAVNOST / Hospital services													
SPLOŠNE BOLNIŠNICE / General hospitals	10	1	1	1	1	1	1	1	-	1	-	1	1
SPECIALNE BOLNIŠNICE / Specialist hospitals	12	-	1	-	2	-	-	-	2	3	1	1	2
KLINIČNI CENTER / University medical centre	2	-	1	-	-	-	-	-	1	-	-	-	-
Št. klinik / No. of clinics	14	-	-	-	-	-	-	-	14	-	-	-	-
SPECIALISTIČNE AMBULANTE / Out-patient spec. clinics	948	45	218	42	91	30	25	55	249	32	27	88	46
OSTALE BOLN. SLUŽBE / Other hospital services													
fizioterapija / physiotherapy	31	1	2	1	2	1	1	1	16	2	-	1	3
laboratorij / laboratory	32	1	3	2	4	1	1	1	10	4	-	2	3
transfuzija krvi / blood transfusion	11	1	2	1	1	1	1	-	1	1	-	1	1
lekarna / pharmacy	27	1	2	1	3	1	1	1	7	4	1	2	3
patoanatomska služba / pathology	25	1	4	2	2	-	1	3	6	4	-	1	1
rentgen / X-ray	21	1	2	1	2	1	1	1	7	2	-	1	2
nuklearna medicina / nuclear medicine	7	-	1	1	1	-	-	-	2	-	-	1	1
dializa / dialysis	13	1	2	1	1	1	-	1	2	1	-	1	2
delovna terapija / occupational therapy	8	-	1	-	2	-	-	-	2	1	-	2	-
reševalna služba / ambulance service	1	-	-	-	-	-	-	-	1	-	-	-	-
C. ZDRAVILIŠČA / Spas <sup>1)</sup>	17	3	1	-	6	-	1	2	1	-	-	-	3
bolniški oddelek / hospital dept.	12	3	-	-	5	-	1	1	1	-	-	-	1
spec. ordinacije / out-patient specialist services	37	8	-	-	17	-	2	3	4	-	-	-	3
splošne ordinacije / general medicine services	1	-	-	-	-	-	-	-	-	-	-	-	1
laboratorij / laboratory	3	1	-	-	1	-	-	-	1	-	-	-	-
fizioterapija / physiotherapy	15	3	1	-	6	-	1	1	1	-	-	-	2
rentgen / X-ray	1	-	-	-	1	-	-	-	-	-	-	-	-
D.LEKARNE / Pharmacies	105	1	5	1	22	1	5	4	30	19	3	9	5
lekar. podružnica / pharmacy station	101	13	28	11	6	6	3	12	11	3	2	1	5
galenski laboratorij / galenic laboratory	5	-	-	-	1	1	-	-	1	1	-	1	-
analitski laboratorij / analytic laboratory	2	-	-	-	1	-	-	-	-	1	-	-	-

Opomba: / Note:

1) Za zdravilišča so navedene zmogljivosti zdravstvene službe, ne glede na obliko lastništva oziroma pravni status zdravilišča. / Health care capacities reported by the spa, regardless of the form of ownership or legal status

Vir podatkov: / Data source:

Baza podatkov izvajalcev zdravstvene dejavnosti / Health Care Providers Database

Tabela se nadaljuje / Table continues



17 - 1 JAVNI ZDRAVSTVENI ZAVODI PO STROKAH IN STATISTIČNIH REGIJAH, 2008  
PUBLIC PROVIDERS OF HEALTH CARE BY SPECIALTY AND STATISTICAL REGIONS, 2008

STROKE V ZDRAVSTVENIH ZAVODIH / Specialty	RS	STATISTIČNE REGIJE / Statistical regions											
		Pomurska	Podravska	Koroška	Savinjska	Zasavska	Spodnjep.	Jugovzh. Sl.	Osrjednjesl.	Gorenjska	Notr.-kraška	Goriška	Obalno-kraška
E. POSEBNI ZAVODI / Special institutions													
Zavod za farmacijo in preizkušanje zdravil / Institute of Pharmacy and Drug Research	1	-	-	-	-	-	-	-	1	-	-	-	-
Zavod RS za transfuzijsko medicino / Blood Transfusion Centre of Slovenia	1	-	-	-	-	-	-	-	1	-	-	-	-
Zavod za varstvo pri delu / Institute of Occupational Safety	1	-	-	-	-	-	-	-	1	-	-	-	-
F. DRUGE LOKACIJE / Other locations 1)	105	4	25	3	3	2	2	4	44	3	4	3	8
posteljni odsek - in-patient department	41	3	5	3	2	2	1	2	15	-	2	1	5
ordinacija - splošna medicina / general medicine	22	1	4	-	1	-	1	2	6	3	2	1	1
ordinacija - MDPŠ / OTSM	2	-	-	-	-	-	-	-	2	-	-	-	-
ordinacija - pediatrična / paediatric services	6	-	1	-	-	-	-	-	5	-	-	-	-
ordinacija - šolska / school children services	0	-	-	-	-	-	-	-	-	-	-	-	-
ordinacija - splošna zobna / general dental	2	-	1	-	-	-	-	-	1	-	-	-	-
ordinacija - mladinska zobna / youth dental	1	-	-	-	-	-	-	-	1	-	-	-	-
fizioterapija / physiotherapy	15	-	7	-	-	-	-	-	7	-	-	-	1
delovna terapija / occupational therapy	15	-	7	-	-	-	-	-	6	-	-	1	1
laboratorij / laboratory	1	-	-	-	-	-	-	-	1	-	-	-	-
G. INŠTITUT ZA VAROVANJE ZDRAVJA / Institute of Public Health	1	-	-	-	-	-	-	-	1	-	-	-	-
ZAVOD ZA ZDRAVSTVENO VARSTVO / Regional institutes of public health	9	1	1	1	1	-	-	1	1	1	-	1	1

Shema zavodov za zdravstveno varstvo: / Scheme of institutes of public health:

- Socialno-medicinska služba: enota za organizacijo in planiranje, enota za zdrav. statistiko, enota za zdrav. vzgojo, za zdrav. varstvo družine... / Social medicine service: unit for organisation and planning, unit for health care statistics, unit for health education, unit for family health care...

- Higijensko-epidemiološka služba: enota za epidemiologijo nalezljivih bolezni, oddelek za higieno okolja, za šolsko higieno, za higieno dela... / Hygienic-epidem. service: unit for epidem. of infectious diseases, unit for the environment hygiene, unit for school hygiene, unit for occupational hygiene...

- Laboratorijska služba: mikrobiološki lab., higiensko-kemični lab., higiensko-bakteriološki lab., ekološki lab... / Laboratory services: microbiological lab. sanitary chemical lab., sanitary bacteriological lab., environmental health lab...

- Posebna preventivna - profilaktična služba: enota za higieno pomorstva, za metalno higieno, za narodno obrambo... / Special preventive - profilacti service: unit for hygiene of civil marine, mental hygiene and for national defence...

Opomba: / Note:

1) Naštete so enote, ki niso zajete v zdravstvenih zavodih: ministrstva, svetovalni center, posebni socialni zavodi itd. (zaposlujejo zdravstvene delavce, ki delajo v svojem poklicu). / Listed are units, that are not included in other health institutions: ministries, counselling centre, special social care institutions etc. (all employing health professionals who work in health-related jobs).

Legenda: / Legend:

MDPŠ - medicina dela, prometa in športa / OTSM - occupational, traffic, sport medicine

Vir podatkov: / Data source:

Baza podatkov izvajalcev zdravstvene dejavnosti / Health Care Providers Database

17 - 2 OBSTOJEČE POSTELJE PO ODDELKIH IN STATISTIČNIH REGIJAH, 2008  
 BED CAPACITY BY DEPARTMENT AND STATISTICAL REGIONS, 2008

Statistična regija	Skupaj	Interna medicina	Intenzivna terapija	Kirurgija <sup>1)</sup>	Pedriatrija	Ginekologija in porodništvo	Pulmologija	Infektologija	Dermatovenerologija	Oftalmologija
Statistical region	Total	Internal medicine	Intensive therapy	Surgery <sup>1)</sup>	Paediatrics	Gynaecology and obstetrics	Pneumology	Infectious diseases	Dermatovenereology	Ophthalmology
<b>SLOVENIJA</b>	<b>10069</b>	<b>2031</b>	<b>154</b>	<b>2021</b>	<b>640</b>	<b>1031</b>	<b>340</b>	<b>248</b>	<b>125</b>	<b>183</b>
Pomurska	467	141	8	123	48	42	34	26	-	16
Podravska	1785	286	25	462	91	182	67	36	30	40
Koroška	352	101	6	131	38	57	-	-	-	-
Savinjska	1018	210	11	177	60	94	80	40	20	20
Zasavska	123	50	-	37	8	28	-	-	-	-
Spodnjeoposavska	127	61	4	32	15	15	-	-	-	-
Jugovzh. Slovenija	364	89	12	79	15	36	30	16	7	10
Osrednjeslovenska	3761	557	39	694	272	320	41	130	50	68
Gorenjska	739	291	43	92	45	99	-	-	-	-
Notranjsko-kraška	55	-	-	-	-	55	-	-	-	-
Goriška	656	139	-	108	27	53	10	-	18	15
Obalno-kraška	622	106	6	86	21	50	78	-	-	14

Opomba: / Note:

1) vključena tudi maksilofacialna kirurgija / maxillofacial surgery included

Tabela se nadaljuje / Table continues

17 - 2 OBSTOJEČE POSTELJE PO ODDELKIH IN STATISTIČNIH REGIJAH, 2008  
 BED CAPACITY BY DEPARTMENT AND STATISTICAL REGIONS, 2008

Statistična regija	Otorinolaringologija	Urologija	Nevrologija	Psihiatrija	Ortopedija	Rehabilitacija	Nevrokirurgija	Nuklearna medicina	Radioterapija z onkologijo
Statistical region	Otorhinolaryngology	Urology	Neurology	Psychiatry	Orthopaedics	Rehabilitation	Neurosurgery	Nuclear medicine	Radiotherapy and oncology
<b>SLOVENIJA</b>	<b>254</b>	<b>236</b>	<b>303</b>	<b>1607</b>	<b>467</b>	<b>200</b>	<b>85</b>	<b>11</b>	<b>133</b>
Pomurska	14	12	-	-	-	-	-	3	-
Podravska	50	44	82	310	55	-	25	-	-
Koroška	-	19	-	-	-	-	-	-	-
Savinjska	41	30	41	158	36	-	-	-	-
Zasavska	-	-	-	-	-	-	-	-	-
Spodnjeoposavska	-	-	-	-	-	-	-	-	-
Jugovzh. Slovenija	9	28	33	-	-	-	-	-	-
Osrednjeslovenska	104	68	116	769	132	200	60	8	133
Gorenjska	-	-	-	154	15	-	-	-	-
Notranjsko-kraška	-	-	-	-	-	-	-	-	-
Goriška	18	18	12	216	22	-	-	-	-
Obalno-kraška	18	17	19	-	207	-	-	-	-

Vir podatkov: / Data source:

Baza podatkov izvajalcev zdravstvene dejavnosti / Health Care Providers Database

17 - 3 ZASEBNI IZVAJALCI ZDRAVSTVENE DEJAVNOSTI PO STROKAH IN STATISTIČNIH REGIJAH, 2008  
 PRIVATE PROVIDERS OF HEALTH CARE SERVICES BY SPECIALTY AND  
 STATISTICAL REGIONS, 2008

STROKE V ZDRAVSTVENIH ZAVODIH / Specialty	RS	STATISTIČNE REGIJE / Statistical regions											
		Pomurska	Podravska	Koroška	Savinjska	Zasavska	Spodnjep.	Jugovzh. Sl.	Ostrednjest.	Gorenjska	Notr.-kraška	Goriška	Obalno-kraška
ZASEBNI ZDRAVSTVENI ZAVOD <sup>1)</sup> / Private health centre 1)	456	21	43	19	44	15	9	16	172	62	13	11	31
SPLOŠNA MEDICINA / General medicine													
Ordinacija / Surgeries	306	15	62	9	45	6	16	22	72	20	8	12	19
Splošna med. (dom upokoencev)	17	-	2	1	1	-	2	1	7	1	1	-	1
DRUŽINSKA MEDICINA / Family med.													
Ordinacija / Surgeries	11	-	10	-	-	-	-	-	1	-	-	-	-
ZOBOZDRAVSTVENA DEJAVNOST / Dental s.													
splošne zobne ordinacije / general dental surger.	610	28	83	23	76	16	14	36	158	67	13	47	49
mladinske ordinacije / youth dental s.	137	1	20	6	25	3	8	11	25	16	7	6	9
zobozdravstvo za študente /	5	-	-	-	-	-	-	-	5	-	-	-	-
zobna tehnika / dental lab.	338	20	49	17	54	9	7	9	91	31	10	15	26
zobni rentgen / dental X-ray	4	-	2	-	1	-	-	-	-	1	-	-	-
Spec. zobne ordinacije - SKUPAJ / Spec. dental surgeries - Total	99	4	13	3	8	0	5	6	23	14	3	7	13
- pedontologija / paedontology	4	-	1	-	2	-	1	-	-	-	-	-	-
- ortodontija / orthodontics	47	1	5	1	5	-	2	3	12	7	1	2	8
- stomat. protetika / dental prosthetics	16	2	3	1	-	-	1	1	2	2	1	1	2
- zobne in ustne bol. / teeth and mouth dis.	18	-	2	1	1	-	1	1	6	3	-	2	1
- oralna kirurgija / oral surgery	14	1	2	-	-	-	-	1	3	2	1	2	2
PATRONAŽNO VARSTVO IN ZDRAVSTVENA NEGA / Health nursing and home care	100	4	26	1	11	4	12	6	15	15	1	1	4
FIZIOTERAPIJA / Physiotherapy	112	4	23	-	12	2	2	3	40	6	7	2	11
REŠEVALNA SLUŽBA / Amb. service	12	-	5	-	2	-	-	-	2	1	2	-	-

Opomba: / Note:

1) Všteti so zasebni zdravstveni zavodi, ki delujejo kot pravne osebe (d.o.o.). / Private health care centres, registered as legal entities (d.o.o.) are included

Vir podatkov: / Data source:

Baza podatkov izvajalcev zdravstvene dejavnosti / Health Care Providers Database

Tabela se nadaljuje / Table continues

17 - 3 ZASEBNI IZVAJALCI ZDRAVSTVENE DEJAVNOSTI PO STROKAH IN STATISTIČNIH REGIJAH, 2008  
 PRIVATE PROVIDERS OF HEALTH CARE SERVICES BY SPECIALTY AND  
 STATISTICAL REGIONS, 2008

STROKE V ZDRAVSTVENIH ZAVODIH / Specialty	RS	STATISTIČNE REGIJE / Statistical regions											
		Pomurska	Podravska	Koroška	Savinjska	Zasavska	Spodnjep.	Jugovzh. Sl.	Ostrednjesl.	Gorenjska	Notr.-kraška	Goriška	Obalno-kraška
SPECIALISTIČNE AMBULANTE / Out-patient specialist clinics													
SKUPAJ / Total	650	35	97	22	64	12	14	33	226	49	24	37	37
abdominalna kirurgija /	3	-	1	-	-	-	-	-	2	-	-	-	-
alergologija /	2	-	-	-	1	-	-	-	1	-	-	-	-
amb.za osteoporozo /	3	-	-	-	-	-	-	-	3	-	-	-	-
anest. in reanimacija / anesthes. and reanim.	2	-	1	-	-	-	-	-	1	-	-	-	-
čeljustna kirurgija /	6	-	-	1	1	-	-	1	3	-	-	-	-
delovna terapija / occupational therapy	4	-	1	-	-	-	-	-	1	2	-	-	-
dermatovenerologija / dermato-venerology	25	1	3	-	2	-	-	1	16	-	-	-	2
diabetologija /	9	-	2	-	-	1	-	-	2	1	1	2	-
dializa / dialysis	5	-	-	-	2	-	1	-	1	1	-	-	-
endokrinologija /	3	-	1	-	-	-	-	-	-	-	1	1	-
fizikalna med.in reh. / rehabilitation	10	-	3	-	1	-	-	-	4	-	-	-	2
gastroenterologija /	12	3	1	1	3	1	-	-	1	1	-	1	-
ginekologija / gynecology	65	2	10	3	9	1	1	2	22	4	6	3	2
interna / internal medicine	35	-	4	2	2	-	-	2	19	2	1	3	-
kardiologija /	25	1	5	-	4	1	-	1	8	2	-	1	2
kirurgija / surgery	12	1	2	-	1	-	1	1	5	-	-	1	-
medicina dela, prometa in športa / occupat. med.	50	2	7	2	6	2	3	4	11	6	1	3	3
nefrologija /	4	-	-	-	2	-	1	-	-	-	-	1	-
nevrologija / neurology	10	-	-	-	-	-	-	1	6	3	-	-	-
oftalmologija / ophthalmology	82	5	12	3	4	1	5	5	30	6	2	4	5
ortopedija / orthopaedics	19	2	4	-	2	-	-	1	10	-	-	-	-
otorinolaringologija / E.N.T.	12	1	-	-	1	-	-	-	7	1	-	1	1
pediatrija / paediatrics	71	7	10	6	12	2	2	3	13	10	3	0	3
pedopsihiatrija / child psychiatry	6	-	2	-	-	-	-	-	-	1	1	1	1
plastična kirurgija /	7	-	-	-	-	-	-	-	4	1	-	1	1
psihiatrija / psychiatry	56	3	8	-	1	-	-	3	24	2	3	9	3
psihologija /	16	2	4	-	2	-	-	2	4	-	-	-	2
pulmologija / pneumology	26	2	4	2	4	-	-	2	2	2	1	2	5
radiologija / radiology	10	-	6	-	1	1	-	-	2	-	-	-	-
rentgen / X-ray	6	-	-	-	-	-	-	1	3	1	-	-	1
šolska medicina / school medicine	18	2	4	1	-	1	-	2	3	1	1	-	3
tirologija /	3	-	1	-	1	-	-	-	1	-	-	-	-
travmatologija /	2	-	-	-	1	-	-	-	1	-	-	-	-
ultra zvok / ultrasound	17	1	1	1	1	1	-	-	6	2	1	2	1
urologija / urology	6	-	-	-	-	-	-	-	6	-	-	-	-
zdravljenje boleznj dojk /	6	-	-	-	-	-	-	-	3	-	2	1	-
žilna kirurgija /	2	-	-	-	-	-	-	1	1	-	-	-	-
LEKARNA / Pharmacy	82	8	14	1	9	1	2	3	21	8	-	9	6

Opomba: / Note:

1) Všteti so zasebni zdravstveni zavodi, ki delujejo kot pravne osebe (d.o.o.). / Private health care centres, registered as legal entities (d.o.o.) are included

Vir podatkov: / Data source:

Baza podatkov izvajalcev zdravstvene dejavnosti / Health Care Providers Database

## Legenda: / Legend:

## VISOKA IZOBRAZBA - university education (duration 5 to 6 years)

zdravniki - physicians  
 specializacija - specialisation  
 na specializaciji - registrar  
 splošne medicine - general practitioner  
 pripravnik - intern  
 zobozdravniki - dentists  
 specializacija - specialisation  
 na specializaciji - registrar  
 pripravnik - intern  
 farmacevti - pharmacists  
 specializacija - specialisation  
 na specializaciji - registrar  
 pripravnik - intern  
 diplomirana medicinska sestra – B.S.N. (bachelor of science in nursing) (3 years)  
 dipl. babica - B.S.N. (bachelor of science in nursing – gynecology and obstetrics)  
 dipl. sanitarni inženir - bachelor of sanitary engineering  
 dipl. delovni terapevt – bachelor of occupational therapy  
 dipl. fizioterapevt – bachelor of physiotherapy  
 dipl. ing. lab. biomedicine – engineer of laboratory biomedicine  
 dipl. ing. med. biokemije – engineer of medical biochemistry  
 dipl. ing. ortotike in protetike – engineer of orthotics and prosthetics  
 dipl. ing. radiologije – engineer of radiology  
 dipl. org. dela v zdravstvu – bachelor of organisational science  
 prof. zdravstvene vzgoje – professor of health education

## VIŠJA IZOBRAZBA - higher non-university education (duration 3 to 4 years)

medicinska sestra - S.R.N. (state registered nurse) (2 years)  
 fizioterapevt - physiotherapist  
 delovni terapevt - occupational therapist  
 višji zobni tehnik - dental technician  
 ing. radiologije - radiological engineer  
 ing. farmacije - pharmaceutical engineer  
 višji laboratorijski tehnik - laboratory technician  
 sanitarni ing. - sanitary engineer  
 ing. zobne protetike - dental prosthetics engineer  
 ing. ortotike in protetike - orthotics and prosthetics engineer

## SREDNJA IZOBRAZBA - secondary education

zdravstveni tehnik - N.A. (nursing assistant)  
 zobozdravstveni tehnik - dental technician  
 farmacevtski tehnik - pharmaceutical technician  
 laboratorijski tehnik - laboratory technician

## NIŽJA IZOBRAZBA - primary education

bolničar - nursing auxilliary

## NEZDRAVSTVENI DELAVCI - other employees

visoka - university education (duration 5 to 6 years)  
 višja - higher non-university education (duration 3 to 4 years)  
 srednja - secondary education  
 ostali - other education

## ZDRAVSTVENI DOMOVI - Health care centres

ZDRAVSTVENE POSTAJE - Health care stations  
 BOLNIŠNICE IN SPECIALNI ZAVODI - Hospitals and specialised institutions  
 MEDICINSKA FAKULTETA IN INŠTITUTI - Medical faculty and institutions  
 ZDRAVILIŠČA - Spas  
 LEKARNE IN LEKARNIŠKE POSTAJE - Pharmacies and pharmacy stations  
 IVZ IN ZZV - National Institute of Public Health and Regional Institutes of Public Health  
 ZASEBNI ZAVODI - Private institutions  
 DRUGI ZAVODI IN ORGANIZACIJE - Other institutions and organizations

## Opombe: / Notes:

- 1) ZDRAVSTVENI SODELAVCI - vsak delavec, ki ima končano šolo naravoslovne smeri (kemija, biologija ali fizika), razen farmacevtov / HEALTH CO-WORKERS - all employees with a degree in natural sciences (chemistry, biology or physics), except for pharmacists
- 2) Vštete so tudi babice / Included are also midwives
- 3) OSTALO - Združenje zdravstvenih zavodov (uprava zdravstvenih zavodov), zbornice in združenja / OTHERS - Association of health care providers, kindergartens, chambers and associations

17 - 4 VSI ZAPOSLENI PO IZOBRAZBI IN PO STATISTIČNIH REGIJAH, 2008  
ALL EMPLOYEES BY EDUCATION AND STATISTICAL REGIONS, 2008

ZDRAVSTVENI DELAVCI IN SODELAVCI	SKUPAJ RS	SKUPAJ zdravstvo	STATISTIČNE REGIJE / Statistical regions											
			Pomurska	Podravska	Koroška	Savinjska	Zasavska	Spodnjep.	Jugovzh. Sl.	Ostrednjesl.	Gorenjska	Notr.-kraška	Goriška	Obalno-kraška
<b>SKUPAJ /Total</b>	44251	41871	2505	6026	1447	5309	628	1454	3292	15253	3081	655	2287	2314
VISOKA IZOBRAZBA	12385	11218	581	1859	405	1301	155	247	908	4633	931	139	663	563
ZDRAVNIKI VSI	5015	4854	196	730	142	471	66	95	264	2184	341	53	236	237
specialist	3185	3111	138	487	94	331	41	69	162	1271	228	36	162	166
na specializaciji	588	566	21	88	21	55	8	9	37	241	48	6	26	28
brez specializacije	1242	1177	37	155	27	85	17	17	65	672	65	11	48	43
- sekundarj	573	563	7	72	10	37	7	5	23	343	33	5	19	12
- pripravnik	73	73	4	17	3	13	2	2	6	1	9	-	4	12
ZOBOZDRAVNIKI VSI	1250	1216	56	164	45	134	26	33	69	423	114	24	91	71
specialist	167	157	5	22	5	15	1	6	9	65	14	3	10	12
na specializaciji	57	43	1	5	2	4	-	-	3	34	2	1	1	4
zobozdravnik	1026	1016	50	137	38	115	25	27	57	324	98	20	80	55
- pripravnik	26	26	2	5	-	4	-	3	2	4	4	-	1	1
FARMACEVTI VSI	1545	972	63	143	30	117	20	30	278	621	103	24	60	56
specialist	93	81	6	15	5	4	-	3	2	43	5	1	4	5
na specializaciji	29	22	-	4	-	7	-	-	-	12	2	-	3	1
farmacevt	1423	869	57	124	25	106	20	27	276	566	96	23	53	50
- pripravnik	44	39	1	2	4	6	-	-	12	9	10	-	-	-
ZDRAV. DELAVCI	3836	3514	238	665	165	531	37	86	265	1092	322	37	234	164
dipl. delovni terapevt	224	211	11	27	4	21	-	5	13	90	12	-	29	12
dipl. fizioterapevt	396	369	18	43	9	60	2	10	24	132	37	4	41	16
dipl. ing. lab. biomedicine	140	116	12	3	1	11	-	5	15	58	24	1	4	6
dipl. ing. med. biokemije	9	9	-	4	-	2	-	-	-	2	-	-	-	1
dipl. ing. ortotike in protetike	21	19	-	-	-	-	-	-	-	21	-	-	-	-
dipl. ing. radiologije	239	233	5	31	19	21	3	5	12	92	21	1	8	21
dipl. medicinska sestra	2412	2326	169	537	124	378	27	56	175	514	184	22	129	97
dipl. babica	95	85	9	4	7	7	4	4	9	15	13	7	11	5
dipl. org. dela v zdravstvu	68	42	1	7	-	6	-	1	4	39	7	1	2	-
dipl. sanitarni inženir	190	81	11	9	1	19	-	-	10	113	15	1	5	6
prof. zdravstvene vzgoje	42	23	2	-	-	6	1	-	3	16	9	-	5	-
- pripravnik vsi	195	194	10	49	7	28	1	4	20	39	14	2	9	12
ZDRAV. SODELAVCI 1)	739	662	28	157	23	48	6	3	32	313	51	1	42	35
VIŠJA IZOBRAZBA	3046	2936	93	403	56	338	59	58	159	1277	197	50	176	180
delovni terapevt	157	152	3	20	3	18	3	2	9	65	17	4	10	3
dentist	19	19	1	9	1	3	-	1	-	1	-	3	-	-
fizioterapevt	644	638	23	85	15	106	14	18	44	214	35	10	27	53
ing. farmacije	73	55	-	5	1	6	-	-	9	38	8	1	3	2
ing. med. biokemije	5	5	-	-	-	2	-	-	1	-	-	-	2	-
ing. ortototike in protetike	7	7	-	-	-	2	2	1	-	2	-	-	-	-
ing. radiologije	281	280	14	37	1	33	2	3	9	136	17	2	14	13
ing. zobne protetike	11	10	1	-	1	1	-	-	-	3	-	1	1	3
višja medicinska sestra	1645	1592	40	218	27	149	35	30	74	756	108	28	105	75
višji laboratorijski tehnik	51	51	-	16	1	8	-	2	5	10	-	1	2	6
višji sanitarni inženir	97	71	8	8	4	4	2	-	6	46	7	-	6	6
višji zobni tehnik	6	6	-	-	-	-	-	-	-	2	1	-	2	1
ostali	50	50	3	5	2	6	1	1	2	4	4	-	4	18
- pripravnik vsi	6	6	-	-	-	1	-	-	-	2	1	-	2	-
SREDNJA IZOBRAZBA	14685	14086	970	2156	528	1628	253	366	1037	4683	1156	209	896	803
farmaceutski tehnik	843	550	47	96	19	63	15	13	186	294	64	7	23	16
laboratorijski tehnik	732	663	24	81	23	65	15	15	45	320	59	16	35	34
zdravstveni tehnik 2)	12192	12006	848	1840	454	1403	209	304	758	3781	946	159	785	705
zobotehnik	784	738	43	124	22	73	14	27	43	255	77	21	48	37
ostali	134	129	8	15	10	24	-	7	5	33	10	6	5	11
- pripravnik vsi	354	354	42	70	16	63	3	16	19	61	40	1	5	18
NIŽJA IZOBRAZBA	3088	2831	112	498	103	596	17	177	327	727	214	85	35	197
bolničar	25	25	9	-	-	8	-	-	6	1	-	1	-	-
ostali	3063	2806	103	498	103	588	17	177	321	726	214	84	35	197
NEZDRAVSTVENI DELAVCI	11047	10800	749	1110	355	1446	144	606	861	3933	583	172	517	571
visoka	1025	975	35	128	17	77	7	51	47	516	64	1	54	28
višja	1003	965	60	110	17	107	19	37	59	326	50	21	48	149
srednja	3002	2901	200	394	112	478	41	165	291	690	234	40	169	188
ostali	6017	5959	454	478	209	784	77	353	464	2401	235	110	246	206

Vir podatkov: / Data source: Baza podatkov izvajalcev zdravstvene dejavnosti / Health Care Providers Database

Opombe: / Notes:

1), 2) - glej opombe na strani 561 / 1), 2) - see notes on page 561

17 - 5 ZAPOSLENI PO IZOBRAZBI IN MESTU ZAPOSLOTITVE, 2008  
EMPLOYEES BY EDUCATION AND PLACE OF EMPLOYMENT, 2008

ZDRAVSTVENI DELAVCI IN SODELAVCI	SKUPAJ		OSNOVNO ZDRAVSTVO		SPECIALISTIČNE AMBULANTE		SPLOŠNE BOLNIŠNICE	SPECIALNE BOLNIŠNICE		KLINIKE IN INŠTITUTI	ZDRAVIL.
	VSI	ZDRAV- STVO	ZDRAV. DOMOVI	ZASEBNI IZV.	JAVNI ZAVODI	ZASEBNI IZV.		JAVNI ZAVODI	ZASEBNI IZV.		
<b>SKUPAJ /Total</b>	44251	41871	7755	3272	360	979	6890	2889	42	10212	1550
VISOKA IZOBRAZBA	12385	11218	2387	1201	158	365	1854	792	12	2635	106
ZDRAVNIKI VSI	5015	4854	1118	417	45	267	847	307	9	1648	45
specialist	3185	3111	692	298	39	244	568	216	9	890	37
na specializaciji	588	566	180	49	4	8	100	22	-	185	2
brez specializacije	1242	1177	246	70	2	15	179	69	-	573	6
- sekundarj	573	563	59	20	-	6	100	29	-	342	2
- pripravnik	73	73	-	2	-	3	54	-	-	14	-
ZOBOZDRAVNIKI VSI	1250	1216	451	669	-	56	4	-	-	32	-
specialist	167	157	49	46	-	41	2	-	-	17	-
na specializaciji	57	43	12	11	-	5	2	-	-	12	-
zobozdravnik	1026	1016	390	612	-	10	-	-	-	3	-
- pripravnik	26	26	19	5	-	2	-	-	-	-	-
FARMACEVTI VSI	1545	972	10	-	1	1	35	18	2	74	1
specialist	93	81	4	-	1	-	9	6	-	19	-
na specializaciji	29	22	-	-	-	-	7	2	-	5	-
farmacevt	1423	869	6	-	-	1	19	10	2	50	1
- pripravnik	44	39	-	-	-	-	5	1	-	1	-
ZDRAV. DELAVCI	3836	3514	696	103	92	24	923	384	1	744	60
dipl. delovni terapevt	224	211	7	5	4	1	7	25	-	49	12
dipl. fizioterapevt	396	369	98	22	6	1	55	13	-	67	38
dipl. ing. lab. biomedicine	140	116	32	1	-	-	38	17	-	20	1
dipl. ing. med. biokemije	9	9	2	-	1	-	1	-	-	5	-
dipl. ing. ortotike in protetike	21	19	-	-	-	2	-	-	-	17	-
dipl. ing. radiologije	239	233	35	1	4	5	79	85	-	22	2
dipl. medicinska sestra	2412	2326	492	69	76	15	685	218	1	542	5
dipl. babica	95	85	21	-	-	-	44	13	-	3	1
dipl. org. dela v zdravstvu	68	42	2	2	1	-	7	7	-	16	-
dipl. sanitarni inženir	190	81	3	-	-	-	3	2	-	3	-
prof. zdravstvene vzgoje	42	23	4	3	-	-	4	4	-	-	1
- pripravnik vsi	195	194	27	-	-	1	58	13	-	55	5
ZDRAV. SODELAVCI 1)	739	662	112	12	20	17	45	83	-	137	-
VIŠJA IZOBRAZBA	3046	2936	719	192	44	54	385	167	5	921	99
delovni terapevt	157	152	7	2	1	1	3	19	-	38	5
dentist	19	19	17	2	-	-	-	-	-	-	-
fizioterapevt	644	638	127	89	10	6	63	21	-	146	85
ing. farmacije	73	55	11	-	4	-	3	5	-	19	-
ing. med. biokemije	5	5	1	-	-	-	3	-	-	-	1
ing. ortotike in protetike	7	7	1	4	-	-	-	-	-	2	-
ing. radiologije	281	280	55	5	2	13	62	23	1	117	1
ing. zobne protetike	11	10	1	9	-	-	-	-	-	-	-
višja medicinska sestra	1645	1592	469	76	23	31	235	91	4	567	7
višji laboratorijski tehnik	51	51	17	-	2	-	9	4	-	16	-
višji sanitarni inženir	97	71	4	-	-	-	3	1	-	11	-
višji zobni tehnik	6	6	1	4	-	1	-	-	-	-	-
ostali	50	50	8	1	2	2	4	3	-	5	-
- pripravnik vsi	6	6	-	1	-	-	2	-	-	1	-
SREDNJA IZOBRAZBA	14685	14086	3058	1426	87	323	2556	838	12	3286	149
farmaceutski tehnik	843	550	4	-	-	-	43	12	-	67	-
laboratorijski tehnik	732	663	277	7	21	5	90	43	1	177	2
zdravstveni tehnik 2)	12192	12006	2501	933	61	309	2375	776	11	3024	143
zobotehnik	784	738	240	471	2	8	-	-	-	14	-
ostali	134	129	36	15	3	1	48	7	-	4	4
- pripravnik vsi	354	354	132	5	-	-	81	20	-	59	-
NIŽJA IZOBRAZBA	3088	2831	103	203	40	31	135	76	-	446	249
bolničar	25	25	-	5	-	-	5	-	-	1	2
ostali	3063	2806	103	198	40	31	130	76	-	445	247
NEZDRAVSTVENI DELAVCI	11047	10800	1488	250	31	206	1960	1016	13	2924	947
visoka	1025	975	116	9	11	9	126	83	-	360	58
višja	1003	965	133	46	3	34	103	80	3	173	54
srednja	3002	2901	455	149	8	119	652	296	10	320	300
ostali	6017	5959	784	46	9	44	1079	557	-	2071	535

Tabela se nadaljuje / Table continues

17 - 5 ZAPOSLENI PO IZOBRAZBI IN MESTU ZAPOSLOTITVE, 2008  
EMPLOYEES BY EDUCATION AND PLACE OF EMPLOYMENT, 2008

ZDRAVSTVENI DELAVCI IN SODELAVCI	LEKARNE		IVZ IN ZZV	ZZZS IN SPIZ	UPRAVNI ORGANI IN MINISTR.	SOCIALNI ZAVODI	IZOBRAŽ. ZAVODI	FARMAC. IND.	OSTALO 3)
	JAVNE	ZASEBNE							
<b>SKUPAJ /Total</b>	1359	270	827	63	178	5403	653	1138	411
VISOKA IZOBRAZBA	638	184	321	63	129	502	407	562	69
ZDRAVNIKI VSI	-	-	91	57	23	3	94	36	8
specialist	-	-	63	54	17	1	44	5	8
na specializaciji	-	-	14	1	3	1	10	9	-
brez specializacije	-	-	14	2	3	1	40	22	-
- sekundarij	-	-	5	-	-	-	10	-	-
- pripravnik	-	-	-	-	-	-	-	-	-
ZOBOZDRAVNIKI VSI	-	-	-	4	-	-	30	2	2
specialist	-	-	-	2	-	-	10	-	-
na specializaciji	-	-	-	1	-	-	14	-	-
zobozdravnik	-	-	-	1	-	-	6	2	2
- pripravnik	-	-	-	-	-	-	-	-	-
FARMACEVTI VSI	638	184	6	2	4	-	54	495	20
specialist	25	15	2	-	-	-	2	5	5
na specializaciji	7	1	-	-	-	-	-	1	6
farmacevt	606	168	4	2	4	-	52	489	9
- pripravnik	22	10	-	-	-	-	-	5	-
ZDRAV. DELAVCI	-	-	102	-	99	385	185	14	24
dipl. delovni terapevt	-	-	-	-	-	101	7	-	6
dipl. fizioterapevt	-	-	1	-	-	68	17	2	8
dipl. ing. lab. biomedicine	-	-	7	-	-	-	20	4	-
dipl. ing. med. biokemije	-	-	-	-	-	-	-	-	-
dipl. ing. ortotike in protetike	-	-	-	-	-	-	1	-	1
dipl. ing. radiologije	-	-	-	-	-	-	5	-	1
dipl. medicinska sestra	-	-	19	-	5	204	71	5	5
dipl. babica	-	-	-	-	-	3	10	-	-
dipl. org. dela v zdravstvu	-	-	2	-	-	5	25	-	1
dipl. sanitarni inženir	-	-	68	-	93	2	11	3	2
prof. zdravstvene vzgoje	-	-	5	-	1	2	18	-	-
- pripravnik vsi	2	-	21	-	1	12	-	-	-
ZDRAV. SODELAVCI 1)	-	-	122	-	3	114	44	15	15
VIŠJA IZOBRAZBA	8	2	60	-	10	280	58	29	13
delovni terapevt	-	-	-	-	-	76	2	1	2
dentist	-	-	-	-	-	-	-	-	-
fizioterapevt	-	-	1	-	-	90	1	-	5
ing. farmacije	8	1	4	-	-	-	3	14	1
ing. med. biokemije	-	-	-	-	-	-	-	-	-
ing. ortotike in protetike	-	-	-	-	-	-	-	-	-
ing. radiologije	-	-	-	-	-	1	1	-	-
ing. zobne protetike	-	-	-	-	-	-	1	-	-
višja medicinska sestra	-	1	5	-	1	83	35	13	4
višji laboratorijski tehnik	-	-	3	-	-	-	-	-	-
višji sanitarni inženir	-	-	47	-	9	5	15	1	1
višji zobni tehnik	-	-	-	-	-	-	-	-	-
ostali	-	-	-	-	-	25	-	-	-
- pripravnik vsi	-	1	-	-	-	1	-	-	-
SREDNJA IZOBRAZBA	360	59	95	-	33	1837	126	339	101
farmaceutski tehnik	358	58	7	-	-	1	5	276	12
laboratorijski tehnik	1	-	39	-	1	-	46	20	2
zdravstveni tehnik 2)	1	1	45	-	31	1826	54	40	61
zobotehnik	-	-	-	-	1	3	16	3	26
ostali	-	-	4	-	-	7	5	-	-
- pripravnik vsi	19	2	3	-	-	33	-	-	-
NIŽJA IZOBRAZBA	14	1	3	-	-	1530	1	170	86
bolničar	-	-	-	-	-	12	-	-	-
ostali	14	1	3	-	-	1518	1	170	86
NEZDRAVSTVENI DELAVCI	339	24	348	-	6	1254	61	38	142
visoka	27	1	143	-	5	32	41	2	2
višja	61	4	37	-	-	234	16	8	14
srednja	91	13	133	-	1	355	4	10	86
ostali	160	6	35	-	-	633	-	18	40

Vir podatkov: / Data source:

Baza podatkov izvajalcev zdravstvene dejavnosti / Health Care Providers Database

Opombe: / Notes:

1), 2) - glej opombe na strani 561 / 1), 2) - see notes on page 561



## 17 - 6 ZDRAVNIKI IN ZOBOZDRAVNIKI SPECIALISTI IN SPECIALIZANTI PO VRSTI SPECIALIZACIJE IN MESTU ZAPOSLOTITVE, 2008

## PHYSICIANS AND DENTISTS SPECIALISTS AND REGISTRARS BY FIELD OF SPECIALIZATION AND PLACE OF EMPLOYMENT, 2008

SPECIALNOST Specialty	SKUPAJ		OSNOVNO ZDRAVSTVO				SPECIALISTIČNE AMB.				SPLOŠNE BOLNIŠNICE		SPECIALNE BOLNIŠNICE				KLINIKE IN INŠTITUTI		ZDRAVIL.	
	spec.	na spec.	ZDRAV. DOMOVI		ZASEBNI IZVAJALCI		JAVNI ZAVODI		ZASEBNI IZVAJALCI		spec.	na spec.	JAVNI ZAVODI		ZASEBNI IZVAJALCI		spec.	na spec.	spec.	na spec.
			spec.	na spec.	spec.	na spec.	spec.	na spec.	spec.	na spec.			spec.	na spec.						
<b>SKUPAJ/Total</b>	3352	645	741	192	344	60	39	4	285	13	570	102	216	22	9	-	907	197	37	2
ABDOMINALNA KIRURGIJA	-	2	-	-	-	-	-	-	-	-	-	-	-	-	-	-	-	2	-	-
ANATOM.PATOLOG.IN CITOP.	50	4	-	-	-	-	-	-	-	-	8	1	11	1	-	-	10	2	-	-
ANATOMIJA	-	-	-	-	-	-	-	-	-	-	-	-	-	-	-	-	-	-	-	-
ANESTEZ.,REANIM IN PERIOPER.INT.TER.	191	27	4	-	-	-	-	-	6	-	73	11	22	-	-	-	82	14	-	-
BIOKEMIJA	-	-	-	-	-	-	-	-	-	-	-	-	-	-	-	-	-	-	-	-
CITOLOGIJA	-	-	-	-	-	-	-	-	-	-	-	-	-	-	-	-	-	-	-	-
ČELJUSTNA IN ZOB. ORTOPED.	63	15	20	5	23	4	-	-	17	4	-	-	-	-	-	-	2	2	-	-
DERMATOVENEROLOGIJA	47	8	4	-	1	-	-	-	10	1	8	1	-	-	-	-	18	4	2	-
DRUŽINSKA MEDICINA	12	144	9	104	3	21	-	-	-	-	-	8	-	2	-	-	-	8	-	-
EPIDEMIOLOGIJA	23	1	1	-	1	-	-	-	-	-	-	-	1	-	-	-	-	-	-	-
FIZIKAL.IN REHAB.MEDICINA	67	10	4	2	2	-	2	-	6	-	4	1	1	-	-	-	28	4	15	1
FIZIOLOGIJA	-	-	-	-	-	-	-	-	-	-	-	-	-	-	-	-	-	-	-	-
GASTROENTEROLOGIJA	1	2	-	-	-	-	-	-	-	-	1	1	-	-	-	-	-	1	-	-
GINEK. IN PORODNIŠTVO	241	26	59	3	29	-	6	-	14	-	50	9	17	2	-	-	61	12	1	-
HIGIENA	16	-	-	-	-	-	-	-	-	-	-	-	-	-	-	-	-	-	-	-
HISTOLOGIJA	-	-	-	-	-	-	-	-	-	-	-	-	-	-	-	-	-	-	-	-
INFEKTOLOGIJA	29	9	3	-	-	-	-	-	-	-	10	1	-	-	-	-	16	7	-	-
INTERNA MEDICINA	508	58	27	3	7	1	3	2	63	1	125	16	51	4	7	-	198	26	13	-
INTERNISTIČNA ONKOLOGIJA	-	5	-	-	-	-	-	-	-	-	-	1	-	-	-	-	-	4	-	-
JAVNO ZDRAVJE	-	14	-	1	-	-	-	-	-	-	-	-	-	1	-	-	-	-	-	-
KARDIOVASK. KIRURGIJA	-	-	-	-	-	-	-	-	-	-	-	-	-	-	-	-	-	-	-	-
KLINIČNA GENETIKA	-	1	-	-	-	-	-	-	-	-	-	-	-	-	-	-	-	1	-	-
KLINIČNA MIKROBIOLOGIJA	13	2	2	-	-	-	-	-	-	-	-	1	-	-	-	-	1	1	-	-
KLINIČNA PSIHOLOGIJA	1	-	-	-	-	-	-	-	-	-	1	-	-	-	-	-	-	-	-	-
MAKSILOFAC. KIRURGIJA	11	6	1	1	1	-	-	-	4	-	1	-	-	-	-	-	4	5	-	-
MED.DELA,PROMETA IN ŠPORTA	137	23	62	15	35	4	6	-	6	2	-	-	-	-	-	-	7	1	-	-
MEDICINSKA BIOKEMIJA	2	-	1	-	-	-	-	-	-	-	-	-	-	-	-	-	1	-	-	-
MEDICINSKA MIKROBIOLOGIJA	16	1	-	-	-	-	-	-	-	-	2	-	1	-	-	-	2	-	-	-
NEFROLOGIJA	-	3	-	-	-	-	-	-	-	-	-	3	-	-	-	-	-	-	-	-
NEVROKIRURGIJA	14	2	-	-	-	-	-	-	-	-	1	-	-	-	-	-	13	2	-	-
NEVROLOGIJA	87	11	2	-	-	-	-	-	7	-	18	2	2	-	-	-	54	9	-	-
NEVROPSIHIATRIJA	2	-	1	-	-	-	-	-	1	-	-	-	-	-	-	-	-	-	-	-
NUKLEARNA MEDICINA	10	4	-	-	-	-	-	-	-	-	5	-	3	-	-	-	2	4	-	-
OFTALMOLOGIJA	97	12	9	1	1	-	2	-	38	3	20	2	-	-	-	-	25	6	-	-
ORALNA KIRURGIJA	15	7	2	1	4	3	-	-	9	-	-	1	-	-	-	-	-	2	-	-
ORTOPEDSKA KIRURGIJA	73	4	2	-	-	-	-	-	10	-	18	1	16	-	-	-	24	3	-	-
OTORINOLARINGOLOGIJA	59	6	5	-	1	1	1	-	7	-	22	-	-	-	-	-	23	5	-	-
OTROŠKA NEVROLOGIJA	-	1	-	-	-	-	-	-	-	-	-	-	-	-	-	-	-	1	-	-
OTROŠKO IN PREVENT.ZOB.	24	7	19	3	1	1	-	-	-	-	-	1	-	-	-	-	3	1	-	-
PARADONTOLOGIJA	-	5	-	1	-	1	-	-	-	-	-	-	-	-	-	-	-	3	-	-
PATOFIZIOLOGIJA	1	-	-	-	-	-	-	-	-	-	-	-	-	-	-	-	-	-	-	-
PEDIATRIJA	293	42	110	11	35	1	8	2	7	1	36	13	4	-	-	-	88	12	-	1
PLAST.,REKONSTR.IN ESTET.KIR.	8	1	-	-	-	-	-	-	1	-	1	-	-	-	-	-	6	1	-	-
PNEVMOLOGIJA	2	8	1	1	-	-	-	-	-	-	-	4	1	2	-	-	-	1	-	-
PSIHIATRIJA	135	14	17	1	3	-	4	-	38	-	-	-	34	4	-	-	33	8	-	-
RADIOLOGIJA (RENDGENOLOG.)	120	13	9	1	3	-	1	-	12	-	30	2	16	1	-	-	47	8	2	-
RADIOTERAP. IN ONKOLOG.	23	2	1	-	1	-	-	-	-	-	-	-	21	2	-	-	-	-	-	-
REVMATOLOGIJA	-	1	-	-	-	-	-	-	-	-	-	-	-	-	-	-	-	1	-	-
SOC. MED. Z ORG. ZDRAV.	21	6	3	1	-	-	-	-	-	-	-	-	-	-	-	-	1	-	1	-
SODNA MEDICINA	7	1	-	-	-	-	-	-	-	-	2	1	-	-	-	-	1	-	-	-
SPLOŠNA KIRURGIJA	252	43	1	-	2	-	-	-	14	-	112	16	12	2	-	-	108	24	1	-
SPLOŠNA MEDICINA	495	53	301	32	167	19	1	-	1	-	-	1	-	1	-	-	3	-	1	-
STOMAT. PROTETIKA	25	10	4	1	7	1	-	-	8	-	-	-	-	-	-	-	2	2	-	-
ŠOLSKA MEDICINA	72	6	55	3	8	2	5	-	1	-	-	-	1	-	-	-	-	-	1	-
TORAKALNA KIRURGIJA	-	-	-	-	-	-	-	-	-	-	-	-	-	-	-	-	-	-	-	-
TRANSFUZIJSKA MEDICINA	30	5	-	-	-	-	-	-	-	-	9	2	1	-	-	-	19	3	-	-
TRAVMATOLOGIJA	-	2	-	-	-	-	-	-	-	-	-	1	-	-	-	-	-	1	-	-
URGENTNA MEDICINA	-	3	-	1	-	-	-	-	-	-	-	-	-	-	-	-	-	2	-	-
UROLOGIJA	33	7	-	-	-	-	-	-	-	-	13	2	-	-	2	-	18	4	-	-
ZOBNE BOL.IN ENDODONTIJA	26	8	2	-	9	1	-	-	5	1	-	-	-	-	-	-	7	-	-	-

Tabela se nadaljuje / Table continues

## 17 - 6 ZDRAVNIKI IN ZOBOZDRAVNIKI SPECIALISTI IN SPECIALIZANTI PO VRSTI SPECIALIZACIJE IN MESTU ZAPOSLOTITVE, 2008

## PHYSICIANS AND DENTISTS SPECIALISTS AND REGISTRARS BY FIELD OF SPECIALIZATION AND PLACE OF EMPLOYMENT, 2008

SPECIALNOST	LEKARNE				IVZ IN ZZV	ZZSS IN SPIZ	UPRAVNI ORGANI IN MINISTR.	SOCIALNI ZAVODI	IZOBRAŽ. ZAVODI	FARMAC. IND.	OSTALO 3)							
	JAVNE		ZASEBNE								spec.	na spec.						
Specialty	spec.	na spec.	spec.	na spec.	spec.	na spec.	spec.	na spec.	spec.	na spec.	spec.	na spec.						
<b>SKUPAJ/Total</b>	-	-	-	-	63	14	56	2	17	3	1	1	54	24	5	9	8	-
ABDOMINALNA KIRURGIJA	-	-	-	-	-	-	-	-	-	-	-	-	-	-	-	-	-	-
ANATOM.PATOLOG.IN CITOP.	-	-	-	-	-	-	1	-	-	-	-	-	20	-	-	-	-	-
ANATOMIJA	-	-	-	-	-	-	-	-	-	-	-	-	-	-	-	-	-	-
ANESTEZ.,REANIM IN PERIOPER.INT.TER.	-	-	-	-	1	-	3	-	-	-	-	-	-	-	-	2	-	-
BIOKEMIJA	-	-	-	-	-	-	-	-	-	-	-	-	-	-	-	-	-	-
CITOLOGIJA	-	-	-	-	-	-	-	-	-	-	-	-	-	-	-	-	-	-
ČELJUSTNA IN ZOB. ORTOPED.	-	-	-	-	-	-	-	-	-	-	-	-	1	-	-	-	-	-
DERMATOVENEROLOGIJA	-	-	-	-	-	-	-	-	1	-	-	-	3	-	-	2	-	-
DRUŽINSKA MEDICINA	-	-	-	-	-	-	-	-	1	-	-	-	-	-	-	-	-	-
EPIDEMIOLOGIJA	-	-	-	-	19	-	-	-	-	-	-	-	1	-	-	1	-	-
FIZIKAL.IN REHAB.MEDICINA	-	-	-	-	-	-	3	-	1	-	-	-	1	-	-	1	1	-
FIZIOLOGIJA	-	-	-	-	-	-	-	-	-	-	-	-	-	-	-	-	-	-
GASTROENTEROLOGIJA	-	-	-	-	-	-	-	-	-	-	-	-	-	-	-	-	-	-
GINEK. IN PORODNIŠTVO	-	-	-	-	-	-	3	-	-	-	-	-	-	-	1	-	-	-
HIGIENA	-	-	-	-	13	-	-	-	3	-	-	-	-	-	-	-	-	-
HISTOLOGIJA	-	-	-	-	-	-	-	-	-	-	-	-	-	-	-	-	-	-
INFEKTOLOGIJA	-	-	-	-	-	-	-	-	-	-	-	-	-	-	-	1	-	-
INTERNA MEDICINA	-	-	-	-	2	1	6	-	1	-	-	-	2	3	3	1	-	-
INTERNISTIČNA ONKOLOGIJA	-	-	-	-	-	-	-	-	-	-	-	-	-	-	-	-	-	-
JAVNO ZDRAVJE	-	-	-	-	-	10	-	-	2	-	-	-	-	-	-	-	-	-
KARDIOVASK. KIRURGIJA	-	-	-	-	-	-	-	-	-	-	-	-	-	-	-	-	-	-
KLINIČNA GENETIKA	-	-	-	-	-	-	-	-	-	-	-	-	-	-	-	-	-	-
KLINIČNA MIKROBIOLOGIJA	-	-	-	-	3	-	-	-	-	-	-	-	6	1	-	-	-	-
KLINIČNA PSIHOLOGIJA	-	-	-	-	-	-	-	-	-	-	-	-	-	-	-	-	-	-
MAKSILOFAC. KIRURGIJA	-	-	-	-	-	-	-	-	-	-	-	-	-	-	-	-	-	-
MED.DEŁA.PROMETA IN ŠPORTA	-	-	-	-	-	1	13	-	4	-	-	-	-	-	-	-	4	-
MEDICINSKA BIOKEMIJA	-	-	-	-	-	-	-	-	-	-	-	-	-	-	-	-	-	-
MEDICINSKA MIKROBIOLOGIJA	-	-	-	-	9	-	-	-	-	-	-	-	2	1	-	-	-	-
NEFROLOGIJA	-	-	-	-	-	-	-	-	-	-	-	-	-	-	-	-	-	-
NEVROKIRURGIJA	-	-	-	-	-	-	-	-	-	-	-	-	-	-	-	-	-	-
NEVROLOGIJA	-	-	-	-	-	-	-	-	2	-	-	-	2	-	-	-	-	-
NEVROPSIHIATRIJA	-	-	-	-	-	-	-	-	-	-	-	-	-	-	-	-	-	-
NUKLEARNA MEDICINA	-	-	-	-	-	-	-	-	-	-	-	-	-	-	-	-	-	-
OFTALMOLOGIJA	-	-	-	-	-	-	-	-	1	-	-	-	-	-	-	-	1	-
ORALNA KIRURGIJA	-	-	-	-	-	-	-	-	-	-	-	-	-	-	-	-	-	-
ORTOPEDSKA KIRURGIJA	-	-	-	-	-	-	1	-	1	-	-	-	-	-	-	-	1	-
OTORINOLARINGOLOGIJA	-	-	-	-	-	-	-	-	-	-	-	-	-	-	-	-	-	-
OTROŠKA NEVROLOGIJA	-	-	-	-	-	-	-	-	-	-	-	-	-	-	-	-	-	-
OTROŠKO IN PREVENT.ZOB.	-	-	-	-	-	-	-	-	-	-	-	-	1	1	-	-	-	-
PARADONTOLOGIJA	-	-	-	-	-	-	-	-	-	-	-	-	-	-	-	-	-	-
PATOFIZIOLOGIJA	-	-	-	-	-	-	-	-	-	-	-	-	1	-	-	-	-	-
PEDIATRIJA	-	-	-	-	1	-	1	-	1	-	1	-	1	-	-	1	-	-
PLAST.,REKONSTR.IN ESTET.KIR.	-	-	-	-	-	-	-	-	-	-	-	-	-	-	-	-	-	-
PNEVMOLOGIJA	-	-	-	-	-	-	-	-	-	-	-	-	-	-	-	-	-	-
PSIHIATRIJA	-	-	-	-	1	-	2	-	1	-	-	-	1	1	-	-	1	-
RADIOLOGIJA (RENDGENOLOG.)	-	-	-	-	-	-	-	-	-	-	-	-	-	1	-	-	-	-
RADIOTERAP. IN ONKOLOG.	-	-	-	-	-	-	-	-	-	-	-	-	-	-	-	-	-	-
REVMATOLOGIJA	-	-	-	-	-	-	-	-	-	-	-	-	-	-	-	-	-	-
SOC. MED. Z ORG. ZDRAV.	-	-	-	-	14	2	2	-	2	-	-	-	-	1	-	-	-	-
SODNA MEDICINA	-	-	-	-	-	-	-	-	-	-	-	-	4	-	-	-	-	-
SPLOŠNA KIRURGIJA	-	-	-	-	-	-	2	-	-	-	-	-	-	1	-	-	-	-
SPLOŠNA MEDICINA	-	-	-	-	-	-	14	-	3	-	-	-	3	-	1	-	-	-
STOMAT. PROTETIKA	-	-	-	-	-	-	1	-	-	-	-	-	3	6	-	-	-	-
ŠOLSKA MEDICINA	-	-	-	-	-	-	1	-	-	-	-	-	-	1	-	-	-	-
TORAKALNA KIRURGIJA	-	-	-	-	-	-	-	-	-	-	-	-	-	-	-	-	-	-
TRANSFUZIJSKA MEDICINA	-	-	-	-	-	-	1	-	-	-	-	-	-	-	-	-	-	-
TRAVMATOLOGIJA	-	-	-	-	-	-	-	-	-	-	-	-	-	-	-	-	-	-
URGENTNA MEDICINA	-	-	-	-	-	-	-	-	-	-	-	-	-	-	-	-	-	-
UROLOGIJA	-	-	-	-	-	-	-	-	-	-	-	-	-	1	-	-	-	-
ZOBNE BOL.IN ENDODONTIJA	-	-	-	-	-	-	-	-	-	-	-	-	3	6	-	-	-	-

Vir podatkov: / Data source: Baza podatkov izvajalcev zdravstvene dejavnosti / Health Care Providers Database

Opomba: / Note: 3) - glej opombe na strani 561 / 3) - see notes on page 561

## 17 - 6A DRUGI ZDRAVSTVENI DELAVCI SPECIALISTI IN SPECIALIZANTI PO VRSTI SPECIALIZACIJE IN MESTU ZAPOSLOTITVE, 2008

## OTHER HEALTH PROFESSIONALS SPECIALISTS AND REGISTRARS BY FIELD OF SPECIALIZATION AND PLACE OF EMPLOYMENT, 2008

SPECIALNOST	SKUPAJ		OSNOVNO ZDRAVSTVO				SPECIALISTIČNE AMB.				SPLOŠNE		SPECIALNE BOLNIŠNICE				KLINIKE		ZDRAVIL.	
			ZDRAV. DOMOVI		ZASEBNI IZVAJALCI		JAVNI ZAVODI		ZASEBNI IZVAJALCI		BOLNIŠNICE		JAVNI ZAVODI		ZASEBNI IZVAJALCI		IN INŠTITUTI			
Specialty	spec.	na spec.	spec.	na spec.	spec.	na spec.	spec.	na spec.	spec.	na spec.	spec.	na spec.	spec.	na spec.	spec.	na spec.	spec.	na spec.	spec.	na spec.
<b>SKUPAJ/Total</b>	231	53	34	1	7	-	9	-	12	1	17	11	23	4	-	-	47	17	-	-
ANEST. IN INT. TERAPIJA	-	-	-	-	-	-	-	-	-	-	-	-	-	-	-	-	-	-	-	-
CITOLOGIJA	1	-	-	-	-	-	-	-	-	-	-	-	-	-	-	-	1	-	-	-
FARMACEVTSKA INFORMATIKA	12	2	-	-	-	-	-	-	-	-	-	-	-	-	-	-	1	-	-	-
KLINIČNA BIOLOGIJA	1	-	-	-	-	-	-	-	-	-	-	-	-	-	-	-	-	-	-	-
KLINIČNA FARMACIJA	19	8	-	-	-	-	-	-	-	-	5	3	5	2	-	-	3	2	-	-
KLINIČNA LOGOPEDIJA	4	1	-	-	-	-	-	-	-	-	-	-	-	-	-	-	2	1	-	-
KLINIČNA PSIHLOGIJA	79	7	24	-	4	-	7	-	11	1	1	-	11	2	-	-	16	4	-	-
LEKARNIŠKA FARMACIJA	1	1	-	-	-	-	-	-	-	-	-	-	-	-	-	-	-	-	-	-
MED. FARMAKOLOGIJA	-	-	-	-	-	-	-	-	-	-	-	-	-	-	-	-	-	-	-	-
MEDICINSKA BIOKEMIJA	39	19	6	1	-	-	2	-	-	-	10	7	6	-	-	-	12	9	-	-
MEDICINSKA MIKROBIOLOGIJA	10	1	1	-	-	-	-	-	-	-	-	-	1	-	-	-	-	-	-	-
NEVROFIZIOTERAPIJA	2	-	-	-	2	-	-	-	-	-	-	-	-	-	-	-	-	-	-	-
OBLIKOVANJE ZDRAVIL	21	3	1	-	-	-	-	-	-	-	1	1	-	-	-	-	3	-	-	-
PREIZKUŠANJE ZDRAVIL	21	7	-	-	-	-	-	-	-	-	-	-	-	-	-	-	5	-	-	-
PREIZKUŠANJE ZELIŠČ	-	-	-	-	-	-	-	-	-	-	-	-	-	-	-	-	-	-	-	-
PSIHIIATRIJA	6	1	-	-	1	-	-	-	1	-	-	-	-	-	-	-	4	1	-	-
SANITARNA KEMIJA	15	3	2	-	-	-	-	-	-	-	-	-	-	-	-	-	-	-	-	-
TOKSIKOLOŠKA KEMIJA	-	-	-	-	-	-	-	-	-	-	-	-	-	-	-	-	-	-	-	-

## 17 - 6A DRUGI ZDRAVSTVENI DELAVCI SPECIALISTI IN SPECIALIZANTI PO VRSTI SPECIALIZACIJE IN MESTU ZAPOSLOTITVE, 2008

## OTHER HEALTH PROFESSIONALS SPECIALISTS AND REGISTRARS BY FIELD OF SPECIALIZATION AND PLACE OF EMPLOYMENT, 2008

SPECIALNOST	LEKARNE				IVZ		ZZZS		UPRAVNI		SOCIALNI		IZOBRAŽ.		FARMAC.		OSTALO 3)	
	JAVNE		ZASEBNE		IN ZZV		IN SPIZ		ORGANI IN MINISTR.		ZAVODI		ZAVODI		IND.			
Specialty	spec.	na spec.	spec.	na spec.	spec.	na spec.	spec.	na spec.	spec.	na spec.	spec.	na spec.	spec.	na spec.	spec.	na spec.	spec.	na spec.
<b>SKUPAJ/Total</b>	25	7	15	1	22	4	-	-	1	-	3	-	3	-	5	1	8	6
ANEST. IN INT. TERAPIJA	-	-	-	-	-	-	-	-	-	-	-	-	-	-	-	-	-	-
CITOLOGIJA	-	-	-	-	-	-	-	-	-	-	-	-	-	-	-	-	-	-
FARMACEVTSKA INFORMATIKA	7	2	3	-	1	-	-	-	-	-	-	-	-	-	-	-	-	-
KLINIČNA BIOLOGIJA	-	-	-	-	1	-	-	-	-	-	-	-	-	-	-	-	-	-
KLINIČNA FARMACIJA	5	1	1	-	-	-	-	-	-	-	-	-	-	-	-	-	-	-
KLINIČNA LOGOPEDIJA	-	-	-	-	-	-	-	-	-	-	2	-	-	-	-	-	-	-
KLINIČNA PSIHLOGIJA	-	-	-	-	-	-	-	-	1	-	1	-	-	-	-	-	3	-
LEKARNIŠKA FARMACIJA	-	-	1	1	-	-	-	-	-	-	-	-	-	-	-	-	-	-
MED. FARMAKOLOGIJA	-	-	-	-	-	-	-	-	-	-	-	-	-	-	-	-	-	-
MEDICINSKA BIOKEMIJA	-	2	1	-	-	-	-	-	-	-	-	-	2	-	-	-	-	-
MEDICINSKA MIKROBIOLOGIJA	-	-	-	-	7	1	-	-	-	-	-	-	1	-	-	-	-	-
NEVROFIZIOTERAPIJA	-	-	-	-	-	-	-	-	-	-	-	-	-	-	-	-	-	-
OBLIKOVANJE ZDRAVIL	8	2	7	-	-	-	-	-	-	-	-	-	-	-	1	-	-	-
PREIZKUŠANJE ZDRAVIL	5	-	2	-	-	-	-	-	-	-	-	-	-	-	4	1	5	6
PREIZKUŠANJE ZELIŠČ	-	-	-	-	-	-	-	-	-	-	-	-	-	-	-	-	-	-
PSIHIIATRIJA	-	-	-	-	-	-	-	-	-	-	-	-	-	-	-	-	-	-
SANITARNA KEMIJA	-	-	-	-	13	3	-	-	-	-	-	-	-	-	-	-	-	-
TOKSIKOLOŠKA KEMIJA	-	-	-	-	-	-	-	-	-	-	-	-	-	-	-	-	-	-

Vir podatkov: / Data source:

Baza podatkov izvajalcev zdravstvene dejavnosti / Health Care Providers Database

Opomba: / Note:

3) - glej opombe na strani 561 / 3) - see notes on page 561

## 17 - 7 ZDRAVNIKI IN ZOBOZDRAVNIKI SPECIALISTI PO VRSTI SPECIALIZACIJE IN STATISTIČNIH REGIJAH, 2008

## PHYSICIANS AND DENTISTS BY FIELD OF SPECIALIZATION AND STATISTICAL REGIONS, 2008

SPECIALNOST / Speciality	RS	STATISTIČNE REGIJE / Statistical regions												
		Pomurska	Podravska	Koroška	Savinjska	Zasavska	Spodnjep.	Jugovzh. Sl.	Ostrednjesi.	Gorenjska	Notr.-kraška	Goriška	Obalno-kraška	
<b>SKUPAJ /Total</b>	3352	143	509	99	346	42	75	171	1336	242	39	172	178	
ABDOMINALNA KIRURGIJA	-	-	-	-	-	-	-	-	-	-	-	-	-	
ANATOM.PATOLOG.IN CITOP.	50	1	7	1	1	-	-	2	34	1	-	1	2	
ANATOMIJA	-	-	-	-	-	-	-	-	-	-	-	-	-	
ANESTEZ.,REANIM IN PERIOPER.INT.TER.	191	7	32	8	15	3	5	9	75	11	3	10	13	
BIOKEMIJA	-	-	-	-	-	-	-	-	-	-	-	-	-	
CITOLOGIJA	-	-	-	-	-	-	-	-	-	-	-	-	-	
ČELJUSTNA IN ZOB. ORTOPED.	63	2	8	2	5	-	3	3	22	8	1	3	6	
DERMATOVENEROLOGIJA	47	3	10	1	9	-	-	2	20	1	-	-	1	
DRUŽINSKA MEDICINA	12	1	1	-	3	-	-	1	6	-	-	-	-	
EPIDEMIOLOGIJA	23	1	3	1	1	-	-	1	13	-	-	1	2	
FIZIKAL.IN REHAB.MEDICINA	67	4	9	-	11	-	-	8	29	-	-	1	5	
FIZIOLOGIJA	-	-	-	-	-	-	-	-	-	-	-	-	-	
GASTROENTEROLOGIJA	1	1	-	-	-	-	-	-	-	-	-	-	-	
GINEK. IN PORODNIŠTVO	241	12	43	8	24	6	6	14	84	15	5	14	10	
HIGIENA	16	-	2	1	1	-	-	1	10	1	-	-	-	
HISTOLOGIJA	-	-	-	-	-	-	-	-	-	-	-	-	-	
INFEKTOLOGIJA	29	5	6	-	5	-	-	3	10	-	-	-	-	
INTERNA MEDICINA	508	19	63	20	58	6	8	29	209	45	2	22	27	
INTERNISTIČNA ONKOLOGIJA	-	-	-	-	-	-	-	-	-	-	-	-	-	
JAVNO ZDRAVJE	-	-	-	-	-	-	-	-	-	-	-	-	-	
KARDIOVASK. KIRURGIJA	-	-	-	-	-	-	-	-	-	-	-	-	-	
KLINIČNA GENETIKA	-	-	-	-	-	-	-	-	-	-	-	-	-	
KLINIČNA MIKROBIOLOGIJA	13	-	2	1	1	-	-	-	7	1	-	-	1	
KLINIČNA PSIHOLOGIJA	1	-	-	-	1	-	-	-	-	-	-	-	-	
MAKSILOFAC. KIRURGIJA	11	-	2	1	2	-	-	-	6	-	-	-	-	
MED.DELA,PROMETA IN ŠPORTA	137	6	22	4	19	3	8	7	46	9	2	5	6	
MEDICINSKA BIOKEMIJA	2	-	-	-	-	-	-	-	2	-	-	-	-	
MEDICINSKA MIKROBIOLOGIJA	16	1	1	1	4	-	-	1	5	1	-	2	-	
NEFROLOGIJA	-	-	-	-	-	-	-	-	-	-	-	-	-	
NEVROKIRURGIJA	14	-	4	-	1	-	-	-	9	-	-	-	-	
NEVROLOGIJA	87	1	13	1	7	-	1	4	53	3	-	2	2	
NEVROPSIHIIATRIJA	2	-	-	-	1	-	-	-	-	1	-	-	-	
NUKLEARNA MEDICINA	10	-	-	1	1	-	-	-	5	-	-	-	3	
OFTALMOLOGIJA	97	6	17	3	8	1	3	8	35	3	1	6	6	
ORALNA KIRURGIJA	15	1	2	-	-	-	-	2	4	2	1	2	1	
ORTOPEDSKA KIRURGIJA	73	2	10	1	7	-	-	4	24	5	-	4	16	
OTORINOLARINGOLOGIJA	59	4	10	-	7	-	-	3	21	3	-	6	5	
OTROŠKA NEVROLOGIJA	-	-	-	-	-	-	-	-	-	-	-	-	-	
OTROŠKO IN PREVENT.ZOB.	24	-	6	-	4	-	1	1	7	2	-	1	2	
PARADONTOLOGIJA	-	-	-	-	-	-	-	-	-	-	-	-	-	
PATOFIZIOLOGIJA	1	-	-	-	-	-	-	-	1	-	-	-	-	
PEDIATRIJA	293	16	51	8	22	4	8	11	123	19	4	14	13	
PLAST.,REKONSTR.IN ESTET.KIR.	8	-	3	-	1	-	-	-	3	1	-	-	-	
PNEVMOLOGIJA	2	-	-	-	1	-	1	-	-	-	-	-	-	
PSIHIIATRIJA	135	2	24	1	10	2	2	3	57	13	2	14	5	
RADIOLOGIJA (RENDGENOLOG.)	120	3	21	6	7	1	3	3	50	10	-	5	11	
RADIOTERAP. IN ONKOLOG.	23	-	1	-	1	-	-	-	21	-	-	-	-	
REVMATOLOGIJA	-	-	-	-	-	-	-	-	-	-	-	-	-	
SOC. MED. Z ORG. ZDRAV.	21	1	2	-	3	-	-	1	11	2	-	-	1	
SODNA MEDICINA	7	-	1	-	2	-	-	-	4	-	-	-	-	
SPLOŠNA KIRURGIJA	252	12	42	12	23	5	8	13	98	14	-	14	11	
SPLOŠNA MEDICINA	495	24	66	7	64	7	16	32	152	60	15	34	18	
STOMAT. PROTETIKA	25	-	2	1	1	-	1	1	12	1	1	2	3	
ŠOLSKA MEDICINA	72	4	11	2	6	3	-	3	26	5	2	5	5	
TORAKALNA KIRURGIJA	-	-	-	-	-	-	-	-	-	-	-	-	-	
TRANSFUZIJSKA MEDICINA	30	1	4	1	3	-	-	-	16	2	-	1	2	
TRAUMATOLOGIJA	-	-	-	-	-	-	-	-	-	-	-	-	-	
URGENTNA MEDICINA	-	-	-	-	-	-	-	-	-	-	-	-	-	
UROLOGIJA	33	1	6	5	5	-	-	-	12	2	-	1	1	
ZOBNE BOL.IN ENDODONTIJA	26	2	2	1	1	1	1	1	14	1	-	2	-	

Vir podatkov: / Data source: Baza podatkov izvajalcev zdravstvene dejavnosti / Health Care Providers Database

## 17 - 7A DRUGI ZDRAVSTVENI DELAVCI SPECIALISTI PO VRSTI SPECIALIZACIJE IN STATISTIČNIH REGIJAH, 2008

## OTHER HEALTH PROFESSIONALS BY FIELD OF SPECIALIZATION AND STATISTICAL REGIONS, 2008

SPECIALNOST / Speciality	RS	STATISTIČNE REGIJE / Statistical regions											
		Pomurska	Podravska	Koroška	Savinjska	Zasavska	Spodnjep.	Jugovzh. Sl.	Osrednjiesl.	Gorenjska	Notr.-kraška	Goriška	Obalno-kraška
<b>SKUPAJ /Total</b>	231	10	45	8	11	3	6	7	95	19	2	14	11
ANEST. IN INT. TERAPIJA	-	-	-	-	-	-	-	-	-	-	-	-	-
CITOLOGIJA	1	-	1	-	-	-	-	-	-	-	-	-	-
FARMACEVTSKA INFORMATIKA	12	-	2	1	-	-	2	-	7	-	-	-	-
KLINIČNA BIOLOGIJA	1	-	-	-	-	-	-	-	-	1	-	-	-
KLINIČNA FARMACIJA	19	-	4	-	1	-	1	1	5	2	1	2	2
KLINIČNA LOGOPEDIJA	4	-	2	-	-	-	-	-	2	-	-	-	-
KLINIČNA PSIHOLOGIJA	79	4	17	2	5	2	2	2	31	8	-	5	1
LEKARNIŠKA FARMACIJA	1	-	-	-	-	-	-	-	1	-	-	-	-
MED. FARMAKOLOGIJA	-	-	-	-	-	-	-	-	-	-	-	-	-
MEDICINSKA BIOKEMIJA	39	3	7	2	2	1	1	1	14	4	1	2	1
MEDICINSKA MIKROBIOLOGIJA	10	-	4	-	-	-	-	-	2	1	-	2	1
NEVROFIZIOTERAPIJA	2	-	-	-	-	-	-	-	2	-	-	-	-
OBLIKOVANJE ZDRAVIL	21	2	3	2	1	-	-	1	7	2	-	1	2
PREIZKUŠANJE ZDRAVIL	21	1	3	1	-	-	-	-	14	-	-	1	1
PREIZKUŠANJE ZELIŠČ	-	-	-	-	-	-	-	-	-	-	-	-	-
PSIHIATRIJA	6	-	-	-	-	-	-	-	5	-	-	-	1
SANITARNA KEMIJA	15	-	2	-	2	-	-	2	5	1	-	1	2
TOKSIKOLOŠKA KEMIJA	-	-	-	-	-	-	-	-	-	-	-	-	-

Vir podatkov: / Data source:

Baza podatkov izvajalcev zdravstvene dejavnosti / Health Care Providers Database

17 - 8 ZDRAVNIKI IN ZOBOZDRAVNIKI SPECIALIZANTI PO VRSTI SPECIALIZACIJE IN STATISTIČNIH REGIJAH, 2008  
 PHYSICIANS AND DENTISTS RESIDENTS BY FIELD OF SPECIALIZATION AND STATISTICAL REGIONS, 2008

SPECIALNOST / Speciality	RS	STATISTIČNE REGIJE / Statistical regions											
		Pomurska	Podravska	Koroška	Savinjska	Zasavska	Spodnjep.	Jugovzh. Sl.	Osrednji.	Gorenjska	Notr.-kraška	Goriška	Obalno-kraška
<b>SKUPAJ /Total</b>	645	22	93	23	59	8	9	40	275	50	7	27	32
ABDOMINALNA KIRURGIJA	2	-	-	-	-	-	-	-	2	-	-	-	-
ANATOM.PATOLOG.IN CITOP.	4	-	1	-	1	-	-	-	2	-	-	-	-
ANATOMIJA	-	-	-	-	-	-	-	-	-	-	-	-	-
ANESTEZ.,REANIM IN PERIOPER.INT.TER.	27	-	2	3	3	-	-	3	13	-	-	2	1
BIOKEMIJA	-	-	-	-	-	-	-	-	-	-	-	-	-
CITOLOGIJA	-	-	-	-	-	-	-	-	-	-	-	-	-
ČELJUSTNA IN ZOB. ORTOPED.	15	1	3	-	-	-	-	1	7	1	-	1	1
DERMATOVENEROLOGIJA	8	-	1	-	1	-	-	-	5	-	-	-	1
DRUŽINSKA MEDICINA	144	6	24	5	13	4	1	7	46	15	5	9	9
EPIDEMIOLOGIJA	1	-	-	-	-	-	-	-	1	-	-	-	-
FIZIKAL.IN REHAB.MEDICINA	10	-	-	-	2	-	-	-	8	-	-	-	-
FIZIOLOGIJA	-	-	-	-	-	-	-	-	-	-	-	-	-
GASTROENTEROLOGIJA	2	-	-	-	1	-	-	-	1	-	-	-	-
GINEK. IN PORODNIŠTVO	26	1	5	2	1	-	1	1	8	6	-	-	1
HIGIENA	-	-	-	-	-	-	-	-	-	-	-	-	-
HISTOLOGIJA	-	-	-	-	-	-	-	-	-	-	-	-	-
INFEKTOLOGIJA	9	-	2	-	1	-	-	-	6	-	-	-	-
INTERNA MEDICINA	58	2	9	2	7	1	-	1	26	6	-	2	2
INTERNISTIČNA ONKOLOGIJA	5	-	1	-	-	-	-	1	3	-	-	-	-
JAVNO ZDRAVJE	14	-	2	1	-	-	-	2	7	2	-	-	-
KARDIOVASK. KIRURGIJA	-	-	-	-	-	-	-	-	-	-	-	-	-
KLINIČNA GENETIKA	1	-	-	-	-	-	-	-	1	-	-	-	-
KLINIČNA MIKROBIOLOGIJA	2	-	-	-	-	-	-	-	2	-	-	-	-
KLINIČNA PSIHOLOGIJA	-	-	-	-	-	-	-	-	-	-	-	-	-
MAKSILOFAC. KIRURGIJA	6	-	1	-	-	-	-	-	4	-	1	-	-
MED.DELA,PROMETA IN ŠPORTA	23	-	3	-	-	-	-	3	9	2	1	3	2
MEDICINSKA BIOKEMIJA	-	-	-	-	-	-	-	-	-	-	-	-	-
MEDICINSKA MIKROBIOLOGIJA	1	-	-	-	-	-	-	-	1	-	-	-	-
NEFROLOGIJA	3	-	-	1	1	-	-	-	-	-	-	1	-
NEVROKIRURGIJA	2	-	-	-	-	-	-	-	2	-	-	-	-
NEVROLOGIJA	11	-	1	1	1	-	-	-	8	-	-	-	-
NEVROPSIHIATRIJA	-	-	-	-	-	-	-	-	-	-	-	-	-
NUKLEARNA MEDICINA	4	-	-	-	-	-	-	-	4	-	-	-	-
OFTALMOLOGIJA	12	-	2	-	-	-	-	1	8	-	-	-	1
ORALNA KIRURGIJA	7	-	1	1	1	-	-	-	2	1	-	-	1
ORTOPEDSKA KIRURGIJA	4	1	-	-	-	-	-	-	3	-	-	-	-
OTORINOLARINGOLOGIJA	6	-	-	-	-	-	-	-	6	-	-	-	-
OTROŠKA NEVROLOGIJA	1	-	-	-	-	-	-	-	1	-	-	-	-
OTROŠKO IN PREVENT.ZOB.	7	-	-	1	3	-	-	1	2	-	-	-	-
PARADONTOLOGIJA	5	-	-	-	-	-	-	1	3	-	-	-	1
PATOFIZIOLOGIJA	-	-	-	-	-	-	-	-	-	-	-	-	-
PEDIATRIJA	42	1	5	2	8	1	2	3	13	6	-	-	1
PLAST.,REKONSTR.IN ESTET.KIR.	1	-	1	-	-	-	-	-	-	-	-	-	-
PNEVMOLOGIJA	8	2	-	-	2	-	-	-	2	2	-	-	-
PSIHIATRIJA	14	-	2	-	2	-	-	1	7	1	-	1	-
RADIOLOGIJA (RENDGENOLOG.)	13	-	3	1	-	-	-	-	8	-	-	1	-
RADIOTERAP. IN ONKOLOG.	2	-	-	-	-	-	-	-	2	-	-	-	-
REVMATOLOGIJA	1	-	-	-	-	-	-	-	1	-	-	-	-
SOC. MED. Z ORG. ZDRAV.	6	-	-	-	-	-	-	-	4	-	-	-	2
SODNA MEDICINA	1	-	-	-	1	-	-	-	-	-	-	-	-
SPLOŠNA KIRURGIJA	43	-	8	-	2	1	1	7	17	4	-	1	2
SPLOŠNA MEDICINA	53	6	12	1	4	1	4	7	5	2	-	5	6
STOMAT. PROTETIKA	10	-	-	-	-	-	-	-	9	-	-	-	1
ŠOLSKA MEDICINA	6	2	-	1	1	-	-	-	1	1	-	-	-
TORAKALNA KIRURGIJA	-	-	-	-	-	-	-	-	-	-	-	-	-
TRANSFUZIJSKA MEDICINA	5	-	-	-	2	-	-	-	3	-	-	-	-
TRAVMATOLOGIJA	2	-	-	-	1	-	-	-	1	-	-	-	-
URGENTNA MEDICINA	3	-	1	-	-	-	-	-	1	1	-	-	-
UROLOGIJA	7	-	2	1	-	-	-	-	3	-	-	1	-
ZOBNE BOL.IN ENDODONTIJA	8	-	1	-	-	-	-	-	7	-	-	-	-

Vir podatkov: / Data source: Baza podatkov izvajalcev zdravstvene dejavnosti / Health Care Providers Database

17 - 8A DRUGI ZDRAVSTVENI DELAVCI SPECIALIZANTI PO VRSTI SPECIALIZACIJE IN STATISTIČNIH REGIJAH, 2008  
 OTHER HEALTH PROFESSIONALS RESIDENTS BY FIELD OF SPECIALIZATION AND STATISTICAL REGIONS, 2008

SPECIALNOST / Speciality	RS	STATISTIČNE REGIJE / Statistical regions											
		Pomurska	Podravska	Koroška	Savinjska	Zasavska	Spodnjep.	Jugovzh. Sl.	Osrednjeisl.	Gorenjska	Notr.-kraška	Goriška	Obalno-kraška
<b>SKUPAJ /Total</b>	53	-	10	-	10	-	1	-	22	3	-	5	2
ANEST. IN INT. TERAPIJA	-	-	-	-	-	-	-	-	-	-	-	-	-
CITOLOGIJA	-	-	-	-	-	-	-	-	-	-	-	-	-
FARMACEVTSKA INFORMATIKA	2	-	-	-	1	-	-	-	-	-	-	-	1
KLINIČNA BIOLOGIJA	-	-	-	-	-	-	-	-	-	-	-	-	-
KLINIČNA FARMACIJA	8	-	2	-	1	-	-	-	2	1	-	2	-
KLINIČNA LOGOPEDIJA	1	-	-	-	-	-	-	-	1	-	-	-	-
KLINIČNA PSIHOLOGIJA	7	-	4	-	1	-	-	-	1	-	-	-	1
LEKARNIŠKA FARMACIJA	1	-	-	-	-	-	-	-	1	-	-	-	-
MED. FARMAKOLOGIJA	-	-	-	-	-	-	-	-	-	-	-	-	-
MEDICINSKA BIOKEMIJA	19	-	2	-	6	-	1	-	7	2	-	1	-
MEDICINSKA MIKROBIOLOGIJA	1	-	-	-	-	-	-	-	1	-	-	-	-
NEVROFIZIOTERAPIJA	-	-	-	-	-	-	-	-	-	-	-	-	-
OBLIKOVANJE ZDRAVIL	3	-	1	-	1	-	-	-	-	-	-	1	-
PREIZKUŠANJE ZDRAVIL	7	-	1	-	-	-	-	-	6	-	-	-	-
PREIZKUŠANJE ZELIŠČ	-	-	-	-	-	-	-	-	-	-	-	-	-
PSIHIATRIJA	1	-	-	-	-	-	-	-	1	-	-	-	-
SANITARNA KEMIJA	3	-	-	-	-	-	-	-	2	-	-	1	-
TOKSIKOLOŠKA KEMIJA	-	-	-	-	-	-	-	-	-	-	-	-	-

Vir podatkov: / Data source:

Baza podatkov izvajalcev zdravstvene dejavnosti / Health Care Providers Database

17 - 9 ZAPOSLENI PO IZOBRAZBI IN MESTU ZAPOSLOTITVE - POMURSKA STAT. REG., 2008  
EMPLOYEES BY EDUCATION AND PLACE OF EMPLOYMENT - STAT. REG. POMURSKA, 2008

ZDRAVSTVENI DELAVCI IN SODELAVCI	SKUPAJ VSI	SKUPAJ ZDRAV- STVO	OSNOVNO ZDRAVSTVO		SPECIALISTIČNE AMBULANTE		SPLOŠNE BOLNIŠNICE	SPECIALNE BOLNIŠNICE		KLINIKE IN INŠTITUTI	ZDRAVIL.
			ZDRAV. DOMOVI	ZASEBNI IZV.	JAVNI ZAVODI	ZASEBNI IZV.		JAVNI ZAVODI	ZASEBNI IZV.		
<b>SKUPAJ /Total</b>	2505	2436	504	149	-	46	862	-	-	-	87
VISOKA IZOBRAZBA	581	549	146	53	-	21	197	-	-	-	20
ZDRAVNIKI VSI	196	196	63	22	-	16	81	-	-	-	9
specialist	138	138	37	17	-	16	57	-	-	-	7
na specializaciji	21	21	10	2	-	-	9	-	-	-	-
brez specializacije	37	37	16	3	-	-	15	-	-	-	2
- sekundarij	7	7	1	-	-	-	6	-	-	-	-
- pripravnik	4	4	-	-	-	-	4	-	-	-	-
ZOBOZDRAVNIKI VSI	56	56	26	27	-	3	-	-	-	-	-
specialist	5	5	2	1	-	2	-	-	-	-	-
na specializaciji	1	1	1	-	-	-	-	-	-	-	-
zobozdravnik	50	50	23	26	-	1	-	-	-	-	-
- pripravnik	2	2	2	-	-	-	-	-	-	-	-
FARMACEVTI VSI	63	55	2	-	-	-	5	-	-	-	1
specialist	6	4	1	-	-	-	2	-	-	-	-
na specializaciji	-	-	-	-	-	-	-	-	-	-	-
farmacevt	57	51	1	-	-	-	3	-	-	-	1
- pripravnik	1	1	-	-	-	-	1	-	-	-	-
ZDRAV. DELAVCI	238	214	45	4	-	-	107	-	-	-	10
dipl. delovni terapevt	11	11	-	-	-	-	1	-	-	-	2
dipl. fizioterapevt	18	18	-	2	-	-	6	-	-	-	7
dipl. ing. lab. biomedicine	12	12	5	-	-	-	6	-	-	-	-
dipl. ing. med. biokemije	-	-	-	-	-	-	-	-	-	-	-
dipl. ing. ortotike in protetike	-	-	-	-	-	-	-	-	-	-	-
dipl. ing. radiologije	5	5	1	-	-	-	4	-	-	-	-
dipl. medicinska sestra	169	156	39	2	-	-	83	-	-	-	1
dipl. babica	9	6	-	-	-	-	6	-	-	-	-
dipl. org. dela v zdravstvu	1	1	-	-	-	-	-	-	-	-	-
dipl. sanitarni inženir	11	3	-	-	-	-	-	-	-	-	-
prof. zdravstvene vzgoje	2	2	-	-	-	-	1	-	-	-	-
- pripravnik vsi	10	9	2	-	-	-	2	-	-	-	1
ZDRAV. SODELAVCI 1)	28	28	10	-	-	2	4	-	-	-	-
VIŠJA IZOBRAZBA	93	93	16	5	-	1	50	-	-	-	5
delovni terapevt	3	3	-	-	-	-	1	-	-	-	-
dentist	1	1	1	-	-	-	-	-	-	-	-
fizioterapevt	23	23	-	2	-	1	12	-	-	-	5
ing. farmacije	-	-	-	-	-	-	-	-	-	-	-
ing. med. biokemije	-	-	-	-	-	-	-	-	-	-	-
ing. ortotike in protetike	-	-	-	-	-	-	-	-	-	-	-
ing. radiologije	14	14	1	-	-	-	13	-	-	-	-
ing. zobne protetike	1	1	-	1	-	-	-	-	-	-	-
višja medicinska sestra	40	40	14	2	-	-	22	-	-	-	-
višji laboratorijski tehnik	-	-	-	-	-	-	-	-	-	-	-
višji sanitarni inženir	8	8	-	-	-	-	1	-	-	-	-
višji zobni tehnik	-	-	-	-	-	-	-	-	-	-	-
ostali	3	3	-	-	-	-	1	-	-	-	-
- pripravnik vsi	-	-	-	-	-	-	-	-	-	-	-
SREDNJA IZOBRAZBA	970	954	237	79	-	18	327	-	-	-	37
farmaceutski tehnik	47	36	-	-	-	-	5	-	-	-	-
laboratorijski tehnik	24	24	14	-	-	-	9	-	-	-	-
zdravstveni tehnik 2)	848	843	206	51	-	18	313	-	-	-	34
zobotehnik	43	43	15	28	-	-	-	-	-	-	-
ostali	8	8	2	-	-	-	-	-	-	-	3
- pripravnik vsi	42	42	22	1	-	-	14	-	-	-	-
NIŽJA IZOBRAZBA	112	112	4	-	-	-	8	-	-	-	4
bolničar	9	9	-	-	-	-	-	-	-	-	2
ostali	103	103	4	-	-	-	8	-	-	-	2
NEZDRAVSTVENI DELAVCI	749	728	101	12	-	6	280	-	-	-	21
visoka	35	34	8	1	-	-	13	-	-	-	4
višja	60	55	6	4	-	-	6	-	-	-	1
srednja	200	193	24	3	-	4	57	-	-	-	11
ostali	454	446	63	4	-	2	204	-	-	-	5

Tabela se nadaljuje / Table continues



17 - 9 ZAPOSLENI PO IZOBRAZBI IN MESTU ZAPOSLOTITVE - POMURSKA STAT. REG., 2008  
 EMPLOYEES BY EDUCATION AND PLACE OF EMPLOYMENT - STAT. REG. POMURSKA, 2008

ZDRAVSTVENI DELAVCI IN SODELAVCI	LEKARNE		IVZ IN ZZV	ZZZS IN SPIZ	UPRAVNI ORGANI IN MINISTR.	SOCIALNI ZAVODI	IZOBRAŽ. ZAVODI	FARMAC. IND.	OSTALO 3)
	JAVNE	ZASEBNE							
<b>SKUPAJ /Total</b>	87	19	48	1	8	633	18	40	3
VISOKA IZOBRAZBA	37	10	18	1	8	46	16	8	-
ZDRAVNIKI VSI	-	-	4	1	-	-	-	-	-
specialist	-	-	3	1	-	-	-	-	-
na specializaciji	-	-	-	-	-	-	-	-	-
brez specializacije	-	-	1	-	-	-	-	-	-
- sekundarj	-	-	-	-	-	-	-	-	-
- pripravnik	-	-	-	-	-	-	-	-	-
ZOBOZDRAVNIKI VSI	-	-	-	-	-	-	-	-	-
specialist	-	-	-	-	-	-	-	-	-
na specializaciji	-	-	-	-	-	-	-	-	-
zobozdravnik	-	-	-	-	-	-	-	-	-
- pripravnik	-	-	-	-	-	-	-	-	-
FARMACEVTI VSI	37	10	-	-	-	-	-	8	-
specialist	-	1	-	-	-	-	-	2	-
na specializaciji	-	-	-	-	-	-	-	-	-
farmacevt	37	9	-	-	-	-	-	6	-
- pripravnik	-	-	-	-	-	-	-	-	-
ZDRAV. DELAVCI	-	-	8	-	8	40	16	-	-
dipl. delovni terapevt	-	-	-	-	-	8	-	-	-
dipl. fizioterapevt	-	-	-	-	-	3	-	-	-
dipl. ing. lab. biomedicine	-	-	1	-	-	-	-	-	-
dipl. ing. med. biokemije	-	-	-	-	-	-	-	-	-
dipl. ing. ortotike in protetike	-	-	-	-	-	-	-	-	-
dipl. ing. radiologije	-	-	-	-	-	-	-	-	-
dipl. medicinska sestra	-	-	4	-	-	27	13	-	-
dipl. babica	-	-	-	-	-	-	3	-	-
dipl. org. dela v zdravstvu	-	-	-	-	-	1	-	-	-
dipl. sanitarni inženir	-	-	2	-	8	1	-	-	-
prof. zdravstvene vzgoje	-	-	1	-	-	-	-	-	-
- pripravnik vsi	-	-	2	-	1	2	-	-	-
ZDRAV. SODELAVCI 1)	-	-	6	-	-	6	-	-	-
VIŠJA IZOBRAZBA	-	-	7	-	-	9	-	-	-
delovni terapevt	-	-	-	-	-	2	-	-	-
dentist	-	-	-	-	-	-	-	-	-
fizioterapevt	-	-	-	-	-	3	-	-	-
ing. farmacije	-	-	-	-	-	-	-	-	-
ing. med. biokemije	-	-	-	-	-	-	-	-	-
ing. ortotike in protetike	-	-	-	-	-	-	-	-	-
ing. radiologije	-	-	-	-	-	-	-	-	-
ing. zobne protetike	-	-	-	-	-	-	-	-	-
višja medicinska sestra	-	-	-	-	-	2	-	-	-
višji laboratorijski tehnik	-	-	-	-	-	-	-	-	-
višji sanitarni inženir	-	-	7	-	-	-	-	-	-
višji zobni tehnik	-	-	-	-	-	-	-	-	-
ostali	-	-	-	-	-	2	-	-	-
- pripravnik vsi	-	-	-	-	-	-	-	-	-
SREDNJA IZOBRAZBA	24	7	9	-	-	216	1	12	3
farmaceutski tehnik	24	7	-	-	-	-	-	11	-
laboratorijski tehnik	-	-	1	-	-	-	-	-	-
zdravstveni tehnik 2)	-	-	7	-	-	214	1	1	3
zobotehnik	-	-	-	-	-	-	-	-	-
ostali	-	-	1	-	-	2	-	-	-
- pripravnik vsi	2	-	-	-	-	3	-	-	-
NIŽJA IZOBRAZBA	-	-	-	-	-	96	-	-	-
bolničar	-	-	-	-	-	7	-	-	-
ostali	-	-	-	-	-	89	-	-	-
NEZDRAVSTVENI DELAVCI	26	2	14	-	-	266	1	20	-
visoka	-	-	3	-	-	5	1	-	-
višja	4	-	3	-	-	31	-	5	-
srednja	9	2	4	-	-	79	-	7	-
ostali	13	-	4	-	-	151	-	8	-

Tabela se nadaljuje / Table continues

17 - 9 ZAPOSLENI PO IZOBRAZBI IN MESTU ZAPOSLOTITVE - PODRAVSKA STAT. REG., 2008  
EMPLOYEES BY EDUCATION AND PLACE OF EMPLOYMENT - STAT. REG. PODRAVSKA, 2008

ZDRAVSTVENI DELAVCI IN SODELAVCI	SKUPAJ VSI	SKUPAJ ZDRAV- STVO	OSNOVNO ZDRAVSTVO		SPECIALISTIČNE AMBULANTE		SPLOŠNE BOLNIŠNICE	SPECIALNE BOLNIŠNICE		KLINIKE IN INŠTITUTI	ZDRAVIL.
			ZDRAV. DOMOVI	ZASEBNI IZV.	JAVNI ZAVODI	ZASEBNI IZV.		JAVNI ZAVODI	ZASEBNI IZV.		
<b>SKUPAJ /Total</b>	6026	5763	979	548	336	218	391	178	-	1818	22
VISOKA IZOBRAZBA	1859	1848	286	181	150	75	99	32	-	729	3
ZDRAVNIKI VSI	730	730	123	73	41	54	34	10	-	379	-
specialist	487	487	68	47	36	49	30	7	-	238	-
na specializaciji	88	88	26	17	4	-	1	-	-	39	-
brez specializacije	155	155	29	9	1	5	3	3	-	102	-
- sekundarij	72	72	9	2	-	1	2	-	-	57	-
- pripravnik	17	17	-	-	-	2	1	-	-	14	-
ZOBOZDRAVNIKI VSI	164	164	75	82	-	7	-	-	-	-	-
specialist	22	22	14	2	-	6	-	-	-	-	-
na specializaciji	5	5	3	1	-	1	-	-	-	-	-
zobozdravnik	137	137	58	79	-	-	-	-	-	-	-
- pripravnik	5	5	4	-	-	1	-	-	-	-	-
FARMACEVTI VSI	143	137	1	-	1	-	1	1	-	7	-
specialist	15	14	-	-	1	-	1	-	-	3	-
na specializaciji	4	3	-	-	-	-	-	1	-	1	-
farmacevt	124	120	1	-	-	-	-	-	-	3	-
- pripravnik	2	2	-	-	-	-	-	-	-	1	-
ZDRAV. DELAVCI	665	661	77	24	89	8	62	18	-	307	3
dipl. delovni terapevt	27	26	-	1	4	-	-	7	-	5	-
dipl. fizioterapevt	43	42	3	1	6	-	5	-	-	18	2
dipl. ing. lab. biomedicine	3	3	-	-	-	-	1	-	-	2	-
dipl. ing. med. biokemije	4	4	-	-	1	-	-	-	-	3	-
dipl. ing. ortotike in protetike	-	-	-	-	-	-	-	-	-	-	-
dipl. ing. radiologije	31	31	4	-	4	3	3	-	-	17	-
dipl. medicinska sestra	537	536	70	22	73	5	51	11	-	255	1
dipl. babica	4	4	-	-	-	-	2	-	-	2	-
dipl. org. dela v zdravstvu	7	6	-	-	1	-	-	-	-	4	-
dipl. sanitarni inženir	9	9	-	-	-	-	-	-	-	1	-
prof. zdravstvene vzgoje	-	-	-	-	-	-	-	-	-	-	-
- pripravnik vsi	49	49	12	-	-	1	4	1	-	24	1
ZDRAV. SODELAVCI 1)	157	156	10	2	19	6	2	3	-	36	-
VIŠJA IZOBRAZBA	403	399	58	37	41	9	31	8	-	168	5
delovni terapevt	20	20	-	-	1	-	-	2	-	7	-
dentist	9	9	7	2	-	-	-	-	-	-	-
fizioterapevt	85	85	5	20	10	1	3	-	-	29	5
ing. farmacije	5	5	-	-	4	-	-	-	-	1	-
ing. med. biokemije	-	-	-	-	-	-	-	-	-	-	-
ing. ortotike in protetike	-	-	-	-	-	-	-	-	-	-	-
ing. radiologije	37	37	4	1	2	3	6	-	-	21	-
ing. zobne protetike	-	-	-	-	-	-	-	-	-	-	-
višja medicinska sestra	218	215	39	14	20	5	21	5	-	98	-
višji laboratorijski tehnik	16	16	2	-	2	-	1	1	-	10	-
višji sanitarni inženir	8	7	-	-	-	-	-	-	-	-	-
višji zobni tehnik	-	-	-	-	-	-	-	-	-	-	-
ostali	5	5	1	-	2	-	-	-	-	2	-
- pripravnik vsi	-	-	-	-	-	-	-	-	-	-	-
SREDNJA IZOBRAZBA	2156	2115	381	235	81	51	157	38	-	842	3
farmaceutski tehnik	96	88	-	-	-	-	4	-	-	3	-
laboratorijski tehnik	81	81	9	-	21	2	3	1	-	43	-
zdravstveni tehnik 2)	1840	1807	323	165	56	47	143	37	-	793	3
zobotehnik	124	124	49	70	1	2	-	-	-	-	-
ostali	15	15	-	-	3	-	7	-	-	3	-
- pripravnik vsi	70	70	32	-	-	-	-	-	-	25	-
NIŽJA IZOBRAZBA	498	418	10	44	40	11	4	14	-	20	11
bolničar	-	-	-	-	-	-	-	-	-	-	-
ostali	498	418	10	44	40	11	4	14	-	20	11
NEZDRAVSTVENI DELAVCI	1110	983	244	51	24	72	100	86	-	59	-
visoka	128	128	20	2	11	2	4	-	-	57	-
višja	110	102	21	11	2	9	-	7	-	1	-
srednja	394	323	85	33	4	43	43	29	-	1	-
ostali	478	430	118	5	7	18	53	50	-	-	-

Tabela se nadaljuje / Table continues

17 - 9 ZAPOSLENI PO IZOBRAZBI IN MESTU ZAPOSLOTITVE - PODRAVSKA STAT. REG., 2008  
 EMPLOYEES BY EDUCATION AND PLACE OF EMPLOYMENT - STAT. REG. PODRAVSKA, 2008

ZDRAVSTVENI DELAVCI IN SODELAVCI	LEKARNE		IVZ IN ZZV	ZZZS IN SPIZ	UPRAVNI ORGANI IN MINISTR.	SOCIALNI ZAVODI	IZOBRAŽ. ZAVODI	FARMAC. IND.	OSTALO 3)
	JAVNE	ZASEBNE							
<b>SKUPAJ /Total</b>	233	54	125	2	6	859	3	16	238
VISOKA IZOBRAZBA	95	31	76	2	-	89	1	-	10
ZDRAVNIKI VSI	-	-	14	2	-	-	-	-	-
specialist	-	-	10	2	-	-	-	-	-
na specializaciji	-	-	1	-	-	-	-	-	-
brez specializacije	-	-	3	-	-	-	-	-	-
- sekundarij	-	-	1	-	-	-	-	-	-
- pripravnik	-	-	-	-	-	-	-	-	-
ZOBOZDRAVNIKI VSI	-	-	-	-	-	-	-	-	-
specialist	-	-	-	-	-	-	-	-	-
na specializaciji	-	-	-	-	-	-	-	-	-
zobozdravnik	-	-	-	-	-	-	-	-	-
- pripravnik	-	-	-	-	-	-	-	-	-
FARMACEVTI VSI	95	31	-	-	-	-	-	-	6
specialist	7	2	-	-	-	-	-	-	1
na specializaciji	1	-	-	-	-	-	-	-	1
farmacevt	87	29	-	-	-	-	-	-	4
- pripravnik	-	1	-	-	-	-	-	-	-
ZDRAV. DELAVCI	-	-	15	-	-	58	1	-	3
dipl. delovni terapevt	-	-	-	-	-	9	-	-	1
dipl. fizioterapevt	-	-	-	-	-	7	-	-	1
dipl. ing. lab. biomedicine	-	-	-	-	-	-	-	-	-
dipl. ing. med. biokemije	-	-	-	-	-	-	-	-	-
dipl. ing. ortotike in protetike	-	-	-	-	-	-	-	-	-
dipl. ing. radiologije	-	-	-	-	-	-	-	-	-
dipl. medicinska sestra	-	-	6	-	-	42	-	-	1
dipl. babica	-	-	-	-	-	-	-	-	-
dipl. org. dela v zdravstvu	-	-	1	-	-	-	1	-	-
dipl. sanitarni inženir	-	-	8	-	-	-	-	-	-
prof. zdravstvene vzgoje	-	-	-	-	-	-	-	-	-
- pripravnik vsi	2	-	-	-	-	4	-	-	-
ZDRAV. SODELAVCI 1)	-	-	47	-	-	31	-	-	1
VIŠJA IZOBRAZBA	-	-	9	-	1	33	2	-	1
delovni terapevt	-	-	-	-	-	10	-	-	-
dentist	-	-	-	-	-	-	-	-	-
fizioterapevt	-	-	-	-	-	12	-	-	-
ing. farmacije	-	-	-	-	-	-	-	-	-
ing. med. biokemije	-	-	-	-	-	-	-	-	-
ing. ortotike in protetike	-	-	-	-	-	-	-	-	-
ing. radiologije	-	-	-	-	-	-	-	-	-
ing. zobne protetike	-	-	-	-	-	-	-	-	-
višja medicinska sestra	-	-	2	-	-	11	2	-	1
višji laboratorijski tehnik	-	-	-	-	-	-	-	-	-
višji sanitarni inženir	-	-	7	-	1	-	-	-	-
višji zobni tehnik	-	-	-	-	-	-	-	-	-
ostali	-	-	-	-	-	-	-	-	-
- pripravnik vsi	-	-	-	-	-	-	-	-	-
SREDNJA IZOBRAZBA	65	17	20	-	5	225	-	-	36
farmaceutski tehnik	63	17	1	-	-	-	-	-	8
laboratorijski tehnik	1	-	1	-	-	-	-	-	-
zdravstveni tehnik 2)	1	-	16	-	5	223	-	-	28
zobotehnik	-	-	-	-	-	2	-	-	-
ostali	-	-	2	-	-	-	-	-	-
- pripravnik vsi	3	1	-	-	-	9	-	-	-
NIŽJA IZOBRAZBA	3	-	-	-	-	261	-	-	80
bolničar	-	-	-	-	-	-	-	-	-
ostali	3	-	-	-	-	261	-	-	80
NEZDRAVSTVENI DELAVCI	70	6	20	-	-	251	-	16	111
visoka	6	-	20	-	-	6	-	-	-
višja	23	1	-	-	-	27	-	3	5
srednja	17	2	-	-	-	66	-	3	68
ostali	24	3	-	-	-	152	-	10	38

Tabela se nadaljuje / Table continues

17 - 9 ZAPOSLENI PO IZOBRAZBI IN MESTU ZAPOSLOTITVE - KOROŠKA STAT. REG., 2008  
EMPLOYEES BY EDUCATION AND PLACE OF EMPLOYMENT - STAT. REG. KOROŠKA, 2008

ZDRAVSTVENI DELAVCI IN SODELAVCI	SKUPAJ VSI	SKUPAJ ZDRAV- STVO	OSNOVNO		SPECIALISTIČNE		SPLOŠNE BOLNIŠNICE	SPECIALNE		KLINIKE IN INŠTITUTI	ZDRAVIL.	
			ZDRAVSTVO		AMBULANTE			BOLNIŠNICE	BOLNIŠNICE			
			ZDRAV. DOMOVI	ZASEBNI IZV.	JAVNI ZAVODI	ZASEBNI IZV.			JAVNI ZAVODI			ZASEBNI IZV.
<b>SKUPAJ /Total</b>	1447	1444	334	109	-	20	701	18	-	-	-	
VISOKA IZOBRAZBA	405	405	90	48	-	8	207	2	-	-	-	
ZDRAVNIKI VSI	142	142	28	16	-	5	88	1	-	-	-	
specialist	94	94	16	9	-	5	60	1	-	-	-	
na specializaciji	21	21	4	3	-	-	13	-	-	-	-	
brez specializacije	27	27	8	4	-	-	15	-	-	-	-	
- sekundarj	10	10	1	-	-	-	9	-	-	-	-	
- pripravnik	3	3	-	-	-	-	3	-	-	-	-	
ZOBOZDRAVNIKI VSI	45	45	13	29	-	3	-	-	-	-	-	
specialist	5	5	1	1	-	3	-	-	-	-	-	
na specializaciji	2	2	1	1	-	-	-	-	-	-	-	
zobozdravnik	38	38	11	27	-	-	-	-	-	-	-	
- pripravnik	-	-	-	-	-	-	-	-	-	-	-	
FARMACEVTI VSI	30	30	2	-	-	-	3	-	-	-	-	
specialist	5	5	2	-	-	-	1	-	-	-	-	
na specializaciji	-	-	-	-	-	-	-	-	-	-	-	
farmacevt	25	25	-	-	-	-	2	-	-	-	-	
- pripravnik	4	4	-	-	-	-	-	-	-	-	-	
ZDRAV. DELAVCI	165	165	41	3	-	-	104	1	-	-	-	
dipl. delovni terapevt	4	4	-	-	-	-	1	-	-	-	-	
dipl. fizioterapevt	9	9	2	-	-	-	5	-	-	-	-	
dipl. ing. lab. biomedicine	1	1	-	-	-	-	1	-	-	-	-	
dipl. ing. med. biokemije	-	-	-	-	-	-	-	-	-	-	-	
dipl. ing. ortotike in protetike	-	-	-	-	-	-	-	-	-	-	-	
dipl. ing. radiologije	19	19	5	-	-	-	14	-	-	-	-	
dipl. medicinska sestra	124	124	32	3	-	-	78	1	-	-	-	
dipl. babica	7	7	2	-	-	-	5	-	-	-	-	
dipl. org. dela v zdravstvu	-	-	-	-	-	-	-	-	-	-	-	
dipl. sanitarni inženir	1	1	-	-	-	-	-	-	-	-	-	
prof. zdravstvene vzgoje	-	-	-	-	-	-	-	-	-	-	-	
- pripravnik vsi	7	7	-	-	-	-	7	-	-	-	-	
ZDRAV. SODELAVCI 1)	23	23	6	-	-	-	12	-	-	-	-	
VIŠJA IZOBRAZBA	56	56	24	1	-	3	17	1	-	-	-	
delovni terapevt	3	3	-	-	-	-	-	1	-	-	-	
dentist	1	1	1	-	-	-	-	-	-	-	-	
fizioterapevt	15	15	5	-	-	-	6	-	-	-	-	
ing. farmacije	1	1	-	-	-	-	1	-	-	-	-	
ing. med. biokemije	-	-	-	-	-	-	-	-	-	-	-	
ing. ortotike in protetike	-	-	-	-	-	-	-	-	-	-	-	
ing. radiologije	1	1	1	-	-	-	-	-	-	-	-	
ing. zobne protetike	1	1	-	1	-	-	-	-	-	-	-	
višja medicinska sestra	27	27	15	-	-	3	9	-	-	-	-	
višji laboratorijski tehnik	1	1	-	-	-	-	1	-	-	-	-	
višji sanitarni inženir	4	4	-	-	-	-	-	-	-	-	-	
višji zobni tehnik	-	-	-	-	-	-	-	-	-	-	-	
ostali	2	2	2	-	-	-	-	-	-	-	-	
- pripravnik vsi	-	-	-	-	-	-	-	-	-	-	-	
SREDNJA IZOBRAZBA	528	528	122	58	-	9	238	6	-	-	-	
farmaceutski tehnik	19	19	2	-	-	-	4	-	-	-	-	
laboratorijski tehnik	23	23	10	-	-	-	13	-	-	-	-	
zdravstveni tehnik 2)	454	454	104	41	-	9	212	6	-	-	-	
zobotehnik	22	22	5	17	-	-	-	-	-	-	-	
ostali	10	10	1	-	-	-	9	-	-	-	-	
- pripravnik vsi	16	16	9	1	-	-	1	-	-	-	-	
NIŽJA IZOBRAZBA	103	103	21	1	-	-	-	-	-	-	-	
bolničar	-	-	-	-	-	-	-	-	-	-	-	
ostali	103	103	21	1	-	-	-	-	-	-	-	
NEZDRAVSTVENI DELAVCI	355	352	77	1	-	-	239	9	-	-	-	
visoka	17	17	4	-	-	-	8	-	-	-	-	
višja	17	16	8	-	-	-	4	-	-	-	-	
srednja	112	110	25	1	-	-	74	3	-	-	-	
ostali	209	209	40	-	-	-	153	6	-	-	-	

Tabela se nadaljuje / Table continues

17 - 9 ZAPOSLENI PO IZOBRAZBI IN MESTU ZAPOSLOTITVE - KOROŠKA STAT. REG., 2008  
 EMPLOYEES BY EDUCATION AND PLACE OF EMPLOYMENT - STAT. REG. KOROŠKA, 2008

ZDRAVSTVENI DELAVCI IN SODELAVCI	LEKARNE		IVZ IN ZZV	ZZZS IN SPIZ	UPRAVNI ORGANI IN MINISTR.	SOCIALNI ZAVODI	IZOBRAŽ. ZAVODI	FARMAC. IND.	OSTALO 3)
	JAVNE	ZASEBNE							
<b>SKUPAJ /Total</b>	48	3	15	1	-	195	-	-	3
VISOKA IZOBRAZBA	23	2	5	1	-	19	-	-	-
ZDRAVNIKI VSI	-	-	3	1	-	-	-	-	-
specialist	-	-	2	1	-	-	-	-	-
na specializaciji	-	-	1	-	-	-	-	-	-
brez specializacije	-	-	-	-	-	-	-	-	-
- sekundarj	-	-	-	-	-	-	-	-	-
- pripravnik	-	-	-	-	-	-	-	-	-
ZOBOZDRAVNIKI VSI	-	-	-	-	-	-	-	-	-
specialist	-	-	-	-	-	-	-	-	-
na specializaciji	-	-	-	-	-	-	-	-	-
zobozdravnik	-	-	-	-	-	-	-	-	-
- pripravnik	-	-	-	-	-	-	-	-	-
FARMACEVTI VSI	23	2	-	-	-	-	-	-	-
specialist	1	1	-	-	-	-	-	-	-
na specializaciji	-	-	-	-	-	-	-	-	-
farmacevt	22	1	-	-	-	-	-	-	-
- pripravnik	4	-	-	-	-	-	-	-	-
ZDRAV. DELAVCI	-	-	1	-	-	15	-	-	-
dipl. delovni terapevt	-	-	-	-	-	3	-	-	-
dipl. fizioterapevt	-	-	-	-	-	2	-	-	-
dipl. ing. lab. biomedicine	-	-	-	-	-	-	-	-	-
dipl. ing. med. biokemije	-	-	-	-	-	-	-	-	-
dipl. ing. ortotike in protetike	-	-	-	-	-	-	-	-	-
dipl. ing. radiologije	-	-	-	-	-	-	-	-	-
dipl. medicinska sestra	-	-	-	-	-	10	-	-	-
dipl. babica	-	-	-	-	-	-	-	-	-
dipl. org. dela v zdravstvu	-	-	-	-	-	-	-	-	-
dipl. sanitarni inženir	-	-	1	-	-	-	-	-	-
prof. zdravstvene vzgoje	-	-	-	-	-	-	-	-	-
- pripravnik vsi	-	-	-	-	-	-	-	-	-
ZDRAV. SODELAVCI 1)	-	-	1	-	-	4	-	-	-
VIŠJA IZOBRAZBA	-	-	4	-	-	6	-	-	-
delovni terapevt	-	-	-	-	-	2	-	-	-
dentist	-	-	-	-	-	-	-	-	-
fizioterapevt	-	-	-	-	-	4	-	-	-
ing. farmacije	-	-	-	-	-	-	-	-	-
ing. med. biokemije	-	-	-	-	-	-	-	-	-
ing. ortotike in protetike	-	-	-	-	-	-	-	-	-
ing. radiologije	-	-	-	-	-	-	-	-	-
ing. zobne protetike	-	-	-	-	-	-	-	-	-
višja medicinska sestra	-	-	-	-	-	-	-	-	-
višji laboratorijski tehnik	-	-	-	-	-	-	-	-	-
višji sanitarni inženir	-	-	4	-	-	-	-	-	-
višji zobni tehnik	-	-	-	-	-	-	-	-	-
ostali	-	-	-	-	-	-	-	-	-
- pripravnik vsi	-	-	-	-	-	-	-	-	-
SREDNJA IZOBRAZBA	12	1	2	-	-	80	-	-	-
farmaceutski tehnik	12	1	-	-	-	-	-	-	-
laboratorijski tehnik	-	-	-	-	-	-	-	-	-
zdravstveni tehnik 2)	-	-	2	-	-	80	-	-	-
zobotehnik	-	-	-	-	-	-	-	-	-
ostali	-	-	-	-	-	-	-	-	-
- pripravnik vsi	-	-	-	-	-	5	-	-	-
NIŽJA IZOBRAZBA	-	-	-	-	-	81	-	-	-
bolničar	-	-	-	-	-	-	-	-	-
ostali	-	-	-	-	-	81	-	-	-
NEZDRAVSTVENI DELAVCI	13	-	4	-	-	9	-	-	3
visoka	-	-	2	-	-	3	-	-	-
višja	2	-	1	-	-	1	-	-	1
srednja	2	-	1	-	-	4	-	-	2
ostali	9	-	-	-	-	1	-	-	-

Tabela se nadaljuje / Table continues

17 - 9 ZAPOSLENI PO IZOBRAZBI IN MESTU ZAPOSLOTITVE - SAVINJSKA STAT. REG., 2008  
EMPLOYEES BY EDUCATION AND PLACE OF EMPLOYMENT - STAT. REG. SAVINJSKA, 2008

ZDRAVSTVENI DELAVCI IN SODELAVCI	SKUPAJ VSI	SKUPAJ ZDRAV- STVO	OSNOVNO ZDRAVSTVO		SPECIALISTIČNE AMBULANTE		SPLOŠNE BOLNIŠNICE	SPECIALNE BOLNIŠNICE		KLINIKE IN INŠTITUTI	ZDRAVIL.
			ZDRAV. DOMOVI	ZASEBNI IZV.	JAVNI ZAVODI	ZASEBNI IZV.		JAVNI ZAVODI	ZASEBNI IZV.		
<b>SKUPAJ /Total</b>	5309	5240	985	494	1	92	1622	354	-	-	662
VISOKA IZOBRAZBA	1301	1262	263	166	1	34	490	66	-	-	55
ZDRAVNIKI VSI	471	468	124	56	-	24	208	26	-	-	21
specialist	331	328	90	44	-	21	128	19	-	-	18
na specializaciji	55	55	15	1	-	-	34	3	-	-	1
brez specializacije	85	85	19	11	-	3	46	4	-	-	2
- sekundarj	37	37	5	4	-	2	24	1	-	-	1
- pripravnik	13	13	-	-	-	-	13	-	-	-	-
ZOBOZDRAVNIKI VSI	134	134	33	93	-	4	4	-	-	-	-
specialist	15	15	6	3	-	4	2	-	-	-	-
na specializaciji	4	4	1	1	-	-	2	-	-	-	-
zobozdravnik	115	115	26	89	-	-	-	-	-	-	-
- pripravnik	4	4	4	-	-	-	-	-	-	-	-
FARMACEVTI VSI	117	117	2	-	-	1	8	1	-	-	-
specialist	4	4	-	-	-	-	-	-	-	-	-
na specializaciji	7	7	-	-	-	-	4	-	-	-	-
farmacevt	106	106	2	-	-	1	4	1	-	-	-
- pripravnik	6	6	-	-	-	-	2	-	-	-	-
ZDRAV. DELAVCI	531	495	90	16	1	3	264	33	-	-	34
dipl. delovni terapevt	21	20	2	-	-	-	1	1	-	-	7
dipl. fizioterapevt	60	54	12	3	-	-	15	1	-	-	21
dipl. ing. lab. biomedicine	11	11	1	-	-	-	9	-	-	-	1
dipl. ing. med. biokemije	2	2	1	-	-	-	1	-	-	-	-
dipl. ing. ortotike in protetike	-	-	-	-	-	-	-	-	-	-	-
dipl. ing. radiologije	21	21	3	-	-	-	14	2	-	-	2
dipl. medicinska sestra	378	357	68	13	1	3	212	28	-	-	2
dipl. babica	7	7	2	-	-	-	5	-	-	-	-
dipl. org. dela v zdravstvu	6	6	1	-	-	-	5	-	-	-	-
dipl. sanitarni inženir	19	16	-	-	-	-	2	1	-	-	-
prof. zdravstvene vzgoje	6	1	-	-	-	-	-	-	-	-	1
- pripravnik vsi	28	28	7	-	-	-	13	2	-	-	3
ZDRAV. SODELAVCI 1)	48	48	14	1	-	2	6	6	-	-	-
VIŠJA IZOBRAZBA	338	329	114	19	-	5	89	20	-	-	44
delovni terapevt	18	18	1	-	-	-	2	4	-	-	3
dentist	3	3	3	-	-	-	-	-	-	-	-
fizioterapevt	106	101	24	10	-	-	14	3	-	-	36
ing. farmacije	6	6	3	-	-	-	-	-	-	-	-
ing. med. biokemije	2	2	-	-	-	-	1	-	-	-	1
ing. ortotike in protetike	2	2	-	2	-	-	-	-	-	-	-
ing. radiologije	33	33	10	-	-	-	19	3	-	-	1
ing. zobne protetike	1	1	-	1	-	-	-	-	-	-	-
višja medicinska sestra	149	147	65	6	-	4	52	10	-	-	3
višji laboratorijski tehnik	8	8	6	-	-	-	-	-	-	-	-
višji sanitarni inženir	4	2	-	-	-	-	-	-	-	-	-
višji zobni tehnik	-	-	-	-	-	-	-	-	-	-	-
ostali	6	6	2	-	-	1	1	-	-	-	-
- pripravnik vsi	1	1	-	-	-	-	-	-	-	-	-
SREDNJA IZOBRAZBA	1628	1609	358	236	-	29	511	112	-	-	59
farmaceutski tehnik	63	63	-	-	-	-	7	-	-	-	-
laboratorijski tehnik	65	65	33	3	-	-	13	3	-	-	1
zdravstveni tehnik 2)	1403	1384	312	168	-	29	478	109	-	-	57
zobotehnik	73	73	13	60	-	-	-	-	-	-	-
ostali	24	24	-	5	-	-	13	-	-	-	1
- pripravnik vsi	63	63	29	1	-	-	14	9	-	-	-
NIŽJA IZOBRAZBA	596	596	29	14	-	4	78	-	-	-	195
bolničar	8	8	-	4	-	-	-	-	-	-	-
ostali	588	588	29	10	-	4	78	-	-	-	195
NEZDRAVSTVENI DELAVCI	1446	1444	221	59	-	20	454	156	-	-	309
visoka	77	75	7	-	-	-	38	8	-	-	8
višja	107	107	7	9	-	5	39	10	-	-	22
srednja	478	478	54	28	-	13	155	37	-	-	104
ostali	784	784	153	22	-	2	222	101	-	-	175

Tabela se nadaljuje / Table continues

17 - 9 ZAPOSLENI PO IZOBRAZBI IN MESTU ZAPOSLOTITVE - SAVINJSKA STAT. REG., 2008  
EMPLOYEES BY EDUCATION AND PLACE OF EMPLOYMENT - STAT. REG. SAVINJSKA, 2008

ZDRAVSTVENI DELAVCI IN SODELAVCI	LEKARNE		IVZ	ZZZS	UPRAVNI	SOCIALNI	IZOBRAŽ.	FARMAC.	OSTALO 3)
	JAVNE	ZASEBNE	IN ZZV	IN SPIZ	ORGANI IN MINISTR.	ZAVODI	ZAVODI	IND.	
<b>SKUPAJ /Total</b>	191	25	87	1	2	726	40	-	27
VISOKA IZOBRAZBA	85	19	37	1	1	45	28	-	10
ZDRAVNIKI VSI	-	-	8	1	1	-	-	-	2
specialist	-	-	7	1	1	-	-	-	2
na specializaciji	-	-	1	-	-	-	-	-	-
brez specializacije	-	-	-	-	-	-	-	-	-
- sekundarj	-	-	-	-	-	-	-	-	-
- pripravnik	-	-	-	-	-	-	-	-	-
ZOBOZDRAVNIKI VSI	-	-	-	-	-	-	-	-	-
specialist	-	-	-	-	-	-	-	-	-
na specializaciji	-	-	-	-	-	-	-	-	-
zobozdravnik	-	-	-	-	-	-	-	-	-
- pripravnik	-	-	-	-	-	-	-	-	-
FARMACEVTI VSI	85	19	1	-	-	-	-	-	-
specialist	1	2	1	-	-	-	-	-	-
na specializaciji	3	-	-	-	-	-	-	-	-
farmacevt	81	17	-	-	-	-	-	-	-
- pripravnik	4	-	-	-	-	-	-	-	-
ZDRAV. DELAVCI	-	-	13	-	-	41	28	-	8
dipl. delovni terapevt	-	-	-	-	-	9	-	-	1
dipl. fizioterapevt	-	-	-	-	-	2	-	-	6
dipl. ing. lab. biomedicine	-	-	-	-	-	-	-	-	-
dipl. ing. med. biokemije	-	-	-	-	-	-	-	-	-
dipl. ing. ortotike in protetike	-	-	-	-	-	-	-	-	-
dipl. ing. radiologije	-	-	-	-	-	-	-	-	-
dipl. medicinska sestra	-	-	-	-	-	30	21	-	-
dipl. babica	-	-	-	-	-	-	-	-	-
dipl. org. dela v zdravstvu	-	-	-	-	-	-	-	-	-
dipl. sanitarni inženir	-	-	13	-	-	-	2	-	1
prof. zdravstvene vzgoje	-	-	-	-	-	-	5	-	-
- pripravnik vsi	-	-	3	-	-	-	-	-	-
ZDRAV. SODELAVCI 1)	-	-	15	-	-	4	-	-	-
VIŠJA IZOBRAZBA	1	-	6	-	-	31	4	-	5
delovni terapevt	-	-	-	-	-	8	-	-	-
dentist	-	-	-	-	-	-	-	-	-
fizioterapevt	-	-	-	-	-	14	-	-	5
ing. farmacije	1	-	2	-	-	-	-	-	-
ing. med. biokemije	-	-	-	-	-	-	-	-	-
ing. ortotike in protetike	-	-	-	-	-	-	-	-	-
ing. radiologije	-	-	-	-	-	-	-	-	-
ing. zobne protetike	-	-	-	-	-	-	-	-	-
višja medicinska sestra	-	-	1	-	-	6	2	-	-
višji laboratorijski tehnik	-	-	2	-	-	-	-	-	-
višji sanitarni inženir	-	-	1	-	-	1	2	-	-
višji zobni tehnik	-	-	-	-	-	-	-	-	-
ostali	-	-	-	-	-	2	-	-	-
- pripravnik vsi	-	-	-	-	-	1	-	-	-
SREDNJA IZOBRAZBA	52	4	16	-	1	232	6	-	12
farmaceutski tehnik	52	4	-	-	-	-	-	-	-
laboratorijski tehnik	-	-	12	-	-	-	-	-	-
zdravstveni tehnik 2)	-	-	4	-	1	227	6	-	12
zobotehnik	-	-	-	-	-	-	-	-	-
ostali	-	-	-	-	-	5	-	-	-
- pripravnik vsi	2	-	-	-	-	8	-	-	-
NIŽJA IZOBRAZBA	-	-	3	-	-	273	-	-	-
bolničar	-	-	-	-	-	4	-	-	-
ostali	-	-	3	-	-	269	-	-	-
NEZDRAVSTVENI DELAVCI	53	2	25	-	-	145	2	-	-
visoka	3	-	7	-	-	4	2	-	-
višja	3	-	1	-	-	11	-	-	-
srednja	14	2	13	-	-	58	-	-	-
ostali	33	-	4	-	-	72	-	-	-

Tabela se nadaljuje / Table continues

17 - 9 ZAPOSLENI PO IZOBRAZBI IN MESTU ZAPOSLOTITVE - ZASAVSKA STAT. REG., 2008  
 EMPLOYEES BY EDUCATION AND PLACE OF EMPLOYMENT - STAT. REG. ZASAVSKA, 2008

ZDRAVSTVENI DELAVCI IN SODELAVCI	SKUPAJ VSI	SKUPAJ ZDRAV- STVO	OSNOVNO ZDRAVSTVO		SPECIALISTIČNE AMBULANTE		SPLOŠNE BOLNIŠNICE	SPECIALNE BOLNIŠNICE		KLINIKE IN INŠTITUTI	ZDRAVIL.
			ZDRAV. DOMOVI	ZASEBNI IZV.	JAVNI ZAVODI	ZASEBNI IZV.		JAVNI ZAVODI	ZASEBNI IZV.		
			<b>SKUPAJ /Total</b>	628	628	197		66	-		
VISOKA IZOBRAZBA	155	155	54	24	-	4	50	-	-	-	-
ZDRAVNIKI VSI	66	66	28	8	-	3	27	-	-	-	-
specialist	41	41	13	7	-	3	18	-	-	-	-
na specializaciji	8	8	6	-	-	-	2	-	-	-	-
brez specializacije	17	17	9	1	-	-	7	-	-	-	-
- sekundarij	7	7	2	-	-	-	5	-	-	-	-
- pripravnik	2	2	-	-	-	-	2	-	-	-	-
ZOBOZDRAVNIKI VSI	26	26	10	16	-	-	-	-	-	-	-
specialist	1	1	-	1	-	-	-	-	-	-	-
na specializaciji	-	-	-	-	-	-	-	-	-	-	-
zobozdravnik	25	25	10	15	-	-	-	-	-	-	-
- pripravnik	-	-	-	-	-	-	-	-	-	-	-
FARMACEVTI VSI	20	20	-	-	-	-	1	-	-	-	-
specialist	-	-	-	-	-	-	-	-	-	-	-
na specializaciji	-	-	-	-	-	-	-	-	-	-	-
farmacevt	20	20	-	-	-	-	1	-	-	-	-
- pripravnik	-	-	-	-	-	-	-	-	-	-	-
ZDRAV. DELAVCI	37	37	13	-	-	1	20	-	-	-	-
dipl. delovni terapevt	-	-	-	-	-	-	-	-	-	-	-
dipl. fizioterapevt	2	2	-	-	-	-	2	-	-	-	-
dipl. ing. lab. biomedicine	-	-	-	-	-	-	-	-	-	-	-
dipl. ing. med. biokemije	-	-	-	-	-	-	-	-	-	-	-
dipl. ing. ortotike in protetike	-	-	-	-	-	-	-	-	-	-	-
dipl. ing. radiologije	3	3	-	-	-	-	3	-	-	-	-
dipl. medicinska sestra	27	27	12	-	-	1	11	-	-	-	-
dipl. babica	4	4	1	-	-	-	3	-	-	-	-
dipl. org. dela v zdravstvu	-	-	-	-	-	-	-	-	-	-	-
dipl. sanitarni inženir	-	-	-	-	-	-	-	-	-	-	-
prof. zdravstvene vzgoje	1	1	-	-	-	-	1	-	-	-	-
- pripravnik vsi	1	1	-	-	-	-	1	-	-	-	-
ZDRAV. SODELAVCI 1)	6	6	3	-	-	-	2	-	-	-	-
VIŠJA IZOBRAZBA	59	59	12	10	-	-	24	-	-	-	-
delovni terapevt	3	3	-	-	-	-	-	-	-	-	-
dentist	-	-	-	-	-	-	-	-	-	-	-
fizioterapevt	14	14	3	2	-	-	4	-	-	-	-
ing. farmacije	-	-	-	-	-	-	-	-	-	-	-
ing. med. biokemije	-	-	-	-	-	-	-	-	-	-	-
ing. ortotike in protetike	2	2	-	2	-	-	-	-	-	-	-
ing. radiologije	2	2	1	-	-	-	1	-	-	-	-
ing. zobne protetike	-	-	-	-	-	-	-	-	-	-	-
višja medicinska sestra	35	35	8	5	-	-	18	-	-	-	-
višji laboratorijski tehnik	-	-	-	-	-	-	-	-	-	-	-
višji sanitarni inženir	2	2	-	-	-	-	1	-	-	-	-
višji zobni tehnik	-	-	-	-	-	-	-	-	-	-	-
ostali	1	1	-	1	-	-	-	-	-	-	-
- pripravnik vsi	-	-	-	-	-	-	-	-	-	-	-
SREDNJA IZOBRAZBA	253	253	75	27	-	3	98	-	-	-	-
farmaceutski tehnik	15	15	2	-	-	-	2	-	-	-	-
laboratorijski tehnik	15	15	5	-	-	-	10	-	-	-	-
zdravstveni tehnik 2)	209	209	62	19	-	3	86	-	-	-	-
zobotehnik	14	14	6	8	-	-	-	-	-	-	-
ostali	-	-	-	-	-	-	-	-	-	-	-
- pripravnik vsi	3	3	2	-	-	-	1	-	-	-	-
NIŽJA IZOBRAZBA	17	17	4	2	-	-	11	-	-	-	-
bolničar	-	-	-	-	-	-	-	-	-	-	-
ostali	17	17	4	2	-	-	11	-	-	-	-
NEZDRAVSTVENI DELAVCI	144	144	52	3	-	-	74	-	-	-	-
visoka	7	7	3	1	-	-	2	-	-	-	-
višja	19	19	9	-	-	-	5	-	-	-	-
srednja	41	41	11	1	-	-	24	-	-	-	-
ostali	77	77	29	1	-	-	43	-	-	-	-

Tabela se nadaljuje / Table continues



17 - 9 ZAPOSLENI PO IZOBRAZBI IN MESTU ZAPOSLOTITVE - ZASAVSKA STAT. REG., 2008  
EMPLOYEES BY EDUCATION AND PLACE OF EMPLOYMENT - STAT. REG. ZASAVSKA , 2008

ZDRAVSTVENI DELAVCI IN SODELAVCI	LEKARNE		IVZ IN ZZV	ZZZS IN SPIZ	UPRAVNI ORGANI IN MINISTR.	SOCIALNI ZAVODI	IZOBRAŽ. ZAVODI	FARMAC. IND.	OSTALO 3)
	JAVNE	ZASEBNE							
<b>SKUPAJ /Total</b>	37	4	3	-	-	57	-	-	-
VISOKA IZOBRAZBA	17	2	-	-	-	4	-	-	-
ZDRAVNIKI VSI	-	-	-	-	-	-	-	-	-
specialist	-	-	-	-	-	-	-	-	-
na specializaciji	-	-	-	-	-	-	-	-	-
brez specializacije	-	-	-	-	-	-	-	-	-
- sekundarj	-	-	-	-	-	-	-	-	-
- pripravnik	-	-	-	-	-	-	-	-	-
ZOBOZDRAVNIKI VSI	-	-	-	-	-	-	-	-	-
specialist	-	-	-	-	-	-	-	-	-
na specializaciji	-	-	-	-	-	-	-	-	-
zobozdravnik	-	-	-	-	-	-	-	-	-
- pripravnik	-	-	-	-	-	-	-	-	-
FARMACEVTI VSI	17	2	-	-	-	-	-	-	-
specialist	-	-	-	-	-	-	-	-	-
na specializaciji	-	-	-	-	-	-	-	-	-
farmacevt	17	2	-	-	-	-	-	-	-
- pripravnik	-	-	-	-	-	-	-	-	-
ZDRAV. DELAVCI	-	-	-	-	-	3	-	-	-
dipl. delovni terapevt	-	-	-	-	-	-	-	-	-
dipl. fizioterapevt	-	-	-	-	-	-	-	-	-
dipl. ing. lab. biomedicine	-	-	-	-	-	-	-	-	-
dipl. ing. med. biokemije	-	-	-	-	-	-	-	-	-
dipl. ing. ortotike in protetike	-	-	-	-	-	-	-	-	-
dipl. ing. radiologije	-	-	-	-	-	-	-	-	-
dipl. medicinska sestra	-	-	-	-	-	3	-	-	-
dipl. babica	-	-	-	-	-	-	-	-	-
dipl. org. dela v zdravstvu	-	-	-	-	-	-	-	-	-
dipl. sanitarni inženir	-	-	-	-	-	-	-	-	-
prof. zdravstvene vzgoje	-	-	-	-	-	-	-	-	-
- pripravnik vsi	-	-	-	-	-	-	-	-	-
ZDRAV. SODELAVCI 1)	-	-	-	-	-	1	-	-	-
VIŠJA IZOBRAZBA	-	-	1	-	-	12	-	-	-
delovni terapevt	-	-	-	-	-	3	-	-	-
dentist	-	-	-	-	-	-	-	-	-
fizioterapevt	-	-	-	-	-	5	-	-	-
ing. farmacije	-	-	-	-	-	-	-	-	-
ing. med. biokemije	-	-	-	-	-	-	-	-	-
ing. ortotike in protetike	-	-	-	-	-	-	-	-	-
ing. radiologije	-	-	-	-	-	-	-	-	-
ing. zobne protetike	-	-	-	-	-	-	-	-	-
višja medicinska sestra	-	-	-	-	-	4	-	-	-
višji laboratorijski tehnik	-	-	-	-	-	-	-	-	-
višji sanitarni inženir	-	-	1	-	-	-	-	-	-
višji zobni tehnik	-	-	-	-	-	-	-	-	-
ostali	-	-	-	-	-	-	-	-	-
- pripravnik vsi	-	-	-	-	-	-	-	-	-
SREDNJA IZOBRAZBA	10	-	-	-	-	40	-	-	-
farmaceutski tehnik	10	-	-	-	-	1	-	-	-
laboratorijski tehnik	-	-	-	-	-	-	-	-	-
zdravstveni tehnik 2)	-	-	-	-	-	39	-	-	-
zobotehnik	-	-	-	-	-	-	-	-	-
ostali	-	-	-	-	-	-	-	-	-
- pripravnik vsi	-	-	-	-	-	-	-	-	-
NIŽJA IZOBRAZBA	-	-	-	-	-	-	-	-	-
bolničar	-	-	-	-	-	-	-	-	-
ostali	-	-	-	-	-	-	-	-	-
NEZDRAVSTVENI DELAVCI	10	2	2	-	-	1	-	-	-
visoka	-	-	1	-	-	-	-	-	-
višja	2	2	-	-	-	1	-	-	-
srednja	4	-	1	-	-	-	-	-	-
ostali	4	-	-	-	-	-	-	-	-

Tabela se nadaljuje / Table continues

17 - 9 ZAPOSLENI PO IZOBRAZBI IN MESTU ZAPOSLOTITVE - SPODNJEPOSAVSKA STAT. REG., 2008  
 EMPLOYEES BY EDUCATION AND PLACE OF EMPLOYMENT - STAT. REG. SPODNJEPOSAVSKA ,  
 2008

ZDRAVSTVENI DELAVCI IN SODELAVCI	SKUPAJ VSI	SKUPAJ ZDRAV- STVO	OSNOVNO ZDRAVSTVO		SPECIALISTIČNE AMBULANTE		SPLOŠNE BOLNIŠNICE	SPECIALNE BOLNIŠNICE		KLINIKE IN INŠTITUTI	ZDRAVIL.
			ZDRAV. DOMOVI	ZASEBNI IZV.	JAVNI ZAVODI	ZASEBNI IZV.		JAVNI ZAVODI	ZASEBNI IZV.		
<b>SKUPAJ /Total</b>	1454	1441	231	101	-	34	270	-	-	-	483
VISOKA IZOBRAZBA	247	247	65	46	-	7	75	-	-	-	4
ZDRAVNIKI VSI	95	95	34	20	-	5	35	-	-	-	1
specialist	69	69	19	17	-	5	27	-	-	-	1
na specializaciji	9	9	5	2	-	-	2	-	-	-	-
brez specializacije	17	17	10	1	-	-	6	-	-	-	-
- sekundarij	5	5	1	1	-	-	3	-	-	-	-
- pripravnik	2	2	-	-	-	-	2	-	-	-	-
ZOBOZDRAVNIKI VSI	33	33	14	17	-	2	-	-	-	-	-
specialist	6	6	3	1	-	2	-	-	-	-	-
na specializaciji	-	-	-	-	-	-	-	-	-	-	-
zobozdravnik	27	27	11	16	-	-	-	-	-	-	-
- pripravnik	3	3	3	-	-	-	-	-	-	-	-
FARMACEVTI VSI	30	30	-	-	-	-	1	-	-	-	-
specialist	3	3	-	-	-	-	1	-	-	-	-
na specializaciji	-	-	-	-	-	-	-	-	-	-	-
farmacevt	27	27	-	-	-	-	-	-	-	-	-
- pripravnik	-	-	-	-	-	-	-	-	-	-	-
ZDRAV. DELAVCI	86	86	15	9	-	-	38	-	-	-	3
dipl. delovni terapevt	5	5	-	-	-	-	-	-	-	-	-
dipl. fizioterapevt	10	10	1	-	-	-	2	-	-	-	2
dipl. ing. lab. biomedicine	5	5	1	-	-	-	4	-	-	-	-
dipl. ing. med. biokemije	-	-	-	-	-	-	-	-	-	-	-
dipl. ing. ortotike in protetike	-	-	-	-	-	-	-	-	-	-	-
dipl. ing. radiologije	5	5	1	-	-	-	4	-	-	-	-
dipl. medicinska sestra	56	56	12	9	-	-	24	-	-	-	-
dipl. babica	4	4	-	-	-	-	3	-	-	-	1
dipl. org. dela v zdravstvu	1	1	-	-	-	-	1	-	-	-	-
dipl. sanitarni inženir	-	-	-	-	-	-	-	-	-	-	-
prof. zdravstvene vzgoje	-	-	-	-	-	-	-	-	-	-	-
- pripravnik vsi	4	4	1	-	-	-	3	-	-	-	-
ZDRAV. SODELAVCI 1)	3	3	2	-	-	-	1	-	-	-	-
VIŠJA IZOBRAZBA	58	58	23	6	-	-	15	-	-	-	7
delovni terapevt	2	2	-	-	-	-	-	-	-	-	1
dentist	1	1	1	-	-	-	-	-	-	-	-
fizioterapevt	18	18	6	2	-	-	1	-	-	-	5
ing. farmacije	-	-	-	-	-	-	-	-	-	-	-
ing. med. biokemije	-	-	-	-	-	-	-	-	-	-	-
ing. ortotike in protetike	1	1	1	-	-	-	-	-	-	-	-
ing. radiologije	3	3	1	-	-	-	2	-	-	-	-
ing. zobne protetike	-	-	-	-	-	-	-	-	-	-	-
višja medicinska sestra	30	30	12	4	-	-	11	-	-	-	1
višji laboratorijski tehnik	2	2	1	-	-	-	1	-	-	-	-
višji sanitarni inženir	-	-	-	-	-	-	-	-	-	-	-
višji zobni tehnik	-	-	-	-	-	-	-	-	-	-	-
ostali	1	1	1	-	-	-	-	-	-	-	-
- pripravnik vsi	-	-	-	-	-	-	-	-	-	-	-
SREDNJA IZOBRAZBA	366	353	101	41	-	19	92	-	-	-	7
farmaceutski tehnik	13	13	-	-	-	-	3	-	-	-	-
laboratorijski tehnik	15	15	11	1	-	-	3	-	-	-	-
zdravstveni tehnik 2)	304	301	82	31	-	19	79	-	-	-	7
zobotehnik	27	17	8	9	-	-	-	-	-	-	-
ostali	7	7	-	-	-	-	7	-	-	-	-
- pripravnik vsi	16	16	4	-	-	-	11	-	-	-	-
NIŽJA IZOBRAZBA	177	177	3	2	-	-	6	-	-	-	28
bolničar	-	-	-	-	-	-	-	-	-	-	-
ostali	177	177	3	2	-	-	6	-	-	-	28
NEZDRAVSTVENI DELAVCI	606	606	39	6	-	8	82	-	-	-	437
visoka	51	51	-	1	-	-	5	-	-	-	43
višja	37	37	2	3	-	-	4	-	-	-	15
srednja	165	165	10	2	-	2	26	-	-	-	114
ostali	353	353	27	-	-	6	47	-	-	-	265

Tabela se nadaljuje / Table continues

17 - 9 ZAPOSLENI PO IZOBRAZBI IN MESTU ZAPOSLOTITVE - SPODNJEPOSAVSKA STAT. REG., 2008  
 EMPLOYEES BY EDUCATION AND PLACE OF EMPLOYMENT - STAT. REG. SPODNJEPOSAVSKA ,  
 2008

ZDRAVSTVENI DELAVCI IN SODELAVCI	LEKARNE		IVZ IN ZZV	ZZZS IN SPIZ	UPRAVNI ORGANI IN MINISTR.	SOCIALNI ZAVODI	IZOBRAŽ. ZAVODI	FARMAC. IND.	OSTALO 3)
	JAVNE	ZASEBNE							
<b>SKUPAJ /Total</b>	48	10	-	-	2	264	1	-	10
VISOKA IZOBRAZBA	23	6	-	-	-	21	-	-	-
ZDRAVNIKI VSI	-	-	-	-	-	-	-	-	-
specialist	-	-	-	-	-	-	-	-	-
na specializaciji	-	-	-	-	-	-	-	-	-
brez specializacije	-	-	-	-	-	-	-	-	-
- sekundarij	-	-	-	-	-	-	-	-	-
- pripravnik	-	-	-	-	-	-	-	-	-
ZOBOZDRAVNIKI VSI	-	-	-	-	-	-	-	-	-
specialist	-	-	-	-	-	-	-	-	-
na specializaciji	-	-	-	-	-	-	-	-	-
zobozdravnik	-	-	-	-	-	-	-	-	-
- pripravnik	-	-	-	-	-	-	-	-	-
FARMACEVTI VSI	23	6	-	-	-	-	-	-	-
specialist	1	1	-	-	-	-	-	-	-
na specializaciji	-	-	-	-	-	-	-	-	-
farmacevt	22	5	-	-	-	-	-	-	-
- pripravnik	-	-	-	-	-	-	-	-	-
ZDRAV. DELAVCI	-	-	-	-	-	21	-	-	-
dipl. delovni terapevt	-	-	-	-	-	5	-	-	-
dipl. fizioterapevt	-	-	-	-	-	5	-	-	-
dipl. ing. lab. biomedicine	-	-	-	-	-	-	-	-	-
dipl. ing. med. biokemije	-	-	-	-	-	-	-	-	-
dipl. ing. ortotike in protetike	-	-	-	-	-	-	-	-	-
dipl. ing. radiologije	-	-	-	-	-	-	-	-	-
dipl. medicinska sestra	-	-	-	-	-	11	-	-	-
dipl. babica	-	-	-	-	-	-	-	-	-
dipl. org. dela v zdravstvu	-	-	-	-	-	-	-	-	-
dipl. sanitarni inženir	-	-	-	-	-	-	-	-	-
prof. zdravstvene vzgoje	-	-	-	-	-	-	-	-	-
- pripravnik vsi	-	-	-	-	-	-	-	-	-
ZDRAV. SODELAVCI 1)	-	-	-	-	-	-	-	-	-
VIŠJA IZOBRAZBA	-	-	-	-	-	7	-	-	-
delovni terapevt	-	-	-	-	-	1	-	-	-
dentist	-	-	-	-	-	-	-	-	-
fizioterapevt	-	-	-	-	-	4	-	-	-
ing. farmacije	-	-	-	-	-	-	-	-	-
ing. med. biokemije	-	-	-	-	-	-	-	-	-
ing. ortotike in protetike	-	-	-	-	-	-	-	-	-
ing. radiologije	-	-	-	-	-	-	-	-	-
ing. zobne protetike	-	-	-	-	-	-	-	-	-
višja medicinska sestra	-	-	-	-	-	2	-	-	-
višji laboratorijski tehnik	-	-	-	-	-	-	-	-	-
višji sanitarni inženir	-	-	-	-	-	-	-	-	-
višji zobni tehnik	-	-	-	-	-	-	-	-	-
ostali	-	-	-	-	-	-	-	-	-
- pripravnik vsi	-	-	-	-	-	-	-	-	-
SREDNJA IZOBRAZBA	9	1	-	-	2	83	1	-	10
farmaceutski tehnik	9	1	-	-	-	-	-	-	-
laboratorijski tehnik	-	-	-	-	-	-	-	-	-
zdravstveni tehnik 2)	-	-	-	-	2	83	1	-	-
zobotehnik	-	-	-	-	-	-	-	-	10
ostali	-	-	-	-	-	-	-	-	-
- pripravnik vsi	1	-	-	-	-	-	-	-	-
NIŽJA IZOBRAZBA	-	-	-	-	-	138	-	-	-
bolničar	-	-	-	-	-	-	-	-	-
ostali	-	-	-	-	-	138	-	-	-
NEZDRAVSTVENI DELAVCI	16	3	-	-	-	15	-	-	-
visoka	2	-	-	-	-	-	-	-	-
višja	3	-	-	-	-	10	-	-	-
srednja	4	3	-	-	-	4	-	-	-
ostali	7	-	-	-	-	1	-	-	-

Tabela se nadaljuje / Table continues

17 - 9 ZAPOSLENI PO IZOBRAZBI IN MESTU ZAPOSLOTITVE - JUGOVZHODNA SLOVENIJA STAT. REG., 2008  
 EMPLOYEES BY EDUCATION AND PLACE OF EMPLOYMENT - STAT. REG. JUGOVZHODNA  
 SLOVENIJA, 2008

ZDRAVSTVENI DELAVCI IN SODELAVCI	SKUPAJ VSI	SKUPAJ ZDRAV- STVO	OSNOVNO ZDRAVSTVO		SPECIALISTIČNE AMBULANTE		SPLOŠNE BOLNIŠNICE	SPECIALNE BOLNIŠNICE		KLINIKE IN INŠTITUTI	ZDRAVIL.
			ZDRAV. DOMOVI	ZASEBNI IZV.	JAVNI ZAVODI	ZASEBNI IZV.		JAVNI ZAVODI	ZASEBNI IZV.		
<b>SKUPAJ /Total</b>	3292	2663	653	181	3	47	912	-	-	-	219
VISOKA IZOBRAZBA	908	653	161	75	2	20	271	-	-	-	13
ZDRAVNIKI VSI	264	251	79	26	1	14	117	-	-	-	9
specialist	162	161	47	18	1	12	71	-	-	-	9
na specializaciji	37	34	14	3	-	-	15	-	-	-	-
brez specializacije	65	56	18	5	-	2	31	-	-	-	-
- sekundarj	23	23	2	2	-	1	18	-	-	-	-
- pripravnik	6	6	-	-	-	-	6	-	-	-	-
ZOBOZDRAVNIKI VSI	69	69	21	43	-	5	-	-	-	-	-
specialist	9	9	1	4	-	4	-	-	-	-	-
na specializaciji	3	3	2	1	-	-	-	-	-	-	-
zobozdravnik	57	57	18	38	-	1	-	-	-	-	-
- pripravnik	2	2	1	1	-	-	-	-	-	-	-
FARMACEVTI VSI	278	52	1	-	-	-	4	-	-	-	-
specialist	2	2	-	-	-	-	1	-	-	-	-
na specializaciji	-	-	-	-	-	-	-	-	-	-	-
farmacevt	276	50	1	-	-	-	3	-	-	-	-
- pripravnik	12	7	-	-	-	-	1	-	-	-	-
ZDRAV. DELAVCI	265	250	53	5	1	-	144	-	-	-	4
dipl. delovni terapevt	13	12	1	-	-	-	-	-	-	-	1
dipl. fizioterapevt	24	24	7	2	-	-	8	-	-	-	2
dipl. ing. lab. biomedicine	15	15	4	1	-	-	10	-	-	-	-
dipl. ing. med. biokemije	-	-	-	-	-	-	-	-	-	-	-
dipl. ing. ortotike in protetike	-	-	-	-	-	-	-	-	-	-	-
dipl. ing. radiologije	12	12	1	-	-	-	11	-	-	-	-
dipl. medicinska sestra	175	165	39	2	1	-	106	-	-	-	1
dipl. babica	9	9	1	-	-	-	8	-	-	-	-
dipl. org. dela v zdravstvu	4	1	-	-	-	-	-	-	-	-	-
dipl. sanitarni inženir	10	10	-	-	-	-	-	-	-	-	-
prof. zdravstvene vzgoje	3	2	-	-	-	-	1	-	-	-	-
- pripravnik vsi	20	20	1	-	-	-	9	-	-	-	-
ZDRAV. SODELAVCI 1)	32	31	7	1	-	1	6	-	-	-	-
VIŠJA IZOBRAZBA	159	141	58	11	-	3	23	-	-	-	23
delovni terapevt	9	9	4	-	-	-	-	-	-	-	-
dentist	-	-	-	-	-	-	-	-	-	-	-
fizioterapevt	44	44	9	4	-	-	3	-	-	-	21
ing. farmacije	9	3	-	-	-	-	1	-	-	-	-
ing. med. biokemije	1	1	1	-	-	-	-	-	-	-	-
ing. ortototike in protetike	-	-	-	-	-	-	-	-	-	-	-
ing. radiologije	9	9	3	-	-	1	5	-	-	-	-
ing. zobne protetike	-	-	-	-	-	-	-	-	-	-	-
višja medicinska sestra	74	62	36	7	-	1	13	-	-	-	2
višji laboratorijski tehnik	5	5	4	-	-	-	1	-	-	-	-
višji sanitarni inženir	6	6	1	-	-	-	-	-	-	-	-
višji zobni tehnik	-	-	-	-	-	-	-	-	-	-	-
ostali	2	2	-	-	-	1	-	-	-	-	-
- pripravnik vsi	-	-	-	-	-	-	-	-	-	-	-
SREDNJA IZOBRAZBA	1037	851	192	83	1	15	336	-	-	-	18
farmaceutski tehnik	186	34	-	-	-	-	7	-	-	-	-
laboratorijski tehnik	45	40	21	-	-	-	13	-	-	-	-
zdravstveni tehnik 2)	758	738	159	62	-	15	311	-	-	-	18
zobotehnik	43	34	12	21	1	-	-	-	-	-	-
ostali	5	5	-	-	-	-	5	-	-	-	-
- pripravnik vsi	19	19	5	1	-	-	11	-	-	-	-
NIŽJA IZOBRAZBA	327	160	12	-	-	-	9	-	-	-	1
bolničar	6	6	-	-	-	-	5	-	-	-	-
ostali	321	154	12	-	-	-	4	-	-	-	1
NEZDRAVSTVENI DELAVCI	861	858	230	12	-	9	273	-	-	-	164
visoka	47	46	7	-	-	-	11	-	-	-	1
višja	59	59	13	1	-	3	14	-	-	-	14
srednja	291	289	53	11	-	5	101	-	-	-	62
ostali	464	464	157	-	-	1	147	-	-	-	87

Tabela se nadaljuje / Table continues

17 - 9 ZAPOSLENI PO IZOBRAZBI IN MESTU ZAPOSLOTITVE - JUGOVZHODNA SLOVENIJA STAT. REG., 2008  
 EMPLOYEES BY EDUCATION AND PLACE OF EMPLOYMENT - STAT. REG. JUGOVZHODNA  
 SLOVENIJA, 2008

ZDRAVSTVENI DELAVCI IN SODELAVCI	LEKARNE		IVZ IN ZZV	ZZSZ IN SPIZ	UPRAVNI ORGANI IN MINISTR.	SOCIALNI ZAVODI	IZOBRAŽ. ZAVODI	FARMAC. IND.	OSTALO 3)
	JAVNE	ZASEBNE							
<b>SKUPAJ /Total</b>	94	13	97	-	1	444	26	588	14
VISOKA IZOBRAZBA	39	8	22	-	-	42	15	240	-
ZDRAVNIKI VSI	-	-	5	-	-	-	-	13	-
specialist	-	-	3	-	-	-	-	1	-
na specializaciji	-	-	2	-	-	-	-	3	-
brez specializacije	-	-	-	-	-	-	-	9	-
- sekundarij	-	-	-	-	-	-	-	-	-
- pripravnik	-	-	-	-	-	-	-	-	-
ZOBOZDRAVNIKI VSI	-	-	-	-	-	-	-	-	-
specialist	-	-	-	-	-	-	-	-	-
na specializaciji	-	-	-	-	-	-	-	-	-
zobozdravnik	-	-	-	-	-	-	-	-	-
- pripravnik	-	-	-	-	-	-	-	-	-
FARMACEVTI VSI	39	8	-	-	-	-	-	226	-
specialist	1	-	-	-	-	-	-	-	-
na specializaciji	-	-	-	-	-	-	-	-	-
farmacevt	38	8	-	-	-	-	-	226	-
- pripravnik	2	4	-	-	-	-	-	5	-
ZDRAV. DELAVCI	-	-	11	-	-	32	15	-	-
dipl. delovni terapevt	-	-	-	-	-	10	1	-	-
dipl. fizioterapevt	-	-	1	-	-	4	-	-	-
dipl. ing. lab. biomedicine	-	-	-	-	-	-	-	-	-
dipl. ing. med. biokemije	-	-	-	-	-	-	-	-	-
dipl. ing. ortotike in protetike	-	-	-	-	-	-	-	-	-
dipl. ing. radiologije	-	-	-	-	-	-	-	-	-
dipl. medicinska sestra	-	-	-	-	-	16	10	-	-
dipl. babica	-	-	-	-	-	-	-	-	-
dipl. org. dela v zdravstvu	-	-	-	-	-	1	3	-	-
dipl. sanitarni inženir	-	-	9	-	-	1	-	-	-
prof. zdravstvene vzgoje	-	-	1	-	-	-	1	-	-
- pripravnik vsi	-	-	8	-	-	2	-	-	-
ZDRAV. SODELAVCI 1)	-	-	6	-	-	10	-	1	-
VIŠJA IZOBRAZBA	2	-	5	-	-	16	4	14	-
delovni terapevt	-	-	-	-	-	5	-	-	-
dentist	-	-	-	-	-	-	-	-	-
fizioterapevt	-	-	-	-	-	7	-	-	-
ing. farmacije	2	-	-	-	-	-	-	6	-
ing. med. biokemije	-	-	-	-	-	-	-	-	-
ing. ortotike in protetike	-	-	-	-	-	-	-	-	-
ing. radiologije	-	-	-	-	-	-	-	-	-
ing. zobne protetike	-	-	-	-	-	-	-	-	-
višja medicinska sestra	-	-	-	-	-	3	4	8	-
višji laboratorijski tehnik	-	-	-	-	-	-	-	-	-
višji sanitarni inženir	-	-	5	-	-	-	-	-	-
višji zobni tehnik	-	-	-	-	-	-	-	-	-
ostali	-	-	-	-	-	1	-	-	-
- pripravnik vsi	-	-	-	-	-	-	-	-	-
SREDNJA IZOBRAZBA	23	4	16	-	1	163	7	166	12
farmaceutski tehnik	23	4	-	-	-	-	-	152	-
laboratorijski tehnik	-	-	6	-	-	-	-	5	-
zdravstveni tehnik 2)	-	-	10	-	1	163	7	9	3
zobotehnik	-	-	-	-	-	-	-	-	9
ostali	-	-	-	-	-	-	-	-	-
- pripravnik vsi	-	-	2	-	-	-	-	-	-
NIŽJA IZOBRAZBA	-	-	-	-	-	138	-	167	-
bolničar	-	-	-	-	-	1	-	-	-
ostali	-	-	-	-	-	137	-	167	-
NEZDRAVSTVENI DELAVCI	30	1	54	-	-	85	-	1	2
visoka	-	-	24	-	-	3	-	1	-
višja	4	-	2	-	-	8	-	-	-
srednja	9	-	26	-	-	22	-	-	2
ostali	17	1	2	-	-	52	-	-	-

Tabela se nadaljuje / Table continues

17 - 9 ZAPOSLENI PO IZOBRAZBI IN MESTU ZAPOSLOTITVE - OSREDNJESLOVENSKA STAT. REG., 2008  
 EMPLOYEES BY EDUCATION AND PLACE OF EMPLOYMENT - STAT. REG. OSREDNJESLOVENSKA ,  
 2008

ZDRAVSTVENI DELAVCI IN SODELAVCI	SKUPAJ VSI	SKUPAJ ZDRAV- STVO	OSNOVNO ZDRAVSTVO		SPECIALISTIČNE AMBULANTE		SPLOŠNE BOLNIŠNICE	SPECIALNE BOLNIŠNICE		KLINIKE IN INŠTITUTI	ZDRAVIL.
			ZDRAV. DOMOVI	ZASEBNI IZV.	JAVNI ZAVODI	ZASEBNI IZV.		JAVNI ZAVODI	ZASEBNI IZV.		
<b>SKUPAJ /Total</b>	15253	14039	1988	828	12	288	-	906	1	8394	14
VISOKA IZOBRAZBA	4633	3843	707	319	4	105	-	305	-	1906	1
ZDRAVNIKI VSI	2184	2040	354	108	2	86	-	123	-	1269	1
specialist	1271	1201	226	75	1	78	-	92	-	652	-
na specializaciji	241	222	43	14	-	5	-	5	-	146	1
brez specializacije	672	617	85	19	1	3	-	26	-	471	-
- sekundarij	343	334	25	5	-	1	-	14	-	285	-
- pripravnik	1	1	-	1	-	-	-	-	-	-	-
ZOBOZDRAVNIKI VSI	423	390	169	176	-	9	-	-	-	32	-
specialist	65	55	12	19	-	5	-	-	-	17	-
na specializaciji	34	20	3	1	-	3	-	-	-	12	-
zobozdravnik	324	315	154	156	-	1	-	-	-	3	-
- pripravnik	4	4	2	2	-	-	-	-	-	-	-
FARMACEVTI VSI	621	289	1	-	-	-	-	7	-	67	-
specialist	43	34	1	-	-	-	-	2	-	16	-
na specializaciji	12	6	-	-	-	-	-	1	-	4	-
farmacevt	566	249	-	-	-	-	-	4	-	47	-
- pripravnik	9	9	-	-	-	-	-	-	-	-	-
ZDRAV. DELAVCI	1092	885	153	27	1	7	-	143	-	437	-
dipl. delovni terapevt	90	86	2	3	-	1	-	3	-	44	-
dipl. fizioterapevt	132	122	35	9	-	-	-	1	-	49	-
dipl. ing. lab. biomedicine	58	34	10	-	-	-	-	4	-	18	-
dipl. ing. med. biokemije	2	2	-	-	-	-	-	-	-	2	-
dipl. ing. ortotike in protetike	21	19	-	-	-	2	-	-	-	17	-
dipl. ing. radiologije	92	86	13	1	-	2	-	65	-	5	-
dipl. medicinska sestra	514	483	84	10	1	2	-	66	-	287	-
dipl. babica	15	8	7	-	-	-	-	-	-	1	-
dipl. org. dela v zdravstvu	39	18	-	1	-	-	-	3	-	12	-
dipl. sanitarni inženir	113	20	-	-	-	-	-	-	-	2	-
prof. zdravstvene vzgoje	16	7	2	3	-	-	-	1	-	-	-
- pripravnik vsi	39	39	-	-	-	-	-	-	-	31	-
ZDRAV. SODELAVCI 1)	313	239	30	8	1	3	-	32	-	101	-
VIŠJA IZOBRAZBA	1277	1215	221	50	2	15	-	61	-	753	1
delovni terapevt	65	60	1	1	-	-	-	-	-	31	-
dentist	1	1	1	-	-	-	-	-	-	-	-
fizioterapevt	214	213	33	33	-	-	-	3	-	117	1
ing. farmacije	38	26	5	-	-	-	-	-	-	18	-
ing. med. biokemije	-	-	-	-	-	-	-	-	-	-	-
ing. ortotike in protetike	2	2	-	-	-	-	-	-	-	2	-
ing. radiologije	136	135	15	2	-	5	-	17	-	96	-
ing. zobne protetike	3	2	1	1	-	-	-	-	-	-	-
višja medicinska sestra	756	732	164	11	2	10	-	37	-	469	-
višji laboratorijski tehnik	10	10	1	-	-	-	-	3	-	6	-
višji sanitarni inženir	46	28	-	-	-	-	-	1	-	11	-
višji zobni tehnik	2	2	-	2	-	-	-	-	-	-	-
ostali	4	4	-	-	-	-	-	-	-	3	-
- pripravnik vsi	2	2	-	-	-	-	-	-	-	1	-
SREDNJA IZOBRAZBA	4683	4410	812	330	2	97	-	199	-	2444	4
farmaceutski tehnik	294	173	-	-	-	-	-	6	-	64	-
laboratorijski tehnik	320	256	89	2	-	-	-	20	-	134	1
zdravstveni tehnik 2)	3781	3720	619	190	2	93	-	173	-	2231	3
zobotehnik	255	233	82	133	-	4	-	-	-	14	-
ostali	33	28	22	5	-	-	-	-	-	1	-
- pripravnik vsi	61	61	17	1	-	-	-	-	-	34	-
NIŽJA IZOBRAZBA	727	720	2	76	-	11	-	10	-	426	-
bolničar	1	1	-	-	-	-	-	-	-	1	-
ostali	726	719	2	76	-	11	-	10	-	425	-
NEZDRAVSTVENI DELAVCI	3933	3851	246	53	4	60	-	331	1	2865	8
visoka	516	477	38	2	-	5	-	40	-	303	2
višja	326	303	40	11	1	13	-	20	-	172	1
srednja	690	672	95	38	2	35	-	97	1	319	5
ostali	2401	2399	73	2	1	7	-	174	-	2071	-

Tabela se nadaljuje / Table continues

17 - 9 ZAPOSLENI PO IZOBRAZBI IN MESTU ZAPOSLOTITVE - OSREDNJESLOVENSKA STAT. REG., 2008  
 EMPLOYEES BY EDUCATION AND PLACE OF EMPLOYMENT - STAT. REG. OSREDNJESLOVENSKA ,  
 2008

ZDRAVSTVENI DELAVCI IN SODELAVCI	LEKARNE		IVZ IN ZZV	ZZZS IN SPIZ	UPRAVNI ORGANI IN MINISTR.	SOCIALNI ZAVODI	IZOBRAŽ. ZAVODI	FARMAC. IND.	OSTALO 3)
	JAVNE	ZASEBNE							
<b>SKUPAJ /Total</b>	304	74	298	55	145	877	488	494	87
VISOKA IZOBRAZBA	156	51	106	55	116	128	318	314	42
ZDRAVNIKI VSI	-	-	45	49	22	3	93	23	6
specialist	-	-	30	46	16	1	44	4	6
na specializaciji	-	-	6	1	3	1	10	6	-
brez specializacije	-	-	9	2	3	1	39	13	-
- sekundarij	-	-	4	-	-	-	9	-	-
- pripravnik	-	-	-	-	-	-	-	-	-
ZOBOZDRAVNIKI VSI	-	-	-	4	-	-	30	2	1
specialist	-	-	-	2	-	-	10	-	-
na specializaciji	-	-	-	1	-	-	14	-	-
zobozdravnik	-	-	-	1	-	-	6	2	1
- pripravnik	-	-	-	-	-	-	-	-	-
FARMACEVTI VSI	156	51	5	2	4	-	54	261	13
specialist	8	6	1	-	-	-	2	3	4
na specializaciji	-	1	-	-	-	-	-	1	5
farmacevt	148	44	4	2	4	-	52	257	4
- pripravnik	6	3	-	-	-	-	-	-	-
ZDRAV. DELAVCI	-	-	28	-	87	89	98	14	8
dipl. delovni terapevt	-	-	-	-	-	33	3	-	1
dipl. fizioterapevt	-	-	-	-	-	28	8	2	-
dipl. ing. lab. biomedicine	-	-	2	-	-	-	20	4	-
dipl. ing. med. biokemije	-	-	-	-	-	-	-	-	-
dipl. ing. ortotike in protetike	-	-	-	-	-	-	1	-	1
dipl. ing. radiologije	-	-	-	-	-	-	5	-	1
dipl. medicinska sestra	-	-	7	-	5	26	17	5	4
dipl. babica	-	-	-	-	-	-	7	-	-
dipl. org. dela v zdravstvu	-	-	1	-	-	1	20	-	1
dipl. sanitarni inženir	-	-	18	-	81	-	9	3	-
prof. zdravstvene vzgoje	-	-	-	-	1	1	8	-	-
- pripravnik vsi	-	-	6	-	-	2	-	-	-
ZDRAV. SODELAVCI 1)	-	-	28	-	3	36	43	14	14
VIŠJA IZOBRAZBA	2	2	16	-	7	92	35	15	5
delovni terapevt	-	-	-	-	-	27	2	1	2
dentist	-	-	-	-	-	-	-	-	-
fizioterapevt	-	-	1	-	-	25	1	-	-
ing. farmacije	2	1	-	-	-	-	3	8	1
ing. med. biokemije	-	-	-	-	-	-	-	-	-
ing. ortotike in protetike	-	-	-	-	-	-	-	-	-
ing. radiologije	-	-	-	-	-	-	1	-	-
ing. zobne protetike	-	-	-	-	-	-	1	-	-
višja medicinska sestra	-	1	2	-	1	36	16	5	2
višji laboratorijski tehnik	-	-	-	-	-	-	-	-	-
višji sanitarni inženir	-	-	13	-	6	3	11	1	-
višji zobni tehnik	-	-	-	-	-	-	-	-	-
ostali	-	-	-	-	-	1	-	-	-
- pripravnik vsi	-	1	-	-	-	-	-	-	-
SREDNJA IZOBRAZBA	83	15	18	-	16	406	85	161	11
farmaceutski tehnik	83	14	6	-	-	-	5	113	3
laboratorijski tehnik	-	-	10	-	1	-	46	15	2
zdravstveni tehnik 2)	-	1	2	-	15	406	13	30	3
zobotehnik	-	-	-	-	-	-	16	3	3
ostali	-	-	-	-	-	-	5	-	-
- pripravnik vsi	7	-	1	-	-	1	-	-	-
NIŽJA IZOBRAZBA	9	1	-	-	-	185	1	3	3
bolničar	-	-	-	-	-	-	-	-	-
ostali	9	1	-	-	-	185	1	3	3
NEZDRAVSTVENI DELAVCI	54	5	158	-	6	66	49	1	26
visoka	10	1	66	-	5	10	31	1	2
višja	13	-	22	-	-	10	15	-	8
srednja	16	3	54	-	1	7	3	-	14
ostali	15	1	16	-	-	39	-	-	2

Tabela se nadaljuje / Table continues

17 - 9 ZAPOSLENI PO IZOBRAZBI IN MESTU ZAPOSLOTITVE - GORENJSKA STAT. REG., 2008  
 EMPLOYEES BY EDUCATION AND PLACE OF EMPLOYMENT - STAT. REG. GORENJSKA, 2008

ZDRAVSTVENI DELAVCI IN SODELAVCI	SKUPAJ VSI	SKUPAJ ZDRAV- STVO	OSNOVNO ZDRAVSTVO		SPECIALISTIČNE AMBULANTE		SPLOŠNE BOLNIŠNICE	SPECIALNE BOLNIŠNICE		KLINIKE IN INŠTITUTI	ZDRAVIL.
			ZDRAV. DOMOVI	ZASEBNI IZV.	JAVNI ZAVODI	ZASEBNI IZV.		JAVNI ZAVODI	ZASEBNI IZV.		
<b>SKUPAJ /Total</b>	3081	3048	685	332	6	93	583	731	41	-	-
VISOKA IZOBRAZBA	931	915	233	121	1	30	161	203	12	-	-
ZDRAVNIKI VSI	341	340	113	31	1	22	78	79	9	-	-
specialist	228	228	71	27	1	20	48	47	9	-	-
na specializaciji	48	48	22	2	-	1	11	10	-	-	-
brez specializacije	65	64	20	2	-	1	19	22	-	-	-
- sekundarj	33	32	9	-	-	1	12	10	-	-	-
- pripravnik	9	9	-	1	-	1	7	-	-	-	-
ZOBOZDRAVNIKI VSI	114	113	25	80	-	8	-	-	-	-	-
specialist	14	14	3	6	-	5	-	-	-	-	-
na specializaciji	2	2	-	2	-	-	-	-	-	-	-
zobozdravnik	98	97	22	72	-	3	-	-	-	-	-
- pripravnik	4	4	1	2	-	1	-	-	-	-	-
FARMACEVTI VSI	103	103	-	-	-	-	4	4	2	-	-
specialist	5	5	-	-	-	-	1	1	-	-	-
na specializaciji	2	2	-	-	-	-	2	-	-	-	-
farmacevt	96	96	-	-	-	-	1	3	2	-	-
- pripravnik	10	10	-	-	-	-	1	1	-	-	-
ZDRAV. DELAVCI	322	309	82	10	-	-	75	98	1	-	-
dipl. delovni terapevt	12	12	-	1	-	-	-	4	-	-	-
dipl. fizioterapevt	37	36	18	2	-	-	6	4	-	-	-
dipl. ing. lab. biomedicine	24	24	7	-	-	-	2	11	-	-	-
dipl. ing. med. biokemije	-	-	-	-	-	-	-	-	-	-	-
dipl. ing. ortotike in protetike	-	-	-	-	-	-	-	-	-	-	-
dipl. ing. radiologije	21	21	4	-	-	-	9	8	-	-	-
dipl. medicinska sestra	184	180	49	7	-	-	52	59	1	-	-
dipl. babica	13	13	2	-	-	-	4	7	-	-	-
dipl. org. dela v zdravstvu	7	6	1	-	-	-	1	2	-	-	-
dipl. sanitarni inženir	15	10	-	-	-	-	-	1	-	-	-
prof. zdravstvene vzgoje	9	7	1	-	-	-	1	2	-	-	-
- pripravnik vsi	14	14	1	-	-	-	6	6	-	-	-
ZDRAV. SODELAVCI 1)	51	50	13	-	-	-	4	22	-	-	-
VIŠJA IZOBRAZBA	197	193	82	19	1	5	24	32	5	-	-
delovni terapevt	17	17	1	1	-	1	-	7	-	-	-
dentist	-	-	-	-	-	-	-	-	-	-	-
fizioterapevt	35	35	21	4	-	-	4	1	-	-	-
ing. farmacije	8	8	-	-	-	-	-	5	-	-	-
ing. med. biokemije	-	-	-	-	-	-	-	-	-	-	-
ing. ortotike in protetike	-	-	-	-	-	-	-	-	-	-	-
ing. radiologije	17	17	11	1	-	2	2	-	1	-	-
ing. zobne protetike	-	-	-	-	-	-	-	-	-	-	-
višja medicinska sestra	108	107	48	12	1	2	18	17	4	-	-
višji laboratorijski tehnik	-	-	-	-	-	-	-	-	-	-	-
višji sanitarni inženir	7	4	-	-	-	-	-	-	-	-	-
višji zobni tehnik	1	1	-	1	-	-	-	-	-	-	-
ostali	4	4	1	-	-	-	-	2	-	-	-
- pripravnik vsi	1	1	-	1	-	-	-	-	-	-	-
SREDNJA IZOBRAZBA	1156	1149	276	152	1	42	244	233	12	-	-
farmaceutski tehnik	64	64	-	-	-	-	5	3	-	-	-
laboratorijski tehnik	59	59	29	1	-	1	6	13	1	-	-
zdravstveni tehnik 2)	946	939	232	84	1	39	233	215	11	-	-
zobotehnik	77	77	12	64	-	1	-	-	-	-	-
ostali	10	10	3	3	-	1	-	2	-	-	-
- pripravnik vsi	40	40	3	-	-	-	17	10	-	-	-
NIŽJA IZOBRAZBA	214	214	-	18	-	-	9	39	-	-	-
bolničar	-	-	-	-	-	-	-	-	-	-	-
ostali	214	214	-	18	-	-	9	39	-	-	-
NEZDRAVSTVENI DELAVCI	583	577	94	22	3	16	145	224	12	-	-
visoka	64	58	11	2	-	1	13	16	-	-	-
višja	50	50	7	2	-	2	12	13	3	-	-
srednja	234	234	48	13	2	7	64	68	9	-	-
ostali	235	235	28	5	1	6	56	127	-	-	-

Tabela se nadaljuje / Table continues



17 - 9 ZAPOSLENI PO IZOBRAZBI IN MESTU ZAPOSLOTITVE - GORENJSKA STAT. REG., 2008  
 EMPLOYEES BY EDUCATION AND PLACE OF EMPLOYMENT - STAT. REG. GORENJSKA, 2008

ZDRAVSTVENI DELAVCI IN SODELAVCI	LEKARNE		IVZ IN ZZV	ZZZS IN SPIZ	UPRAVNI ORGANI IN MINISTR.	SOCIALNI ZAVODI	IZOBRAŽ. ZAVODI	FARMAC. IND.	OSTALO 3)
	JAVNE	ZASEBNE							
<b>SKUPAJ /Total</b>	146	26	85	1	10	319	16	-	7
VISOKA IZOBRAZBA	76	17	33	1	4	27	9	-	3
ZDRAVNIKI VSI	-	-	6	1	-	-	1	-	-
specialist	-	-	4	1	-	-	-	-	-
na specializaciji	-	-	2	-	-	-	-	-	-
brez specializacije	-	-	-	-	-	-	1	-	-
- sekundarj	-	-	-	-	-	-	1	-	-
- pripravnik	-	-	-	-	-	-	-	-	-
ZOBOZDRAVNIKI VSI	-	-	-	-	-	-	-	-	1
specialist	-	-	-	-	-	-	-	-	-
na specializaciji	-	-	-	-	-	-	-	-	-
zobozdravnik	-	-	-	-	-	-	-	-	1
- pripravnik	-	-	-	-	-	-	-	-	-
FARMACEVTI VSI	76	17	-	-	-	-	-	-	-
specialist	2	1	-	-	-	-	-	-	-
na specializaciji	-	-	-	-	-	-	-	-	-
farmacevt	74	16	-	-	-	-	-	-	-
- pripravnik	6	2	-	-	-	-	-	-	-
ZDRAV. DELAVCI	-	-	17	-	4	26	7	-	2
dipl. delovni terapevt	-	-	-	-	-	7	-	-	-
dipl. fizioterapevt	-	-	-	-	-	6	-	-	1
dipl. ing. lab. biomedicine	-	-	4	-	-	-	-	-	-
dipl. ing. med. biokemije	-	-	-	-	-	-	-	-	-
dipl. ing. ortotike in protetike	-	-	-	-	-	-	-	-	-
dipl. ing. radiologije	-	-	-	-	-	-	-	-	-
dipl. medicinska sestra	-	-	2	-	-	10	4	-	-
dipl. babica	-	-	-	-	-	-	-	-	-
dipl. org. dela v zdravstvu	-	-	-	-	-	2	1	-	-
dipl. sanitarni inženir	-	-	9	-	4	-	-	-	1
prof. zdravstvene vzgoje	-	-	2	-	-	1	2	-	-
- pripravnik vsi	-	-	1	-	-	-	-	-	-
ZDRAV. SODELAVCI 1)	-	-	10	-	-	1	1	-	-
VIŠJA IZOBRAZBA	3	-	4	-	2	18	1	-	1
delovni terapevt	-	-	-	-	-	7	-	-	-
dentist	-	-	-	-	-	-	-	-	-
fizioterapevt	-	-	-	-	-	5	-	-	-
ing. farmacije	3	-	-	-	-	-	-	-	-
ing. med. biokemije	-	-	-	-	-	-	-	-	-
ing. ortotike in protetike	-	-	-	-	-	-	-	-	-
ing. radiologije	-	-	-	-	-	-	-	-	-
ing. zobne protetike	-	-	-	-	-	-	-	-	-
višja medicinska sestra	-	-	-	-	-	5	1	-	-
višji laboratorijski tehnik	-	-	-	-	-	-	-	-	-
višji sanitarni inženir	-	-	4	-	2	-	-	-	1
višji zobni tehnik	-	-	-	-	-	-	-	-	-
ostali	-	-	-	-	-	1	-	-	-
- pripravnik vsi	-	-	-	-	-	-	-	-	-
SREDNJA IZOBRAZBA	48	8	9	-	4	124	-	-	3
farmaceutski tehnik	48	8	-	-	-	-	-	-	-
laboratorijski tehnik	-	-	8	-	-	-	-	-	-
zdravstveni tehnik 2)	-	-	-	-	4	124	-	-	3
zobotehnik	-	-	-	-	-	-	-	-	-
ostali	-	-	1	-	-	-	-	-	-
- pripravnik vsi	4	1	-	-	-	5	-	-	-
NIŽJA IZOBRAZBA	-	-	-	-	-	148	-	-	-
bolničar	-	-	-	-	-	-	-	-	-
ostali	-	-	-	-	-	148	-	-	-
NEZDRAVSTVENI DELAVCI	19	1	39	-	-	2	6	-	-
visoka	5	-	9	-	-	1	6	-	-
višja	2	1	7	-	-	1	-	-	-
srednja	2	-	21	-	-	-	-	-	-
ostali	10	-	2	-	-	-	-	-	-

Tabela se nadaljuje / Table continues

17 - 9 ZAPOSLENI PO IZOBRAZBI IN MESTU ZAPOSLOTITVE - NOTRANJSKO-KRAŠKA STAT. REG., 2008  
 EMPLOYEES BY EDUCATION AND PLACE OF EMPLOYMENT - STAT. REG. NOTRANJSKO-KRAŠKA, 2008

ZDRAVSTVENI DELAVCI IN SODELAVCI	SKUPAJ VSI	SKUPAJ ZDRAV- STVO	OSNOVNO ZDRAVSTVO		SPECIALISTIČNE AMBULANTE		SPLOŠNE BOLNIŠNICE	SPECIALNE BOLNIŠNICE		KLINIKE IN INŠTITUTI	ZDRAVIL.
			ZDRAV. DOMOVI	ZASEBNI IZV.	JAVNI ZAVODI	ZASEBNI IZV.		JAVNI ZAVODI	ZASEBNI IZV.		
<b>SKUPAJ /Total</b>	655	653	191	90	-	19	-	88	-	-	-
VISOKA IZOBRAZBA	139	139	45	31	-	11	-	21	-	-	-
ZDRAVNIKI VSI	53	53	23	12	-	7	-	11	-	-	-
specialist	36	36	14	9	-	6	-	7	-	-	-
na specializaciji	6	6	5	-	-	1	-	-	-	-	-
brez specializacije	11	11	4	3	-	-	-	4	-	-	-
- sekundarij	5	5	1	1	-	-	-	3	-	-	-
- pripravnik	-	-	-	-	-	-	-	-	-	-	-
ZOBOZDRAVNIKI VSI	24	24	7	15	-	2	-	-	-	-	-
specialist	3	3	-	2	-	1	-	-	-	-	-
na specializaciji	1	1	1	-	-	-	-	-	-	-	-
zobozdravnik	20	20	6	13	-	1	-	-	-	-	-
- pripravnik	-	-	-	-	-	-	-	-	-	-	-
FARMACEVTI VSI	24	24	-	-	-	-	-	1	-	-	-
specialist	1	1	-	-	-	-	-	1	-	-	-
na specializaciji	-	-	-	-	-	-	-	-	-	-	-
farmacevt	23	23	-	-	-	-	-	-	-	-	-
- pripravnik	-	-	-	-	-	-	-	-	-	-	-
ZDRAV. DELAVCI	37	37	15	4	-	2	-	9	-	-	-
dipl. delovni terapevt	-	-	-	-	-	-	-	-	-	-	-
dipl. fizioterapevt	4	4	1	2	-	-	-	-	-	-	-
dipl. ing. lab. biomedicine	1	1	1	-	-	-	-	-	-	-	-
dipl. ing. med. biokemije	-	-	-	-	-	-	-	-	-	-	-
dipl. ing. ortotike in protetike	-	-	-	-	-	-	-	-	-	-	-
dipl. ing. radiologije	1	1	1	-	-	-	-	-	-	-	-
dipl. medicinska sestra	22	22	11	1	-	2	-	4	-	-	-
dipl. babica	7	7	-	-	-	-	-	5	-	-	-
dipl. org. dela v zdravstvu	1	1	-	1	-	-	-	-	-	-	-
dipl. sanitarni inženir	1	1	1	-	-	-	-	-	-	-	-
prof. zdravstvene vzgoje	-	-	-	-	-	-	-	-	-	-	-
- pripravnik vsi	2	2	1	-	-	-	-	1	-	-	-
ZDRAV. SODELAVCI 1)	1	1	-	-	-	-	-	-	-	-	-
VIŠJA IZOBRAZBA	50	50	28	6	-	1	-	8	-	-	-
delovni terapevt	4	4	-	-	-	-	-	-	-	-	-
dentist	3	3	3	-	-	-	-	-	-	-	-
fizioterapevt	10	10	5	4	-	-	-	-	-	-	-
ing. farmacije	1	1	1	-	-	-	-	-	-	-	-
ing. med. biokemije	-	-	-	-	-	-	-	-	-	-	-
ing. ortototike in protetike	-	-	-	-	-	-	-	-	-	-	-
ing. radiologije	2	2	2	-	-	-	-	-	-	-	-
ing. zobne protetike	1	1	-	1	-	-	-	-	-	-	-
višja medicinska sestra	28	28	16	1	-	1	-	8	-	-	-
višji laboratorijski tehnik	1	1	1	-	-	-	-	-	-	-	-
višji sanitarni inženir	-	-	-	-	-	-	-	-	-	-	-
višji zobni tehnik	-	-	-	-	-	-	-	-	-	-	-
ostali	-	-	-	-	-	-	-	-	-	-	-
- pripravnik vsi	-	-	-	-	-	-	-	-	-	-	-
SREDNJA IZOBRAZBA	209	207	90	40	-	5	-	25	-	-	-
farmaceutski tehnik	7	7	-	-	-	-	-	-	-	-	-
laboratorijski tehnik	16	16	14	-	-	2	-	-	-	-	-
zdravstveni tehnik 2)	159	157	63	29	-	3	-	22	-	-	-
zobotehnik	21	21	10	11	-	-	-	-	-	-	-
ostali	6	6	3	-	-	-	-	3	-	-	-
- pripravnik vsi	1	1	-	-	-	-	-	1	-	-	-
NIŽJA IZOBRAZBA	85	85	6	5	-	-	-	10	-	-	-
bolničar	1	1	-	1	-	-	-	-	-	-	-
ostali	84	84	6	4	-	-	-	10	-	-	-
NEZDRAVSTVENI DELAVCI	172	172	22	8	-	2	-	24	-	-	-
visoka	1	1	1	-	-	-	-	-	-	-	-
višja	21	21	4	2	-	-	-	3	-	-	-
srednja	40	40	7	4	-	2	-	5	-	-	-
ostali	110	110	10	2	-	-	-	16	-	-	-

Tabela se nadaljuje / Table continues

17 - 9 ZAPOSLENI PO IZOBRAZBI IN MESTU ZAPOSLOTITVE - NOTRANJSKO-KRAŠKA STAT. REG., 2008  
 EMPLOYEES BY EDUCATION AND PLACE OF EMPLOYMENT - STAT. REG. NOTRANJSKO-KRAŠKA, 2008

ZDRAVSTVENI DELAVCI IN SODELAVCI	LEKARNE		IVZ IN ZZV	ZZZS IN SPIZ	UPRAVNI ORGANI IN MINISTR.	SOCIALNI ZAVODI	IZOBRAŽ. ZAVODI	FARMAC. IND.	OSTALO 3)
	JAVNE	ZASEBNE							
<b>SKUPAJ /Total</b>	33	-	-	-	2	232	-	-	-
VISOKA IZOBRAZBA	23	-	-	-	-	8	-	-	-
ZDRAVNIKI VSI	-	-	-	-	-	-	-	-	-
specialist	-	-	-	-	-	-	-	-	-
na specializaciji	-	-	-	-	-	-	-	-	-
brez specializacije	-	-	-	-	-	-	-	-	-
- sekundarij	-	-	-	-	-	-	-	-	-
- pripravnik	-	-	-	-	-	-	-	-	-
ZOBOZDRAVNIKI VSI	-	-	-	-	-	-	-	-	-
specialist	-	-	-	-	-	-	-	-	-
na specializaciji	-	-	-	-	-	-	-	-	-
zobozdravnik	-	-	-	-	-	-	-	-	-
- pripravnik	-	-	-	-	-	-	-	-	-
FARMACEVTI VSI	23	-	-	-	-	-	-	-	-
specialist	-	-	-	-	-	-	-	-	-
na specializaciji	-	-	-	-	-	-	-	-	-
farmacevt	23	-	-	-	-	-	-	-	-
- pripravnik	-	-	-	-	-	-	-	-	-
ZDRAV. DELAVCI	-	-	-	-	-	7	-	-	-
dipl. delovni terapevt	-	-	-	-	-	-	-	-	-
dipl. fizioterapevt	-	-	-	-	-	1	-	-	-
dipl. ing. lab. biomedicine	-	-	-	-	-	-	-	-	-
dipl. ing. med. biokemije	-	-	-	-	-	-	-	-	-
dipl. ing. ortotike in protetike	-	-	-	-	-	-	-	-	-
dipl. ing. radiologije	-	-	-	-	-	-	-	-	-
dipl. medicinska sestra	-	-	-	-	-	4	-	-	-
dipl. babica	-	-	-	-	-	2	-	-	-
dipl. org. dela v zdravstvu	-	-	-	-	-	-	-	-	-
dipl. sanitarni inženir	-	-	-	-	-	-	-	-	-
prof. zdravstvene vzgoje	-	-	-	-	-	-	-	-	-
- pripravnik vsi	-	-	-	-	-	-	-	-	-
ZDRAV. SODELAVCI 1)	-	-	-	-	-	1	-	-	-
VIŠJA IZOBRAZBA	-	-	-	-	-	7	-	-	-
delovni terapevt	-	-	-	-	-	4	-	-	-
dentist	-	-	-	-	-	-	-	-	-
fizioterapevt	-	-	-	-	-	1	-	-	-
ing. farmacije	-	-	-	-	-	-	-	-	-
ing. med. biokemije	-	-	-	-	-	-	-	-	-
ing. ortotike in protetike	-	-	-	-	-	-	-	-	-
ing. radiologije	-	-	-	-	-	-	-	-	-
ing. zobne protetike	-	-	-	-	-	-	-	-	-
višja medicinska sestra	-	-	-	-	-	2	-	-	-
višji laboratorijski tehnik	-	-	-	-	-	-	-	-	-
višji sanitarni inženir	-	-	-	-	-	-	-	-	-
višji zobni tehnik	-	-	-	-	-	-	-	-	-
ostali	-	-	-	-	-	-	-	-	-
- pripravnik vsi	-	-	-	-	-	-	-	-	-
SREDNJA IZOBRAZBA	7	-	-	-	2	40	-	-	-
farmaceutski tehnik	7	-	-	-	-	-	-	-	-
laboratorijski tehnik	-	-	-	-	-	-	-	-	-
zdravstveni tehnik 2)	-	-	-	-	2	40	-	-	-
zobotehnik	-	-	-	-	-	-	-	-	-
ostali	-	-	-	-	-	-	-	-	-
- pripravnik vsi	-	-	-	-	-	-	-	-	-
NIŽJA IZOBRAZBA	-	-	-	-	-	64	-	-	-
bolničar	-	-	-	-	-	-	-	-	-
ostali	-	-	-	-	-	64	-	-	-
NEZDRAVSTVENI DELAVCI	3	-	-	-	-	113	-	-	-
visoka	-	-	-	-	-	-	-	-	-
višja	-	-	-	-	-	12	-	-	-
srednja	-	-	-	-	-	22	-	-	-
ostali	3	-	-	-	-	79	-	-	-

Tabela se nadaljuje / Table continues

17 - 9 ZAPOSLENI PO IZOBRAZBI IN MESTU ZAPOSLOTITVE - GORIŠKA STAT. REG., 2008  
EMPLOYEES BY EDUCATION AND PLACE OF EMPLOYMENT - STAT. REG. GORIŠKA, 2008

ZDRAVSTVENI DELAVCI IN SODELAVCI	SKUPAJ VSI	SKUPAJ ZDRAV- STVO	OSNOVNO ZDRAVSTVO		SPECIALISTIČNE AMBULANTE		SPLOŠNE BOLNIŠNICE	SPECIALNE BOLNIŠNICE		KLINIKE IN INŠTITUTI	ZDRAVIL.
			ZDRAV. DOMOVI	ZASEBNI IZV.	JAVNI ZAVODI	ZASEBNI IZV.		JAVNI ZAVODI	ZASEBNI IZV.		
<b>SKUPAJ /Total</b>	2287	2221	581	162	-	55	871	194	-	-	-
VISOKA IZOBRAZBA	663	643	214	66	-	23	175	59	-	-	-
ZDRAVNIKI VSI	236	236	85	19	-	16	96	16	-	-	-
specialist	162	162	54	11	-	16	69	9	-	-	-
na specializaciji	26	26	16	1	-	-	8	1	-	-	-
brez specializacije	48	48	15	7	-	-	19	6	-	-	-
- sekundarij	19	19	2	4	-	-	13	-	-	-	-
- pripravnik	4	4	-	-	-	-	4	-	-	-	-
ZOBOZDRAVNIKI VSI	91	91	39	46	-	6	-	-	-	-	-
specialist	10	10	5	1	-	4	-	-	-	-	-
na specializaciji	1	1	-	1	-	-	-	-	-	-	-
zobozdravnik	80	80	34	44	-	2	-	-	-	-	-
- pripravnik	1	1	1	-	-	-	-	-	-	-	-
FARMACEVTI VSI	60	59	1	-	-	-	3	1	-	-	-
specialist	4	4	-	-	-	-	1	1	-	-	-
na specializaciji	3	3	-	-	-	-	1	-	-	-	-
farmacevt	53	52	1	-	-	-	1	-	-	-	-
- pripravnik	-	-	-	-	-	-	-	-	-	-	-
ZDRAV. DELAVCI	234	215	82	1	-	1	69	26	-	-	-
dipl. delovni terapevt	29	24	2	-	-	-	4	9	-	-	-
dipl. fizioterapevt	41	32	18	1	-	-	6	-	-	-	-
dipl. ing. lab. biomedicine	4	4	3	-	-	-	1	-	-	-	-
dipl. ing. med. biokemije	-	-	-	-	-	-	-	-	-	-	-
dipl. ing. ortotike in protetike	-	-	-	-	-	-	-	-	-	-	-
dipl. ing. radiologije	8	8	2	-	-	-	6	-	-	-	-
dipl. medicinska sestra	129	126	52	-	-	1	45	14	-	-	-
dipl. babica	11	11	4	-	-	-	6	-	-	-	-
dipl. org. dela v zdravstvu	2	2	-	-	-	-	-	2	-	-	-
dipl. sanitarni inženir	5	5	-	-	-	-	1	-	-	-	-
prof. zdravstvene vzgoje	5	3	1	-	-	-	-	1	-	-	-
- pripravnik vsi	9	9	1	-	-	-	2	3	-	-	-
ZDRAV. SODELAVCI 1)	42	42	7	-	-	-	7	16	-	-	-
VIŠJA IZOBRAZBA	176	168	53	6	-	4	73	8	-	-	-
delovni terapevt	10	10	-	-	-	-	-	5	-	-	-
dentist	-	-	-	-	-	-	-	-	-	-	-
fizioterapevt	27	27	12	2	-	-	9	-	-	-	-
ing. farmacije	3	3	1	-	-	-	-	-	-	-	-
ing. med. biokemije	2	2	-	-	-	-	2	-	-	-	-
ing. ortotike in protetike	-	-	-	-	-	-	-	-	-	-	-
ing. radiologije	14	14	3	-	-	1	9	-	-	-	-
ing. zobne protetike	1	1	-	1	-	-	-	-	-	-	-
višja medicinska sestra	105	98	33	3	-	2	49	2	-	-	-
višji laboratorijski tehnik	2	2	-	-	-	-	1	-	-	-	-
višji sanitarni inženir	6	5	2	-	-	-	1	-	-	-	-
višji zobni tehnik	2	2	1	-	-	1	-	-	-	-	-
ostali	4	4	1	-	-	-	2	1	-	-	-
- pripravnik vsi	2	2	-	-	-	-	2	-	-	-	-
SREDNJA IZOBRAZBA	896	858	227	70	-	20	313	67	-	-	-
farmaceutski tehnik	23	22	-	-	-	-	4	1	-	-	-
laboratorijski tehnik	35	35	20	-	-	-	13	1	-	-	-
zdravstveni tehnik 2)	785	753	185	49	-	20	292	65	-	-	-
zobotehnik	48	43	21	21	-	-	-	-	-	-	-
ostali	5	5	1	-	-	-	4	-	-	-	-
- pripravnik vsi	5	5	-	-	-	-	4	-	-	-	-
NIŽJA IZOBRAZBA	35	35	2	3	-	-	10	2	-	-	-
bolničar	-	-	-	-	-	-	-	-	-	-	-
ostali	35	35	2	3	-	-	10	2	-	-	-
NEZDRAVSTVENI DELAVCI	517	517	85	17	-	8	300	58	-	-	-
visoka	54	54	10	-	-	1	30	6	-	-	-
višja	48	48	8	3	-	1	19	14	-	-	-
srednja	169	169	20	9	-	4	107	9	-	-	-
ostali	246	246	47	5	-	2	144	29	-	-	-

Tabela se nadaljuje / Table continues

17 - 9 ZAPOSLENI PO IZOBRAZBI IN MESTU ZAPOSLOTITVE - GORIŠKA STAT. REG., 2008  
EMPLOYEES BY EDUCATION AND PLACE OF EMPLOYMENT - STAT. REG. GORIŠKA, 2008

ZDRAVSTVENI DELAVCI IN SODELAVCI	LEKARNE		IVZ IN ZZV	ZZZS IN SPIZ	UPRAVNI ORGANI IN MINISTR.	SOCIALNI ZAVODI	IZOBRAŽ. ZAVODI	FARMAC. IND.	OSTALO 3)
	JAVNE	ZASEBNE							
<b>SKUPAJ /Total</b>	70	24	53	1	2	210	46	-	18
VISOKA IZOBRAZBA	32	22	17	1	-	34	17	-	3
ZDRAVNIKI VSI	-	-	3	1	-	-	-	-	-
specialist	-	-	2	1	-	-	-	-	-
na specializaciji	-	-	-	-	-	-	-	-	-
brez specializacije	-	-	1	-	-	-	-	-	-
- sekundarj	-	-	-	-	-	-	-	-	-
- pripravnik	-	-	-	-	-	-	-	-	-
ZOBOZDRAVNIKI VSI	-	-	-	-	-	-	-	-	-
specialist	-	-	-	-	-	-	-	-	-
na specializaciji	-	-	-	-	-	-	-	-	-
zobozdravnik	-	-	-	-	-	-	-	-	-
- pripravnik	-	-	-	-	-	-	-	-	-
FARMACEVTI VSI	32	22	-	-	-	-	-	-	1
specialist	2	-	-	-	-	-	-	-	-
na specializaciji	2	-	-	-	-	-	-	-	-
farmacevt	28	22	-	-	-	-	-	-	1
- pripravnik	-	-	-	-	-	-	-	-	-
ZDRAV. DELAVCI	-	-	5	-	-	31	17	-	2
dipl. delovni terapevt	-	-	-	-	-	9	3	-	2
dipl. fizioterapevt	-	-	-	-	-	7	9	-	-
dipl. ing. lab. biomedicine	-	-	-	-	-	-	-	-	-
dipl. ing. med. biokemije	-	-	-	-	-	-	-	-	-
dipl. ing. ortotike in protetike	-	-	-	-	-	-	-	-	-
dipl. ing. radiologije	-	-	-	-	-	-	-	-	-
dipl. medicinska sestra	-	-	-	-	-	14	3	-	-
dipl. babica	-	-	-	-	-	1	-	-	-
dipl. org. dela v zdravstvu	-	-	-	-	-	-	-	-	-
dipl. sanitarni inženir	-	-	4	-	-	-	-	-	-
prof. zdravstvene vzgoje	-	-	1	-	-	-	2	-	-
- pripravnik vsi	-	-	1	-	-	2	-	-	-
ZDRAV. SODELAVCI 1)	-	-	9	-	-	3	-	-	-
VIŠJA IZOBRAZBA	-	-	4	-	-	20	7	-	1
delovni terapevt	-	-	-	-	-	5	-	-	-
dentist	-	-	-	-	-	-	-	-	-
fizioterapevt	-	-	-	-	-	4	-	-	-
ing. farmacije	-	-	2	-	-	-	-	-	-
ing. med. biokemije	-	-	-	-	-	-	-	-	-
ing. ortotike in protetike	-	-	-	-	-	-	-	-	-
ing. radiologije	-	-	-	-	-	1	-	-	-
ing. zobne protetike	-	-	-	-	-	-	-	-	-
višja medicinska sestra	-	-	-	-	-	9	6	-	1
višji laboratorijski tehnik	-	-	1	-	-	-	-	-	-
višji sanitarni inženir	-	-	1	-	-	1	1	-	-
višji zobni tehnik	-	-	-	-	-	-	-	-	-
ostali	-	-	-	-	-	-	-	-	-
- pripravnik vsi	-	-	-	-	-	-	-	-	-
SREDNJA IZOBRAZBA	16	1	5	-	2	139	22	-	14
farmaceutski tehnik	16	1	-	-	-	-	-	-	1
laboratorijski tehnik	-	-	1	-	-	-	-	-	-
zdravstveni tehnik 2)	-	-	4	-	1	138	22	-	9
zobotehnik	-	-	-	-	1	1	-	-	4
ostali	-	-	-	-	-	-	-	-	-
- pripravnik vsi	-	-	-	-	-	1	-	-	-
NIŽJA IZOBRAZBA	2	-	-	-	-	16	-	-	-
bolničar	-	-	-	-	-	-	-	-	-
ostali	2	-	-	-	-	16	-	-	-
NEZDRAVSTVENI DELAVCI	20	1	27	-	-	1	-	-	-
visoka	1	-	6	-	-	-	-	-	-
višja	1	-	1	-	-	1	-	-	-
srednja	7	-	13	-	-	-	-	-	-
ostali	11	1	7	-	-	-	-	-	-

Tabela se nadaljuje / Table continues

17 - 9 ZAPOSLENI PO IZOBRAZBI IN MESTU ZAPOSLOTITVE - OBALNO-KRAŠKA STAT. REG., 2008  
EMPLOYEES BY EDUCATION AND PLACE OF EMPLOYMENT - STAT. REG. OBALNO-KRAŠKA, 2008

ZDRAVSTVENI DELAVCI IN SODELAVCI	SKUPAJ VSI	SKUPAJ ZDRAV- STVO	OSNOVNO ZDRAVSTVO		SPECIALISTIČNE AMBULANTE		SPLOŠNE BOLNIŠNICE	SPECIALNE BOLNIŠNICE		KLINIKE IN INŠTITUTI	ZDRAVIL.
			ZDRAV. DOMOVI	ZASEBNI IZV.	JAVNI ZAVODI	ZASEBNI IZV.		JAVNI ZAVODI	ZASEBNI IZV.		
<b>SKUPAJ /Total</b>	2314	2295	427	212	2	60	421	420	-	-	63
VISOKA IZOBRAZBA	563	559	123	71	-	27	129	104	-	-	10
ZDRAVNIKI VSI	237	237	64	26	-	15	83	41	-	-	4
specialist	166	166	37	17	-	13	60	34	-	-	2
na specializaciji	28	28	14	4	-	1	5	3	-	-	-
brez specializacije	43	43	13	5	-	1	18	4	-	-	2
- sekundarj	12	12	1	1	-	-	8	1	-	-	1
- pripravnik	12	12	-	-	-	-	12	-	-	-	-
ZOBOZDRAVNIKI VSI	71	71	19	45	-	7	-	-	-	-	-
specialist	12	12	2	5	-	5	-	-	-	-	-
na specializaciji	4	4	-	3	-	1	-	-	-	-	-
zobozdravnik	55	55	17	37	-	1	-	-	-	-	-
- pripravnik	1	1	1	-	-	-	-	-	-	-	-
FARMACEVTI VSI	56	56	-	-	-	-	5	3	-	-	-
specialist	5	5	-	-	-	-	1	1	-	-	-
na specializaciji	1	1	-	-	-	-	-	-	-	-	-
farmacevt	50	50	-	-	-	-	4	2	-	-	-
- pripravnik	-	-	-	-	-	-	-	-	-	-	-
ZDRAV. DELAVCI	164	160	30	-	-	2	40	56	-	-	6
dipl. delovni terapevt	12	11	-	-	-	-	-	1	-	-	2
dipl. fizioterapevt	16	16	1	-	-	1	-	7	-	-	4
dipl. ing. lab. biomedicine	6	6	-	-	-	-	4	2	-	-	-
dipl. ing. med. biokemije	1	1	1	-	-	-	-	-	-	-	-
dipl. ing. ortotike in protetike	-	-	-	-	-	-	-	-	-	-	-
dipl. ing. radiologije	21	21	-	-	-	-	11	10	-	-	-
dipl. medicinska sestra	97	94	24	-	-	1	23	35	-	-	-
dipl. babica	5	5	2	-	-	-	2	1	-	-	-
dipl. org. dela v zdravstvu	-	-	-	-	-	-	-	-	-	-	-
dipl. sanitarni inženir	6	6	2	-	-	-	-	-	-	-	-
prof. zdravstvene vzgoje	-	-	-	-	-	-	-	-	-	-	-
- pripravnik vsi	12	12	1	-	-	-	11	-	-	-	-
ZDRAV. SODELAVCI 1)	35	35	10	-	-	3	1	4	-	-	-
VIŠJA IZOBRAZBA	180	175	30	22	-	8	39	29	-	-	14
delovni terapevt	3	3	-	-	-	-	-	-	-	-	1
dentist	-	-	-	-	-	-	-	-	-	-	-
fizioterapevt	53	53	4	6	-	4	7	14	-	-	12
ing. farmacije	2	2	1	-	-	-	1	-	-	-	-
ing. med. biokemije	-	-	-	-	-	-	-	-	-	-	-
ing. ortotike in protetike	-	-	-	-	-	-	-	-	-	-	-
ing. radiologije	13	13	3	1	-	1	5	3	-	-	-
ing. zobne protetike	3	3	-	3	-	-	-	-	-	-	-
višja medicinska sestra	75	71	19	11	-	3	22	12	-	-	1
višji laboratorijski tehnik	6	6	2	-	-	-	4	-	-	-	-
višji sanitarni inženir	6	5	1	-	-	-	-	-	-	-	-
višji zobni tehnik	1	1	-	1	-	-	-	-	-	-	-
ostali	18	18	-	-	-	-	-	-	-	-	-
- pripravnik vsi	-	-	-	-	-	-	-	-	-	-	-
SREDNJA IZOBRAZBA	803	799	187	75	2	15	240	158	-	-	21
farmaceutski tehnik	16	16	-	-	-	-	2	2	-	-	-
laboratorijski tehnik	34	34	22	-	-	-	7	5	-	-	-
zdravstveni tehnik 2)	705	701	154	44	2	14	228	149	-	-	21
zobotehnik	37	37	7	29	-	1	-	-	-	-	-
ostali	11	11	4	2	-	-	3	2	-	-	-
- pripravnik vsi	18	18	9	-	-	-	8	-	-	-	-
NIŽJA IZOBRAZBA	197	194	10	38	-	5	-	1	-	-	10
bolničar	-	-	-	-	-	-	-	-	-	-	-
ostali	197	194	10	38	-	5	-	1	-	-	10
NEZDRAVSTVENI DELAVCI	571	568	77	6	-	5	13	128	-	-	8
visoka	28	27	7	-	-	-	2	13	-	-	-
višja	149	148	8	-	-	1	-	13	-	-	1
srednja	188	187	23	6	-	4	1	48	-	-	4
ostali	206	206	39	-	-	-	10	54	-	-	3

Tabela se nadaljuje / Table continues

17 - 9 ZAPOSLENI PO IZOBRAZBI IN MESTU ZAPOSLOTITVE - OBALNO-KRAŠKA STAT. REG., 2008  
 EMPLOYEES BY EDUCATION AND PLACE OF EMPLOYMENT - STAT. REG. OBALNO-KRAŠKA, 2008

ZDRAVSTVENI DELAVCI IN SODELAVCI	LEKARNE		IVZ IN ZZV	ZZSZ IN SPIZ	UPRAVNI ORGANI IN MINISTR.	SOCIALNI ZAVODI	IZOBRAŽ. ZAVODI	FARMAC. IND.	OSTALO 3)
	JAVNE	ZASEBNE							
<b>SKUPAJ /Total</b>	68	18	16	1	-	587	15	-	4
VISOKA IZOBRAZBA	32	16	7	1	-	39	3	-	1
ZDRAVNIKI VSI	-	-	3	1	-	-	-	-	-
specialist	-	-	2	1	-	-	-	-	-
na specializaciji	-	-	1	-	-	-	-	-	-
brez specializacije	-	-	-	-	-	-	-	-	-
- sekundarij	-	-	-	-	-	-	-	-	-
- pripravnik	-	-	-	-	-	-	-	-	-
ZOBOZDRAVNIKI VSI	-	-	-	-	-	-	-	-	-
specialist	-	-	-	-	-	-	-	-	-
na specializaciji	-	-	-	-	-	-	-	-	-
zobozdravnik	-	-	-	-	-	-	-	-	-
- pripravnik	-	-	-	-	-	-	-	-	-
FARMACEVTI VSI	32	16	-	-	-	-	-	-	-
specialist	2	1	-	-	-	-	-	-	-
na specializaciji	1	-	-	-	-	-	-	-	-
farmacevt	29	15	-	-	-	-	-	-	-
- pripravnik	-	-	-	-	-	-	-	-	-
ZDRAV. DELAVCI	-	-	4	-	-	22	3	-	1
dipl. delovni terapevt	-	-	-	-	-	8	-	-	1
dipl. fizioterapevt	-	-	-	-	-	3	-	-	-
dipl. ing. lab. biomedicine	-	-	-	-	-	-	-	-	-
dipl. ing. med. biokemije	-	-	-	-	-	-	-	-	-
dipl. ing. ortotike in protetike	-	-	-	-	-	-	-	-	-
dipl. ing. radiologije	-	-	-	-	-	-	-	-	-
dipl. medicinska sestra	-	-	-	-	-	11	3	-	-
dipl. babica	-	-	-	-	-	-	-	-	-
dipl. org. dela v zdravstvu	-	-	-	-	-	-	-	-	-
dipl. sanitarni inženir	-	-	4	-	-	-	-	-	-
prof. zdravstvene vzgoje	-	-	-	-	-	-	-	-	-
- pripravnik vsi	-	-	-	-	-	-	-	-	-
ZDRAV. SODELAVCI 1)	-	-	-	-	-	17	-	-	-
VIŠJA IZOBRAZBA	-	-	4	-	-	29	5	-	-
delovni terapevt	-	-	-	-	-	2	-	-	-
dentist	-	-	-	-	-	-	-	-	-
fizioterapevt	-	-	-	-	-	6	-	-	-
ing. farmacije	-	-	-	-	-	-	-	-	-
ing. med. biokemije	-	-	-	-	-	-	-	-	-
ing. ortotike in protetike	-	-	-	-	-	-	-	-	-
ing. radiologije	-	-	-	-	-	-	-	-	-
ing. zobne protetike	-	-	-	-	-	-	-	-	-
višja medicinska sestra	-	-	-	-	-	3	4	-	-
višji laboratorijski tehnik	-	-	-	-	-	-	-	-	-
višji sanitarni inženir	-	-	4	-	-	-	1	-	-
višji zobni tehnik	-	-	-	-	-	-	-	-	-
ostali	-	-	-	-	-	18	-	-	-
- pripravnik vsi	-	-	-	-	-	-	-	-	-
SREDNJA IZOBRAZBA	11	1	-	-	-	89	4	-	-
farmaceutski tehnik	11	1	-	-	-	-	-	-	-
laboratorijski tehnik	-	-	-	-	-	-	-	-	-
zdravstveni tehnik 2)	-	-	-	-	-	89	4	-	-
zobotehnik	-	-	-	-	-	-	-	-	-
ostali	-	-	-	-	-	-	-	-	-
- pripravnik vsi	-	-	-	-	-	1	-	-	-
NIŽJA IZOBRAZBA	-	-	-	-	-	130	-	-	3
bolničar	-	-	-	-	-	-	-	-	-
ostali	-	-	-	-	-	130	-	-	3
NEZDRAVSTVENI DELAVCI	25	1	5	-	-	300	3	-	-
visoka	-	-	5	-	-	-	1	-	-
višja	4	-	-	-	-	121	1	-	-
srednja	7	1	-	-	-	93	1	-	-
ostali	14	-	-	-	-	86	-	-	-

Opombe: / Notes: 1), 2) - glej opombe na strani 561 / 1), 2) - see notes on page 561

Vir podatkov: / Data source: Baza podatkov izvajalcev zdravstvene dejavnosti / Health Care Providers Database

17 - 10 ZDRAVNIKI PO STAROSTI IN SPOLU, 2008  
 PHYSICIANS BY AGE GROUP AND SEX, 2008

Starostna skupina	VSI /all/	% moški /m/	% ženske /f/	%	moški /m/	%	ženske /f/	%
<b>Skupaj/total/</b>	<b>5015</b>	<b>41,6</b>	<b>58,4</b>	<b>100,0</b>	<b>2087</b>	<b>100,0</b>	<b>2928</b>	<b>100,0</b>
25 - 29 let	333	36,6	63,4	6,6	122	5,8	211	7,2
30 - 34 let	580	33,4	66,6	11,6	194	9,3	386	13,2
35 - 39 let	657	36,7	63,3	13,1	241	11,5	416	14,2
40 - 44 let	654	35,3	64,7	13,0	231	11,1	423	14,4
45 - 49 let	770	38,1	61,9	15,4	293	14,0	477	16,3
50 - 54 let	797	40,5	59,5	15,9	323	15,5	474	16,2
55 - 59 let	598	45,0	55,0	11,9	269	12,9	329	11,2
60 - 64 let	405	60,0	40,0	8,1	243	11,6	162	5,5
65 - 69 let	187	74,3	25,7	3,7	139	6,7	48	1,6
70 - 74 let	31	93,5	6,5	0,6	29	1,4	2	0,1
75 - 79 let	3	100,0	-	0,1	3	0,1	-	-

17 - 11 ZOBOZDRAVNIKI PO STAROSTI IN SPOLU, 2008  
 DENTISTS BY AGE GROUP AND SEX, 2008

Starostna skupina	VSI /all/	% moški /m/	% ženske /f/	%	moški /m/	%	ženske /f/	%
<b>Skupaj/total/</b>	<b>1250</b>	<b>37,5</b>	<b>62,5</b>	<b>100,0</b>	<b>469</b>	<b>100,0</b>	<b>781</b>	<b>100,0</b>
25 - 29 let	57	36,8	63,2	4,6	21	4,5	36	4,6
30 - 34 let	155	40,6	59,4	12,4	63	13,4	92	11,8
35 - 39 let	201	35,3	64,7	16,1	71	15,1	130	16,6
40 - 44 let	177	29,4	70,6	14,2	52	11,1	125	16,0
45 - 49 let	147	34,0	66,0	11,8	50	10,7	97	12,4
50 - 54 let	131	36,6	63,4	10,5	48	10,2	83	10,6
55 - 59 let	138	39,9	60,1	11,0	55	11,7	83	10,6
60 - 64 let	162	42,0	58,0	13,0	68	14,5	94	12,0
65 - 69 let	66	45,5	54,5	5,3	30	6,4	36	4,6
70 - 74 let	14	78,6	21,4	1,1	11	2,3	3	0,4
75 - 79 let	2	-	100,0	0,2	-	-	2	0,3

17 - 12 FARMACEVTI PO STAROSTI IN SPOLU, 2008  
 PHARMACISTS BY AGE GROUP AND SEX, 2008

Starostna skupina	VSI /all/	% moški /m/	% ženske /f/	%	moški /m/	%	ženske /f/	%
<b>Skupaj/total/</b>	<b>1090</b>	<b>13,0</b>	<b>87,0</b>	<b>100,0</b>	<b>142</b>	<b>100,0</b>	<b>948</b>	<b>100,0</b>
25 - 29 let	178	23,6	76,4	16,3	42	29,6	136	14,3
30 - 34 let	167	13,8	86,2	15,3	23	16,2	144	15,2
35 - 39 let	178	10,1	89,9	16,3	18	12,7	160	16,9
40 - 44 let	140	5,0	95,0	12,8	7	4,9	133	14,0
45 - 49 let	149	7,4	92,6	13,7	11	7,7	138	14,6
50 - 54 let	152	11,2	88,8	13,9	17	12,0	135	14,2
55 - 59 let	95	18,9	81,1	8,7	18	12,7	77	8,1
60 - 64 let	27	14,8	85,2	2,5	4	2,8	23	2,4
65 - 69 let	3	33,3	66,7	0,3	1	0,7	2	0,2
70 - 74 let	1	100,0	-	0,1	1	0,7	-	-
75 - 79 let	-	-	-	-	-	-	-	-

Opombe: / Notes:

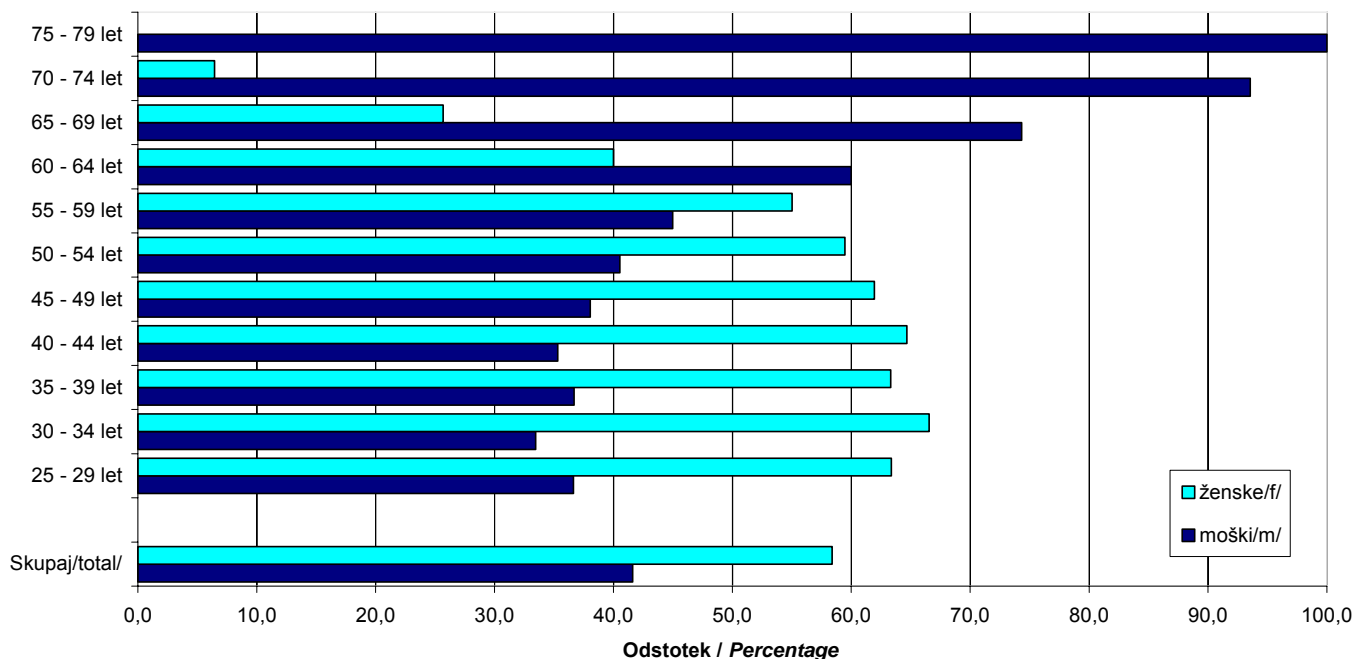
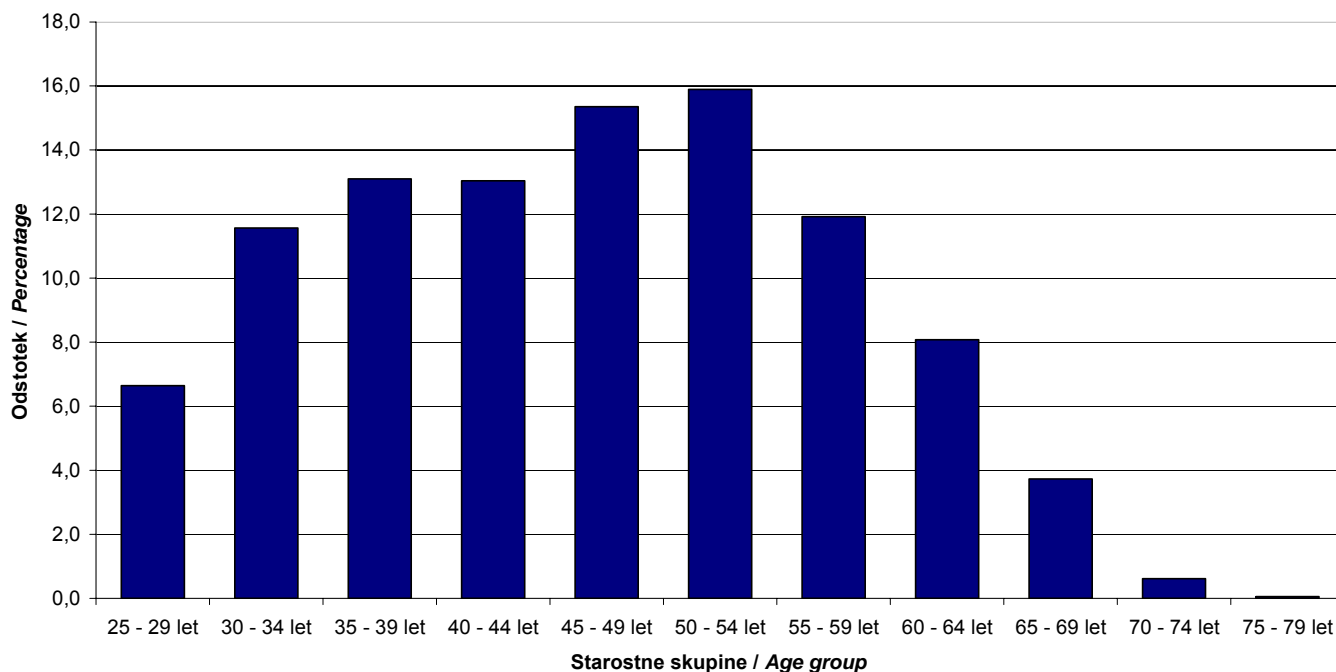
Všeti so samo tisti zdravniki, zobozdravniki in farmacevti, ki so vnešeni v BPI. /

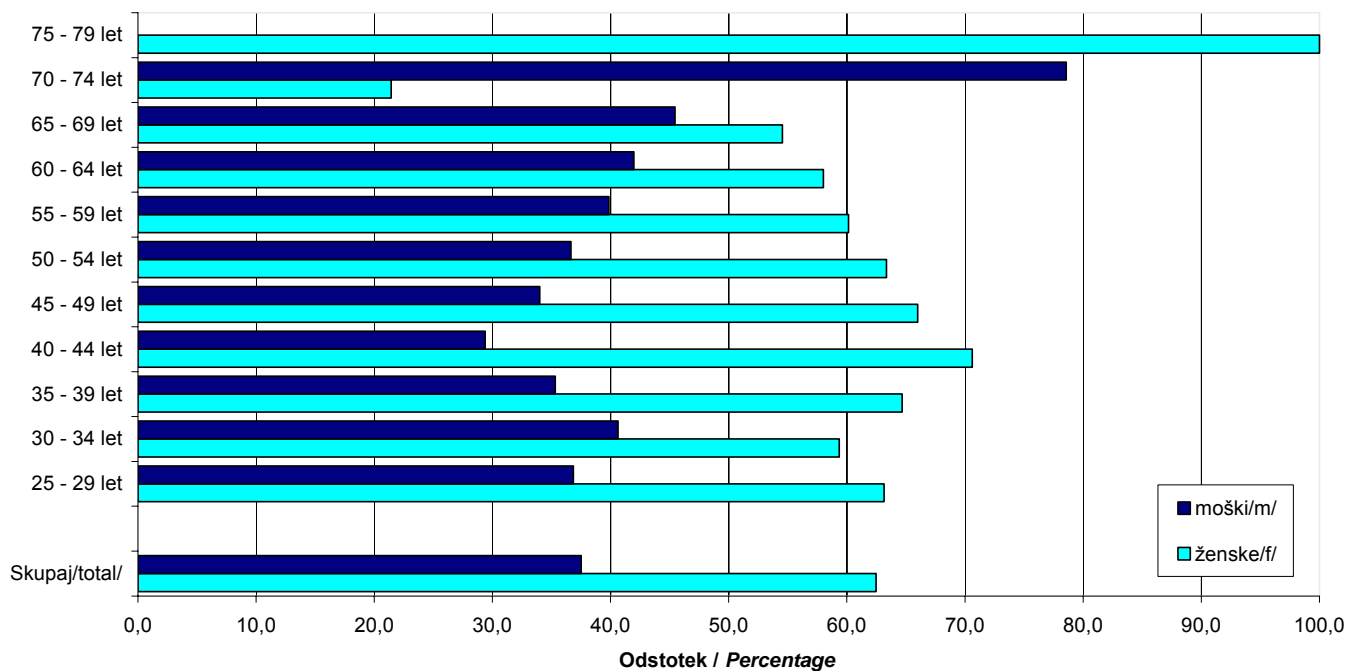
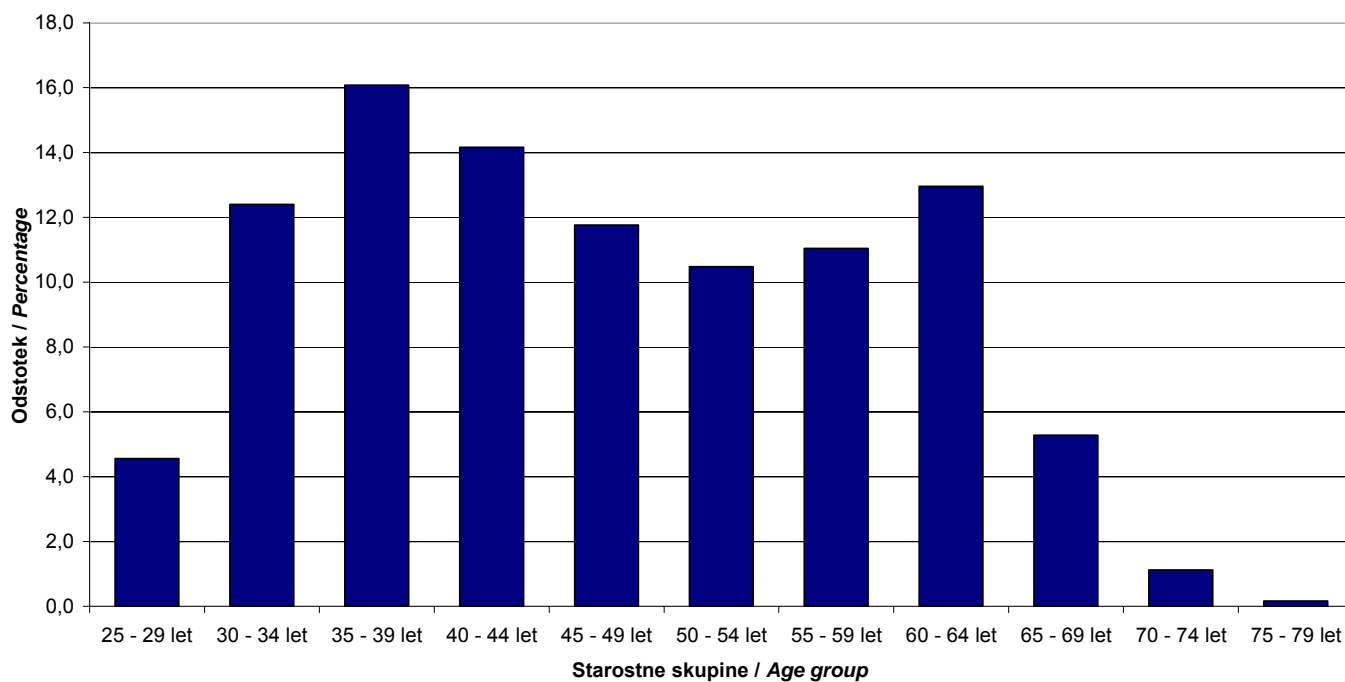
Only those physicians, dentists and pharmacists are included that they are entered into Health Care Providers Database

Vir podatkov: / Data source:

Baza podatkov izvajalcev zdravstvene dejavnosti / Health Care Providers Database



**Slika 17 - 1 Delež zdravnikov po spolu in petletnih starostnih razredih, 2008***Percentage of physicians, by sex and 5-year age groups, 2008***Slika 17 - 2 Delež posameznega petletnega starostnega razreda v skupnem številu zdravnikov, 2008***Percentage of each 5-year age group in the total number of physicians, 2008*

**Slika 17 - 3 Delež zobozdravnikov po spolu in petletnih starostnih razredih, 2008***Percentage of dentists by sex and 5-year age groups, 2008***Slika 17 - 4 Delež posameznega petletnega starostnega razreda v skupnem številu zobozdravnikov, 2008***Percentage of each 5-year group in the total number of dentists, 2008*

**Slika 17 - 5 Delež posameznega petletnega starostnega razreda v skupnem številu farmacevtov, 2008**  
*Percentage of each 5-year group in the total number of pharmacists, 2008*

