

**9. PATRONAŽNA ZDRAVSTVENA DEJAVNOST /  
COMMUNITY NURSING AND HOME CARE**

- 9 - 0 [Uvod  
Introduction](#)
- 9 - 1 [Zdravstveno osebje v dejavnosti patronažnega zdravstvenega varstva in stopnja preskrbljenosti prebivalstva z zdravstvenim osebjem, po stopnji izobrazbe po zdravstvenih regijah, 2008  
Community nursing staff, degree of health care staff provision by level of education and health region, 2008](#)
- 9 - 2 [Zdravstveno osebje v dejavnosti patronažnega zdravstvenega varstva izračunano iz delovnih ur in stopnja preskrbljenosti prebivalstva z zdravstvenim osebjem, po stopnji izobrazbe po zdravstvenih regijah, 2008  
Community nursing staff as full-time equivalent, degree of health care staff provision by level of education and health region, 2008](#)
- 9 - 3 [Obiski \(preventivni in kurativni v dejavnosti patronažnega zdravstvenega varstva po zdravstvenih regijah, 2008  
Preventive and curative home visit by community nursing staff and health region, 2008](#)
- 9 - 4 [Preventivni obiski v dejavnosti patronažnega zdravstvenega varstva pri vseh varovancih po zdravstvenih regijah, 2008  
Preventive home visits by community nursing staff by health region, 2008](#)
- 9 - 5 [Prvi kurativni obiski na domu v dejavnosti patronažnega zdravstvenega varstva po starostnih skupinah po zdravstvenih regijah, 2008  
First curative home visits by community nursing staff by age group and health region, 2008](#)
- 9 - 6 [Vrsta storitev pri kurativnih obiskih na domu v dejavnosti patronažnega zdravstvenega varstva po zdravstvenih regijah, 2008  
Categories of health services during home visits by health region, 2008](#)
- 9 - 7 [Vzroki za prve kurativne obiske na domu v dejavnosti patronažnega zdravstvenega varstva po poglavjih MKB - 10 po zdravstvenih regijah, 2008  
Indications for first curative home visits by community nursing staff by ICD – 10 and health region, 2008](#)

## **9. PATRONAŽNA ZDRAVSTVENA DEJAVNOST / COMMUNITY NURSING AND HOME CARE**

### **Viri in metode zbiranja podatkov:**

Poglavje vključuje podatke o zdravju in zdravstvenem varstvu na domu, ki je s strani patronažne službe namenjena vsem prebivalcem ne glede na starost. Na domu varovanja/bolnika poteka lahko kot preventivni obisk za določene ogrožene/prednostne populacijske skupine (nosečnica, porodnica, novorojenček) ali kot negovalni/kurativni obisk na podlagi delovnega naloga s strani osebnega zdravnika za kronične bolnike.

Na področju patronažne zdravstvene dejavnosti spremljamo kadrovsko strukturo v patronažni službi, preskrbljenost celotne populacije z zdravstvenim osebjem, obseg opravljenega dela v dejavnosti in zdravstveno stanje populacije skozi vzroke za prvi negovalni / kurativni obisk po poglavjih MKB – 10.

Podatki se zbirajo na statističnem obrazcu 8.95, ki je bil nazadnje prenovljen in usklajen leta 2000. Na območnih ZZV-jih se združijo v poročila, ki vključujejo tudi podatke o opravljenem delu zasebnic patronažne zdravstvene dejavnosti v regiji. Zapisi so nato posredovani na Inštitut za varovanje zdravja RS, kjer podatke ponovno združimo in obdelamo.

### **COMMUNITY NURSING AND HOME CARE**

*The community nursing and home care is carried out in two areas: home care and programmed health education in a larger community. This is carried out at person's/patient's home in two manners: in terms of preventive visits for the special, endangered/priority population groups giving particular attention to a patient's integration into his/her family and in terms of nursing/curative health care visits based on a work order prescribed by a primary care or hospital physician (chronic patients, released from a hospital). Data are collected on a statistical form (8.95), finally harmonized in 2000. Information on completed tasks was provided by all Regional Public Health Institutes. The report also covers private providers active in particular regions.*

9 – 1 ZDRAVSTVENO OSEBJE V DEJAVNOSTI PATRONAŽNEGA ZDRAVSTVENEGA VARSTVA  
IN STOPNJA PRESKRBLJENOSTI PREBIVALSTVA Z ZDRAVSTVENIM OSEBJEM PO  
STOPNJI IZOBRAZBE PO ZDRAVSTVENIH REGIJAH, 2008  
*COMMUNITY NURSING STAFF, DEGREE OF HEALTH CARE STAFF PROVISION BY  
LEVEL OF EDUCATION AND HEALTH REGION, 2008*

ZDRAVSTVENA REGIJA HEALTH REGION	ZDRAVSTVENO OSEBJE						
	SKUPAJ	Preskrbljenost z zdrav. osebjem	MS <sup>1)</sup> s fakultetno izobrazbo	MS <sup>1)</sup> specialist PV	MS <sup>1)</sup> z visoko/višjo izobrazbo	ZT <sup>2)</sup>	Ostali
	TOTAL	Degree of staff provision	University education	Specialist	Higher non-university education	NA	Others
SLOVENIJA	813,3	2507,6	9	5	644,3	146,0	9
CELJE	125,0	2443,4	8	2	73	41	1
NOVA GORICA	39,3	2645,8	-	-	36,3	0	3
KOPER	57,0	2542,8	-	1	45	11	-
KRANJ	73,0	2773,8	-	-	68	5	-
LJUBLJANA	243,0	2573,0	1	1	189	50	2
MARIBOR	137,0	2348,4	-	-	121	13	3
MURSKA SOBOTA	51,0	2388,5	-	1	30	20	-
NOVO MESTO	53,0	2640,2	-	-	52	1,0	-
RAVNE	35,0	2110,0	-	-	30	5	-

--  
Legenda: / Legend:

MS<sup>1)</sup> medicinska sestra, ki opravlja patronažno dejavnost, različne stopnje izobrazbe / community health nurse, different level of education

ZT<sup>2)</sup> vključeni ZT, ki opravljajo kurativne/negovalne obiske in ZT z daljšo delovno dobo, ki opravljajo tudi preventivne/patronažne obiske/both NA with secondary level education, practicing home care and more experienced NA performing also community nurse's tasks

N.A. – nursing assistants:

Vir podatkov: / Data source:

Poročilo o delu oddelka za patronažno službo, Obr.8,95 / Annual report of CHN department, Form 8,95

9 – 2 ZDRAVSTVENO OSEBJE V DEJAVNOSTI PATRONAŽNEGA ZDRAVSTVENEGA VARSTVA IZRAČUNANO IZ UR IN STOPNJA PRESKRBLJENOSTI PREBIVALSTVA Z ZDRAVSTVENIM OSEBJEM PO STOPNJI IZOBRAZBE PO ZDRAVSTVENIH REGIJAH, 2008

COMMUNITY NURSING STAFF AS FULL-TIME EQUIVALENT, DEGREE OF HEALTH CARE STAFF PROVISION BY LEVEL OF EDUCATION AND HEALTH REGION, 2008

ZDRAVSTVENA REGIJA HEALTH REGION	ZDRAVSTVENO OSEBJE IZ UR / 1430						
	SKUPAJ	Preskrbljenost z zdrav. osebjem	MS <sup>1)</sup> s fakultetno izobrazbo	MS <sup>1)</sup> specialist PV	MS <sup>1)</sup> z visoko/višjo izobrazbo	ZT <sup>2)</sup>	Ostali
	HEALTH CARE STAFF						
	TOTAL	Degree of staff provision	University education	Specialist	Higher non-university education	NA	Others
SLOVENIJA	936,6	2177,4	8,5	4,1	761,3	152,8	10,0
CELJE	136,8	2232,5	7,1	1,1	69,7	58,3	0,5
NOVA GORICA	49,6	2095,9	-	-	46,0	0,0	3,6
KOPER	72,5	1999,5	-	1,5	56,3	14,7	-
KRANJ	78,8	2569,8	-	-	74,4	4,4	-
LJUBLJANA	269,6	2319,3	1,4	1,4	213,7	50,3	2,8
MARIBOR	169,1	1902,1	-	-	149,5	16,6	3,1
MURSKA SOBOTA	64,8	1878,5	-	-	60,5	4,4	-
NOVO MESTO	62,1	2251,8	-	-	60,8	1,3	-
RAVNE	33,2	2223,6	-	-	30,4	2,8	-

Legenda: / Legend:

MS<sup>1)</sup> medicinska sestra, ki opravlja patronažno dejavnost / community health nurse, different level of education

ZT<sup>2)</sup> vključeni ZT, ki opravljajo kurativne/negovalne obiske in ZT z daljšo delovno dobo, ki opravljajo tudi preventivne/patronažne obiske / both NA with secondary level education, practicing home care and more experienced NA performing also community nurse's tasks

N.A. – nursing assistants:

Vir podatkov: / Data source:

Poročilo o delu oddelka za patronažno službo, Obr.8,95 / Annual report of CHN department, Form 8,95

9 - 3 OBISKI (PREVENTIVNI IN KURATIVNI) V DEJAVNOSTI PATRONAŽNEGA ZDRAVSTVENEGA VARSTVA PO ZDRAVSTVENIH REGIJAH, 2008

PREVENTIVE AND CURATIVE HOME VISITS BY COMMUNITY NURSING STAFF BY HEALTH REGION, 2008

ZDRAVNA REGIJA HEALTH REGION	PATRONAŽNA DEJAVNOST / COMMUNITY NURSING AND HOME CARE					
	SKUPAJ	Št. vseh obiskov / med. ses.	PREVENTIVA	%	KURATIVA	%
	TOTAL	All visits / C.H.N.	COMMUNITY NURSING	%	HOME CARE	%
SLOVENIJA	1160948	1427	241956	20,8	918992	79,2
CELJE	194864	1559	29776	15,3	165088	84,7
NOVA GORICA	55914	1423	10339	18,5	45575	81,5
KOPER	72033	1264	14986	20,8	57047	79,2
KRANJ	100251	1373	21109	21,1	79142	78,9
LJUBLJANA	319158	1313	86815	27,2	232343	72,8
MARIBOR	227504	1661	48011	21,1	179493	78,9
MURSKA SOBOTA	81258	1593	10377	12,8	70881	87,2
NOVO MESTO	71954	1358	11002	15,3	60952	84,7
RAVNE	38012	1086	9541	25,1	28471	74,9

Legenda: / Legend:

C.H.N community health nurse

Vir podatkov: / Data source:

Poročilo o delu oddelka za patronažno službo, Obr.8,95 / Annual report of CHN department, Form 8,95

9 – 4 PREVENTIVNI OBISKI V DEJAVNOSTI PATRONAŽNEGA ZDRAVSTVENEGA VARSTVA PRI VSEH VAROVANCIH PO ZDRAVSTVENIH REGIJAH, 2008  
PREVENTIVE HOME VISITS BY COMMUNITY NURSING STAFF BY HEALTH REGION, 2008

VAROVANCI PO SKUPINAH PROTEGES - GROUPS	ZDRAVSTVENA REGIJA / HEALTH REGION										
	SLOVENIJA	CELJE	N. GORICA	KOPER	KRANJ	LJUBLJANA	MARIBOR	M. SOBOTA	N. MESTO	RAVNE	
Vsi obiski All visits	Število	241956	29776	10339	14986	21109	86815	48011	10377	11002	9541
	Št./1000	118,6	97,5	99,4	103,4	104,2	138,8	149,2	85,2	78,6	129,2
	%	100,0	100,0	100,0	100,0	100,0	100,0	100,0	100,0	100,0	100,0
Nosečnice Pregnant women	Število	2281	231	43	130	239	541	818	92	133	54
	%	0,9	0,8	0,4	0,9	1,1	0,6	1,7	0,9	1,2	0,6
Otročnice Puerpera	Število	35011	4169	1248	2325	3559	12788	5658	1479	2529	1256
	%	14,5	14,0	12,1	15,5	16,9	14,7	11,8	14,3	23,0	13,2
Novorojenčki Newborn	Število	90620	11695	5386	7234	8528	29291	15604	5533	4513	2836
	%	37,5	39,3	52,1	48,3	40,4	33,7	32,5	53,3	41,0	29,7
Dojenčki Infants	Število	21798	3892	618	1045	2715	7234	4438	405	709	742
	%	9,0	13,1	6,0	7,0	12,9	8,3	9,2	3,9	6,4	7,8
Otroci od 1 do 6 let Children 1-6	Število	4797	1015	264	190	649	1118	1086	264	59	152
	%	2,0	3,4	2,6	1,3	3,1	1,3	2,3	2,5	0,5	1,6
Šolarji Schoolchildren	Število	33	7	-	2	5	9	3	3	4	-
	%	0,0	0,0	-	0,0	0,0	0,0	0,0	0,0	0,0	-
Starostniki Older persons	Število	13462	857	321	867	1019	2021	5982	1034	952	409
	%	5,6	2,9	3,1	5,8	4,8	2,3	12,5	10,0	8,7	4,3
Invalidi Disabled people	Število	3224	279	120	214	592	1111	340	193	225	150
	%	1,3	0,9	1,2	1,4	2,8	1,3	0,7	1,9	2,0	1,6
Duševni bolniki Mental patients	Število	2565	164	75	149	171	1436	319	41	72	138
	%	1,1	0,6	0,7	1,0	0,8	1,7	0,7	0,4	0,7	1,4
Kronični bolniki in ostali bolniki Chronic disease and others	Število	53961	6183	1945	2146	2582	24765	11110	924	1340	2966
	%	22,3	20,8	18,8	14,3	12,2	28,5	23,1	8,9	12,2	31,1
Diabetiki Diabetics	Število	5762	559	141	253	469	2602	943	150	184	461
	%	2,4	1,9	1,4	1,7	2,2	3,0	2,0	1,4	1,7	4,8
TBC TBC	Število	58	2	-	6	8	26	6	5	3	2
	%	0,0	0,0	-	0,0	0,0	0,0	0,0	0,0	0,0	0,0
Ca bolniki Oncologic patients	Število	5391	530	151	307	459	2612	656	158	218	300
	%	2,2	1,8	1,5	2,0	2,2	3,0	1,4	1,5	2,0	3,1
Bolniki s kisikom Oxygen therapy	Število	1870	68	18	23	91	755	850	11	15	39
	%	0,8	0,2	0,2	0,2	0,4	0,9	1,8	0,1	0,1	0,4
Ostali varovanci Other proteges	Število	1123	125	9	95	23	506	198	85	46	36
	%	0,5	0,4	0,1	0,6	0,1	0,6	0,4	0,8	0,4	0,4

Vir podatkov: / Data source:

Poročilo o delu oddelka za patronažno službo, Obr.8,95 / Annual report of CHN department, Form 8,95

9 - 5

## PRVI KURATIVNI OBISKI NA DOMU V DEJAVNOSTI PATRONAŽNEGA ZDRAVSTVENEGA VARSTVA PO STAROSTNIH SKUPINAH PO ZDRAVSTVENIH REGIJAH, 2008

## FIRST CURATIVE HOME VISITS BY COMMUNITY NURSING STAFF BY AGE GROUP AND HEALTH REGION, 2008

ZDRAVSTVENA . REGIJA	STAROSTNE SKUPINE										št. obiskov na 1000 prebivalcev
	VSI	0	1 - 6	7 - 14	15 - 24	25 - 49	50 - 59	60 - 69	70 - 74	75 in več	
HEALTH REGION	AGE GROUPS										No. of visits per 1000 residents
	TOTAL	0	1 - 6	7 - 14	15 - 24	25 - 49	50 - 59	60 - 69	70 - 74	75 and more	
SLOVENIJA	62011	444	86	88	258	3403	4809	9471	9067	34385	30,4
%	100,0%	0,7%	0,1%	0,1%	0,4%	5,5%	7,8%	15,3%	14,6%	55,4%	
CELJE	11610	65	21	9	35	567	882	2097	1717	6217	38,0
%	100,0%	0,6	0,2	0,1	0,3	4,9	7,6	18,1	14,8	53,5	
NOVA GORICA	3033	55	4	5	14	143	197	376	327	1912	29,2
%	100,0%	1,8	0,1	0,2	0,5	4,7	6,5	12,4	10,8	63,0	
KOPER	3737	27	4	3	23	268	358	511	559	1984	25,8
%	100,0%	0,7	0,1	0,1	0,6	7,2	9,6	13,7	15,0	53,1	
KRANJ	8043	52	21	6	22	396	473	1084	1030	4959	39,7
%	100,0%	0,6	0,3	0,1	0,3	4,9	5,9	13,5	12,8	61,7	
LJUBLJANA	13455	42	11	36	45	600	1056	1842	2073	7750	21,5
%	100,0%	0,3	0,1	0,3	0,3	4,5	7,8	13,7	15,4	57,6	
MARIBOR	8300	188	15	13	56	622	841	1492	1112	3961	25,8
%	100,0%	2,3	0,2	0,2	0,7	7,5	10,1	18,0	13,4	47,7	
MURSKA SOBOTA	4944	-	-	2	28	425	477	737	771	2504	40,6
%	100,0%	-	-	0,0	0,6	8,6	9,6	14,9	15,6	50,6	
NOVO MESTO	7103	13	10	10	22	292	365	1087	1163	4141	50,8
%	100,0%	0,2	0,1	0,1	0,3	4,1	5,1	15,3	16,4	58,3	
RAVNE	1786	2	-	4	13	90	160	245	315	957	24,2
%	100,0%	0,1	-	0,2	0,7	5,0	9,0	13,7	17,6	53,6	

Vir podatkov: / Data source:

Poročilo o delu oddelka za patronažno službo, Obr.8,95 / Annual report of CHN department, Form 8,95

9-6 VRSTA STORITEV PRI KURATIVNIH OBISKIH NA DOMU V DEJAVNOSTI PATRONAŽNEGA ZDRAVSTVENEGA VARSTVA PO ZDRAVSTVENIH REGIJAH, 2008  
CATEGORIES OF HEALTH SERVICES DURING HOME VISITS BY HEALTH REGION, 2008

VRSTE STORITEV / CATEGORIES OF HEALTH SERVICES	ZDRAVSTVENA REGIJA / HEALTH REGION																			
	SLOVENIJA		CELJE		NOVA GORICA		KOPER		KRANJ		LJUBLJANA		MARIBOR		MURSKA SOBOTA		NOVO MESTO		RAVNE	
	Število	%	Št.	%	Št.	%	Št.	%	Št.	%	Št.	%	Št.	%	Št.	%	Št.	%	Št.	%
Št./1000 preb. No./1000 res.	1368086	100,0	210733	100,0	50774	100,0	81793	100,0	134166	100,0	407980	100,0	243042	100,0	98446	100,0	83320	100,0	57832	100,0
	670,8		690,0		488,3		564,3		662,6		652,5		755,4		808,2		595,4		783,1	
Osebna higiena <i>Basic care</i>	52851	3,9	22403	10,6	532	1,0	684	0,8	7368	5,5	10647	2,6	7714	3,2	1869	1,9	977	1,2	657	1,1
Kopanje <i>Bathing</i>	10506	0,8	3312	1,6	40	0,1	192	0,2	674	0,5	2113	0,5	2801	1,2	401	0,4	691	0,8	282	0,5
Nega umirajočega <i>Care of dying person</i>	3073	0,2	732	0,3	41	0,1	184	0,2	345	0,3	810	0,2	354	0,1	361	0,4	67	0,1	179	0,3
Preprečevanje nastanka preležanin <i>Decubitus prevention</i>	23421	1,7	2897	1,4	559	1,1	654	0,8	3690	2,8	8442	2,1	4324	1,8	1055	1,1	722	0,9	1078	1,9
Poučevanje <i>Health education</i>	131692	9,6	13676	6,5	893	1,8	11129	13,6	20682	15,4	40700	10,0	15622	6,4	7014	7,1	9851	11,8	12125	21,0
Klizma <i>Enema</i>	3294	0,2	475	0,2	22	0,0	51	0,1	752	0,6	963	0,2	41	0,0	125	0,1	627	0,8	238	0,4
Ostali postopki <i>Other</i>	62971	4,6	4092	1,9	904	1,8	1376	1,7	10572	7,9	32696	8,0	7724	3,2	2022	2,1	2113	2,5	1472	2,5
Nega stom <i>Care of stoma</i>	22869	1,7	7205	3,4	559	1,1	1339	1,6	1792	1,3	5893	1,4	2236	0,9	593	0,6	1760	2,1	1492	2,6

Tabela se nadaljuje / Tabele continues

## 9-6 VRSTA STORITEV PRI KURATIVNIH OBISKIH NA DOMU V DEJAVNOSTI PATRONAŽNEGA ZDRAVSTVENEGA VARSTVA PO ZDRAVSTVENIH REGIJAH, 2008

## CATEGORIES OF HEALTH SERVICES DURING HOME VISITS BY HEALTH REGION, 2008

VRSTE STORITEV / CATEGORIES OF HEALTH SERVICES	ZDRAVSTVENA REGIJA / HEALTH REGION																			
	SLOVENIJA		CELJE		NOVA GORICA		KOPER		KRANJ		LJUBLJANA		MARIBOR		MURSKA SOBOTA		NOVO MESTO		RAVNE	
	Število	%	Št.	%	Št.	%	Št.	%	Št.	%	Št.	%	Št.	%	Št.	%	Št.	%	Št.	%
Aplikacija injekcije Application of injection	175012	12,8	30198	14,3	5062	10,0	8678	10,6	10746	8,0	28846	7,1	57167	23,5	25982	26,4	5704	6,8	2629	4,5
Aplikacija infuzije Application of parenteral fluids	3027	0,2	932	0,4	379	0,7	146	0,2	446	0,3	540	0,1	204	0,1	149	0,2	76	0,1	155	0,3
Preveza Wound dressing	557446	40,7	66882	31,7	32802	64,6	43821	53,6	55076	41,1	146435	35,9	106407	43,8	49702	50,5	39179	47,0	17142	29,6
Kateterizacija in menjava urin.katetra Urinary catheterisation	3511	0,3	495	0,2	27	0,1	116	0,1	296	0,2	916	0,2	721	0,3	414	0,4	321	0,4	205	0,4
Odvzem materiala za laboratorij Collection of lab. samples	90783	6,6	19848	9,4	2922	5,8	5724	7,0	7854	5,9	29350	7,2	11384	4,7	2842	2,9	6564	7,9	4295	7,4
Merjenje RR Art.blood pressure measurment	136539	10,0	23210	11,0	1993	3,9	5141	6,3	9886	7,4	56503	13,8	11825	4,9	2399	2,4	11164	13,4	14418	24,9
Razgibavanje Physiotherapy	12481	0,9	2942	1,4	2066	4,1	176	0,2	823	0,6	1537	0,4	2703	1,1	1035	1,1	594	0,7	605	1,0
Ostalo Other	78610	5,7	11434	5,4	1973	3,9	2382	2,9	3164	2,4	41589	10,2	11815	4,9	2483	2,5	2910	3,5	860	1,5

Vir podatkov: / data source:

Poročilo o delu oddelka za patronažno službo, Obr.8,95 / Annual report of CHN department, Form 8,95



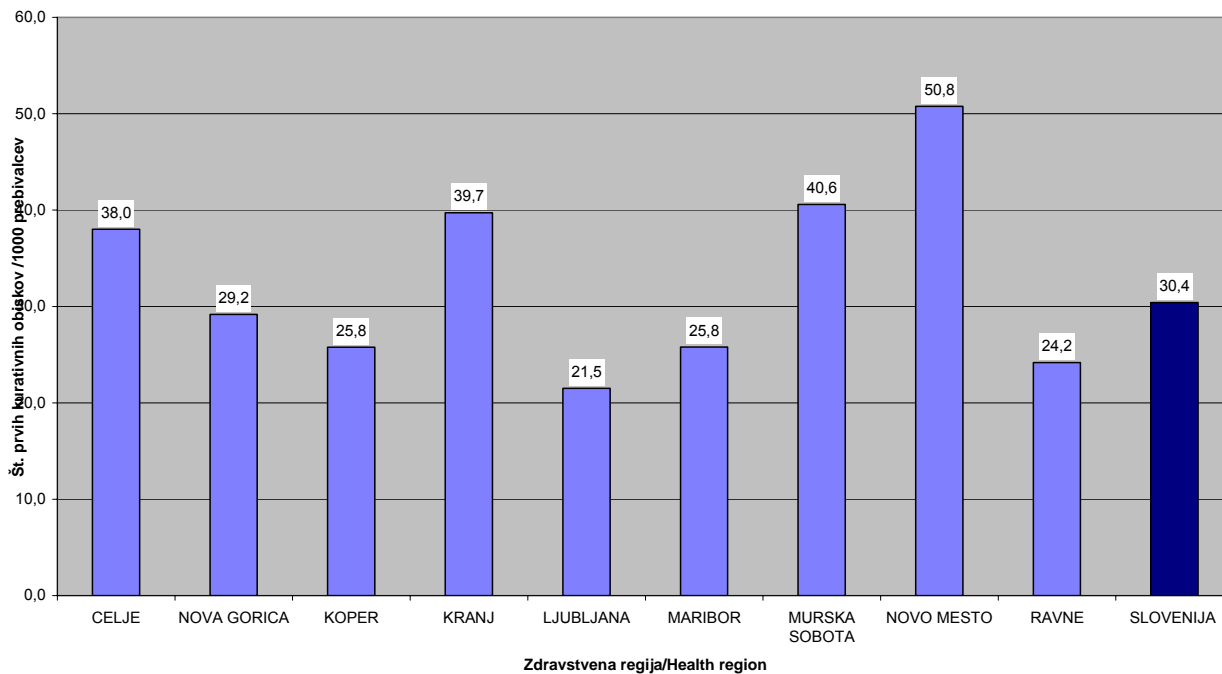
9 - 7 VZROKI ZA PRVE KURATIVNE OBISKE NA DOMU V DEJAVNOSTI PATRONAŽNEGA ZDRAVSTVENEGA VARSTVA PO POGLAVJIH MKB-10 IN ZDRAVSTVENIH REGIJAH, 2008  
INDICATIONS FOR FIRST CURATIVE HOME VISITS BY COMMUNITY NURSING STAFF BY ICD - 10 BY HEALTH REGION, 2008

MKB - 10 / ICD - 10	ZDRAVSTVENA REGIJA / HEALTH REGION									
	SLO	CE	GO	KP	KR	LJ	MB	MS	NM	RA
Skupaj diagnoze MKB-10 / Total ICD-10 groups	62011	11610	3033	3737	8043	13455	8300	4944	7103	1786
%	100,0%	18,7	4,9	6,0	13,0	21,7	13,4	8,0	11,5	2,9
I. Nekatere infekcijske in parazit. bolezni (A00-B99)	346	8	39	9	119	59	12	36	33	31
%	0,6	2,3	11,3	2,6	34,4	17,1	3,5	10,4	9,5	9,0
II. Neoplazme (C00-D48)	5741	887	240	411	995	1542	521	380	586	179
%	0,1	15,5	4,2	7,2	17,3	26,9	9,1	6,6	10,2	3,1
III. Bolezni krvi in krvotvornih organov (D50-D89)	4237	917	121	213	754	1012	436	362	266	156
%	6,8	21,6	2,9	5,0	17,8	23,9	10,3	8,5	6,3	3,7
IV. Diabetes (E10-E14)	4663	900	152	345	689	1160	475	231	498	213
%	7,5	19,3	3,3	7,4	14,8	24,9	10,2	5,0	10,7	4,6
V. Duševne in vedenjske motnje (F00-F99)	1462	281	50	130	231	323	192	57	128	70
%	2,4	19,2	3,4	8,9	15,8	22,1	13,1	3,9	8,8	4,8
VI. Bolezni živčevja (G00-G99)	2877	529	228	76	380	584	544	199	271	66
%	4,6	18,4	7,9	2,6	13,2	20,3	18,9	6,9	9,4	2,3
VII. Bolezni očesa in adneksov (H00-H59)	134	21	5	7	4	41	9	32	13	2
%	0,2	15,7	3,7	5,2	3,0	30,6	6,7	23,9	9,7	1,5
VIII. Bolezni ušesa in mastoida (H60-H95)	167	17	14	9	21	30	7	9	17	43
%	0,3	10,2	8,4	5,4	12,6	18,0	4,2	5,4	10,2	25,7
IX. Bolezni obtočil (I00-I99)	13495	3262	640	715	1579	2798	1300	729	1974	498
%	21,8	24,2	4,7	5,3	11,7	20,7	9,6	5,4	14,6	3,7
X. Bolezni dihal (J00-J99)	1728	335	100	93	229	591	158	59	120	43
%	2,8	19,4	5,8	5,4	13,3	34,2	9,1	3,4	6,9	2,5
XI. Bolezni prebavil (K00-93)	1825	254	115	123	220	524	170	91	287	41
%	2,9	13,9	6,3	6,7	12,1	28,7	9,3	5,0	15,7	2,2
XII. Bolezni kože in podkožja (L00-L99)	10377	1465	533	674	1341	2255	1783	780	1457	89
%	16,7	14,1	5,1	6,5	12,9	21,7	17,2	7,5	14,0	0,9
XIII. Bolezni mišičnoskel. sistema in veziv. tkiva(M00-M99)	9366	1378	459	617	917	1442	1624	1622	998	309
%	15,1	14,7	4,9	6,6	9,8	15,4	17,3	17,3	10,7	3,3
XIV. Bolezni sečil in spolovil (N00-N99)	1059	204	54	90	70	310	141	67	109	14
%	1,7	19,3	5,1	8,5	6,6	29,3	13,3	6,3	10,3	1,3
XV. Nosečnost, porod in popor. obdobje (O00-O99)	196	31	13	14	14	40	55	2	26	1
%	0,3	15,8	6,6	7,1	7,1	20,4	28,1	1,0	13,3	0,5
XVI. Nekatera stanja, ki izvirajo v perinat. obdobje. (P00-P96)	99	25	29	10	16	7	3	0	8	1
%	0,2	25,3	29,3	10,1	16,2	7,1	3,0	0,0	8,1	1,0
XVII. Prirojene malfor. defor. in krom. nenor. (Q00-Q99)	48	10	1	4	2	25	3	1	1	1
%	0,1	20,8	2,1	8,3	4,2	52,1	6,3	2,1	2,1	2,1
XVIII. Simptomi, znaki (R00-R99)	471	89	17	55	46	140	91	26	4	3
%	0,8	18,9	3,6	11,7	9,8	29,7	19,3	5,5	0,8	0,6
XIX. Poškodbe, zastrupit. (S00-T98)	3156	765	216	140	352	522	604	240	292	25
%	5,1	24,2	6,8	4,4	11,2	16,5	19,1	7,6	9,3	0,8
XX. Zunanji vzrok obolevnosti in umrljivosti (V01-Y98)	22	8	0	0	1	1	11	1	0	0
%	0,0	36,4	0,0	0,0	4,5	4,5	50,0	4,5	0,0	0,0
XXI. Dejavniki... (Z00-Z99)	542	224	7	2	63	49	161	20	15	1
%	0,9	41,3	1,3	0,4	11,6	9,0	29,7	3,7	2,8	0,2

Vir podatkov: / data source:

Poročilo o delu oddelka za patronažno službo, Obr.8,95 / Annual report of CHN department, Form 8,95

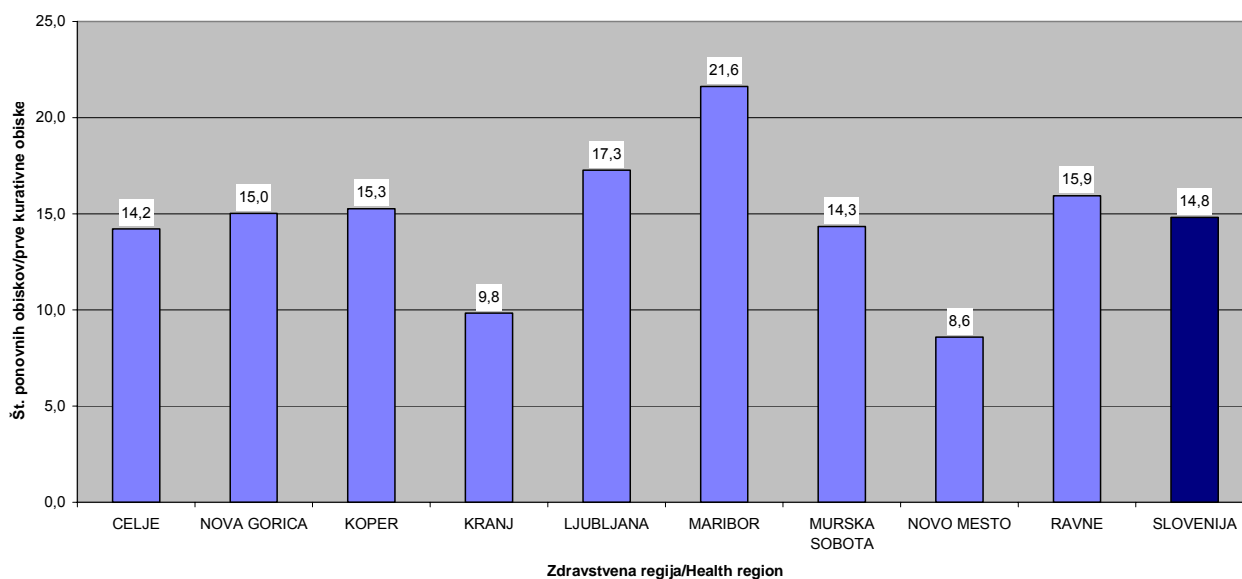
Slika 9 - 1 Prvi kurativni obiski v dejavnosti patronažnega zdravstvenega varstva po zdravstvenih regijah Slovenije v letu 2008 (na 1000 prebivalcev)



Vir podatkov: / data source:

Poročilo o delu oddelka za patronažno službo, Obr.8,95 / Annual report of CHN department, Form 8,95

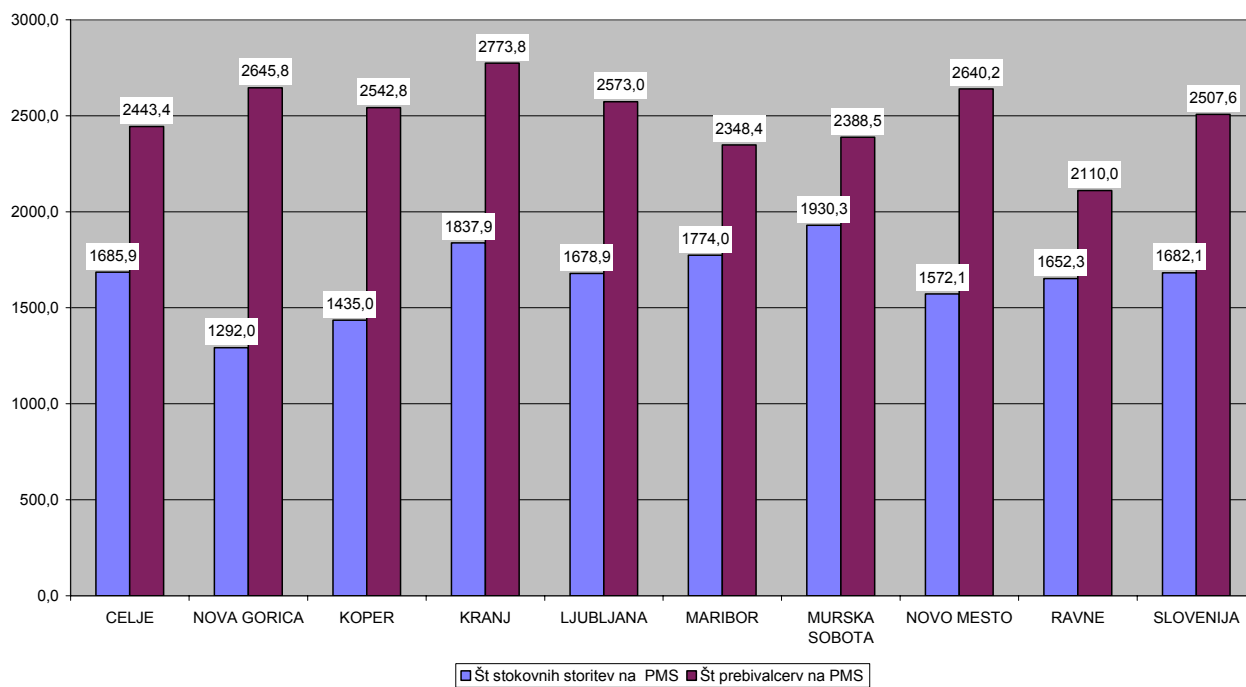
9-2 Število ponovnih obiskov na prve kurativne obiske v patronažnem zdravstvenem varstvu po zdravstvenih regijah Slovenije, v letu 2008



Vir podatkov: / data source:

Poročilo o delu oddelka za patronažno službo, Obr.8,95 / Annual report of CHN department, Form 8,95

Slika 9 – 3 Število prebivalcev in število strokovnih storitev na patронаžno medicinsko sestro po zdravstvenih regijah Slovenije, v letu 2008



Vir podatkov: / data source:

Poročilo o delu oddelka za patронаžno službo, Obr.8,95 / Annual report of CHN department, Form 8,95