

6.	<u>ZDRAVSTVENO VARSTVO OTROK V STAROSTI 0-6 LET / HEALTH CARE SERVICES FOR CHILDREN AGED 0-6 YEARS</u>
6 – 0	<u>Uvod Introduction</u>
6 – 1.1 (SR)	<u>Zdravstveno osebje, izračunano iz delovnih ur, v zdravstvenem varstvu predšolskih otrok po stopnji izobrazbe in statističnih regijah, 2008 Health care staff in pre-school children health services by level of education and statistical regions, 2008</u>
6 – 1.2 (SR)	<u>Zdravstveno osebje, izračunano iz delovnih ur, v zdravstvenem varstvu predšolskih otrok po stopnji izobrazbe in statističnih regijah, 2008 Health care staff in pre-school children health services by level of education and statistical regions, 2008</u>
6 – 1.3 (SR)	<u>Zdravstveno osebje, izračunano iz delovnih ur, v zdravstvenem varstvu predšolskih otrok po stopnji izobrazbe in statističnih regijah, 2008 Health care staff in pre-school children health services by level of education and statistical regions, 2008</u>
6 – 1.1 (ZR)	<u>Zdravstveno osebje, izračunano iz delovnih ur, v zdravstvenem varstvu predšolskih otrok na primarni ravni – služba izvajalcev 013 po stopnji izobrazbe in zdravstvenih regijah, 2008 Health care staff as full – time equivalent in pre-school children health services at primary level – service 013 by level of education and health region, 2008</u>
6 – 1.2 (ZR)	<u>Zdravstveno osebje, izračunano iz delovnih ur, v zdravstvenem varstvu razvojno ogroženih otrok na primarni ravni – služba izvajalcev 016 po stopnji izobrazbe in zdravstvenih regijah, 2008 Health care staff as full – time equivalent in handicapped children health services at primary level – service 016 by level of education and health region, 2008</u>
6 – 1.3 (ZR)	<u>Zdravstveno osebje, izračunano iz delovnih ur, v zdravstvenem varstvu otrok in mladine na primarni ravni – služba izvajalcev 014 po stopnji izobrazbe in zdravstvenih regijah, 2008 Health care staff as full – time equivalent in children and youth health services at primary level – service 014 by level of education and health region, 2008</u>
6 – 2 (SR)	<u>Kurativni obiski otrok, starih 0-6 let, v zdravstvenem varstvu na primarni ravni po zdravstveni službi izvajalcev in statističnih regijah, 2008 Curative attendances of pre-school children in primary health care by type of service and statistical regions, 2008</u>
6 – 2 (ZR)	<u>Kurativni obiski otrok, starih 0-6 let, v zdravstvenem varstvu na primarni ravni po zdravstveni službi izvajalcev in zdravstvenih regijah, 2008 Curative attendances of pre-school children in primary health care by type of service and health region, 2008</u>
6 – 3 (SR)	<u>Preventivni obiski otrok, starih 0-6 let, v zdravstvenem varstvu na primarni ravni po zdravstveni službi izvajalcev in statističnih regijah, 2008 Preventive attendances of pre-school children in primary health care by type of service and statistical regions, 2008</u>
6 – 3 (ZR)	<u>Preventivni obiski otrok, starih 0-6 let, v zdravstvenem varstvu na primarni ravni po zdravstveni službi izvajalcev in zdravstvenih regijah, 2008 Preventive attendances of pre-school children in primary health care by type of service and health region, 2008</u>
6 – 4 (SR)	<u>Preventivni in kurativni obiski v zdravstvenem varstvu predšolskih otrok po statističnih regijah, 2008 Preventive and curative attendances at pre-school children health services by statistical regions, 2008</u>
6 – 4 (ZR)	<u>Preventivni in kurativni obiski v zdravstvenem varstvu predšolskih otrok po zdravstvenih regijah, 2008 Preventive and curative attendances at pre-school children health services by health region, 2008</u>
6 – 5A (SR)	<u>Kurativni obiski v zdravstvenem varstvu predšolskih otrok po starostnih skupinah in statističnih regijah, 2008 Curative attendances at pre-school children health services by age and statistical regions, 2008</u>
6 – 5B (SR)	<u>Kurativni obiski v zdravstvenem varstvu predšolskih otrok po starostnih skupinah in statističnih regijah, 2008 Curative attendances at pre-school children health services by age and statistical regions, 2008</u>
6 – 5A (ZR)	<u>Kurativni obiski v zdravstvenem varstvu predšolskih otrok po starostnih skupinah in zdravstvenih regijah, 2008 Curative attendances at pre-school children health services by age and health region, 2008</u>
6 – 5B (ZR)	<u>Kurativni obiski v zdravstvenem varstvu predšolskih otrok po starostnih skupinah in zdravstvenih regijah, 2008 Curative attendances at pre-school children health services by age and health region, 2008</u>

6. ZDRAVSTVENO VARSTVO OTROK V STAROSTI 0-6 LET / HEALTH CARE SERVICES FOR CHILDREN AGED 0-6 YEARS	
6 – 6A (SR)	Preventivni obiski v zdravstvenem varstvu predšolskih otrok po starostnih skupinah in statističnih regijah, 2008 <i>Preventive attendances at pre-school children health services by age and statistical regions, 2008</i>
6 – 6B (SR)	Preventivni obiski v zdravstvenem varstvu predšolskih otrok po starostnih skupinah in statističnih regijah, 2008 <i>Preventive attendances at pre-school children health services by age and statistical regions, 2008</i>
6 – 6A (ZR)	Preventivni obiski v zdravstvenem varstvu predšolskih otrok po starostnih skupinah in zdravstvenih regijah, 2008 <i>Preventive attendances at pre-school children health services by age and health region, 2008</i>
6 – 6B (ZR)	Preventivni obiski v zdravstvenem varstvu predšolskih otrok po starostnih skupinah in zdravstvenih regijah, 2008 ♦ <i>Preventive attendances at pre-school children health services by age and health region, 2008 ♦</i>
6 – 7 (SR)	Preventivni pregledi v zdravstvenem varstvu predšolskih otrok po statističnih regijah, prebivalci vseh starosti, 2008 <i>Preventive attendances at pre-school children health services by statistical regions, all age groups, 2008</i>
6 – 7 (ZR)	Preventivni pregledi v zdravstvenem varstvu predšolskih otrok po zdravstvenih regijah, prebivalci vseh starosti, 2008 <i>Preventive attendances at pre-school children health services by health region, all age groups, 2008</i>
6 – 8 (SR)	Preventivni pregledi otrok, starih 0-6 let v zdravstvenem varstvu na primarni ravni, po statističnih regijah, 2008 <i>Preventive attendances of children 0-6 years of age in primary health care by statistical regions, 2008</i>
6 – 8 (ZR)	Preventivni pregledi otrok, starih 0-6 let v zdravstvenem varstvu na primarni ravni, po zdravstvenih regijah, 2008 <i>Preventive attendances of children 0-6 years of age in primary health care by health region, 2008</i>
6 – 9 (ZR)	Zdravstveno stanje otrok, ugotovljeno na sistematičnih pregledih, po zdravstvenih regijah, 2008 <i>Health status of children ascertained at periodic medical examination by health region, 2008</i>
(SR)	Slike / Pictures
(ZR)	Slike / Pictures

6. ZDRAVSTVENO VARSTVO OTROK V STAROSTI 0-6 LET / HEALTH CARE SERVICES FOR CHILDREN AGED 0-6 YEARS

Popolnost poročanja v 2008

Za leto 2008 ocenjujemo, da je v združene datoteke na ravni Slovenije vključenih okoli 90 % vseh možnih zapisov. Na ravni posameznih regij pa se ta delež giblje od 100 % (Savinjska, Spodnjeposavska, Goriška in Obalno-Kraška regija) do 80 % (Podravska regija).

Viri in metode zbiranja podatkov

Poglavje vključuje podatke o zdravstvenem varstvu otrok v starosti od 0 do 6 let na primarni ravni.

Vir podatkov so računalniško podprta poročila zunajbolnišnične zdravstvene statistike (ZUBSTAT), ki vsebujejo datoteke o obiskih in napotitvah, o boleznih in stanjih ter o kadrih in urah ter Poročilo o izvršenih sistematičnih pregledih malih in predšolskih otrok (Obr. 8.239). Združene datoteke vključujejo vse formalno pravilne zapise iz poročil, kar preverjamo z računalniškim programom. Napačnih zapisov ni mogoče vključiti v združene datoteke. Izvajalci zdravstvenega varstva prejmejo povratno informacijo o napačnih zapisih. IVZ na podlagi podatkov iz preteklih let in stikov z območnimi ZZV oceni popolnost poslanih podatkov. V primeru, da posamezni izvajalci ne pošljejo podatkov, ali pa so le-ti nepopolni, to lahko pomembno vpliva na veljavnost podatkov na državni ravni.

Podatki so delno agregirani, ker izvajalci v okviru svojih zdravstvenih služb ne sporočajo podatkov vezanih na posamezno osebo, temveč sporočajo število primerov bolnikov za posamezno vrsto obiska in za posamezno diagnozo bolezni ali stanja po MKB-10, razdeljenih po starostnih razredih in po spolu. Podatki o številu osebja in opravljenih delovnih urah so vezani na profesionalno številko zdravstvenega delavca.

Populacija vključuje otroke od rojstva do 6 leta starosti oziroma do vstopa v osnovno šolo.

Zdravstveno varstvo otrok se lahko izvaja v vseh dejavnostih osnovnega zdravstvenega varstva. Praviloma v Zdravstvenem varstvu predšolskih otrok lahko pa tudi v Zdravstvenem varstvu šolskih otrok in mladine, Dejavnosti splošne/družinske medicine, Dežurni službi in Nujni medicinski pomoči ter Patronažni zdravstveni dejavnosti.

Definicije (glej Uvod k poglavju 4.)

Reference/Literatura:

Zunajbolnišnična zdravstvena statistika: Posredovanje podatkov o obiskih in napotitvah ter o boleznih in stanjih; Posredovanje podatkov o kadrih in urah. Metodološko gradivo CPZZV in COEIZ, IVZ RS.
Zakon o zdravstveni dejavnosti (Ur.list št 36/2004).
Navodilo za izvajanje preventivnega zdravstvenega varstva na primarni ravni (Ur. list št.19/1998).

HEALTH CARE SERVICES FOR CHILDREN AGED 0-6 YEARS

Completeness of reported data in 2008

Completeness of computerized reports in 2008 has been assessed. We estimated that approximately 90 % of these reports has been included in our databases, compared to previous years. However we found some regional differences which varied from 100 % (Regions: Savinjska, Spodnjeposavska, Goriška in Obalno-Kraška) to 80 % (Podravska Region).

Sources and methods of data collection

This chapter contains information on out-patient health care services including attendances and referrals, diseases and conditions (i.e. diagnoses), and number of staff and working hours. Since 1997 these databases have been generated with a computer-based programme, ZUBSTAT. Prior to importing data in the databases, formal controls are performed. Incomplete data are rejected and sent back to the health care providers for revision and corrections. At the end of the data collection process we assess completeness of the reporting. In case when providers send incomplete or missing data, this may substantially influence their validity.

For additional information see the Introduction to Chapter 4.

References/Literature:

Outpatient health care statistics: Provision of statistics on the attendances and referrals and on diseases and conditions; Provision of statistics on staff and work hours. Methodological documentation. CRZP and COEIZ, IVZ RS.

6 – 1.1 ZDRAVSTVENO OSEBJE, IZRAČUNANO IZ DELOVNIH UR, V ZDRAVSTVENEM VARSTVU PREDŠOLSkih OTROK NA PRIMARNI RAVNI – SLUŽBA IZVAJALCEV 013 PO STOPNJI IZOBRAZBE IN STATISTIČNIH REGIJAH, 2008

HEALTH CARE STAFF AS FULL – TIME EQUIVALENT IN PRE-SCHOOL CHILDREN HEALTH SERVICES AT PRIMARY LEVEL – SERVICE 013 BY LEVEL OF EDUCATION AND BY STATISTICAL REGIONS, 2008

STATISTIČNA REGIJA	ZDRAVNIKI IZ DELOVNIH UR (1430 ur)				DRUGO ZDRAVSTVENO OSEBJE IZ DELOVNIH UR (1430 ur)			
	SKUPAJ	Specialisti	Specializanti	Splošne prakse	SKUPAJ	Visoka/ univerzitetna izobrazba ¹⁾	Višja izobrazba ²⁾	Srednja izobrazba ³⁾
	PHYSICIANS ON A FULL-TIME EQUIVALENT (1430 hours)				OTHER HEALTH PROFESSIONALS FULL-TIME EQUIVALENT (1430 hours)			
Statistical region	ALL	Specialists	Registrars	GPs	ALL	High/ university education ¹⁾	Higher non-university education ²⁾	Higher non-university education ³⁾
SLOVENIJA	138,8	117	2,3	19,5	208,4	34,5	40,8	133,2
Pomurska	4,8	4,4	-	0,4	9,2	3,2	0,6	5,4
Podravska	30,4	24,2	0,2	6,0	42,0	8,3	9,2	24,4
Koroška	4,9	4,3	-	0,6	7,0	1,7	0,2	5,0
Savinjska	13,8	13,8	-	-	19,4	3,0	3,0	13,4
Zasavska	2,7	1,8	-	0,9	6,4	0,0	2,8	3,5
Spodnje-posavska	4,4	4,4	-	-	4,8	0,0	0,1	4,7
JV Slovenija	7,9	5,0	-	2,8	11,7	1,8	2,3	7,6
Osrednjeslovenska	47,9	38,1	1,3	8,6	71,3	5,0	16,1	50,3
Gorenjska	6,6	6,2	0,2	0,2	11,2	4,4	2,9	3,8
Notranjsko-kraška	3,3	3,3	-	-	4,8	0,0	0,7	4,1
Goriška	5,8	5,8	-	-	11,9	4,1	2,2	5,6
Obalno-kraška	6,2	5,6	0,6	0,0	8,7	2,9	0,6	5,3

Opombe: / Notes:

- 1) Podatki vključujejo diplomirane medicinske sestre in zdravstvene delavce z univerzitetno izobrazbo./ Including B.S.N., higher and university educated health care staff.
- 2) Podatki vključujejo višje medicinske sestre in zdravstvenike./ Including S.R.N. and other higher non-university educated health care staff.
- 3) Podatki vključujejo zdravstvene tehnike in druge zdrav. delavce s srednjo izobrazbo./ Including N.A. and other secondary educated health care staff.

Vir podatkov: / Data source:

Poročilo primarne ravni zunajbolnišnične zdravstvene statistike (ZUBSTAT) / Computerized report on out-patient specialist services (ZUBSTAT)

6 – 1.2 ZDRAVSTVENO OSEBJE, IZRAČUNANO IZ DELOVNIH UR, V ZDRAVSTVENEM VARSTVU RAZVOJNO OGROŽENIH OTROK NA PRIMARNI RAVNI – SLUŽBA IZVAJALCEV 016 PO STOPNJI IZOBRAZBE IN STATISTIČNIH REGIJAH, 2008

HEALTH CARE STAFF AS FULL – TIME EQUIVALENT IN HANDICAPPED CHILDREN HEALTH SERVICES AT PRIMARY LEVEL – SERVICE 016 BY LEVEL OF EDUCATION AND BY STATISTICAL REGIONS, 2008

STATISTIČNA REGIJA	ZDRAVNIKI IZ DELOVNIH UR (1430 ur)				DRUGO ZDRAVSTVENO OSEBJE IZ DELOVNIH UR (1430 ur)			
	SKUPAJ	Specialisti	Specializanti	Splošne prakse	SKUPAJ	Visoka/ univerzitetna izobrazba ¹⁾	Višja izobrazba ²⁾	Srednja izobrazba ³⁾
	PHYSICIANS ON A FULL-TIME EQUIVALENT (1430 hours)				OTHER HEALTH PROFESSIONALS FULL-TIME EQUIVALENT (1430 hours)			
Statistical region	ALL	Specialists	Registrars	GPs	ALL	High/ university education ¹⁾	Higher non-university education ²⁾	Higher non-university education ³⁾
SLOVENIJA	14,8	14,8	0,0	0,0	25,5	5,0	12,5	8,0
Pomurska	0,1	0,1	-	-	0,2	0,1	0,1	0,0
Podravska	3,6	3,6	-	0,0	3,7	2,4	0,7	0,6
Koroška	1,9	1,9	-	-	7,0	1,5	5,2	0,3
Savinjska	0,5	0,5	-	-	0,5	0,0	0,5	0,0
Zasavska	0,9	0,9	-	-	4,4	0,0	3,1	1,3
Spodnje-posavska	4,2	4,2	-	-	5,5	0,6	2,0	2,9
JV Slovenija	0,8	0,8	-	-	0,8	0,0	0,8	0,0
Osrednjeslovenska	0,4	0,4	-	-	0,4	0,0	0,0	0,4
Gorenjska	1,8	1,8	-	-	2,1	0,3	0,0	1,8
Notranjsko-kraška	0,6	0,6	-	-	0,8	0,0	0,0	0,8
Goriška	0,0	0,0	0,0	0,0	0,0	0,0	0,0	0,0
Obalno-kraška	0,0	0,0	0,0	0,0	0,0	0,0	0,0	0,0

Opombe: / Notes:

1) Podatki vključujejo diplomirane medicinske sestre in zdravstvene delavce z univerzitetno izobrazbo./ Including B.S.N., higher and university educated health care staff.

2) Podatki vključujejo višje medicinske sestre in zdravstvenike./ Including S.R.N. and other higher non-university educated health care staff.

3) Podatki vključujejo zdravstvene tehnike in druge zdrav. delavce s srednjo izobrazbo./ Including N.A. and other secondary educated health care staff.

Vir podatkov: / Data source:

Poročilo primarne ravni zunajbolnišnične zdravstvene statistike (ZUBSTAT) / Computerized report on out-patient specialist services (ZUBSTAT)

6 – 1.3 ZDRAVSTVENO OSEBJE, IZRAČUNANO IZ DELOVNIH UR, V ZDRAVSTVENEM VARSTVU OTROK IN MLADINE NA PRIMARNI RAVNI – SLUŽBA IZVAJALCEV 014⁴⁾ PO STOPNJI IZOBRAZBE IN STATISTIČNIH REGIJAH, 2008

HEALTH CARE STAFF AS FULL – TIME EQUIVALENT IN SCHOOLCHILDREN AND YOUTH HEALTH SERVICES AT PRIMARY LEVEL – SERVICE 014⁴⁾ BY LEVEL OF EDUCATION AND BY STATISTICAL REGIONS, 2008

STATISTIČNA REGIJA	ZDRAVNIKI IZ DELOVNIH UR (1430 ur)				DRUGO ZDRAVSTVENO OSEBJE IZ DELOVNIH UR (1430 ur)			
	SKUPAJ	Specialisti	Specializanti	Splošne prakse	SKUPAJ	Visoka/ univerzitetna izobrazba ¹⁾	Višja izobrazba ²⁾	Srednja izobrazba ³⁾
	PHYSICIANS ON A FULL-TIME EQUIVALENT (1430 hours)				OTHER HEALTH PROFESSIONALS FULL-TIME EQUIVALENT (1430 hours)			
Statistical region	ALL	Specialists	Registrars	GPs	ALL	High/ university education ¹⁾	Higher non-university education ²⁾	Higher non-university education ³⁾
SLOVENIJA	63,6	53,4	1,3	8,9	90,7	15,8	15,9	59,0
Pomurska	8,9	8,9	0,0	0,0	11,5	0,9	0,6	10,0
Podravska	14,4	9,8	0,0	4,6	17,2	4,3	5,2	7,6
Koroška	1,6	1,2	0,0	0,4	1,6	0,0	0,0	1,6
Savinjska	16,9	13,2	1,0	2,7	25,2	4,0	3,6	17,7
Zasavska	0,0	0,0	0,0	0,0	0,0	0,0	0,0	0,0
Spodnje-posavska	2,3	2,3	0,0	0,0	3,7	0,0	0,0	3,7
JV Slovenija	0,0	0,0	0,0	0,0	0,0	0,0	0,0	0,0
Osrednjeslovenska	3,0	2,3	0,0	0,7	3,1	1,1	0,0	2,0
Gorenjska	12,9	12,2	0,2	0,5	22,5	4,5	5,6	12,4
Notranjsko-kraška	1,2	1,2	0,0	0,0	1,7	0,0	0,0	1,7
Goriška	2,3	2,3	0,0	0,0	4,2	1,1	0,9	2,3
Obalno-kraška	0,0	0,0	0,0	0,0	0,0	0,0	0,0	0,0

Opombe: / Notes:

- 1) Podatki vključujejo diplomirane medicinske sestre in zdravstvene delavce z univerzitetno izobrazbo./ Including B.S.N., higher and university educated health care staff.
- 2) Podatki vključujejo višje medicinske sestre in zdravstvenike./ Including S.R.N. and other higher non-university educated health care staff.
- 3) Podatki vključujejo zdravstvene tehnike in druge zdrav. delavce s srednjo izobrazbo./ Including N.A. and other secondary educated health care staff.
- 4) Podatki za zdravstveno službo izvajalcev 014 so prikazani tudi v poglavju 7./ Data for health care services 014 is also shown in Chapter 7.

Vir podatkov: / Data source:

Poročilo primarne ravni zunajbolnišnične zdravstvene statistike (ZUBSTAT) / Computerized report on out-patient specialist services (ZUBSTAT)

6 – 2 KURATIVNI OBISKI OTROK, STARIH 0-6 LET, V ZDRAVSTVENEM VARSTVU NA PRIMARNI RAVNI PO ZDRAVSTVENI SLUŽBI IZVAJALCEV IN STATISTIČNIH REGIJAH, 2008
 CURATIVE ATTENDANCES OF PRE-SCHOOL CHILDREN IN PRIMARY HEALTH CARE BY TYPE OF SERVICE AND BY STATISTICAL REGIONS, 2008

STATISTIČNA REGIJA	SKUPAJ OBISKI		ZDRAVSTVENO VARSTVO PREDŠOLSkih OTROK (služba 013)		ZDRAVSTVENO VARSTVO OTROK IN MLADINE (služba 014)		ZDRAVSTVENO VARSTVO RAZVOJNO OGROŽENIH OTROK (služba 016)	
	Število	%	Število	%	Število	%	Število	%
Statistical region	ALL ATTENDANCES ¹⁾		PRE-SCHOOL CHILDREN HEALTH SERVICES		CHILDREN AND YOUTH HEALTH SERVICES		HANDICAPPED CHILDREN HEALTH SERVICES	
	No.	%	No.	%	No.	%	No.	%
SLOVENIJA	716335	100	461828	64,5	94653	13,2	23374	3,3
Pomurska	48024	100	19703	41,0	16469	34,3	2873	6,0
Podravska	109807	100	83595	76,1	10609	9,7	2138	1,9
Koroška	23904	100	12853	53,8	1399	5,9	370	1,5
Savinjska	87137	100	38587	44,3	20309	23,3	1253	1,4
Zasavska	18394	100	14324	77,9	-	0,0	-	0,0
Spodnje-posavska	28520	100	14933	52,4	6186	21,7	771	2,7
JV Slovenija	53092	100	38635	72,8	0	0,0	1889	3,6
Osrednjeslovenska	190490	100	152643	80,1	4070	2,1	9843	5,2
Gorenjska	62687	100	24257	38,7	28352	45,2	1324	2,1
Notranjsko-kraška	21381	100	13236	61,9	3346	15,6	555	2,6
Goriška	41625	100	25789	62,0	3913	9,4	1624	3,9
Obalno-kraška	31274	100	23273	74,4	-	0,0	734	2,3

Tabela se nadaljuje / Table continues

6 – 2 KURATIVNI OBISKI OTROK, STARIH 0-6 LET, V ZDRAVSTVENEM VARSTVU NA PRIMARNI RAVNI PO ZDRAVSTVENI SLUŽBI IZVAJALCEV IN STATISTIČNIH REGIJAH, 2008
 CURATIVE ATTENDANCES OF PRE-SCHOOL CHILDREN IN PRIMARY HEALTH CARE BY TYPE OF SERVICE AND BY STATISTICAL REGIONS, 2008

STATISTIČNA REGIJA	ZDRAVSTVENO VARSTVO ŠOLSkih OTROK IN MLADINE (služba 056)		DEJAVNOST SPLOŠNE MEDICINE ¹⁾ (služba 057,109 in 060)		ZDRAVSTVENO VARSTVO ŽENSK (služba 037)		DEŽURNA SLUŽBA (služba 058 in 059)	
	Število	%	Število	%	Število	%	Število	%
Statistical region	SCHOOL- CHILDREN AND YOUTH HEALTH SERVICES		GENERAL PRACTICE SERVICES ¹⁾		WOMEN HEALTH SERVICES		SERVICES ON DUTY	
	No.	%	No.	%	No.	%	No.	%
SLOVENIJA	54119	7,6	37827	5,3	1287	0,2	43247	6,0
Pomurska	6381	13,3	747	1,6	7	0,0	1844	3,8
Podravska ²⁾	2903	2,6	2495	2,3	1237	1,1	6830	6,2
Koroška	1418	5,9	5895	24,7	1	0,0	1968	8,2
Savinjska	1858	2,1	14366	16,5	18	0,0	10746	12,3
Zasavska	3313	18,0	182	1,0	9	0,0	566	3,1
Spodnje-posavska	1017	3,6	2057	7,2	-	0,0	3556	12,5
Jugo-vzhodna Slovenija	3645	6,9	3225	6,1	-	0,0	5698	10,7
Osrednjeslovenska	19775	10,4	2197	1,2	6	0,0	1956	1,0
Gorenjska	1959	3,1	2450	3,9	2	0,0	4343	6,9
Notranjsko-kraška	2361	11,0	634	3,0	-	0,0	1249	5,8
Goriška	5408	13,0	2569	6,2	7	0,0	2315	5,6
Obalno-kraška	4081	13,0	1010	3,2	-	0,0	2176	7,0

Opombi: / Notes:

1) Vključuje 34 kurativnih obiskov nepravilno zabeleženih v zdravstveni službi izvajalcev medicine dela, prometa in športa (055). / Includes 34 curative attendances incorrectly registered in occupational, traffic and sports medicine services (055).

2) Pri interpretaciji upoštevaj Popolnost poročanja v 2008 v uvodu k poglavju (stran 221). / When interpreting these information please consider Completeness of reported data in 2008 (see Introduction to the chapter).

Vir podatkov: / Data source:

Poročilo primarne ravni zunajbolnišnične zdravstvene statistike (ZUBSTAT) / Computerized report on out-patient specialist services (ZUBSTAT)

6 – 3 PREVENTIVNI OBISKI OTROK, STARIH 0-6 LET, V ZDRAVSTVENEM VARSTVU NA PRIMARNI RAVNI PO ZDRAVSTVENI SLUŽBI IZVAJALCEV IN STATISTIČNIH REGIJAH, 2008

PREVENTIVE ATTENDANCES OF PRE-SCHOOL CHILDREN IN PRIMARY HEALTH CARE BY TYPE OF SERVICE AND BY STATISTICAL REGIONS, 2008

STATISTIČNA REGIJA	SKUPAJ OBISKI ¹⁾		ZDRAVSTVENO VARSTVO PREDŠOLSКИH OTROK (služba 013)		ZDRAVSTVENO VARSTVO OTROK IN MLADINE (služba 014)		ZDRAVSTVENO VARSTVO RAZVOJNO OGROŽENIH OTROK (služba 016)		ZDRAVSTVENO VARSTVO ŠOLSКИH OTROK IN MLADINE (služba 056)		DEJAVNOST SPLOŠNE MEDICINE (služba 057 in 055)	
	Št.	%	Št.	%	Št.	%	Št.	%	Št.	%	Št.	%
	ALL ATTENDANCES ¹⁾		PRE-SCHOOL CHILDREN HEALTH SERVICES		CHILDREN AND YOUTH HEALTH SERVICES		HANDICAPPED CHILDREN HEALTH SERVICES		SCHOOL-CHILDREN AND YOUTH HEALTH SERVICES		GENERAL PRACTICE SERVICES	
Statistical region	No.	%	No.	%	No.	%	No.	%	No.	%	No.	%
SLOVENIJA	219465	100,0	173065	78,9	37472	17,1	1862	0,8	5639	2,6	1427	0,7
Pomurska	11379	100,0	6347	55,8	4180	36,7	-	0,0	852	7,5	-	0,0
Podravska	29481	100,0	26911	91,3	2548	8,6	-	0,0	22	0,1	-	0,0
Koroška	7147	100,0	6498	90,9	-	0,0	-	0,0	586	8,2	63	0,9
Savinjska	29895	100,0	14892	49,8	11626	38,9	1612	5,4	612	2,0	1153	3,9
Zasavska	5001	100,0	4418	88,3	-	0,0	-	0,0	583	11,7	-	0,0
Spodnje-posavska	7081	100,0	5465	77,2	1616	22,8	-	0,0	0	0,0	-	0,0
JV Slovenija	15787	100,0	15478	98,0	-	0,0	-	0,0	98	0,6	211	1,3
Osrednjeslovenska	64658	100,0	60988	94,3	1621	2,5	-	0,0	2049	3,2	-	0,0
Gorenjska	20945	100,0	9215	44,0	11480	54,8	250	1,2	0	0,0	-	0,0
Notranjsko-kraška	5454	100,0	4103	75,2	1128	20,7	-	0,0	223	4,1	-	0,0
Goriška	13286	100,0	9987	75,2	3273	24,6	-	0,0	26	0,2	-	0,0
Obalno-kraška	9351	100,0	8763	93,7	-	0,0	-	0,0	588	6,3	-	0,0

Opombi: / Notes:

1) Ne vključujejo preventivnih aktivnosti kot so timsko delo in posveti. / Not includes preventive activities, like team consultations and consultations.

2) Pri interpretaciji upoštevaj Popolnost poročanja v 2008 v uvodu k poglavju (stran 221). / When interpreting these information please consider Completeness of reported data in 2008 (see Introduction to the chapter).

Vir podatkov: / Data source:

Poročilo primarne ravni zunajbolnišnične zdravstvene statistike (ZUBSTAT) / Computerized report on out-patient specialist services (ZUBSTAT)

6 – 4 PREVENTIVNI IN KURATIVNI OBISKI V ZDRAVSTVENEM VARSTVU PREDŠOLSКИH OTROK¹⁾ PO STATISTIČNIH REGIJAH, 2008

PREVENTIVE AND CURATIVE ATTENDANCES AT PRE-SCHOOL CHILDREN HEALTH SERVICES¹⁾ BY STATISTICAL REGIONS, 2008

STATISTIČNA REGIJA	VSI OBISKI		PREVENTIVNI OBISKI ²⁾		KURATIVNI OBISKI		PRVI KURATIVNI OBISKI	
	Število	Št./zdr.iz del.ur	Število	Št./zdr.iz del.ur	Število	Št./zdr.iz del.ur	Število	%
	All attendances		Preventive attendances ²⁾		Curative attendances		First curative attendances	
Statistical Region	No.	No./physician	No.	No./physician	No.	No./physician	No.	%
SLOVENIJA	935800	4308	219465	1010	716335	3298	527760	56,4
Pomurska	59403	4305	11379	825	48024	3480	36621	61,6
Podravska	139288	2878	29481	609	109807	2269	102946	73,9
Koroška	31051	3697	7147	851	23904	2846	17483	56,3
Savinjska	117032	3751	29895	958	87137	2793	51437	44,0
Zasavska	23395	6499	5001	1389	18394	5109	13158	56,2
Spodnje-posavska	35601	3266	7081	650	28520	2617	14164	39,8
Jugo-vzhodna Slovenija	68879	7917	15787	1815	53092	6103	30272	43,9
Osrednjeslovenska	255148	4974	64658	1260	190490	3713	146847	57,6
Gorenjska	83632	3926	20945	983	62687	2943	46568	55,7
Notranjsko-kraška	26835	5262	5454	1069	21381	4192	15628	58,2
Goriška	54911	6779	13286	1640	41625	5139	27645	50,3
Obalno-kraška	40625	6552	9351	1508	31274	5044	24991	61,5

Opombe: / Notes:

1) Vključuje obiske v službi zdravstvenega varstva predšolskih otrok (vse starosti) in v službah zdravstvenega varstva otrok in mladine (starost 0-6 let) ter razvojno ogroženih otrok (starost 0-6 let). / Includes attendances at pre-school children health services (all ages), children and youth health services (0-6 years of age) and handicapped children health services (0-6 years of age).

2) Ne vključujejo timskih obravnav in posvetov. / Not includes team consultations and consultations.

3) Pri interpretaciji upoštevaj Popolnost poročanja v 2008 v uvodu k poglavju (stran 221). / When interpreting these information please consider Completeness of reported data in 2008 (see Introduction to the chapter).

Vir podatkov: / Data source:

Poročilo primarne ravni zunajbolnišnične zdravstvene statistike (ZUBSTAT) / Computerized report on out-patient specialist services (ZUBSTAT)

6 – 5A KURATIVNI OBISKI V ZDRAVSTVENEM VARSTVU PREDŠOLSКИH OTROK¹⁾ PO STAROSTNIH SKUPINAH IN STATISTIČNIH REGIJAH, 2008
 CURATIVE ATTENDANCES AT PRE-SCHOOL CHILDREN HEALTH SERVICES¹⁾ BY AGE AND BY STATISTICAL REGIONS, 2008

STATISTIČNA REGIJA	KURATIVNI OBISKI PO STAROSTNIH SKUPINAH											
	SKUPAJ		<1 leto		1 – 3 let		4 – 6 let		7 – 19 let		20 let in več	
	Število	Št./1000	Število	Št./1000	Število	Št./1000	Število	Št./1000	Število	Št./1000	Število	Št./1000
	CURATIVE ATTENDANCES BY AGE GROUP											
Statistical region	ALL		<1 year		1 - 3 years		4 - 6 years		7 - 19 years		20 and more	
	No.	No./1000	No.	No./1000	No.	No./1000	No.	No./1000	No.	No./1000	No.	No./1000
SLOVENIJA	762277	373,8	101864	4881,8	288392	5071,0	189599	3537,0	138311	526,0	44111	26,8
Pomurska	55698	457,2	7416	6969,9	15380	5154,2	16249	5369,8	10010	648,5	6643	66,9
Podravska	133178	413,9	17071	5896,7	48181	5850,0	31090	3916,6	25557	648,9	11279	42,8
Koroška	24867	336,7	2996	4207,9	6077	3148,7	5549	2893,1	6587	660,7	3658	61,7
Savinjska	75811	288,0	8813	3319,4	31353	4313,2	19983	2843,3	10856	310,9	4806	22,7
Zasavska	20668	455,6	2545	5581,1	7016	6269,9	4763	4575,4	5436	977,9	908	24,4
Spodnje-posavska	27550	388,4	3395	5120,7	11875	6405,1	6620	3572,6	4938	525,8	722	12,6
Jugo-vzhodna Slovenija	52014	364,0	7889	5231,4	19968	4785,0	12667	3217,4	7688	373,9	3802	33,7
Osrednjeslovenska ²⁾	212980	414,0	29826	5073,3	89591	5646,4	47139	3300,1	39698	599,6	6726	16,3
Gorenjska	60511	298,8	9395	4245,4	23500	3834,9	21038	3648,6	5654	204,5	924	5,7
Notranjsko-kraška	23800	453,2	3224	5915,6	9900	6675,7	4013	3051,7	5202	786,9	1461	34,3
Goriška	42544	351,6	5422	4440,6	13322	4241,3	12582	4259,3	9958	651,3	1260	12,8
Obalno-kraška	32656	299,2	3872	3670,1	12229	4551,2	7906	3106,5	6727	560,9	1922	21,2

Opombi: / Notes:

1) Vključuje obiske v službi zdravstvenega varstva predšolskih otrok (vse starosti) in v službah zdravstvenega varstva otrok in mladine (starost 0-6 let) ter razvojno ogroženih otrok (starost 0-6 let). / Includes attendances at pre-school children health services (all ages), children and youth health services (0-6 years of age) and handicapped children health services (0-6 years of age).

2) Pri interpretaciji upoštevaj Popolnost poročanja v 2008 v uvodu k poglavju (stran 221). / When interpreting these information please consider Completeness of reported data in 2008 (see Introduction to the chapter).

Vir podatkov: / Data source:

Poročilo primarne ravni zunajbolnišnične zdravstvene statistike (ZUBSTAT) / Computerized report on out-patient specialist services (ZUBSTAT)

6 – 5B KURATIVNI OBISKI V ZDRAVSTVENEM VARSTVU PREDŠOLSКИH OTROK¹⁾ PO STAROSTNIH SKUPINAH IN STATISTIČNIH REGIJAH, 2008 ♦
 CURATIVE ATTENDANCES AT PRE-SCHOOL CHILDREN HEALTH SERVICES¹⁾ BY AGE AND BY STATISTICAL REGIONS, 2008 ♦

STATISTIČNA REGIJA	KURATIVNI OBISKI PO STAROSTNIH SKUPINAH											
	SKUPAJ		<1 leto		1 – 3 let		4 – 6 let		7 – 19 let		20 let in več	
	Število	%	Število	%	Število	%	Število	%	Število	%	Število	%
	CURATIVE ATTENDANCES BY AGE GROUP											
Statistical region	ALL		<1 year		1 - 3 years		4 - 6 years		7 - 19 years		20 and more	
	No.	%	No.	%	No.	%	No.	%	No.	%	No.	%
SLOVENIJA	762277	100,0	101864	13,4	288392	37,8	189599	24,9	138311	18,1	44111	5,8
Pomurska	55698	100,0	7416	13,3	15380	27,6	16249	29,2	10010	18,0	6643	11,9
Podravska	133178	100,0	17071	12,8	48181	36,2	31090	23,3	25557	19,2	11279	8,5
Koroška	24867	100,0	2996	12,0	6077	24,4	5549	22,3	6587	26,5	3658	14,7
Savinjska	75811	100,0	8813	11,6	31353	41,4	19983	26,4	10856	14,3	4806	6,3
Zasavska	20668	100,0	2545	12,3	7016	33,9	4763	23,0	5436	26,3	908	4,4
Spodnje-posavska	27550	100,0	3395	12,3	11875	43,1	6620	24,0	4938	17,9	722	2,6
Jugo-vzhodna Slovenija	52014	100,0	7889	15,2	19968	38,4	12667	24,4	7688	14,8	3802	7,3
Osrednjeslovenska ²⁾	212980	100,0	29826	14,0	89591	42,1	47139	22,1	39698	18,6	6726	3,2
Gorenjska	60511	100,0	9395	15,5	23500	38,8	21038	34,8	5654	9,3	924	1,5
Notranjsko-kraška	23800	100,0	3224	13,5	9900	41,6	4013	16,9	5202	21,9	1461	6,1
Goriška	42544	100,0	5422	12,7	13322	31,3	12582	29,6	9958	23,4	1260	3,0
Obalno-kraška	32656	100,0	3872	11,9	12229	37,4	7906	24,2	6727	20,6	1922	5,9

Opombi: / Notes:

1) Vključuje obiske v službi zdravstvenega varstva predšolskih otrok (vse starosti) in v službah zdravstvenega varstva otrok in mladine (starost 0-6 let) ter razvojno ogroženih otrok (starost 0-6 let). / Includes attendances at pre-school children health services (all ages), children and youth health services (0-6 years of age) and handicapped children health services (0-6 years of age).

2) Pri interpretaciji upoštevaj Popolnost poročanja v 2008 v uvodu k poglavju (stran 221). / When interpreting these information please consider Completeness of reported data in 2008 (see Introduction to the chapter).

Vir podatkov: / Data source:

Poročilo primarne ravni zunajbolnišnične zdravstvene statistike (ZUBSTAT) / Computerized report on out-patient specialist services (ZUBSTAT)

6 – 6A PREVENTIVNI OBISKI V ZDRAVSTVENEM VARSTVU PREDŠOLSКИH OTROK¹⁾ PO STAROSTNIH SKUPINAH IN STATISTIČNIH REGIJAH, 2008
PREVENTIVE ATTENDANCES AT PRE-SCHOOL CHILDREN HEALTH SERVICES¹⁾ BY AGE AND BY STATISTICAL REGIONS, 2008

STATISTIČNA REGIJA	PREVENTIVNI OBISKI PO STAROSTNIH SKUPINAH											
	SKUPAJ		<1 leto		1 – 3 let		4 – 6 let		7 – 19 let		20 let in več	
	Število	Št./1000	Število	Št./1000	Število	Št./1000	Število	Št./1000	Število	Št./1000	Število	Št./1000
	PREVENTIVE ATTENDANCES BY AGE GROUP											
Statistical region	ALL		<1 year		1 - 3 years		4 - 6 years		7 - 19 years		20 and more	
	No.	No./1000	No.	No./1000	No.	No./1000	No.	No./1000	No.	No./1000	No.	No./1000
SLOVENIJA	219069	107,4	124916	5986,6	64618	1136,2	23867	445,2	5442	20,7	226	0,1
Pomurska	12247	100,5	6162	5791,4	2719	911,2	1853	612,4	1478	95,8	35	0,4
Podravska	31828	98,9	17085	5901,6	9057	1099,7	3675	463,0	1909	48,5	102	0,4
Koroška	6584	89,2	3680	5168,5	1944	1007,3	875	456,2	64	6,4	21	0,4
Savinjska	28949	110,0	16018	6033,1	9136	1256,8	3147	447,8	647	18,5	1	0,0
Zasavska	4419	97,4	2641	5791,7	1348	1204,6	429	412,1	1	0,2	-	0,0
Spodnje-posavska	7116	100,3	3975	5995,5	2316	1249,2	790	426,3	35	3,7	-	0,0
Jugo-vzhodna Slovenija	15960	111,7	9306	6171,1	4431	1061,8	1784	453,1	433	21,1	6	0,1
Osrednjeslovenska ²⁾	63480	123,4	37205	6328,5	20127	1268,5	5474	383,2	628	9,5	46	0,1
Gorenjska	20972	103,6	12660	5720,7	5462	891,3	2823	489,6	25	0,9	2	0,0
Notranjsko-kraška	5273	100,4	3033	5565,1	1700	1146,3	509	387,1	31	4,7	0	0,0
Goriška	13416	110,9	7762	6357,1	3843	1223,5	1669	565,0	132	8,6	10	0,1
Obalno-kraška	8825	80,9	5389	5108,1	2535	943,4	839	329,7	59	4,9	3	0,0

Opombi: / Notes:

1) Vključuje obiske v službi zdravstvenega varstva predšolskih otrok (vse starosti) in v službah zdravstvenega varstva otrok in mladine (starost 0-6 let) ter razvojno ogroženih otrok (starost 0-6 let). / Includes attendances at pre-school children health services (all ages), children and youth health services (0-6 years of age) and handicapped children health services (0-6 years of age).

2) Pri interpretaciji upoštevaj Popolnost poročanja v 2008 v uvodu k poglavju (stran 221). / When interpreting these information please consider Completeness of reported data in 2008 (see Introduction to the chapter).

Vir podatkov: / Data source:

Poročilo primarne ravni zunajbolnišnične zdravstvene statistike (ZUBSTAT) / Computerized report on out-patient specialist services (ZUBSTAT)

6 – 6B PREVENTIVNI OBISKI V ZDRAVSTVENEM VARSTVU PREDŠOLSКИH OTROK¹⁾ PO STAROSTNIH SKUPINAH IN STATISTIČNIH REGIJAH, 2008
PREVENTIVE ATTENDANCES AT PRE-SCHOOL CHILDREN HEALTH SERVICES¹⁾ BY AGE AND BY STATISTICAL REGIONS, 2008

STATISTIČNA REGIJA	PREVENTIVNI OBISKI PO STAROSTNIH SKUPINAH											
	SKUPAJ		<1 leto		1 – 3 let		4 – 6 let		7 – 19 let		20 let in več	
	Število	%	Število	%	Število	%	Število	%	Število	%	Število	%
	PREVENTIVE ATTENDANCES BY AGE GROUP											
Statistical region	ALL		<1 year		1 - 3 years		4 - 6 years		7 - 19 years		20 and more	
	No.	%	No.	%	No.	%	No.	%	No.	%	No.	%
SLOVENIJA	219069	100,0	124916	57,0	64618	29,5	23867	10,9	5442	2,5	226	0,1
Pomurska	12247	100,0	6162	50,3	2719	22,2	1853	15,1	1478	12,1	35	0,3
Podravska	31828	100,0	17085	53,7	9057	28,5	3675	11,5	1909	6,0	102	0,3
Koroška	6584	100,0	3680	55,9	1944	29,5	875	13,3	64	1,0	21	0,3
Savinjska	28949	100,0	16018	55,3	9136	31,6	3147	10,9	647	2,2	1	0,0
Zasavska	4419	100,0	2641	59,8	1348	30,5	429	9,7	1	0,0	-	0,0
Spodnje-posavska	7116	100,0	3975	55,9	2316	32,5	790	11,1	35	0,5	-	0,0
Jugo-vzhodna Slovenija	15960	100,0	9306	58,3	4431	27,8	1784	11,2	433	2,7	6	0,0
Osrednjeslovenska ²⁾	63480	100,0	37205	58,6	20127	31,7	5474	8,6	628	1,0	46	0,1
Gorenjska	20972	100,0	12660	60,4	5462	26,0	2823	13,5	25	0,1	2	0,0
Notranjsko-kraška	5273	100,0	3033	57,5	1700	32,2	509	9,7	31	0,6	-	0,0
Goriška	13416	100,0	7762	57,9	3843	28,6	1669	12,4	132	1,0	10	0,1
Obalno-kraška	8825	100,0	5389	61,1	2535	28,7	839	9,5	59	0,7	3	0,0

Opombi: / Notes:

1) Vključuje obiske v službi zdravstvenega varstva predšolskih otrok (vse starosti) in v službah zdravstvenega varstva otrok in mladine (starost 0-6 let) ter razvojno ogroženih otrok (starost 0-6 let). / Includes attendances at pre-school children health services (all ages), children and youth health services (0-6 years of age) and handicapped children health services (0-6 years of age).

2) Pri interpretaciji upoštevaj Popolnost poročanja v 2008 v uvodu k poglavju (stran 221). / When interpreting these information please consider Completeness of reported data in 2008 (see Introduction to the chapter).

Vir podatkov: / Data source:

Poročilo primarne ravni zunajbolnišnične zdravstvene statistike (ZUBSTAT) / Computerized report on out-patient specialist services (ZUBSTAT)

6 - 7 PREVENTIVNI PREGLEDI²⁾ V ZDRAVSTVENEM VARSTVU PREDŠOLSКИH OTROK¹⁾ PO STATISTIČNIH REGIJAH, PREBIVALCI VSEH STAROSTI, 2008
 PREVENTIVE ATTENDANCES²⁾ AT PRE-SCHOOL CHILDREN HEALTH SERVICES¹⁾ BY STATISTICAL REGIONS, ALL AGE GROUPS, 2008

PREVENTIVNI PREGLEDI ²⁾ / Preventive attendances ²⁾	SLOVENIJA	STATISTIČNA REGIJA / STATISTICAL REGION											
		Pomurska	Podravska	Koroška	Savinjska	Zasavska	Spodnje-posavska	Jugo-vzhodna Slovenija	Osrednjeslovenska ³⁾	Gorenjska	Notranjsko-kraška	Goriška	Obalno-kraška
301 Sistematični pregled dojenčka v 1. mesecu starosti / Periodic health examination of infants aged 1 month	20525	899	2830	669	2442	371	693	1462	6178	2252	540	1219	970
302 Namenski pregled dojenčka v starosti 2 mesecev / Examination of infants aged 2 months	12828	836	2173	359	1515	359	476	1314	3799	236	173	958	630
303 Sistematični pregled dojenčka v 3. mesecu starosti / Periodic health examination of children aged 3 months	20531	926	2843	646	2439	405	687	1437	6270	2183	548	1206	941
304 Sistematični pregled dojenčka v 6. mesecu starosti / Periodic health examination of children aged 6 months	19697	905	2761	603	2348	400	652	1307	5982	2126	522	1196	895
305 Sistematični pregled dojenčka v 9. mesecu starosti / Periodic health examination of children aged 9 months	18849	894	2612	559	2299	403	598	1355	5535	2101	501	1145	847
306 Sistematični pregled dojenčka v 12. mesecu starosti / Periodic health examination of children aged 12 months	18327	862	2586	574	2237	390	607	1195	5297	2142	509	1140	788
307 Sistematični pregled otroka v 18. mesecu starosti / Periodic health examination of children aged 18 months	16934	847	2520	597	2029	361	595	1123	4788	1897	468	1036	673
308 Sistematični pregled otroka v starosti treh let / Periodic health examination of children aged 3 years	16962	815	2459	544	1965	325	576	1135	5243	1821	428	1020	631
309 Sistematični pregled otroka v starosti petih let / Periodic health examination of children aged 5 years	13496	825	2380	527	1585	313	549	1032	3668	828	376	914	499
310 Namenski preventivni pregled po sistematiki / Special-purpose preventive health examination	5818	446	526	139	2630	105	65	119	1011	446	92	203	36
311 Namenski pregled otrok pred vstopom v vrtec / Health examination before entry to kindergarten	14247	924	2009	328	2206	201	501	1171	4175	1109	510	691	422
312 Namenski pregled pred cepljenjem v predšol. obd./ Pre-vaccination health examination	34236	1341	3779	954	4425	782	1114	2858	10660	3788	573	2527	1435
313 Namen. prev. pregl. pred odhodom na organiz. zdrav. letovanje / Preventive health examination before summer camp	465	73	128	1	55	1	3	42	129	23	-	3	7
314 Namenski prev. pregled pred zdrav. zdravljenjem / Preventive health examination before treatment in a spa	85	2	12	2	1	3	-	2	21	20	-	9	13
401 Sistematični pregled pred vstopom v osnovno šolo (vstopnika) / School-entry health examination	549	144	235	-	100	-	-	59	2	-	-	9	-
402 Sistematični pregled v 1. razredu osnovne šole / Periodic health examination in first grade of primary school	582	184	240	-	106	-	-	42	5	-	1	4	-
403 Sistematični pregled v 3. razredu osnovne šole / Periodic health examination in third grade of primary school	529	188	252	-	12	-	-	42	-	-	29	6	-
404 Sistematični pregled v 5. razredu osnovne šole / Periodic health examination in fifth grade of primary school	507	158	210	-	97	-	-	41	-	-	-	1	-
405 Sistematični pregled v 7. razredu osnovne šole / Periodic health examination in seventh grade of primary school	621	194	262	-	112	-	-	48	2	-	3	-	-

Tabela se nadaljuje / Table continues

6 - 7 PREVENTIVNI PREGLEDI²⁾ V ZDRAVSTVENEM VARSTVU PREDŠOLSКИH OTROK¹⁾ PO STATISTIČNIH REGIJAH, PREBIVALCI VSEH STAROSTI, 2008
 PREVENTIVE ATTENDANCES²⁾ AT PRE-SCHOOL CHILDREN HEALTH SERVICES¹⁾ BY STATISTICAL REGIONS, ALL AGE GROUPS, 2008

PREVENTIVNI PREGLEDI ^{2)/} Preventive attendances ²⁾	SLOVENIJA	STATISTIČNA REGIJA / STATISTICAL REGION											
		Pomurska	Podravska	Koroška	Savinjska	Zasavska	Spodnje-posavska	Jugo-vzhodna Slovenija	Osrednjeslovenska ³⁾	Gorenjska	Notranjsko-kraška	Goriška	Obalno-kraška
406 Sistematični pregled v prvem letniku srednje šole / Period. health examination in first year of secondary school	375	154	146	-	-	-	-	39	-	-	-	-	36
407 Sistematični pregled v tretjem letniku srednje šole / Period. health examination in third year of secondary school	504	143	261	-	-	-	-	55	45	-	-	-	-
409 Sistem. pregledi otrok v šolah in odd.s prilagojenim programom / Periodic health exam. in special schools and school units	20	29	-	-	-	-	-	-	-	-	-	-	-
410 Sistematični pregled v zadnjem letniku višje ali visoke šole / Per. h. ex. in the final year of higher or university education	29	-	2	-	-	-	-	-	1	-	-	16	1
411 Sistematični pregled v zadnjem letniku višje ali visoke šole / Per. h. exam. in the final year of high, higher or university education	2	29	-	-	-	-	-	-	-	-	-	-	-
412 Namenski preventivni pregled po sistematiki / Special-purpose preventive health examination	-	41	42	52	-	-	2	16	-	-	26	-	-
413 Namenski preventivni pregled pred cepljenjem / Pre-vaccination health examination (aged 7-19 years)	-	288	-	205	-	-	11	245	-	-	22	-	-
414 Namenski preventivni pregled zaradi poklicnega svetovanja / Preventive health examination for vocational counselling	-	-	-	-	-	-	-	-	-	-	6	-	-
415 Namenski prev. pregled pred odhodom na organizirano zdravstveno letovanje / Pre h. ex. before summer camp	-	180	16	87	-	-	24	381	-	-	39	1	-
416 Namenski preventivni pregled pred zdraviliškim zdravljenjem / Prev. h. exam. before treatment in a spa	-	-	-	2	-	-	39	15	-	-	12	-	-
601 Preventivni pregled odraslih / Prev. health exam. of adult (20 years and more)	7	-	7	-	-	-	-	-	-	-	-	-	-
602 Prvi, preventivni pregled za ugotavljanje ogroženosti od CV bolezni ³⁾ / First prev.h.exam.of adult (CV diseases)	85	-	67	18	-	-	-	-	-	-	-	-	-
603 Ponovni, prevent. pregled za ugotavljanje ogroženosti od CV bolezni ³⁾ / First prev.h.exam.of adult (CV diseases)	16	-	16	-	-	-	-	-	-	-	-	-	-
620 Namenski pregled pred cepljenjem / Pre-vaccination h. exam. (20 y. and more)	30	-	-	6	-	-	-	6	10	-	-	8	-
901 Predhodni preventivni pregledi športnikov / Preliminary prev. h. exam. of sportsmen	0	-	-	-	-	-	-	-	-	-	-	-	-
902 Obdobni preventivni pregledi športnikov / Periodic preventive health examinations of	0	-	-	-	-	-	-	-	-	-	-	-	-
905 Ostali namenski preventivni pregledi ^{2)/} / Other special purpose preventive exam. ²⁾	0	-	-	-	-	-	-	-	-	-	-	-	-
SKUPAJ²⁾³⁾ / Total²⁾³⁾	179303	7639	29278	6584	15711	4419	5500	15960	61857	9242	4145	10143	8825

Opombe: / Notes:

1) Vključuje obiske v službi zdravstvenega varstva predšolskih otrok (vse starosti) in v službah zdravstvenega varstva otrok in mladine (starost 0-6 let) ter razvojno ogroženih otrok (starost 0-6 let). / Includes attendances at pre-school children health services (all ages), children and youth health services (0-6 years of age) and handicapped children health services (0-6 years of age).

2) Ne vključujejo 3 timskih obravnav in 119 posvetov. / Not includes 3 team consultations and 119 consultations.

3) Pri interpretaciji upoštevaj Popolnost poročanja v 2008 v uvodu k poglavju (stran 221). / When interpreting these information please consider Completeness of reported data in 2008 (see Introduction to the chapter).

Vir podatkov: / Data source:

Poročilo primarne ravni zunajbolnišnične zdravstvene statistike (ZUBSTAT) / Computerized report on out-patient specialist services (ZUBSTAT)

6 - 8 PREVENTIVNI PREGLEDI OTROK, STARIH 0 - 6 LET, V ZDRAVSTVENEM VARSTVU NA PRIMARNI RAVNI PO STATISTIČNIH REGIJAH, 2008
 PREVENTIVE ATTENDANCES OF CHILDREN 0 - 6 YEARS OF AGE IN PRIMARY HEALTH CARE BY STATISTICAL REGIONS, 2008

PREVENTIVNI PREGLEDI ⁵⁾ / Preventive attendances ⁵⁾	SLOVENIJA	STATISTIČNA REGIJA / STATISTICAL REGION											
		Pomurska	Podravska	Koroška	Savinjska	Zasavska	Spodnje-posavska	Jugo-vzhodna Slovenija	Osrednjeslovenska ⁶⁾	Gorenjska	Notranjsko-kraška	Goriška	Obalno-kraška
301 Sistematični pregled dojenčka v 1. mesecu starosti / Periodic health examination of infants aged 1 month Delež pregledanih dojenčkov v prvem mesecu starosti (%)¹⁾ / Percent of examined infants (%)¹⁾	20525	899	2830	669	2442	371	693	1462	6178	2252	540	1219	970
	94,3	85,2	92,8	84,4	87,4	85,7	99,4	91,7	100,0	99,3	95,4	99,7	87,9
302 Namenski pregled dojenčka v starosti 2 mesecev / Examination of infants aged 2 months	12828	836	2173	359	1515	359	476	1314	3799	236	173	958	630
303 Sistematični pregled dojenčka v 3. mesecu starosti / Periodic health examination of children aged 3 months	20531	926	2843	646	2439	405	687	1437	6270	2183	548	1206	941
304 Sistematični pregled dojenčka v 6. mesecu starosti / Periodic health examination of children aged 6 months	19697	905	2761	603	2348	400	652	1307	5982	2126	522	1196	895
305 Sistematični pregled dojenčka v 9. mesecu starosti / Periodic health examination of children aged 9 months	18849	894	2612	559	2299	403	598	1355	5535	2101	501	1145	847
306 Sistematični pregled dojenčka v 12. mesecu starosti / Periodic health examination of children aged 12 months Delež pregledanih dojenčkov v 12. mesecu starosti (%)²⁾ / Percent of examined infants (%)²⁾	18327	862	2586	574	2237	390	607	1195	5297	2142	509	1140	788
	92,6	88,7	92,1	84,2	90,2	94,7	99,8	81,3	93,9	100,0	101,8	102,3	81,9
307 Sistematični pregled otroka v 18. mesecu starosti / Periodic health examination of children aged 18 months	16934	847	2520	597	2029	361	595	1123	4788	1897	468	1036	673
308 Sistematični pregled otroka v starosti treh let / Periodic health examination of children aged 3 years Delež pregledanih triletnikov (%)³⁾ / Percent of examined 3-year-olds (%)³⁾	16962	815	2459	544	1965	325	576	1135	5243	1821	428	1020	631
	92,3	79,9	91,6	84,0	82,4	98,2	90,7	85,2	105,4	93,3	86,5	96,0	73,3
309 Sistematični pregled otroka v starosti petih let / Periodic health examination of children aged 5 years Delež pregledanih petletnikov (%)⁴⁾ / Percent of examined 5-year-olds (%)⁴⁾	13496	825	2380	527	1585	313	549	1032	3668	828	376	914	499
	75,9	81,0	89,6	79,5	68,1	86,5	85,9	81,4	77,3	43,5	85,1	93,6	63,2
310 Namenski preventivni pregled po sistematiki / Special purpose preventive health examin. at defined age	5818	446	526	139	2630	105	65	119	1011	446	92	203	36
311 Namenski pregled otrok pred vstopom v vrtec / Health examination before entry to kindergarten	14247	924	2009	328	2206	201	501	1171	4175	1109	510	691	422
312 Namenski pregled pred cepljenjem / Pre-vaccination health examination	34236	1341	3779	954	4425	782	1114	2858	10660	3788	573	2527	1435
313 Namen. prev. pregl. pred odhodom na organiz. zdrav.letovanje / Preventive health examination before summer camp	465	73	128	1	55	1	3	42	129	23	-	3	7
314 Namenski preventivni pregled pred zdraviliškim zdravljenjem / Preventive health examin. before treatment in a spa	85	2	12	2	1	3	-	2	21	20	-	9	13

Tabela se nadaljuje / Table continues

6 - 8 PREVENTIVNI PREGLEDI OTROK, STARIH 0 - 6 LET, V ZDRAVSTVENEM VARSTVU NA PRIMARNI RAVNI PO STATISTIČNIH REGIJAH, 2008
 PREVENTIVE ATTENDANCES OF CHILDREN 0 - 6 YEARS OF AGE IN PRIMARY HEALTH CARE BY STATISTICAL REGIONS, 2008

PREVENTIVNI PREGLEDI ⁵⁾ / Preventive attendances ⁵⁾	SLOVENIJA	STATISTIČNA REGIJA / STATISTICAL REGION											
		Pomurska	Podravska	Koroška	Savinjska	Zasavska	Spodnje-posavska	Jugo-vzhodna Slovenija	Ostrednjeslovenska ⁶⁾	Gorenjska	Notranjsko-kraška	Goriška	Obalno-kraška
401 Sistematični pregled pred vstopom v osnovno šolo (vstopnika) / School-entry health examination	549	144	235	-	100	-	-	59	2	-	-	9	-
402 Sistematični pregled v prvem razredu osnovne šole / Periodic health examin. in first grade of primary school	582	184	240	-	106	-	-	42	5	-	1	4	-
409 Sist. pregledi otrok v šolah in odd. s prilagojenim programom / Periodic health examin. in special schools and school units	20	-	2	-	-	-	-	-	1	-	-	16	1
412 Namenski preventivni pregled po sistematiki / Special-purpose preventive health examination	179	-	41	42	52	-	-	2	16	-	-	26	-
413 Namenski pregled pred cepljenjem / Pre-vaccination health examination (aged 7-19 years)	771	-	288	-	205	-	-	11	245	-	-	22	-
415 Namenski preventivni pregledi pred odhodom na organizirano z / Prev h. exam. before summer camp	728	-	180	16	87	-	-	24	381	-	-	39	-
416 Namenski preventivni pregled pred zdraviliškim zdravljenjem / Prev. h. exam. before treatment in a spa	68	-	-	-	2	-	-	39	15	-	-	12	-
417 Timska obravnava šolskega novinca (vstopnika) pred vstopom v šolo / Team consultation about vocational ...	-	-	-	-	-	-	-	-	-	-	-	-	-
419 Timska obravnava otroka in mladostnika zaradi težav (telesne, duševne in socialne problematike...) / Team consultation	-	-	-	-	-	-	-	-	-	-	-	-	-
420 Posveti s pedagogom / Consultation with school staff	-	-	-	-	-	-	-	-	-	-	-	-	-
422 Posveti s starši/skrbniki / Consultation with parent or guardian	2	-	1	-	-	-	-	-	1	-	-	-	-
901 Predhodni preventivni pregledi športnikov/	-	-	-	-	-	-	-	-	-	-	-	-	-
902 Obdobni preventivni pregledi športnikov / Periodic preventive health examinations of	-	-	-	-	-	-	-	-	-	-	-	-	-
905 Ostali namenski preventivni pregledi ⁵⁾ / Other special purpose preventive examination ⁵⁾	-	-	-	-	-	-	-	-	-	-	-	-	-

Opombe: / Notes:

1) Izračunano na živorojene v letu 2008 / Calculates per live-births in 2008

2) Izračunano na število otrok, starih 1 leto / Calculates per children, aged 1 year

3) Izračunano na število otrok, starih 3 leta / Calculates per children, aged 3 years

4) Izračunano na število otrok, starih 5 let / Calculates per children, aged 5 years

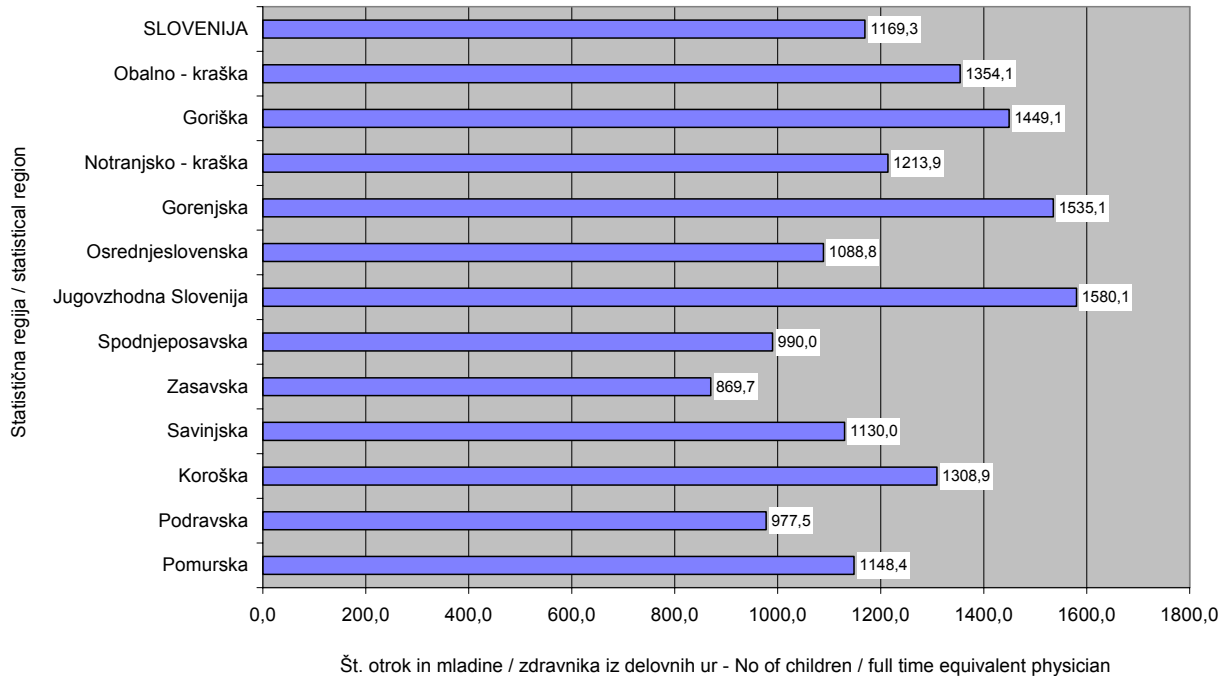
5) Vključujejo 670 napačno beleženih obiskov (403, 406, 407, 414, 620). / Includes 670 incorrect recorded attendances (403, 406, 407, 414, 620).

6) Pri interpretaciji upoštevaj Popolnost poročanja v 2008 v uvodu k poglavju (stran 221). / When interpreting these information please consider Completeness of reported data in 2008 (see Introduction to the chapter).

Vir podatkov: / Data source:

Poročilo primarne ravni zunajbolnišnične zdravstvene statistike (ZUBSTAT) / Computerized report on out-patient specialist services (ZUBSTAT)

Slika 6 - 1 Stopnja preskrbljenosti otrok in mladih¹⁾, starih od 0 do 19 let, z zdravniki v zdravstvenem varstvu otrok, šolskih otrok in mladine po statističnih regijah, 2008
Physician provision of children¹⁾, 0-19 years of age in pre-school, schoolchildren and youth health services at primary level, by statistical regions, 2008



Opomba: / Note:

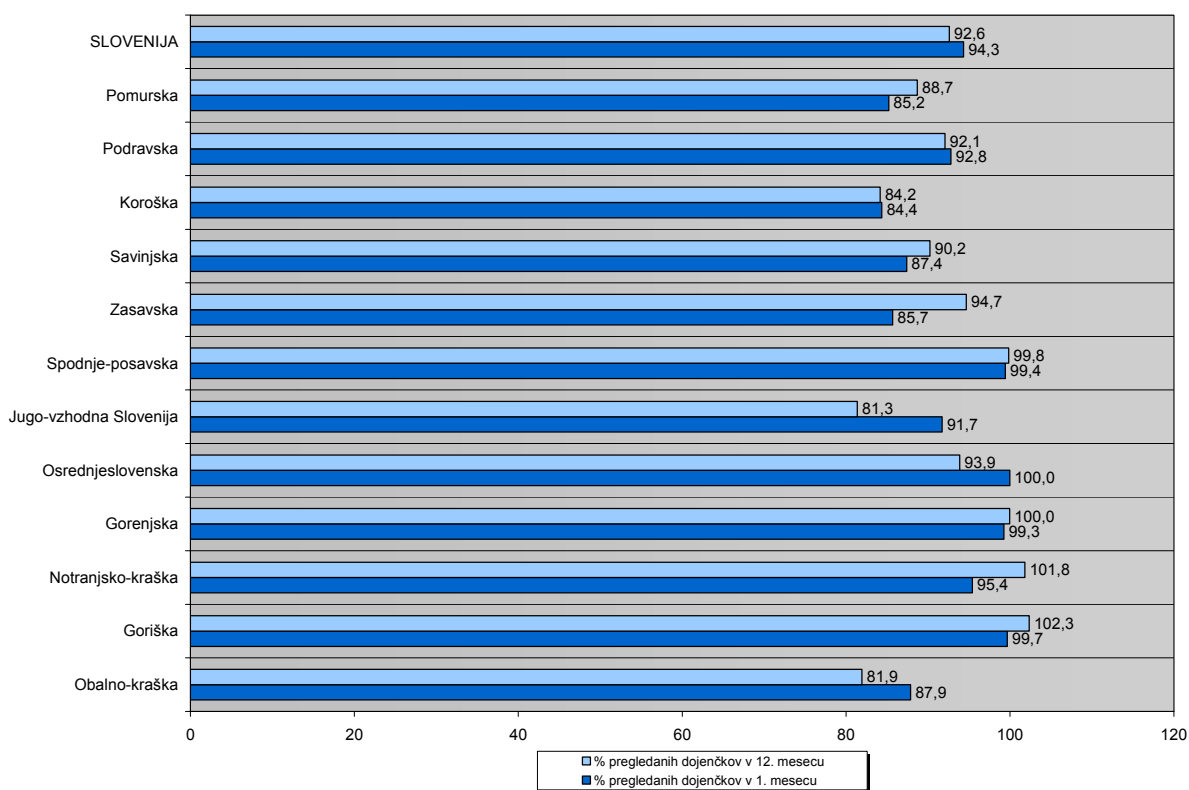
1) Zaradi prepletanja dela v službah: 013, 014, 016 in 056, smo preskrbljenost otrok, šolskih otrok in mladine z zdravniki, prikazali združeno. / Picture are presented physician provision of children 0-6 and 7-19 years of age together, because it's impossible divided them on pre-school and school children in the 013, 014, 016 and 056 services.

Vir podatkov: / Data source:

Poročilo primarne ravni zunajbolnišnične zdravstvene statistike (ZUBSTAT) / Computerized report on out-patient specialist services (ZUBSTAT)

Slika 6 - 2 Delež sistematično pregledanih dojenčkov v 1. in 12. mesecu starosti po statističnih regijah, 2008

Infants at 1 and at 12 months of age that received preventive care, by statistical region, 2008



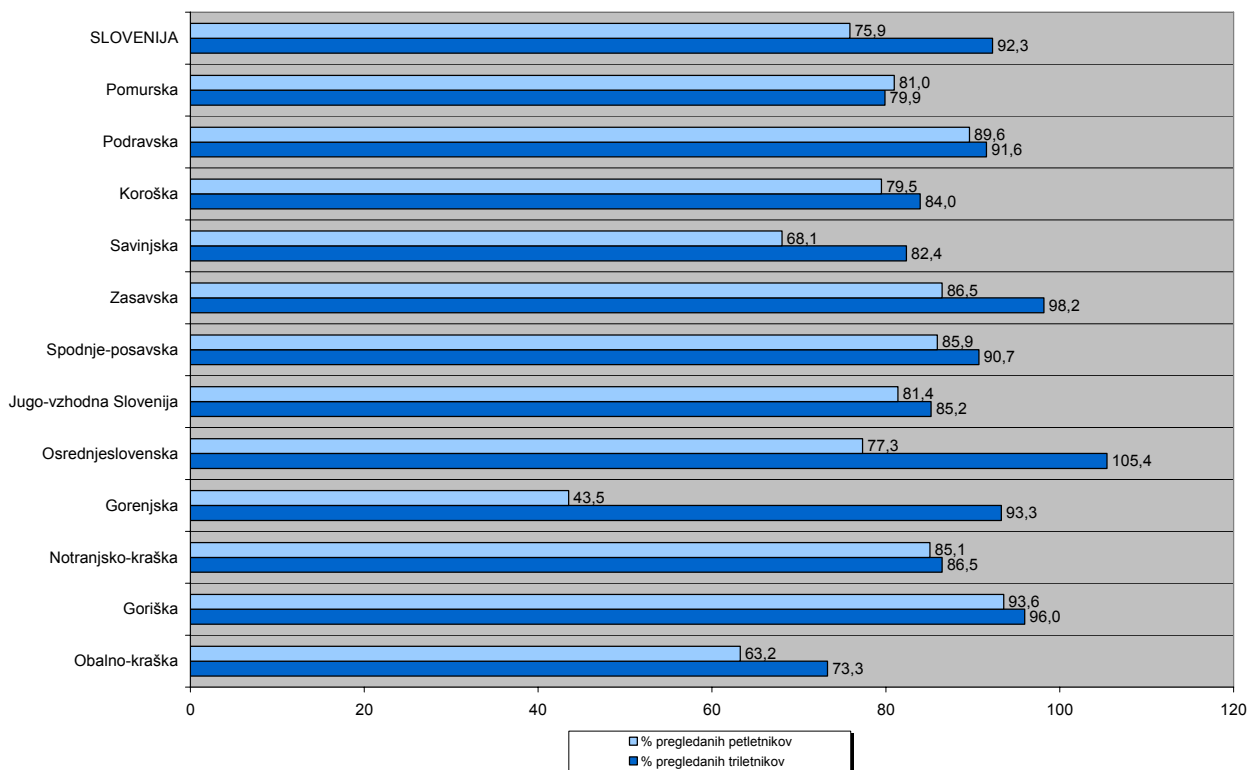
Opombi: / Notes:

- 1) Izračunano na živorojene v letu 2008 / Calculated per live-births in 2008
- 2) Izračunano na število otrok, starih 1 leto / Calculated per children, aged 1 year

Vir podatkov: / Data source:

Poročilo primarne ravni zunajbolnišnične zdravstvene statistike (ZUBSTAT) / Computerized report on out-patient specialist services (ZUBSTAT)

Slika 6 - 3 Delež sistematično pregledanih otrok v starosti treh in petih let po statističnih regijah, 2008
Children at three and at five years of age that received preventive care by statistical region, 2008



Vir podatkov:

Poročilo primarne ravni zunajbolnišnične zdravstvene statistike (ZUBSTAT) / Computerized report on out-patient specialist services (ZUBSTAT)

6 – 1.1 ZDRAVSTVENO OSEBJE, IZRAČUNANO IZ DELOVNIH UR, V ZDRAVSTVENEM VARSTVU PREDŠOLSkih OTROK NA PRIMARNI RAVNI – SLUŽBA IZVAJALCEV 013 PO STOPNJI IZOBRAZBE IN ZDRAVSTVENIH REGIJAH, 2008

HEALTH CARE STAFF AS FULL – TIME EQUIVALENT IN PRE-SCHOOL CHILDREN HEALTH SERVICES AT PRIMARY LEVEL – SERVICE 013 BY LEVEL OF EDUCATION AND BY HEALTH REGIONS, 2008

ZDRAVSTVENA REGIJA	ZDRAVNIKI IZ DELOVNIH UR (1430 ur)				DRUGO ZDRAVSTVENO OSEBJE IZ DELOVNIH UR (1430 ur)			
	SKUPAJ	Specialisti	Specializanti	Splošne prakse	SKUPAJ	Visoka/ univerzitetna izobrazba ¹⁾	Višja izobrazba ²⁾	Srednja izobrazba ³⁾
Health region	PHYSICIANS ON A FULL-TIME EQUIVALENT (1430 hours)				OTHER HEALTH PROFESSIONALS FULL-TIME EQUIVALENT (1430 hours)			
	ALL	Specialists	Registrars	GPs	ALL	High/ university education ¹⁾	Higher non-university education ²⁾	Secondary education ³⁾
SLOVENIJA	138,8	117,0	2,3	19,5	208,4	34,5	40,8	133,2
CELJE	15,7	15,7	-	-	21,6	3,0	3,0	15,5
NOVA GORICA	5,2	5,2	-	-	9,9	3,1	2,2	4,7
KOPER	8,4	7,7	0,6	0,0	11,9	2,9	0,6	8,5
KRANJ	6,6	6,2	0,2	0,2	11,2	4,4	2,9	3,8
LJUBLJANA	55,4	42,9	1,3	11,2	85,4	6,7	20,7	57,9
MARIBOR	30,4	24,2	0,2	6,0	42,0	8,3	9,2	24,4
MURSKA SOBOTA	4,8	4,4	-	0,4	9,2	3,2	0,6	5,4
NOVO MESTO	7,4	6,3	-	1,1	10,2	1,1	1,3	7,8
RAVNE	4,9	4,3	-	0,6	7,0	1,7	0,2	5,0

Opombe: / Notes:

1) Podatki vključujejo diplomirane medicinske sestre in zdravstvene delavce z univerzitetno izobrazbo./ Including B.S.N., higher and university educated health care staff.

2) Podatki vključujejo višje medicinske sestre in zdravstvenike./ Including S.R.N. and other higher non-university educated health care staff.

3) Podatki vključujejo zdravstvene tehnike in druge zdravstvene delavce s srednjo izobrazbo./ Including N.A. and other secondary educated health care staff.

Vir podatkov: / Data source:

Poročilo primarne ravni zunajbolnišnične zdravstvene statistike (ZUBSTAT) / Computerized report on out-patient specialist services (ZUBSTAT)

6 – 1.2 ZDRAVSTVENO OSEBJE, IZRAČUNANO IZ DELOVNIH UR, V ZDRAVSTVENEM VARSTVU RAZVOJNO OGROŽENIH OTROK NA PRIMARNI RAVNI – SLUŽBA IZVAJALCEV 016 PO STOPNJI IZOBRAZBE IN ZDRAVSTVENIH REGIJAH, 2008

HEALTH CARE STAFF AS FULL – TIME EQUIVALENT IN HANDICAPPED CHILDREN HEALTH SERVICES AT PRIMARY LEVEL – SERVICE 016 BY LEVEL OF EDUCATION AND BY HEALTH REGIONS, 2008

ZDRAVSTVENA REGIJA	ZDRAVNIKI IZ DELOVNIH UR (1430 ur)				DRUGO ZDRAVSTVENO OSEBJE IZ DELOVNIH UR (1430 ur)			
	SKUPAJ	Specialisti	Specializanti	Splošne prakse	SKUPAJ	Visoka / univerzitetna izobrazba ¹⁾	Višja izobrazba ²⁾	Srednja izobrazba ³⁾
Health region	PHYSICIANS ON A FULL-TIME EQUIVALENT (1430 hours)				OTHER HEALTH PROFESSIONALS FULL-TIME EQUIVALENT (1430 hours)			
	ALL	Specialists	Registrars	GPs	ALL	High/ university education ¹⁾	Higher non-university education ²⁾	Secondary education ³⁾
SLOVENIJA	14,8	14,8	0,0	0,0	25,5	5,0	12,5	8,0
CELJE	1,9	1,9	0,0	0,0	7,0	1,5	5,2	0,3
NOVA GORICA	1,7	1,7	0,0	0,0	2,1	0,3	0,0	1,8
KOPER	0,9	0,9	0,0	0,0	1,2	0,0	0,0	1,2
KRANJ	0,8	0,8	0,0	0,0	0,8	0,0	0,8	0,0
LJUBLJANA	4,3	4,3	0,0	0,0	5,6	0,6	2,0	2,9
MARIBOR	3,6	3,6	0,0	0,0	3,7	2,4	0,7	0,6
MURSKA SOBOTA	0,1	0,1	0,0	0,0	0,2	0,1	0,1	0,0
NOVO MESTO	1,4	1,4	0,0	0,0	4,9	0,0	3,6	1,3
RAVNE	-	-	-	-	-	-	-	-

Opombe: / Notes:

1) Podatki vključujejo diplomirane medicinske sestre in zdravstvene delavce z univerzitetno izobrazbo./ Including B.S.N., higher and university educated health care staff.

2) Podatki vključujejo višje medicinske sestre in zdravstvenike./ Including S.R.N. and other higher non-university educated health care staff.

3) Podatki vključujejo zdravstvene tehnike in druge zdravstvene delavce s srednjo izobrazbo./ Including N.A. and other secondary educated health care staff.

Vir podatkov: / Data source:

Poročilo primarne ravni zunajbolnišnične zdravstvene statistike (ZUBSTAT) / Computerized report on out-patient specialist services (ZUBSTAT)

6 – 1.3 ZDRAVSTVENO OSEBJE IZRAČUNANO IZ DELOVNIH UR, V ZDRAVSTVENEM VARSTVU OTROK IN MLADINE NA PRIMARNI RAVNI – SLUŽBA IZVAJALCEV 014⁴⁾ PO STOPNJI IZOBRAZBE IN ZDRAVSTVENIH REGIJAH, 2008

HEALTH CARE STAFF AS FULL – TIME EQUIVALENT IN CHILDREN AND YOUTH HEALTH SERVICES AT PRIMARY LEVEL – SERVICE 014⁴⁾ BY LEVEL OF EDUCATION AND BY HEALTH REGIONS, 2008

ZDRAVSTVENA REGIJA	ZDRAVNIKI IZ DELOVNIH UR (1430 ur)				DRUGO ZDRAVSTVENO OSEBJE IZ DELOVNIH UR (1430 ur)			
	SKUPAJ	Specialisti	Specializanti	Splošne prakse	SKUPAJ	Visoka / univerzitetna izobrazba ¹⁾	Višja izobrazba ²⁾	Srednja izobrazba ³⁾
	PHYSICIANS ON A FULL-TIME EQUIVALENT (1430 hours)				OTHER HEALTH PROFESSIONALS FULL-TIME EQUIVALENT (1430 hours)			
Health region	ALL	Specialists	Registrars	GPs	ALL	High/ university education ¹⁾	Higher non-university education ²⁾	Secondary education ³⁾
SLOVENIJA	63,6	53,4	1,3	8,9	90,7	15,8	15,9	59,0
CELJE	19,3	15,5	1,0	2,7	28,9	4,0	3,6	21,4
NOVA GORICA	2,3	2,3	0,0	0,0	4,2	1,1	0,9	2,3
KOPER	1,2	1,2	0,0	0,0	1,7	0,0	0,0	1,7
KRANJ	12,9	12,2	0,2	0,5	22,5	4,4	5,6	12,4
LJUBLJANA	3,0	2,3	0,0	0,7	3,1	1,1	0,0	2,0
MARIBOR	14,4	9,8	0,0	4,6	17,2	4,3	5,2	7,6
MURSKA SOBOTA	8,9	8,9	0,0	0,0	11,5	0,9	0,6	10,0
NOVO MESTO	1,6	1,2	0,0	0,4	1,6	0,0	0,0	1,6
RAVNE	-	-	-	-	-	-	-	-

Opombe: / Notes:

- 1) Podatki vključujejo diplomirane medicinske sestre in zdravstvene delavce z univerzitetno izobrazbo./ Including B.S.N., higher and university educated health care staff.
- 2) Podatki vključujejo višje medicinske sestre in zdravstvenike./ Including S.R.N. and other higher non-university educated health care staff.
- 3) Podatki vključujejo zdravstvene tehnike in druge zdravstvene delavce s srednjo izobrazbo./ Including N.A. and other secondary educated health care staff.
- 4) Podatki za zdravstveno službo izvajalcev 014 so prikazani tudi v poglavju 7./ Data for health care services 014 is also shown in Chapter 7.

Vir podatkov: / Data source:

Poročilo primarne ravni zunajbolnišnične zdravstvene statistike (ZUBSTAT) / Computerized report on out-patient specialist services (ZUBSTAT)

6 – 2 KURATIVNI OBISKI OTROK, STARIH 0-6 LET, V ZDRAVSTVENEM VARSTVU NA PRIMARNI RAVNI PO ZDRAVSTVENI SLUŽBI IZVAJALCEV IN ZDRAVSTVENIH REGIJAH, 2008
 CURATIVE ATTENDANCES OF PRE-SCHOOL CHILDREN IN PRIMARY HEALTH CARE BY TYPE OF SERVICE AND BY HEALTH REGIONS, 2008

ZDRAVSTVENA REGIJA	SKUPAJ OBISKI		ZDRAVSTVENO VARSTVO PREDŠOLSКИH OTROK (služba 013)		ZDRAVSTVENO VARSTVO OTROK IN MLADINE (služba 014)		ZDRAVSTVENO VARSTVO RAZVOJNO OGROŽENIH OTROK (služba 016)	
	Število	%	Število	%	Število	%	Število	%
Health region	ALL ATTENDANCES		PRE- SCHOOL CHILDREN HEALTH SERVICES		CHILDREN AND YOUTH HEALTH SERVICES		HANDICAPPED CHILDREN HEALTH SERVICES	
	No.	%	No.	%	No.	%	No.	%
SLOVENIJA	716335	100,0	461828	64,5	94653	13,2	23374	3,3
CELJE	104024	100,0	45800	44,0	26495	25,5	1253	1,2
NOVA GORICA	35042	100,0	22684	64,7	3913	11,2	1136	3,2
KOPER	46694	100,0	31047	66,5	3346	7,2	1289	2,8
KRANJ	62687	100,0	24257	38,7	28352	45,2	1324	2,1
LJUBLJANA ²⁾	234308	100,0	182983	78,1	4070	1,7	10331	4,4
MARIBOR	109807	100,0	83595	76,1	10609	9,7	2138	1,9
M. SOBOTA	48024	100,0	19703	41,0	16469	34,3	2873	6,0
NOVO MESTO	51845	100,0	38906	75,0	-	0,0	2660	5,1
RAVNE	23904	100,0	12853	53,8	1399	5,9	370	1,5

Tabela se nadaljuje / Table continues

6 – 2 KURATIVNI OBISKI OTROK, STARIH 0-6 LET, V ZDRAVSTVENEM VARSTVU NA PRIMARNI RAVNI PO ZDRAVSTVENI SLUŽBI IZVAJALCEV IN ZDRAVSTVENIH REGIJAH, 2008
 CURATIVE ATTENDANCES OF PRE-SCHOOL CHILDREN IN PRIMARY HEALTH CARE BY TYPE OF SERVICE AND BY HEALTH REGIONS, 2008

ZDRAVSTVENA REGIJA	ZDRAVSTVENO VARSTVO ŠOLSКИH OTROK IN MLADINE (služba 056)		DEJAVNOST SPLOŠNE MEDICINE ¹⁾ (služba 057 in 060)		ZDRAVSTVENO VARSTVO ŽENSK (služba 037)		DEŽURNA SLUŽBA IN NUJNA MEDICINSKA POMOČ (služba 058 in 059)	
	Število	%	Število	%	Število	%	Število	%
Health region	SCHOOL- CHILDREN AND YOUTH HEALTH SERVICES		GENERAL PRACTICE SERVICES ¹⁾		WOMEN HEALTH SERVICES		SERVICES ON DUTY	
	No.	%	No.	%	No.	%	No.	%
SLOVENIJA	54119	7,6	37827	5,3	1287	0,2	43247	6,0
CELJE	2053	2,0	16211	15,6	18	0,0	12194	11,7
NOVA GORICA	3411	9,7	2078	5,9	7	0,0	1813	5,2
KOPER	6424	13,8	1549	3,3	0	0,0	3039	6,5
KRANJ	1959	3,1	2450	3,9	2	0,0	4343	6,9
LJUBLJANA	27372	11,7	5004	2,1	15	0,0	4533	1,9
MARIBOR ¹⁾	2903	2,6	2495	2,3	1237	1,1	6830	6,2
M. SOBOTA	6381	13,3	747	1,6	7	0,0	1844	3,8
NOVO MESTO	2198	4,2	1398	2,7	-	0,0	6683	12,9
RAVNE	1418	5,9	5895	24,7	1	0,0	1968	8,2

Opombi: / Notes:

1) Vključuje 34 kurativnih obiskov nepravilno zabeleženih v zdravstveni službi izvajalcev medicine dela, prometa in športa (055). / Includes 8 curative attendances incorrect registered in occupational, traffic and sports medicine services (055).

2) Pri interpretaciji upoštevaj Popolnost poročanja v 2008 v uvodu k poglavju (stran 221). / When interpreting these information please consider Completeness of reported data in 2008 (see Introduction to the chapter).

Vir podatkov: / Data source:

Poročilo primarne ravni zunajbolnišnične zdravstvene statistike (ZUBSTAT) / Computerized report on out-patient specialist services (ZUBSTAT)

6 – 3 PREVENTIVNI OBISKI OTROK, STARIH 0-6 LET, V ZDRAVSTVENEM VARSTVU NA PRIMARNI RAVNI PO ZDRAVSTVENI SLUŽBI IZVAJALCEV IN ZDRAVSTVENIH REGIJAH, 2008

PREVENTIVE ATTENDANCES OF PRE-SCHOOL CHILDREN IN PRIMARY HEALTH CARE BY TYPE OF SERVICE AND BY HEALTH REGIONS, 2008

ZDRAVSTVENA REGIJA	SKUPAJ OBISKI ¹⁾		ZDRAVSTVENO VARSTVO PREDŠOLSКИH OTROK (služba 013)		ZDRAVSTVENO VARSTVO OTROK IN MLADINE (služba 014)		ZDRAVSTVENO VARSTVO RAZVOJNO OGROŽENIH OTROK (služba 016)		ZDRAVSTVENO VARSTVO ŠOLSКИH OTROK IN MLADINE (služba 056)		DEJAVNOST SPLOŠNE MEDICINE (služba 057 in 055)	
	Število	%	Število	%	Število	%	Število	%	Število	%	Število	%
	ALL ATTENDANCES ¹⁾		PRE-SCHOOL CHILDREN HEALTH SERVICES		CHILDREN AND YOUTH HEALTH SERVICES		HANDICAPPED CHILDREN HEALTH SERVICES		SCHOOL-CHILDREN AND YOUTH HEALTH SERVICES		GENERAL PRACTICE SERVICES	
Health region	No.	%	No.	%	No.	%	No.	%	No.	%	No.	%
SLOVENIJA	219465	100,0	173065	78,9	37472	17,1	1862	0,8	5639	2,6	1427	0,7
CELJE	33733	100,0	17114	50,7	13242	39,3	1612	4,8	612	1,8	1153	3,4
NOVA GORICA	11561	100,0	8281	71,6	3273	28,3	-	0,0	7	0,1	-	0,0
KOPER	13023	100,0	11153	85,6	1128	8,7	-	0,0	742	5,7	-	0,0
KRANJ	20945	100,0	9215	44,0	11480	54,8	250	1,2	-	0,0	-	0,0
LJUBLJANA	76747	100,0	72308	94,2	1621	2,1	-	0,0	2818	3,7	-	0,0
MARIBOR	29481	100,0	26911	91,3	2548	8,6	-	0,0	22	0,1	-	0,0
M. SOBOTA	11379	100,0	6347	55,8	4180	36,7	-	0,0	852	7,5	-	0,0
NOVO MESTO	15449	100,0	15238	98,6	-	0,0	-	0,0	-	0,0	211	1,4
RAVNE	7147	100,0	6498	90,9	-	0,0	-	0,0	586	8,2	63	0,9

Opombi: / Notes:

- 1) Ne vključujejo preventivnih aktivnosti kot so timsko delo in posveti. / Not includes preventive activities, like team consultations and consultations.
 2) Pri interpretaciji upoštevaj Popolnost poročanja v 2008 v uvodu k poglavju (stran 221). / When interpreting these information please consider Completeness of reported data in 2008 (see Introduction to the chapter).

Vir podatkov: / Data source:

Poročilo primarne ravni zunajbolnišnične zdravstvene statistike (ZUBSTAT) / Computerized report on out-patient specialist services (ZUBSTAT)

6 – 4 PREVENTIVNI IN KURATIVNI OBISKI V ZDRAVSTVENEM VARSTVU PREDŠOLSКИH OTROK¹⁾ PO ZDRAVSTVENIH REGIJAH, 2008
 PREVENTIVE AND CURATIVE ATTENDANCES AT PRE-SCHOOL CHILDRE HEALTH SERVICES¹⁾ BY HEALTH REGIONS, 2008

ZDRAVSTVENA REGIJA	VSI OBISKI		PREVENTIVNI OBISKI ²⁾		KURATIVNI OBISKI		PRVI KURATIVNI OBISKI	
	Število	Št./zdr.	Število	Št./zdr.	Št./zdr.	Št./zdr.	Število	%
	All attendances		Preventive attendances ²⁾		Curative attendances		FIRST CURATIVE ATTENDANCES	
Health region	No.	No./physician	No.	No./physician	No.	No./physician	No.	%
SLOVENIJA	935800	4526	219465	1061	716335	3464	527760	56,4
CELJE	137757	3733,3	33733	914,2	104024	2819,1	60906	44,2
NOVA GORICA	46603	5065,5	11561	1256,6	35042	3808,9	25651	55,0
KOPER	59717	5687,3	13023	1240,3	46694	4447,0	37377	62,6
KRANJ	83632	4119,8	20945	1031,8	62687	3088,0	46568	55,7
LJUBLJANA ³⁾	311055	4961,0	76747	1224,0	234308	3737,0	170309	54,8
MARIBOR	139288	2877,9	29481	609,1	109807	2268,7	102946	73,9
MURSKA SOBOTA	59403	4304,6	11379	824,6	48024	3480,0	36621	61,6
NOVO MESTO	67294	6470,6	15449	1485,5	51845	4985,1	29899	44,4
RAVNE	31051	6336,9	7147	1458,6	23904	4878,4	17483	56,3

Opombe: Notes:

- 1) Vključuje obiske v službi zdravstvenega varstva predšolskih otrok (vse starosti) in v službah zdravstvenega varstva otrok in mladine (starost 0-6 let) ter razvojno ogroženih otrok (starost 0-6 let). / Includes attendances at pre-school children health services (all ages), children and youth health services (0-6 years of age) and handicapped children health services (0-6 years of age).
 2) Ne vključujejo timskih obravnav in posvetov. / Not includes team consultations and consultations.
 3) Pri interpretaciji upoštevaj Popolnost poročanja v 2008 v uvodu k poglavju (stran 221). / When interpreting these information please consider Completeness of reported data in 2008 (see Introduction to the chapter).

Vir podatkov: / Data source:

Poročilo primarne ravni zunajbolnišnične zdravstvene statistike (ZUBSTAT) / Computerized report on out-patient specialist services (ZUBSTAT)

6 – 5A KURATIVNI OBISKI V ZDRAVSTVENEM VARSTVU PREDŠOLSКИH OTROK¹⁾ PO STAROSTNIH SKUPINAH IN ZDRAVSTVENIH REGIJAH, 2008
 CURATIVE ATTENDANCES AT PRE-SCHOOL CHILDREN HEALTH SERVICES¹⁾ BY AGE AND BY HEALTH REGIONS, 2008

ZDRAVSTVENA REGIJA	KURATIVNI OBISKI PO STAROSTNIH SKUPINAH											
	SKUPAJ		<1 leto		1 – 3 let		4 – 6 let		7 – 19 let		20 let in več	
	Število	Št./1000	Število	Št./1000	Število	Št./1000	Število	Št./1000	Število	Št./1000	Število	Št./1000
	CURATIVE ATTENDANCES BY AGE GROUP											
ALL		<1 year		1 - 3 years		4 - 6 years		7 - 19 years		20 and more		
No.	No./1000	No.	No./1000	No.	No./1000	No.	No./1000	No.	No./1000	No.	No./1000	
SLOVENIJA	762277	373,8	101864	4881,8	288392	5071,0	189599	3537,0	138311	526,0	44111	26,8
CELJE	91185	298,6	10492	3463,8	38771	4667,8	24285	2994,5	12609	311,8	5028	20,5
NOVA GORICA	38696	372,2	4509	4237,8	11367	4225,7	11857	4708,9	9791	754,2	1172	13,8
KOPER	50700	349,8	6244	4348,2	18930	5138,4	10508	3070,7	11656	718,4	3362	28,0
KRANJ	60511	298,8	9395	4245,4	23500	3834,9	21038	3648,6	5654	204,5	924	5,7
LJUBLJANA ²⁾	259692	415,3	35909	5151,9	105851	5647,8	55624	3263,7	50877	629,7	11431	22,8
MARIBOR	133178	413,9	17071	5896,7	48181	5850,0	31090	3916,6	25557	648,9	11279	42,8
M. SOBOTA	55698	457,2	7416	6969,9	15380	5154,2	16249	5369,8	10010	648,5	6643	66,9
NOVO MESTO	47750	341,2	7832	5281,2	20335	4875,3	13399	3467,7	5570	277,3	614	5,6
RAVNE	24867	336,7	2996	4207,9	6077	3148,7	5549	2893,1	6587	660,7	3658	61,7

Opombi: / Notes:

1) Vključuje obiske v službi zdravstvenega varstva predšolskih otrok (vse starosti) in v službah zdravstvenega varstva otrok in mladine (starost 0-6 let) ter razvojno ogroženih otrok (starost 0-6 let). / Includes attendances at pre-school children health services (all ages), children and youth health services (0-6 years of age) and handicapped children health services (0-6 years of age).

2) Pri interpretaciji upoštevaj Popolnost poročanja v 2008 v uvodu k poglavju (stran 221). / When interpreting these information please consider Completeness of reported data in 2008 (see Introduction to the chapter).

Vir podatkov: / Data source:

Poročilo primarne ravni zunajbolnišnične zdravstvene statistike (ZUBSTAT) / Computerized report on out-patient specialist services (ZUBSTAT)

6 – 5B KURATIVNI OBISKI V ZDRAVSTVENEM VARSTVU PREDŠOLSКИH OTROK¹⁾ PO STAROSTNIH SKUPINAH IN ZDRAVSTVENIH REGIJAH, 2008
 CURATIVE ATTENDANCES AT PRE-SCHOOL CHILDREN HEALTH SERVICES¹⁾ BY AGE AND BY HEALTH REGIONS, 2008

ZDRAVSTVENA REGIJA	KURATIVNI OBISKI PO STAROSTNIH SKUPINAH											
	SKUPAJ		<1 leto		1 – 3 let		4 – 6 let		7 – 19 let		20 let in več	
	Število	%	Število	%	Število	%	Število	%	Število	%	Število	%
	CURATIVE ATTENDANCES BY AGE GROUP											
ALL		<1 year		1 - 3 years		4 - 6 years		7 - 19 years		20 and more		
No.	%	No.	%	No.	%	No.	%	No.	%	No.	%	
SLOVENIJA	762277	100,0	101864	13,4	288392	37,8	189599	24,9	138311	18,1	44111	5,8
CELJE	91185	100,0	10492	11,5	38771	42,5	24285	26,6	12609	13,8	5028	5,5
NOVA GORICA	38696	100,0	4509	11,7	11367	29,4	11857	30,6	9791	25,3	1172	3,0
KOPER	50700	100,0	6244	12,3	18930	37,3	10508	20,7	11656	23,0	3362	6,6
KRANJ	60511	100,0	9395	15,5	23500	38,8	21038	34,8	5654	9,3	924	1,5
LJUBLJANA	259692	100,0	35909	13,8	105851	40,8	55624	21,4	50877	19,6	11431	4,4
MARIBOR	133178	100,0	17071	12,8	48181	36,2	31090	23,3	25557	19,2	11279	8,5
M. SOBOTA	55698	100,0	7416	13,3	15380	27,6	16249	29,2	10010	18,0	6643	11,9
NOVO MESTO	47750	100,0	7832	16,4	20335	42,6	13399	28,1	5570	11,7	614	1,3
RAVNE	24867	100,0	2996	12,0	6077	24,4	5549	22,3	6587	26,5	3658	14,7

Opombi: / Notes:

1) Vključuje obiske v službi zdravstvenega varstva predšolskih otrok (vse starosti) in v službah zdravstvenega varstva otrok in mladine (starost 0-6 let) ter razvojno ogroženih otrok (starost 0-6 let). / Includes attendances at pre-school children health services (all ages), children and youth health services (0-6 years of age) and handicapped children health services (0-6 years of age).

2) Pri interpretaciji upoštevaj Popolnost poročanja v 2008 v uvodu k poglavju (stran 221). / When interpreting these information please consider Completeness of reported data in 2008 (see Introduction to the chapter).

Vir podatkov: / Data source:

Poročilo primarne ravni zunajbolnišnične zdravstvene statistike (ZUBSTAT) / Computerized report on out-patient specialist services (ZUBSTAT)

6 – 6A PREVENTIVNI OBISKI V ZDRAVSTVENEM VARSTVU PREDŠOLSКИH OTROK¹⁾ PO STAROSTNIH SKUPINAH IN ZDRAVSTVENIH REGIJAH, 2008
 PREVENTIVE ATTENDANCES AT PRE-SCHOOL CHILDREN HEALTH SERVICES¹⁾ BY AGE AND BY HEALTH REGIONS, 2008

ZDRAVSTVENA REGIJA Health region	PREVENTIVNI OBISKI PO STAROSTNIH SKUPINAH											
	SKUPAJ		<1 leto		1 – 3 let		4 – 6 let		7 – 19 let		20 let in več	
	Število	Št./1000	Število	Št./1000	Število	Št./1000	Število	Št./1000	Število	Št./1000	Število	Št./1000
	PREVENTIVE ATTENDANCES BY AGE GROUP											
ALL		<1 year		1 - 3 years		4 - 6 years		7 - 19 years		20 and more		
No.	No./1000	No.	No./1000	No.	No./1000	No.	No./1000	No.	No./1000	No.	No./1000	
SLOVENIJA	219069	107,4	124916	5986,6	64618	1136,2	23867	445,2	5442	20,7	226	0,1
CELJE	32819	107,5	18112	5979,5	10389	1250,8	3638	448,6	679	16,8	1	0,0
NOVA GORICA	11686	112,4	6777	6369,4	3260	1211,9	1531	608,0	116	8,9	2	0,0
KOPER	12381	85,4	7437	5179,0	3699	1004,1	1156	337,8	86	5,3	3	0,0
KRANJ	20972	103,6	12660	5720,7	5462	891,3	2823	489,6	25	0,9	2	0,0
LJUBLJANA ²⁾	75270	120,4	43910	6299,9	23659	1262,4	6599	387,2	1044	12,9	58	0,1
MARIBOR	31828	98,9	17085	5901,6	9057	1099,7	3675	463,0	1909	48,5	102	0,4
M. SOBOTA	12247	100,5	6162	5791,4	2719	911,2	1853	612,4	1478	95,8	35	0,4
NOVO MESTO	15282	109,2	9093	6131,5	4429	1061,9	1717	444,4	41	2,0	2	0,0
RAVNE	6584	89,2	3680	5168,5	1944	1007,3	875	456,2	64	6,4	21	0,4

Opombi: / Notes:

1) Vključuje obiske v službi zdravstvenega varstva predšolskih otrok (vse starosti) in v službah zdravstvenega varstva otrok in mladine (starost 0-6 let) ter razvojno ogroženih otrok (starost 0-6 let). / Includes attendances at pre-school children health services (all ages), children and youth health services (0-6 years of age) and handicapped children health services (0-6 years of age).

2) Pri interpretaciji upoštevaj Popolnost poročanja v 2008 v uvodu k poglavju (stran 221). / When interpreting these information please consider Completeness of reported data in 2008 (see Introduction to the chapter).

Vir podatkov: / Data source:

Poročilo primarne ravni zunajbolnišnične zdravstvene statistike (ZUBSTAT) / Computerized report on out-patient specialist services (ZUBSTAT)

6 – 6B PREVENTIVNI OBISKI V ZDRAVSTVENEM VARSTVU PREDŠOLSКИH OTROK¹⁾ PO STAROSTNIH SKUPINAH IN ZDRAVSTVENIH REGIJAH, 2008
 PREVENTIVE ATTENDANCES AT PRE-SCHOOL CHILDREN HEALTH SERVICES¹⁾ BY AGE AND BY HEALTH REGIONS, 2008

ZDRAVSTVENA REGIJA Health region	PREVENTIVNI OBISKI PO STAROSTNIH SKUPINAH											
	SKUPAJ		<1 leto		1 – 3 let		4 – 6 let		7 – 19 let		20 let in več	
	Število	%	Število	%	Število	%	Število	%	Število	%	Število	%
	PREVENTIVE ATTENDANCES BY AGE GROUP											
ALL		<1 year		1 - 3 years		4 - 6 years		7 - 19 years		20 and more		
No.	%	No.	%	No.	%	No.	%	No.	%	No.	%	
SLOVENIJA	219069	100,0	124916	57,0	64618	29,5	23867	10,9	5442	2,5	226	0,1
CELJE	32819	100,0	18112	55,2	10389	31,7	3638	11,1	679	2,1	1	0,0
NOVA GORICA	11686	100,0	6777	58,0	3260	27,9	1531	13,1	116	1,0	2	0,0
KOPER	12381	100,0	7437	60,1	3699	29,9	1156	9,3	86	0,7	3	0,0
KRANJ	20972	100,0	12660	60,4	5462	26,0	2823	13,5	25	0,1	2	0,0
LJUBLJANA ²⁾	75270	100,0	43910	58,3	23659	31,4	6599	8,8	1044	1,4	58	0,1
MARIBOR	31828	100,0	17085	53,7	9057	28,5	3675	11,5	1909	6,0	102	0,3
M. SOBOTA	12247	100,0	6162	50,3	2719	22,2	1853	15,1	1478	12,1	35	0,3
NOVO MESTO	15282	100,0	9093	59,5	4429	29,0	1717	11,2	41	0,3	2	0,0
RAVNE	6584	100,0	3680	55,9	1944	29,5	875	13,3	64	1,0	21	0,3

Opombi: / Notes:

1) Vključuje obiske v službi zdravstvenega varstva predšolskih otrok (vse starosti) in v službah zdravstvenega varstva otrok in mladine (starost 0-6 let) ter razvojno ogroženih otrok (starost 0-6 let). / Includes attendances at pre-school children health services (all ages), children and youth health services (0-6 years of age) and handicapped children health services (0-6 years of age).

2) Pri interpretaciji upoštevaj Popolnost poročanja v 2008 v uvodu k poglavju (stran 221). / When interpreting these information please consider Completeness of reported data in 2008 (see Introduction to the chapter).

Vir podatkov: / Data source:

Poročilo primarne ravni zunajbolnišnične zdravstvene statistike (ZUBSTAT) / Computerized report on out-patient specialist services (ZUBSTAT)

6 - 7 PREVENTIVNI PREGLEDI²⁾ V ZDRAVSTVENEM VARSTVU PREDŠOLSКИH OTROK¹⁾ PO ZDRAVSTVENIH REGIJAH, PREBIVALCI VSEH STAROSTI, 2008
 PREVENTIVE ATTENDANCES²⁾ AT PRE-SCHOOL CHILDREN HEALTH SERVICES¹⁾ BY HEALTH REGIONS, ALL AGE GROUPS, 2008

PREVENTIVNI PREGLEDI ²⁾ / Preventive attendances ²⁾	SLOVENIJA	ZDRAVSTVENA REGIJA / HEALTH REGION								
		CE	NG	KP	KR	LJ ³⁾	MB	MS	NM	RA
301 Sistematični pregled dojenčka v 1. mesecu starosti / Periodic health examination of infants aged 1 month	213000	32046	11561	12311	20972	74134	29618	6415	19441	6502
302 Namenski pregled dojenčka v starosti 2 mesecev / Examination of infants aged 2 months	20525	2829	1061	1340	2252	7200	2830	523	1821	669
303 Sistematični pregled dojenčka v 3. mesecu starosti / Periodic health examination of children aged 3 months	12828	1732	817	683	236	4733	2173	468	1627	359
304 Sistematični pregled dojenčka v 6. mesecu starosti / Periodic health examination of children aged 6 months	20531	2827	1063	1330	2183	7304	2843	529	1806	646
305 Sistematični pregled dojenčka v 9. mesecu starosti / Periodic health examination of children aged 9 months	19697	2699	1066	1276	2126	6947	2761	517	1702	603
306 Sistematični pregled dojenčka v 12. mesecu starosti / Periodic health examination of children aged 12 months	18849	2618	1015	1201	2101	6516	2612	535	1692	559
307 Sistematični pregled otroka v 18. mesecu starosti / Periodic health examination of children aged 18 months	18327	2566	998	1138	2142	6260	2586	507	1556	574
308 Sistematični pregled otroka v starosti treh let / Periodic health examination of children aged 3 years	16934	2360	907	1005	1897	5649	2520	549	1450	597
309 Sistematični pregled otroka v starosti petih let / Periodic health examination of children aged 5 years	16962	2301	897	921	1821	6105	2459	477	1437	544
310 Namenski preventivni pregled po sistematiki / Special-purpose preventive health examination	13496	1909	795	717	828	4523	2380	419	1398	527
311 Namenski pregled otrok pred vstopom v vrtec / Health examination before entry to kindergarten	5818	2681	200	96	446	1215	526	415	100	139
312 Namenski pregled pred cepljenjem v predšol. obd./ Pre-vaccination health examination	14247	2436	599	784	1109	4882	2009	604	1496	328
313 Namen. prev. pregl. pred odhodom na organiz. zdrav. letovanje / Preventive health examination before summer camp	34236	5030	2131	1800	3788	12612	3779	806	3336	954
314 Namenski prev. pregled pred zdrav. zdravljenjem / Preventive health examination before treatment in a spa	465	57	3	7	23	164	128	64	18	1
401 Sistematični pregled pred vstopom v osnovno šolo (vstopnika) / School-entry health examination	36692	4196	4196	-	-	2823	19699	5778	-	-
402 Sistematični pregled v 1. razredu osnovne šole / Periodic health examination in first grade of primary school	41708	4744	4744	-	-	1694	24326	6200	-	-
403 Sistematični pregled v 3. razredu osnovne šole / Periodic health examination in third grade of primary school	18236	56	56	-	-	1682	9734	6708	-	-
404 Sistematični pregled v 5. razredu osnovne šole / Periodic health examination in fifth grade of primary school	20773	3663	3663	-	-	1683	6646	5118	-	-
405 Sistematični pregled v 7. razredu osnovne šole / Periodic health examination in seventh grade of primary school	32638	5490	5490	-	-	2304	11662	7692	-	-

Tabela se nadaljuje / Table continues

6 - 7 PREVENTIVNI PREGLEDI²⁾ V ZDRAVSTVENEM VARSTVU PREDŠOLSКИH OTROK¹⁾ PO ZDRAVSTVENIH REGIJAH, PREBIVALCI VSEH STAROSTI, 2008
 PREVENTIVE ATTENDANCES²⁾ AT PRE-SCHOOL CHILDREN HEALTH SERVICES¹⁾ BY HEALTH REGION, ALL AGE GROUPS, 2008

PREVENTIVNI PREGLEDI ²⁾ / Preventive attendances ²⁾	SLOVENIJA	ZDRAVSTVENA REGIJA / HEALTH REGION								
		CE	NG	KP	KR	LJ ³⁾	MB	MS	NM	RA
406 Sistematični pregled v prvem letniku srednje šole / Period. health examination in first year of secondary	26739	-	-	470	-	863	21316	4090	-	-
407 Sistematični pregled v tretjem letniku srednje šole / Period. health examination in third year of secondary school	37934	-	-	-	-	2488	29455	5991	-	-
409 Sistem.pregledi otrok v šolah in odd. s prilagojenim programom / Periodic health exam. in special schools and school units	-	-	-	-	-	-	-	-	-	-
410 Sistematični pregled v zadnjem letniku višje ali visoke šole / Per. H. ex. In the final year of higher	234	-	-	1	-	-	4	229	-	-
411 Sistematični pregled v zadnjem letniku višje ali visoke šole / Per. h. exam. in the final year of high, higher or university education	156	-	-	-	-	155	-	1	-	-
412 Namenski preventivni pregled po sistematiki / Special-purpose preventive health examination	5871	1560	1560	-	-	96	367	686	-	1602
413 Namenski preventivni pregled pred cepljenjem / Pre-vaccination health examination (aged 7-19 years)	90675	17879	17879	521	-	20729	30880	2786	1	-
414 Namenski preventivni pregled zaradi poklicnega svetovanja / Preventive health examination for vocational counselling	11892	5945	5945	-	-	-	-	2	-	-
415 Namenski preventivni pregled pred odhodom na organizirano zdravstveno letovanje / Prev h. exam. before summer camp	17676	4	4	10	-	9917	2876	4339	328	198
416 Namenski preventivni pregled pred zdraviliškim zdravljenjem / Prev. h. exam. before treatment in a spa	1470	-	-	-	-	1470	-	-	-	-
601 Preventivni pregled odraslih / Preventive health examination of adult (20 years and more)	1	-	-	-	-	-	1	-	-	-
602 Prvi, preventivni pregled za ugotavljanje ogroženosti od CV bolezni ³⁾ / First preventive health examination of adult (CV diseases) ³⁾	-	-	-	-	-	-	-	-	-	-
603 Prev. pregled za ugotavljanje ogroženosti zaradi bol. srca in ožilja, ponovni ³⁾ / Prevent. health examination of adult (CV diseases) ³⁾	1	-	-	-	-	-	1	-	-	-
620 Namenski pregled pred cepljenjem / Pre-vaccination health examination (20 years and more)	7758	-	-	-	-	100	-	7648	-	10
901 Predhodni preventivni pregledi športnikov / Preliminary prev. health examination of sportsmen	-	-	-	-	-	-	-	-	-	-
902 Obdobni preventivni pregledi športnikov / Periodic preventive health examinations of sportsmen	-	-	-	-	-	-	-	-	-	-
905 Ostali namenski preventivni pregledi / Other special purpose preventive exam.	-	-	-	-	-	-	-	-	-	-
SKUPAJ²⁾³⁾ / Total²⁾³⁾	565212	46366	44598	2342	2252	54394	159796	58070	19770	8602

Opombe: / Notes:

1) Vključuje obiske v službi zdravstvenega varstva predšolskih otrok (vse starosti) in v službah zdravstvenega varstva otrok in mladine (starost 0-6 let) ter razvojno ogroženih otrok (starost 0-6 let). / Includes attendances at pre-school children health services (all ages), children and youth health services (0-6 years of age) and handicapped children health services (0-6 years of age).

2) Ne vključujejo 3 timskih obravnav in 119 posvetov. / Not includes 3 team consultations and 119 consultations.

3) Pri interpretaciji upoštevaj Popolnost poročanja v 2008 v uvodu k poglavju (stran 221). / When interpreting these information please consider Completeness of reported data in 2008 (see Introduction to the chapter).

Vir podatkov: / Data source:

Poročilo primarne ravni zunajbolnišnične zdravstvene statistike (ZUBSTAT) / Computerized report on out-patient specialist services (ZUBSTAT)

6 - 8 PREVENTIVNI PREGLEDI OTROK, STARIH 0 - 6 LET, V ZDRAVSTVENEM VARSTVU NA PRIMARNI RAVNI PO ZDRAVSTVENIH REGIJAH, 2008
 PREVENTIVE ATTENDANCES OF CHILDREN 0 - 6 YEARS OF AGE IN PRIMARY HEALTH CARE BY HEALTH REGIONS, 2008

PREVENTIVNI PREGLEDI OZ. DEJAVNOSTI ⁵⁾ / Preventive attendances ⁵⁾	SLOVENIJA	ZDRAVSTVENA REGIJA / HEALTH REGION																		
		CE	NG	KP	KR	LJ ⁶⁾	MB	MS	NM	RA										
301 Sistematični pregled dojenčka v 1. mesecu starosti / Periodic health examination of infants aged 1 month Delež pregledanih dojenčkov v 1. mesecu starosti (%)¹⁾ / Percent of examined infants (%)¹⁾	20525	2829	1061	1340	2252	7200	2830	523	1821	669	94,3	88,9	101,8	90,1	99,3	98,5	92,8	49,6	116,3	84,4
302 Namenski pregled dojenčka v starosti 2 mesecev / Examination of infants aged 2 months	1732	817	683	236	4733	2173	468	1627	359	1732										
303 Sistematični pregled dojenčka v 3. mesecu starosti / Periodic health examination of children aged 3 months	2827	1063	1330	2183	7304	2843	529	1806	646	2827										
304 Sistematični pregled dojenčka v 6. mesecu starosti / Periodic health examination of children aged 6 months	2699	1066	1276	2126	6947	2761	517	1702	603	2699										
305 Sistematični pregled dojenčka v 9. mesecu starosti / Periodic health examination of children aged 9 months	2618	1015	1201	2101	6516	2612	535	1692	559	2618										
306 Sistematični pregled dojenčka v 12. mesecu starosti / Periodic health examination of children aged 12 months Delež pregledanih dojenčkov v 12. mesecu starosti (%)²⁾ / Percent of examined infants (%)²⁾	2566	998	1138	2142	6260	2586	507	1556	574	2566	92,6	91,7	105,8	88,1	100,0	93,8	92,1	52,2	105,1	84,2
307 Sistematični pregled otroka v 18. mesecu starosti / Periodic health examination of children aged 18 months	2360	907	1005	1897	5649	2520	549	1450	597	2360										
308 Sistematični pregled otroka v starosti treh let / Periodic health examination of children aged 3 years Delež pregledanih triletnikov (%)³⁾ / Percent of examined 3-year-olds (%)³⁾	2301	897	921	1821	6105	2459	477	1437	544	2301	92,3	83,4	98,0	77,3	93,3	103,7	91,6	46,8	108,7	84,0
309 Sistematični pregled otroka v starosti petih let / Periodic health examination of children aged 5 years Delež pregledanih petletnikov (%)⁴⁾ / Percent of examined 5-year-olds (%)⁴⁾	1909	795	717	828	4523	2380	419	1398	527	1909	75,9	70,5	94,8	66,0	43,5	79,8	89,6	41,1	112,0	79,5
310 Namenski preventivni pregled po sistematiki / Special purpose preventive health examin. at defined age	2681	200	96	446	1215	526	415	100	139	2681										
311 Namenski pregled otrok pred vstopom v vrtec / Health examination before entry to kindergarten	2436	599	784	1109	4882	2009	604	1496	328	2436										
312 Namenski pregled pred cepljenjem / Pre-vaccination health examination	5030	2131	1800	3788	3788	3779	806	3336	954	5030										
313 Namen. prev. pregl. pred odhodom na organiz. zdrav. letovanje / Preventive health examination before summer camp	57	3	7	23	164	128	64	18	1	57										
314 Namenski preventivni pregled pred zdraviliškim zdravljenjem / Preventive health examin. before treatment in a spa	1	9	13	20	24	12	2	2	2	1										

Tabela se nadaljuje / Table continues

6 - 8 PREVENTIVNI PREGLEDI OTROK, STARIH 0 - 6 LET, V ZDRAVSTVENEM VARSTVU NA PRIMARNI RAVNI PO ZDRAVSTVENIH REGIJAH, 2008
 PREVENTIVE ATTENDANCES OF CHILDREN 0 - 6 YEARS OF AGE IN PRIMARY HEALTH CARE BY HEALTH REGIONS, 2008

PREVENTIVNI PREGLEDI OZ. DEJAVNOSTI ⁵⁾ / Preventive attendances ⁵⁾	SLOVENIJA	ZDRAVSTVENA REGIJA / HEALTH REGION								
		CE	NG	KP	KR	LJ ⁶⁾	MB	MS	NM	RA
401 Sistematični pregled pred vstopom v osnovno šolo (vstopnika) / School-entry health examination	4196	4196	-	-	2823	19699	5778	-	-	4196
402 Sistematični pregled v prvem razredu osnovne šole/ Periodic health examin. in first grade of primary school	4744	4744	-	-	1694	24326	6200	-	-	4744
409 Sist. pregledi otrok v šolah in odd. s prilagojenim programom / Periodic health examin. in special schools and school units	234	-	-	1	-	-	4	229	-	-
412 Namenski preventivni pregled po sistematiki / Special-purpose preventive health examination	5871	1560	1560	-	-	96	367	686	-	1602
413 Namenski pregled pred cepljenjem / Pre-vaccination health examination (aged 7-19 years)	90675	17879	17879	521	-	20729	30880	2786	1	-
415 Namenski preventivni pregledi pred odhodom na organizirano z / Prev h. exam. before summer camp	35154	17676	4	4	10	-	9917	2876	4339	328
416 Namenski preventivni pregled pred zdraviliškim zdravljenjem / Prev. h. exam. before treatment in a spa	2940	1470	-	-	-	-	1470	-	-	-
417 Timska obravnava šolskega novinca (vstopnika) pred vstopom v šolo / Team consultation about vocational counselling	-	-	-	-	-	-	-	-	-	-
419 Timska obravnava otroka in mladostnika zaradi težav (telesne, duševne in socialne problematike..)	-	-	-	-	-	-	-	-	-	-
420 Posveti s pedagogom / Consultation with school staff	-	-	-	-	-	-	-	-	-	-
422 Posveti s starši/skrbniki / Consultation with parent or guardian	10	8	-	-	-	1	1	-	-	-
901 Predhodni preventivni pregledi športnikov/ Preliminary prev. health examination of sportsmen	-	-	-	-	-	-	-	-	-	-
902 Obdobni preventivni pregledi športnikov / Periodic preventive health examinations of sportsmen	-	-	-	-	-	-	-	-	-	-
905 Ostali namenski preventivni pregledi ⁵⁾ / Other special purpose preventive examination ⁵⁾	-	-	-	-	-	-	-	-	-	-

Opombe: / Notes:

1) Izračunano na živorojene v letu 2008 / Calculates per live-births in 2008

2) Izračunano na število otrok, starih 1 leto / Calculates per children, aged 1 year

3) Izračunano na število otrok, starih 3 leta / Calculates per children, aged 3 years

4) Izračunano na število otrok, starih 5 let / Calculates per children, aged 5 years

5) Vključujejo 670 napačno beleženih obiskov (403, 406, 407, 414 in 620). / Includes 670 incorrect recorded attendances (403, 406, 407, 414, 620).

6) Pri interpretaciji upoštevaj Popolnost poročanja v 2008 v uvodu k poglavju (stran 221). / When interpreting these information please consider Completeness of reported data in 2008 (see Introduction to the chapter).

Vir podatkov: / Data source:

Poročilo primarne ravni zunajbolnišnične zdravstvene statistike (ZUBSTAT) / Computerized report on out-patient specialist services (ZUBSTAT)

6 – 9 ZDRAVSTVENO STANJE OTROK, UGOTOVLJENO NA SISTEMATIČNIH PREGLEDIH¹⁾, PO ZDRAVSTVENIH REGIJAH, 2008
 HEALTH STATUS OF CHILDREN ASCERTAINED AT PERIODIC MEDICAL EXAMINATION¹⁾ BY HEALTH REGIONS, 2008

BOLEZENSKO STANJE Disorder		SLO	ZDRAVSTVENA REGIJA / Health region								
			CE	NG	KP	KR	LJ	MB	MS	NM	RA
SKUPAJ PREGLEDANI Total examined	(No.) (%)	19589 100	2015 100	897 100	1797 100	1833 100	7625 100	3007 100	866 100	973 100	576 100
NEČISTOČA Low personal hygiene		184 0,9	5 0,2	- 0,0	1 0,1	1 0,1	153 2,0	15 0,5	3 0,3	5 0,5	1 0,2
KOŽNE MOTNJE Skin disorders		910 4,6	69 3,4	50 5,6	46 2,6	75 4,1	445 5,8	121 4,0	41 4,7	34 3,5	29 5,0
PREHRANJENOST / Nutritional status											
DISTROFIJA Distrophy		384 2,0	23 1,1	13 1,4	20 1,1	44 2,4	137 1,8	72 2,4	24 2,8	17 1,7	34 5,9
OBESITAS Obesitas		422 2,2	35 1,7	27 3,0	17 0,9	18 1,0	162 2,1	40 1,3	65 7,5	37 3,8	21 3,6
DEFORMACIJE OKOSTJA Skeletal deformations		614 3,1	74 3,7	57 6,4	17 0,9	9 0,5	103 1,4	280 9,3	18 2,1	43 4,4	13 2,3
BOLEZNI OČI Eye disorders		204 1,0	14 0,7	6 0,7	13 0,7	21 1,1	60 0,8	21 0,7	49 5,7	4 0,4	16 2,8
MOTNJE VIDA Sight disorders		806 4,1	107 5,3	72 8,0	50 2,8	90 4,9	303 4,0	50 1,7	43 5,0	31 3,2	60 10,4
BOLEZNI UŠES Ear disorders		181 0,9	6 0,3	19 2,1	12 0,7	5 0,3	95 1,2	19 0,6	2 0,2	12 1,2	11 1,9
MOTNJA SLUHA Hearing disorders		92 0,5	4 0,2	7 0,8	9 0,5	8 0,4	26 0,3	20 0,7	4 0,5	3 0,3	11 1,9
POVEČANJE TONZIL Hypertrophic tonsils		893 4,6	64 3,2	65 7,2	19 1,1	27 1,5	142 1,9	444 14,8	31 3,6	48 4,9	53 9,2
POVEČANE VRATNE BEZGAVKE Hypertrophic neck lymph nodes		467 2,4	43 2,1	60 6,7	- 0,0	13 0,7	134 1,8	129 4,3	27 3,1	43 4,4	18 3,1
KARIOTIČNO ZOBOVJE Caries		1087 5,5	97 4,8	57 6,4	109 6,1	58 3,2	424 5,6	105 3,5	82 9,5	63 6,5	92 16,0
BOLEZNI SRCA Heart disorders		211 1,1	5 0,2	37 4,1	26 1,4	12 0,7	91 1,2	10 0,3	7 0,8	4 0,4	19 3,3
BOLEZNI DIHAL Respiratory disorders		434 28,8	33 1,6	51 5,7	27 1,5	24 1,3	133 1,7	57 1,9	17 2,0	41 4,2	51 8,9
BOLEZNI UDOV IN HRBTENICE Extremities and spine disorders		299 1,5	5 0,2	21 2,3	8 0,4	18 1,0	58 0,8	117 3,9	7 0,8	13 1,3	52 9,0

Tabela se nadaljuje / Table continues

6 – 9 ZDRAVSTVENO STANJE OTROK, UGOTOVLJENO NA SISTEMATIČNIH PREGLEDIH¹⁾, PO ZDRAVSTVENIH REGIJAH, 2008
HEALTH STATUS OF CHILDREN ASCERTAINED AT PERIODIC MEDICAL EXAMINATION¹⁾ BY HEALTH REGION, 2008

BOLEZENSKO STANJE Disorder	SLO	ZDRAVSTVENA REGIJA / Health region								
		CE	NG	KP	KR	LJ	MB	MS	NM	RA
KONGENITALNE ANOMALIJE / Congenital anomalies										
OKOSTJE Skeleton	127 0,6	13 0,6	- 0,0	12 0,7	4 0,2	54 0,7	19 0,6	11 1,3	6 0,6	8 1,4
SRCE Heart	157 0,8	12 0,6	10 1,1	14 0,8	16 0,9	61 0,8	27 0,9	5 0,6	6 0,6	6 1,0
KILE Herniae	66 0,3	8 0,4	2 0,2	6 0,3	5 0,3	22 0,3	12 0,4	7 0,8	4 0,4	0 0,0
SPOLOVILO Genitals	1684 8,6	160 7,9	90 10,0	104 5,8	144 7,9	625 8,2	250 8,3	77 8,9	136 14,0	98 17,0
DRUGO Other	245 1,3	31 1,5	11 1,2	20 1,1	18 1,0	89 1,2	42 1,4	17 2,0	10 1,0	7 1,2
MOTNJE PSIHIČNEGA RAZVOJA Mental development disorders	224 1,1	24 1,2	11 1,2	16 0,9	43 2,3	58 0,8	27 0,9	9 1,0	12 1,2	24 4,2
GOVORNE NAPAKE Speech impairment	1937 9,9	196 9,7	36 4,0	175 9,7	252 13,7	832 10,9	115 3,8	112 12,9	85 8,7	134 23,3
ALERGIJSKE BOLEZNI / Allergies										
KOŽE Skin	602 3,1	68 3,4	31 3,5	47 2,6	41 2,2	291 3,8	59 2,0	21 2,4	26 2,7	18 3,1
DIHAL Respiratory	236 1,2	28 1,4	17 1,9	8 0,4	16 0,9	69 0,9	67 2,2	10 1,2	9 0,9	12 2,1
DRUGE PATOLOŠKE UGOTOVITVE Other disorders	1350 6,9	162 8,0	59 6,6	52 2,9	210 11,5	580 7,6	140 4,7	22 2,5	102 10,5	23 4,0
NIZKA VREDNOST HEMOGLOBINA Low hemoglobin value	922 4,7	40 2,0	4 0,4	95 5,3	11 0,6	638 8,4	19 0,6	35 4,0	37 3,8	43 7,5
PATOLOŠKI URIN Pathological urin test result	193 1,0	20 1,0	4 0,4	8 0,4	47 2,6	44 0,6	30 1,0	16 1,8	6 0,6	18 3,1
POZITIVNO BLATO NA PARAZITE Parasite infestation	231 1,2	58 2,9	- 0,0	3 0,2	21 1,1	60 0,8	70 2,3	7 0,8	4 0,4	8 1,4
PATOLOŠKI ANALNI BRIS Positive anal smear	32 0,2	7 0,3	- 0,0	4 0,2	5 0,3	14 0,2	- 0,0	- 0,0	2 0,2	- 0,0
NADALJNJE PREIS.OZ. ZDRAVLJENJE Referrals for exam. / treatment	797 4,1	- 0,0	44 4,9	52 2,9	129 7,0	277 3,6	109 3,6	22 2,5	110 11,3	54 9,4

Opomba: / Note:

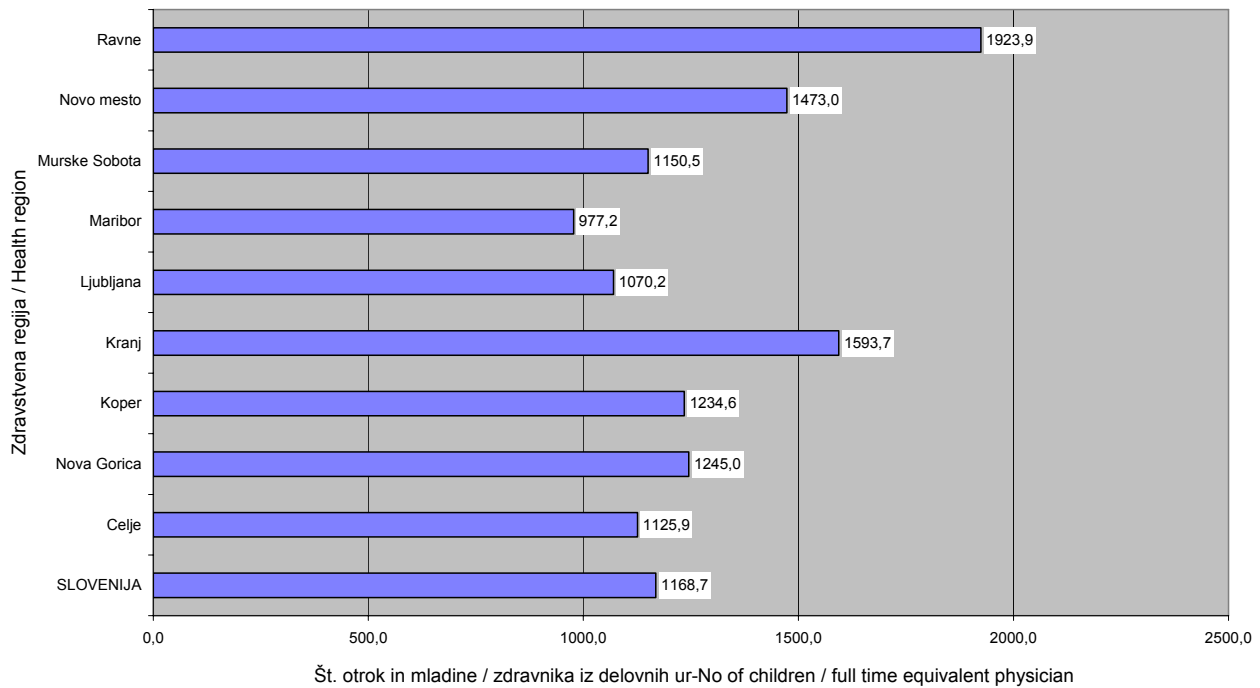
1) Zajeti pregledi v 2., 3. in 4. letu starosti / Including periodic medical examinations of 2-year-olds, 3-year-olds and 4-year-olds.

Vir podatkov: / Data source:

Poročilo o sistematičnih pregledih malih in predšolskih otrok (Obr. 8,239) / Report on periodic health examinations of small children and pre-school children (Form 8,239)

Slika 6 – 1 Stopnja preskrbljenosti otrok in mladine¹⁾, starih od 0 - 19 let, z zdravniki v zdravstvenem varstvu predšolskih otrok, šolskih otrok in mladine po zdravstvenih regijah, 2008

Physician provision of children¹⁾, 0-19 years of age in pre-school, schoolchildren and youth health services at primary level, by health regions, 2008



Opomba: / Note:

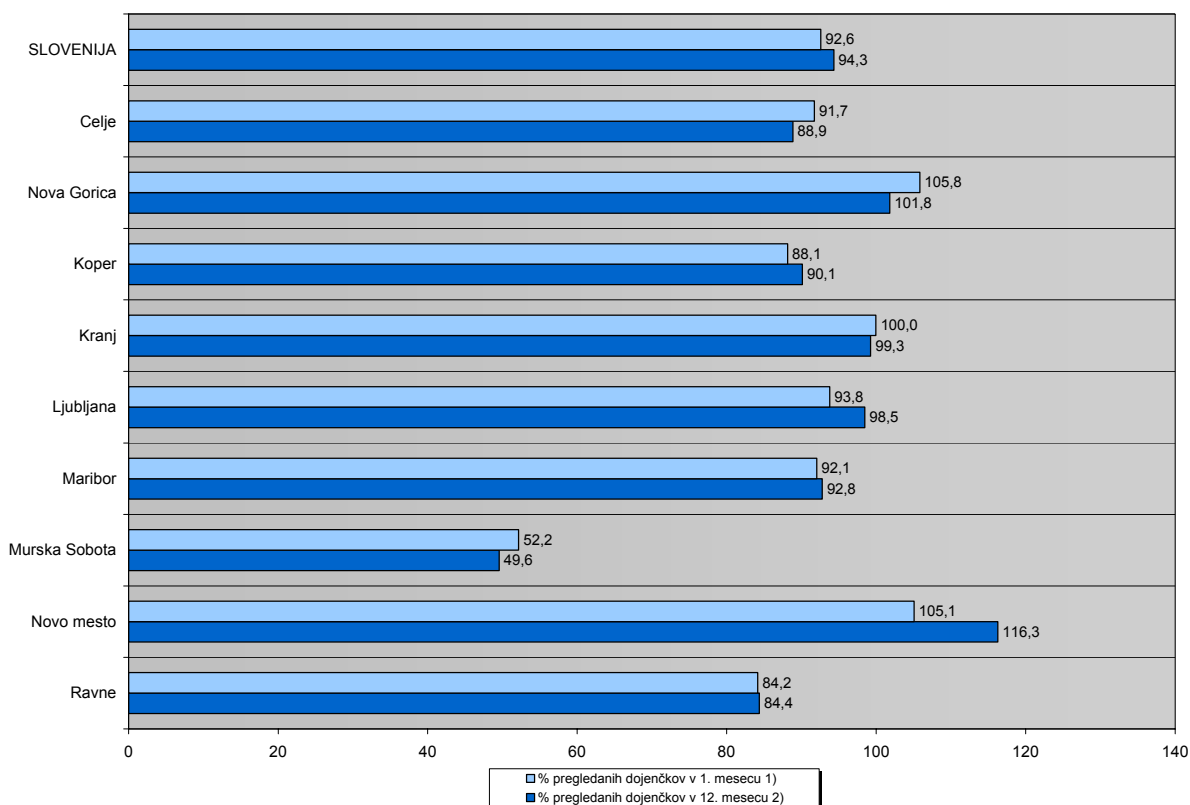
1) Zaradi prepletanja dela v službah: 013, 014, 016 in 056, smo preskrbljenost otrok, šolskih otrok in mladine z zdravniki, prikazali združeno. / Picture are presented physician provision of children 0-6 and 7-19 years of age together, because it's impossible divided them on pre-school and school children in the 013, 014, 016 and 056 services.

Vir podatkov: / Data source:

Poročilo primarne ravni zunajbolnišnične zdravstvene statistike (ZUBSTAT) / Computerized report on out-patient specialist services (ZUBSTAT)

Slika 6 - 2 Delež sistematično pregledanih dojenčkov v 1. in 12. mesecu starosti po zdravstvenih regijah, 2008

Infants at 1 and at 12 months of age that received preventive care by health regions, 2008

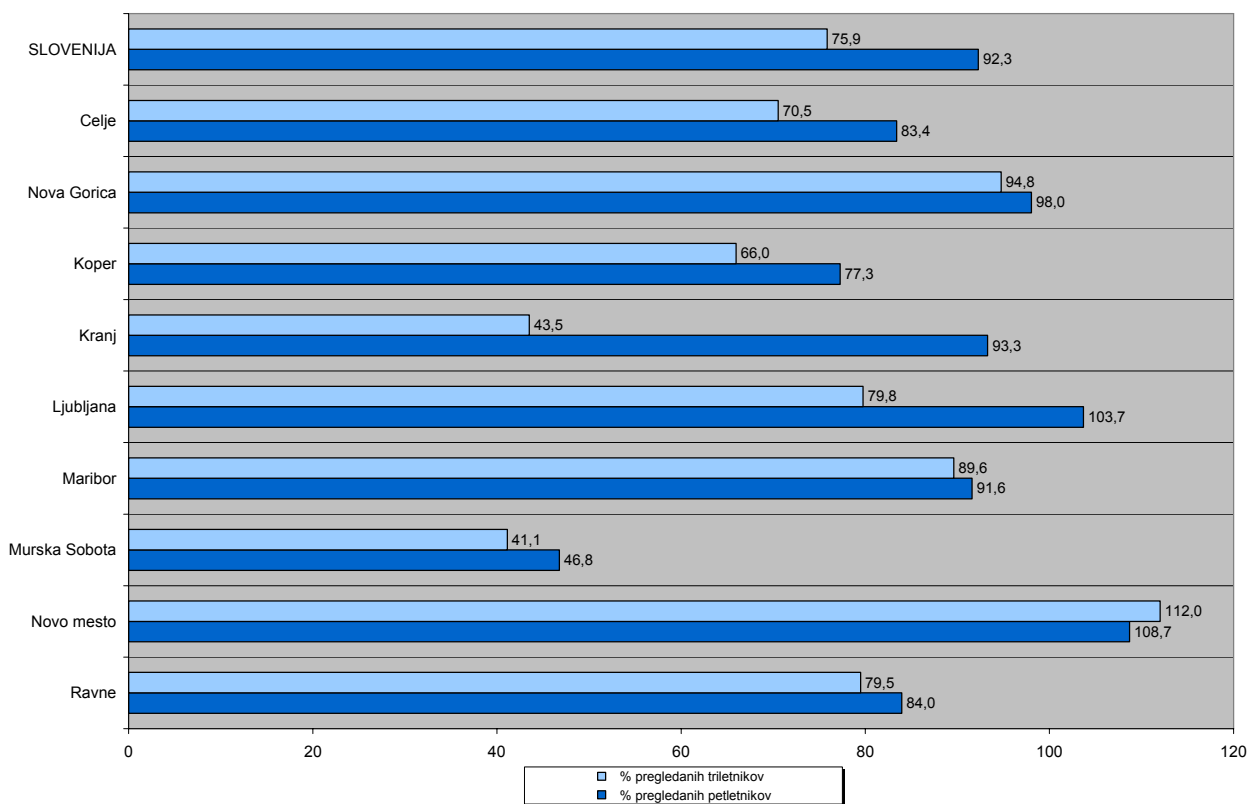


Vir podatkov : / Data source:

Poročilo primarne ravni zunajbolnišnične zdravstvene statistike (ZUBSTAT) / Computerized report on out-patient specialist services (ZUBSTAT)

Slika 6 - 3 Delež sistematično pregledanih otrok v starosti treh in petih let po zdravstvenih regijah, 2008

Children at three and at five years of age that received preventive care by health regions, 2008



Vir podatkov: / Data source:

Poročilo primarne ravni zunajbolnišnične zdravstvene statistike (ZUBSTAT) / Computerized report on out-patient specialist services (ZUBSTAT)