

20. [ZDRAVSTVENA VZGOJA / HEALTH EDUCATION](#)

- 20 – 0 [Uvod](#)
[Introduction](#)
- 20 – 1 (SR) [Število zdravstvenovzgojnih dejavnosti v statističnih regijah, 2007](#)
[Health education activities by statistical region, 2007](#)
- 20 – 1 (ZR) [Število zdravstvenovzgojnih dejavnosti v zdravstvenih regijah, 2007](#)
[Health education activities by health region, 2007](#)
- 20 – 2 (SR) [Vsebine zdravstvenovzgojnih dejavnosti po statističnih regijah v absolutnih številih in odstotkih, 2007](#)
[Areas addressed by health education activities, 2007](#)
- 20 – 2 (ZR) [Vsebine zdravstvenovzgojnih dejavnosti po zdravstvenih regijah v absolutnih številih in odstotkih, 2007](#)
[Areas addressed by health education activities, 2007](#)
- 20 – 3 (SR) [Izvajalci zdravstvenovzgojnih dejavnosti po statističnih regijah v absolutnih številih in odstotkih, 2007](#)
[Providers of health education activities by statistical region, 2007](#)
- 20 – 3 (ZR) [Izvajalci zdravstvenovzgojnih dejavnosti po zdravstvenih regijah v absolutnih številih in odstotkih, 2007](#)
[Providers of health education activities by health region, 2007](#)
- 20 – 4 (SR) [Poslušalci v zdravstvenovzgojnih dejavnostih po statističnih regijah v absolutnih številih in odstotkih, 2007](#)
[Target population of health education activities by statistical region, 2007](#)
- 20 – 4 (ZR) [Poslušalci v zdravstvenovzgojnih dejavnostih po zdravstvenih regijah v absolutnih številih in odstotkih, 2007](#)
[Target population of health education activities by health region, 2007](#)
- [Slike / Pictures](#)

20. ZDRAVSTVENA VZGOJA / HEALTH EDUCATION

Metodološka pojasnila:

Vir podatkov:

- evidenčni obrazec za zdravstvenovzgojno delo (obr. 8,74 DZS d.d.)

Območni zavodi za zdravstveno varstvo zbirajo poročila o zdravstvenovzgojnih (ZV) dejavnostih zdravstvenih ustanov in jih letno (do 31.03 za preteklo leto) posredujejo v računalniški obliki Inštitutu za varovanje zdravja Republike Slovenije.

Zbirka podatkov

Poleg osnovnih podatkov o izvajalcu oz. organizatorju spremljamo tudi naslednje podatke o ZV dejavnosti: osnova za izvajanje ZV dejavnosti, raven preventivne dejavnosti, vsebina, oblika dela, metoda ZV dela, ciljna populacija, ki je bila zajeta pri ZV delu, izvajalci ZV dejavnosti in opravljene ure, v naslednjo rubriko vpisujemo ali je bilo ZV delo opravljeno v času rednega dela ali zunaj njega, spremljamo še ZV gradivo, ki je bilo razdeljeno, uporabljena avdiovizuelna sredstva ter na koncu še mesto, kjer se je ZV dejavnost izvajala. Vsak obrazec dokumentira eno ZV dejavnost z eno vsebino, ki jih obravnavajo različni izvajalci za različne poslušalce. Zato lahko en obrazec vsebuje do pet šifer za izvajalce in do dve za poslušalce.

V tabelah so predstavljeni podatki o številu dejavnosti in vsebini, izvajalcih in ciljni populaciji za vso Slovenijo ter po regijah.

Definicije:

Zdravstvenovzgojna dejavnost je vsaka načrtovana in vodena dejavnost med posameznikom (ali skupino posameznikov) in izvajalcem dejavnosti (zdravstveni delavec oz. sodelavec), katere cilj je vplivati na obnašanje posameznika/skupine v zvezi z zdravjem. Med ZV dejavnost ne sodi pogovor med obravnavo bolnika ob pregledu ali posvetu. ZV dejavnost traja najmanj 15 minut.

Izvajalci ZV dela so lahko vsi zdravstveni delavci oz. njihovi sodelavci, ki neposredno sodelujejo v ZV procesu. Eno dejavnost lahko izvaja 5 (pet) različnih izvajalcev.

Ciljna populacija je skupina prebivalcev s skupnimi značilnostmi (npr. glede na starost, zdravstveno stanje...) v smislu potreb po ZV dejavnosti.

Komentar

Analiza podatkov je pokazala, da so v letu 2007 najpogosteje obravnavane vsebine s področja zobozdravstva, zdravega načina življenja in prehrane. Najpogosteje zajeta ciljna skupina prebivalcev so bili osnovnošolci od 7,0 do 14,9 let. Največ zdravstvenovzgojnega dela pa so opravile medicinske sestre.

HEALTH EDUCATION

Methodological explanations

Data source:

- record form for health education activities (form 8,74 DZS d.d.)

Regional institutes for Public Health collect reports on health education activities in the previous year provided by health care institutions and forward them, by 31 March, in electronic form, to the Institute of Public Health of the Republic of Slovenia.

Database

In addition to basic data on the provider or organiser, the following information on health education is compiled: basis for providing health education activities, level of preventive activities, content, form of work, method of health education work, target population included in health education work, providers of health education activities and hours worked. Under the next heading information is entered on whether health education was provided during regular working hours or outside regular working hours. Also recorded are health education handouts, audio and visual teaching aids as well as the location of providing health education. Each inquiry form documents one health education activity of a specific content delivered by various providers to various audiences. Thus a single inquiry form may contain up to five codes to denote the providers and up to two codes to denote the audience.

Tabulated data present a number of activities and contents, providers and target populations at the national and regional levels.

Definitions:

Health education activity means any planned and conducted activity between an individual (or group of individuals) and the provider of said activity (health care worker or associate), whose goal is to influence the behaviour of an individual/group in relation to health. Health education activities do not include conversations during patient examination or consultations. Health education activity shall last at least 15 minutes.

Providers of health education may be any health care workers or their associates who are directly involved in the health education process. A single activity may be provided by 5 (five) different providers.

Target population is a group of inhabitants with common characteristics (e.g., age, health status ...) in terms of their needs for health education activities.

Commentary

Data analysis has shown that in 2007, the contents dealing with dentistry, healthy life style and nutrition. The most frequent target groups of population were primary schoolchildren from 7,0 till 14,9 age, and the greatest share of health-educational work was performed by nurses.

20 – 1 ŠTEVILO ZDRAVSTVENOVZGOJNIH DEJAVNOSTI V STATISTIČNIH REGIJAH, 2007
HEALTH EDUCATION ACTIVITIES BY STATISTICAL REGION, 2007

Statistična regija / Statistical region	Število ZV dejavnosti / Number of HE activities	Odstotek / Percentage
Skupaj / Total	45353	100,0
Pomurska	8297	18,3
Podravska	6526	14,4
Koroška	1246	2,7
Savinjska	7674	16,9
Zasavska	255	0,6
Spodnjeposavska	2282	5,0
Jugovzhodna Slovenija	1475	3,3
Osrednjeslovenska	11653	25,7
Gorenjska	1504	3,3
Notranjsko-kraška	452	1,0
Goriška	2838	6,3
Obalno-kraška	1151	2,5

Vir podatkov / Data source: Evidenčni obrazec za zdravstvenovzgojno delo (obr. 8,74) / Record form for health education activity

20 – 2 VSEBINE ZDRAVSTVENOVZGOJNIH DEJAVNOSTI PO STATISTIČNIH REGIJAH V ABSOLUTNIH ŠTEVILIH IN ODSOTOKIH, 2007

CONTENTS OF HEALTH EDUCATION ACTIVITIES BY STATISTICAL REGION, 2007

Vsebine / Contents	Slovenija	Statistična regija / Statistical region											
		Pomurska	Podravska	Koroška	Savinjska	Zasavska	Spodnje-posavska	Jugovzhodna Slovenija	Osrednje-slovenska	Gorenjska	Notranjsko-kraška	Goriška	Obalno-kraška
Skupaj / Total	45353	8297	6526	1246	7674	255	2282	1475	11653	1504	452	2838	1151
Zdrav način življenja <i>Healthy lifestyle</i>	7803 17,7	2988 36,0	824 12,6	82 6,6	580 7,6	58 22,7	79 3,5	198 13,4	1870 16,0	280 18,6	87 19,2	913 32,2	85 7,4
Duševno zdravje <i>Mental health</i>	386 0,9	20 0,2	29 0,4	29 2,3	50 0,7	1 0,4	1 0,0	8 0,5	167 1,4	25 1,7	3 0,7	38 1,3	15 1,3
Prehrana <i>Nutrition</i>	3760 8,4	1768 21,3	105 1,6	154 12,4	289 3,8	29 11,4	59 2,6	35 2,4	816 7,0	233 15,5	25 5,5	239 8,4	47 4,1
Spolna vzgoja <i>Sex education</i>	2337 5,2	246 3,0	160 2,5	30 2,4	522 6,8	13 5,1	40 1,8	201 13,6	696 6,0	150 10,0	62 13,7	193 6,8	50 4,3
Telesna dejavnost <i>Physical activities</i>	1097 2,5	146 1,8	74 1,1	36 2,9	125 1,6	4 1,6	10 0,4	17 1,2	530 4,5	58 3,9	19 4,2	108 3,8	11 1,0
Dobra drža <i>Healthy poise</i>	190 0,4	52 0,6	25 0,4	- -	21 0,3	- -	11 0,5	8 0,5	30 0,3	1 0,1	37 8,2	5 0,2	- -
Zasvojenosti <i>Addictions</i>	539 1,2	15 0,2	44 0,7	16 1,3	179 2,3	5 2,0	18 0,8	8 0,5	166 1,4	9 0,6	2 0,4	57 2,0	43 3,7
Tvegano pitje alkohola <i>Harmful consumption of alcohol</i>	229 0,5	27 0,3	1 0,0	- -	54 0,7	- -	1 0,0	4 0,3	56 0,5	14 0,9	- -	31 1,1	41 3,6
Kajenje tobaka <i>Tobacco smoking</i>	843 1,9	70 0,8	56 0,9	8 0,6	129 1,7	2 0,8	5 0,2	13 0,9	353 3,0	16 1,1	- -	182 6,4	18 1,6
Ilegalne droge <i>Illegal drugs</i>	116 0,3	18 0,2	6 0,1	12 1,0	21 0,3	1 0,4	20 0,9	- -	30 0,3	- -	- -	1 0,0	7 0,6
Preprečevanje nezgod in PP <i>Prevention on injuries and first aid</i>	683 1,5	78 0,9	34 0,5	53 4,3	150 2,0	2 0,8	11 0,5	4 0,3	140 1,2	4 0,3	2 0,4	168 5,9	37 3,2
Varnost pri delu <i>Safety at workplace</i>	16 0,0	- -	- -	- -	12 0,2	- -	- -	- -	3 0,0	- -	1 0,2	- -	- -
Dejavniki tveganja za KV bolezni <i>Risk factors for CVD</i>	1326 3,2	279 3,4	176 2,7	27 2,2	162 2,1	6 2,4	99 4,3	99 6,7	497 4,3	51 3,4	10 2,2	46 1,6	12 1,0
Zdravo hujšanje <i>Obesity</i>	624 1,4	80 1,0	24 0,4	5 0,4	82 1,1	3 1,2	14 0,6	10 0,7	334 2,9	11 0,7	8 1,8	64 2,3	6 0,5
Rak <i>Cancer</i>	997 2,2	59 0,7	2 0,0	30 2,4	107 1,4	- -	10 0,4	218 14,8	483 4,1	62 4,1	12 2,7	10 0,4	4 0,3
Nalezljive bolezni <i>Infectious diseases</i>	421 0,9	4 0,0	65 1,0	17 1,4	8 0,1	- -	19 0,8	1 0,1	201 1,7	60 4,0	1 0,2	18 0,6	27 2,3
Sladkorna bolezen <i>Diabetes</i>	760 1,7	55 0,7	- -	1 0,1	14 0,2	- -	- -	45 3,1	280 2,4	250 16,6	- -	98 3,5	17 1,5
Osebna higiena <i>Personal hygiene</i>	1174 2,6	69 0,8	52 0,8	62 5,0	105 1,4	- -	400 17,5	25 1,7	411 3,5	2 0,1	9 2,0	5 0,2	34 3,0
Higiena bivalnega okolja <i>Environmental hygiene</i>	400 0,9	327 3,9	- -	- -	- -	- -	15 0,7	- -	2 0,0	10 0,7	- -	46 1,6	- -
Higienski minimum <i>Hygiene minimum</i>	18 0,0	- -	- -	- -	1 0,0	- -	- -	17 1,2	- -	- -	- -	- -	- -
Zobozdravstvena vzgoja <i>Dental health education</i>	10742 32,4	328 4,0	4619 70,8	598 48,0	3374 44,0	39 15,3	1300 57,0	447 30,3	2916 25,0	28 1,9	105 23,2	501 17,7	440 38,2
Šola za starše - zgodnja nosečnost <i>Classes for early pregnancy</i>	172 0,4	29 0,3	11 0,2	5 0,4	31 0,4	42 16,5	23 1,0	6 0,4	16 0,1	8 0,5	- -	- -	2 0,2
Šola za starše - predporodna priprava <i>Childbirth classes</i>	1425 3,1	47 0,6	39 0,6	16 1,3	777 10,1	44 17,3	39 1,7	56 3,8	173 1,5	56 3,7	45 10,0	22 0,8	113 9,8
Visok krvni tlak <i>High blood pressure</i>	1140 2,5	897 10,8	- -	17 1,4	2 0,0	- -	- -	- -	219 1,9	5 0,3	- -	- -	- -
Nasilje <i>Violence</i>	19 0,0	4 0,0	2 0,0	1 0,1	10 0,1	- -	1 0,0	- -	1 0,0	- -	- -	- -	- -
Test hoje na 2km <i>Two-kilometre walk test I.</i>	1531 3,6	33 0,4	104 1,6	30 2,4	554 7,2	6 2,4	22 1,0	26 1,8	727 6,2	40 2,7	5 1,1	62 2,2	4 0,3
Test hoje na 2km <i>Two-kilometre walk test II.</i>	63 0,1	17 0,2	4 0,1	- -	9 0,1	- -	- -	8 0,5	15 0,1	3 0,2	- -	6 0,2	1 0,1
Drugo <i>Other</i>	1955 4,3	641 7,7	69 1,1	17 1,4	306 4,0	- -	85 3,7	21 1,4	521 4,5	128 8,5	19 4,2	25 0,9	137 11,9

Vir podatkov / Data source: Evidenčni obrazec za zdravstvenovzgojno delo (obr. 8,74) / Record form for health education activity

20 – 3 IZVAJALCI* ZDRAVSTVENOVZGOJNIH DEJAVNOSTI PO STATISTIČNIH REGIJAH V ABSOLUTNIH ŠTEVILIH IN ODSOTOKIH, 2007

PROVIDERS OF HEALTH EDUCATION ACTIVITIES BY STATISTICAL REGION, 2007

Izvajalci / Staff	Slovenija	Statistična regija / Statistical region											
		Pomurska	Podravska	Koroška	Savinjska	Zasavska	Spodnje-posavska	Jugovzhodna Slovenija	Osrednje-slovenska	Gorenjska	Notranjsko-kraška	Goriška	Obalno-kraška
Skupaj / Total	58916	10061	8307	1776	9345	469	2678	1610	17236	2033	504	3561	1336
Zdravnik <i>Physician</i>	1681 2,9	961 9,6	159 1,9	87 4,9	39 0,4	61 13,0	1 0,0	32 2,0	73 0,4	108 5,3	8 1,6	60 1,7	92 6,9
Zobozdravnik <i>Dentist</i>	1368 2,3	- -	131 1,6	67 3,8	445 4,8	48 10,2	- -	287 17,8	366 2,1	5 0,2	3 0,6	- -	16 1,2
Diplomirana medicinska sestra <i>BSN - bachelor of science in nursing</i>	27088 46,0	6839 68,0	5188 62,5	800 45,0	3003 32,1	57 12,2	520 19,4	518 32,2	6761 39,2	723 35,6	92 18,3	1935 54,3	652 48,8
Višja medicinska sestra <i>SRN - state registred nurse</i>	9437 16,0	467 4,6	1368 16,5	460 25,9	1847 19,8	149 31,8	21 0,8	257 16,0	3291 19,1	403 19,8	66 13,1	917 25,8	191 14,3
Fizioterapevt <i>Physiotherapist</i>	1337 2,3	84 0,8	153 1,8	18 1,0	81 0,9	32 6,8	32 1,2	258 16,0	363 2,1	186 9,1	15 3,0	104 2,9	11 0,8
Diplomirani organizator dela v zdravstvu <i>SRN with post-graduate in organizational science</i>	797 1,4	- -	3 0,0	1 0,1	716 7,7	- -	24 0,9	- -	49 0,3	2 0,1	- -	2 0,1	- -
Profesor zdravstvene vzgoje <i>Professor of health education</i>	3511 6,0	36 0,4	- -	- -	- -	- -	- -	52 3,2	2888 16,8	232 11,4	- -	303 8,5	- -
Medicinska sestra, zdravstveni tehnik <i>Nursing assistant</i>	8024 13,6	1351 13,4	1222 14,7	281 15,8	1605 17,2	109 23,2	1774 66,2	100 6,2	1048 6,1	132 6,5	25 5,0	22 0,6	355 26,6
Drugi <i>Others</i>	5673 9,6	323 3,2	83 1,0	62 3,5	1609 17,2	13 2,8	306 11,4	106 6,6	2397 13,9	242 11,9	295 58,5	218 6,1	19 1,4

* možno je beležiti pet šifer izvajalcev / possibility of marking five codes of providers

Vir podatkov / Data source: Evidenčni obrazec za zdravstvenovzgojno delo (obr. 8,74) / Record form for health education activity

20 – 4 POSLUŠALCI* ZDRAVSTVENOVZGOJNIH DEJAVNOSTIH PO STATISTIČNIH REGIJAH V
ABSOLUTNIH ŠTEVILIH IN ODSOTKIH, 2007
TARGET POPULATION OF HEALTH EDUCATION ACTIVITIES BY STATISTICAL REGION, 2007

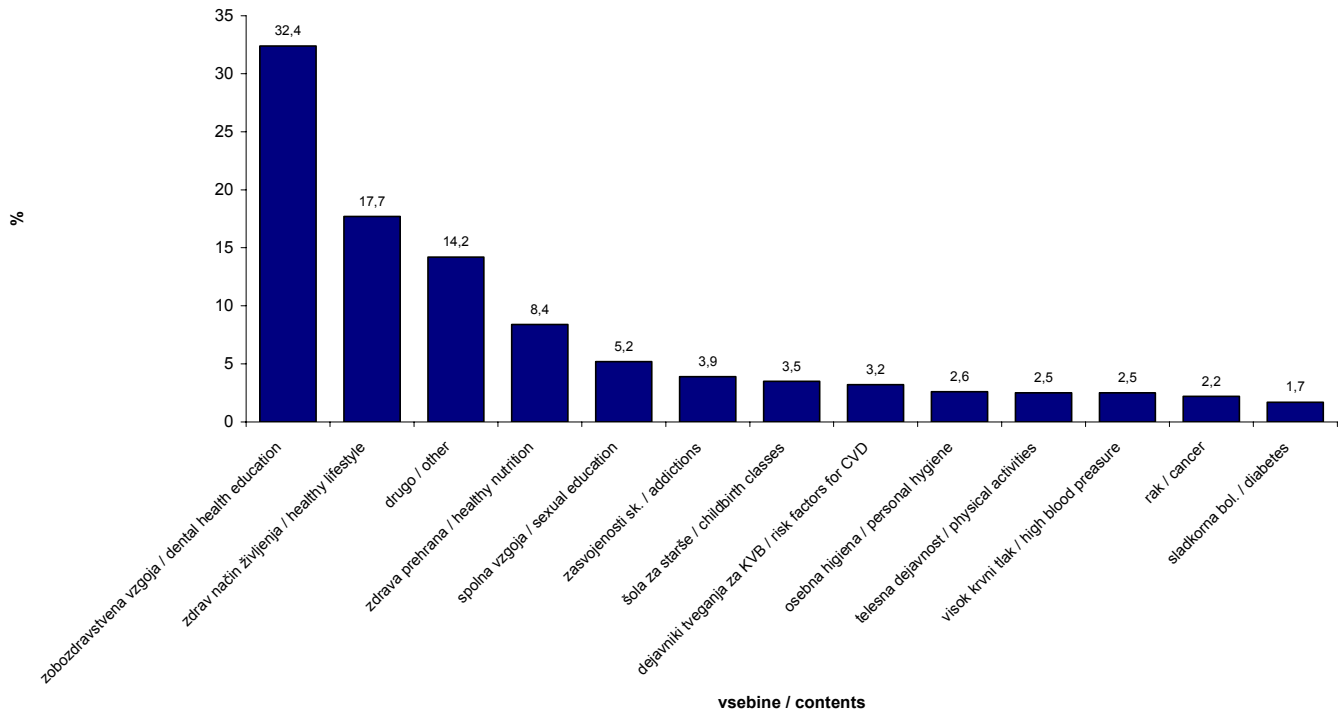
Ciljna populacija / Target population	Slovenija	Statistična regija / Statistical region											
		Pomurska	Podravska	Koroška	Savinjska	Zasavska	Spodnje-posavska	Jugovzhodna Slovenija	Osrednje-slovenska	Gorenjska	Notranjsko-kraška	Goriška	Obalno-kraška
Skupaj / Total	1095151	29527	177641	25103	310824	6964	37742	20756	386100	12828	7436	43354	36876
Otroci do 6,9 let <i>Children till 6,9 age</i>	158465 14,5	2068 7,0	32508 18,3	4987 19,9	38245 12,3	502 7,2	5312 14,1	2782 13,4	53621 13,9	690 5,4	986 13,3	10224 23,6	6540 17,7
Otroci od 7,0 do 9,9 let <i>Children from 7,0 till 9,9 age</i>	322965 29,5	7445 25,2	70526 39,7	4952 19,7	88817 28,6	1490 21,4	10864 28,8	3127 15,1	109365 28,3	776 6,0	1236 16,6	6196 14,3	18171 49,3
Otroci od 10,0 do 14,9 let <i>Children from 10,0 till 14,9 age</i>	214715 19,6	6684 22,6	45549 25,6	6760 26,9	49324 15,9	1075 15,4	15753 41,7	4117 19,8	62370 16,2	3378 26,3	2230 30,0	11231 25,9	6244 16,9
Mladina od 15,0 do 19,9 let <i>Youngsters from 15,0 till 19,9 age</i>	96153 8,8	2099 7,1	8928 5,0	1829 7,3	12486 4,0	1163 16,7	1346 3,6	2604 12,5	54797 14,2	2229 17,4	1233 16,6	6027 13,9	1412 3,8
Mladina od 20,0 let dalje <i>Youngsters from 20,0 age</i>	5706 0,5	55 0,2	9 0,0	18 0,1	236 0,1	30 0,4	70 0,2	79 0,4	4767 1,2	263 2,1	1 0,0	16 0,0	162 0,4
Starši predšolskih otrok <i>Parents of pre-school children</i>	21025 1,9	3649 12,4	4375 2,5	749 3,0	3908 1,3	1140 16,4	246 0,7	102 0,5	1622 0,4	982 7,7	147 2,0	4082 9,4	23 0,1
Starši osnovnošolskih otrok <i>Parents of school children</i>	14104 1,3	586 2,0	3251 1,8	402 1,6	5311 1,7	-	469 1,2	450 2,2	2020 0,5	152 1,2	201 2,7	851 2,0	411 1,1
Starši dijakov <i>Parents of students</i>	6549 0,6	7 0,0	4 0,0	-	1938 0,6	-	-	-	4419 1,1	1 0,0	-	118 0,3	62 0,2
Odrasli <i>Adults</i>	86314 7,9	6489 22,0	6048 3,4	4881 19,4	28172 9,1	1472 21,1	3423 9,1	5217 25,1	21032 5,4	2984 23,3	359 4,8	4347 10,0	1890 5,1
Pedagoški delavci <i>Teachers</i>	8495 0,8	243 0,8	3246 1,8	239 1,0	2236 0,7	45 0,6	194 0,5	127 0,6	1328 0,3	279 2,2	13 0,2	116 0,3	429 1,2
Vzgojitelji <i>Teachers in kindergarden</i>	2578 0,2	90 0,3	617 0,3	152 0,6	548 0,2	9 0,1	-	72 0,3	1048 0,3	-	-	32 0,1	10 0,0
Zdravstveni delavci <i>Health staff</i>	4674 0,4	50 0,2	30 0,0	92 0,4	3546 1,1	-	10 0,0	202 1,0	377 0,1	308 2,4	-	57 0,1	2 0,0
Drugi <i>Other</i>	153408 14,0	62 0,2	2550 1,4	42 0,2	76057 24,5	38 0,5	55 0,1	1877 9,0	69334 18,0	786 6,1	1030 13,9	57 0,1	1520 4,1

* možno je beležiti dve šifri poslušalcev / possibility of marking two codes for audience

Vir podatkov / Data source: Evidenčni obrazec za zdravstvenovzgojno delo (obr. 8,74) / Record form for health education activity

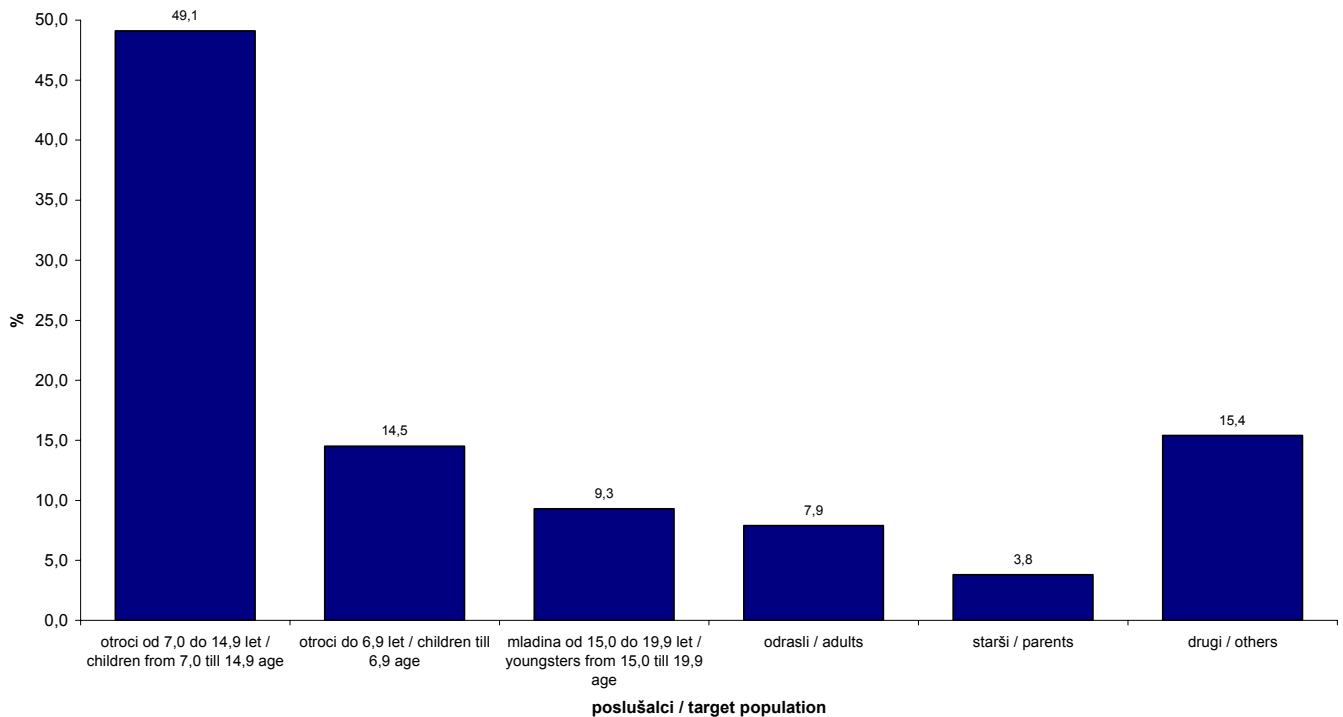
20 – 1 Vsebine zdravstvenovzgojnih dejavnosti, 2007

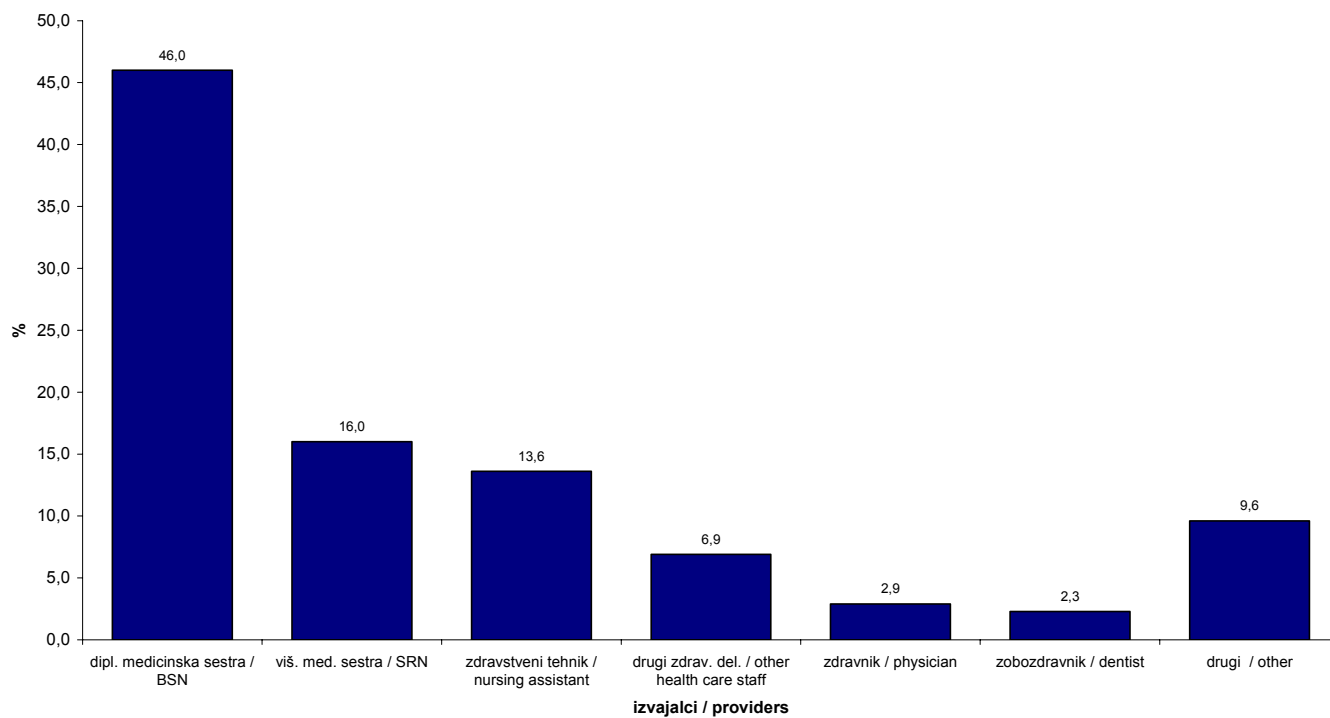
Contents of health education activities, 2007



20 – 2 Poslušalci zdravstvenovzgojnih dejavnosti, 2007

Target population of health education activities, 2007



20 – 3 Izvajalci zdravstvenovzgojnih dejavnosti, 2007
Providers of health education activities, 2007

20 – 1 ŠTEVILO ZDRAVSTVENOVZGOJNIH DEJAVNOSTI V ZDRAVSTVENIH REGIJAH, 2007
HEALTH EDUCATION ACTIVITIES BY HEALTH REGION, 2007

Zdravstvena regija / Health region	Število ZV dejavnosti / Number of HE activities	Odstotek / Percentage
Skupaj / Total	45353	100,0
Celje	9719	21,4
Nova Gorica	2757	6,1
Koper	1404	3,1
Kranj	1504	3,3
Ljubljana	12460	27,5
Maribor	6526	14,4
Murska Sobota	8297	18,3
Novo mesto	1440	3,2
Ravne	1246	2,7

Vir podatkov / Data source: Evidenčni obrazec za zdravstvenovzgojno delo (obr. 8,74) / Record form for health education activity

20 – 2 VSEBINE ZDRAVSTVENOVZGOJNIH DEJAVNOSTI PO ZDRAVSTVENIH REGIJAH V ABSOLUTNIH ŠTEVILIH IN ODSOTKIH, 2007

CONTENTS OF HEALTH EDUCATION ACTIVITIES BY HEALTH REGION, 2007

Vsebine / Contents	Slovenija	Zdravstvena regija / Health region								
		Cellje	Nova Gorica	Koper	Kranj	Ljubljana	Maribor	Murska Sobota	Novo mesto	Ravne
Skupaj / Total	45353	9719	2757	1404	1504	12460	6526	8297	1440	1246
Zdrav način življenja <i>Healthy lifestyle</i>	7803 17,7	625 6,4	904 32,8	149 10,6	280 18,6	2002 16,1	824 12,6	2988 36,0	190 13,2	82 6,6
Duševno zdravje <i>Mental health</i>	386 0,9	51 0,5	38 1,4	18 1,3	25 1,7	168 1,3	29 0,4	20 0,2	8 0,6	29 2,3
Prehrana <i>Nutrition</i>	3760 8,4	312 3,2	229 8,3	62 4,4	233 15,5	876 7,0	105 1,6	1768 21,3	60 4,2	154 12,4
Spolna vzgoja <i>Sex education</i>	2337 5,2	530 5,5	168 6,1	96 6,8	150 10,0	765 6,1	160 2,5	246 3,0	218 15,1	30 2,4
Telesna dejavnost <i>Physical activities</i>	1097 2,5	133 1,4	97 3,5	29 2,1	58 3,9	548 4,4	74 1,1	146 1,8	17 1,2	36 2,9
Dobra drža <i>Healthy poise</i>	190 0,4	23 0,2	4 0,1	34 2,4	1 0,1	42 0,3	25 0,4	52 0,6	9 0,6	-
Zasvojenosti <i>Addictions</i>	539 1,2	181 1,9	57 2,1	43 3,1	9 0,6	173 1,4	44 0,7	15 0,2	24 1,7	16 1,3
Tvegano pitje alkohola <i>Harmful consumption of alcohol</i>	229 0,5	54 0,6	31 1,1	41 2,9	14 0,9	58 0,5	1 0,0	27 0,3	3 0,2	-
Kajenje tobaka <i>Tobacco smoking</i>	843 1,9	132 1,4	173 6,3	18 1,3	16 1,1	373 3,0	56 0,9	70 0,8	6 0,4	8 0,6
Ilegalne droge <i>Illegal drugs</i>	116 0,3	41 0,4	1 0,0	7 0,5	-	31 0,2	6 0,1	18 0,2	-	12 1,0
Preprečevanje nezgod in PP <i>Prevention on injuries and first aid</i>	683 1,5	155 1,6	168 6,1	37 2,6	4 0,3	147 1,2	34 0,5	78 0,9	7 0,5	53 4,3
Varnost pri delu <i>Safety at workplace</i>	16 0,0	12 0,1	-	-	-	4 0,0	-	-	-	-
Dejavniki tveganja za KV bolezni <i>Risk factors for CVD</i>	1326 3,2	255 2,6	46 1,7	14 1,0	51 3,4	519 4,2	176 2,7	279 3,4	97 6,7	27 2,2
Zdravo hujšanje <i>Obesity</i>	624 1,4	93 1,0	64 2,3	9 0,6	11 0,7	344 2,8	24 0,4	80 1,0	11 0,8	5 0,4
Rak <i>Cancer</i>	997 2,2	112 1,2	10 0,4	16 1,1	62 4,1	483 3,9	2 0,0	59 0,7	223 15,5	30 2,4
Nalezljive bolezni <i>Infectious diseases</i>	421 0,9	14 0,1	7 0,3	28 2,0	60 4,0	213 1,7	65 1,0	4 0,0	13 0,9	17 1,4
Sladkorna bolezen <i>Diabetes</i>	760 1,7	14 0,1	98 3,6	17 1,2	250 16,6	325 2,6	-	55 0,7	-	1 0,1
Osebna higiena <i>Personal hygiene</i>	1174 2,6	494 5,1	-	43 3,1	2 0,1	429 3,4	52 0,8	69 0,8	23 1,6	62 5,0
Higiena bivalnega okolja <i>Environmental hygiene</i>	400 0,9	2 0,0	46 1,7	-	10 0,7	2 0,0	-	327 3,9	13 0,9	-
Higienski minimum <i>Hygiene minimum</i>	18 0,0	1 0,0	-	-	-	-	-	-	17 1,2	-
Zobozdravstvena vzgoja <i>Dental health education</i>	10742 32,4	4674 48,1	501 18,2	479 34,1	28 1,9	3110 25,0	4619 70,8	328 4,0	358 24,9	598 48,0
Šola za starše - zgodnja nosečnost <i>Classes for early pregnancy</i>	172 0,4	44 0,5	-	2 0,1	8 0,5	63 0,5	11 0,2	29 0,3	11 0,8	5 0,4
Šola za starše - predporodna priprava <i>Childbirth classes</i>	1425 3,1	805 8,3	22 0,8	113 8,0	56 3,7	268 2,2	39 0,6	47 0,6	61 4,2	16 1,3
Visok krvni tlak <i>High blood pressure</i>	1140 2,5	2 0,0	-	-	5 0,3	219 1,8	-	897 10,8	-	17 1,4
Nasilje <i>Violence</i>	19 0,0	11 0,1	-	-	-	1 0,0	2 0,0	4 0,0	-	1 0,1
Test hoje na 2km <i>Two-kilometre walk test I.</i>	1531 3,6	564 5,8	62 2,2	4 0,3	40 2,7	743 6,0	104 1,6	33 0,4	33 2,3	30 2,4
Test hoje na 2km <i>Two-kilometre walk test II.</i>	63 0,1	9 0,1	6 0,2	1 0,1	3 0,2	16 0,1	4 0,1	17 0,2	7 0,5	-
Drugo <i>Other</i>	1955 4,3	376 3,9	25 0,9	144 10,3	128 8,5	538 4,3	69 1,1	641 7,7	31 2,2	17 1,4

Vir podatkov / Data source: Evidenčni obrazec za zdravstvenovzgojno delo (obr. 8,74) / Record form for health education activity

20 – 3 IZVAJALCI* ZDRAVSTVENOVZGOJNIH DEJAVNOSTI PO ZDRAVSTVENIH REGIJAH V
ABSOLUTNIH ŠTEVILIH IN ODSOTKIH, 2007
PROVIDERS OF HEALTH EDUCATION ACTIVITIES BY HEALTH REGION, 2007

Izvajalci / Staff	Slovenija	Zdravstvena regija / Health region								
		Celje	Nova Gorica	Koper	Kranj	Ljubljana	Maribor	Murska Sobota	Novo mesto	Ravne
Skupaj / Total	52967	11641	3480	1600	2033	18312	8307	10061	1706	1776
Zdravnik <i>Physician</i>	1678 3,2	39 0,3	71 2,0	93 5,8	108 5,3	135 0,7	159 1,9	961 9,6	28 1,6	87 4,9
Zobozdravnik <i>Dentist</i>	1368 2,6	445 3,8	- -	16 1,0	5 0,2	417 2,3	131 1,6	- -	287 16,8	67 3,8
Diplomirana medicinska sestra <i>BSN - bachelor of science in nursing</i>	22148 41,8	3282 28,2	1841 52,9	733 45,8	723 35,6	7174 39,2	5188 62,5	6839 68,0	508 29,8	800 45,0
Višja medicinska sestra <i>SRN - state registered nurse</i>	8892 16,8	1847 15,9	921 26,5	253 15,8	403 19,8	3461 18,9	1368 16,5	467 4,6	257 15,1	460 25,9
Fizioterapevt <i>Physiotherapist</i>	1337 2,5	90 0,8	104 3,0	11 0,7	186 9,1	418 2,3	153 1,8	84 0,8	273 16,0	18 1,0
Diplomirani organizator dela v zdravstvu <i>SRN with post-graduate in organizational science</i>	797 1,5	740 6,4	2 0,1	- -	2 0,1	49 0,3	3 0,0	- -	- -	1 0,1
Profesor zdravstvene vzgoje <i>Professor of health education</i>	3511 6,6	- -	303 8,7	- -	232 11,4	2888 15,8	- -	36 0,4	52 3,0	- -
Medicinska sestra, zdravstveni tehnik <i>Nursing assistant</i>	7586 14,3	3286 28,2	22 0,6	370 23,1	132 6,5	1167 6,4	1222 14,7	1351 13,4	193 11,3	281 15,8
Drugi <i>Others</i>	5650 10,7	1912 16,4	216 6,2	124 7,8	242 11,9	2603 14,2	83 1,0	323 3,2	108 6,3	62 3,5

* možno je beležiti pet šifer izvajalcev / possibility of marking five codes of providers

Vir podatkov / Data source: Evidenčni obrazec za zdravstvenovzgojno delo (obr. 8,74) / Record form for health education activity

20 – 4 POSLUŠALCI* ZDRAVSTVENOVZGOJNIH DEJAVNOSTIH PO ZDRAVSTVENIH REGIJAH V ABSOLUTNIH ŠTEVILIH IN ODSOTKIH, 2007
 TARGET POPULATION OF HEALTH EDUCATION ACTIVITIES BY HEALTH REGION, 2007

Ciljna populacija / Target population	Slovenija	Zdravstvena regija / Health region								
		Celje	Nova Gorica	Koper	Kranj	Ljubljana	Maribor	Murska Sobota	Novo mesto	Ravne
Skupaj / Total	1097151	344942	42184	41649	12828	403115	177641	20162	29527	25103
Otroci do 6,9 let <i>Children till 6,9 age</i>	158465 14,4	43145 12,5	10100 23,9	7239 17,4	690 5,4	55801 13,8	32508 18,3	1927 9,6	2068 7,0	4987 19,9
Otroci od 7,0 do 9,9 let <i>Children from 7,0 till 9,9 age</i>	322965 29,4	98830 28,7	6018 14,3	18793 45,1	776 6,0	112966 28,0	70526 39,7	2659 13,2	7445 25,2	4952 19,7
Otroci od 10,0 do 14,9 let <i>Children from 10,0 till 14,9 age</i>	214715 19,6	63428 18,4	10691 25,3	7274 17,5	3378 26,3	66328 16,5	45549 25,6	4623 22,9	6684 22,6	6760 26,9
Mladina od 15,0 do 19,9 let <i>Youngsters from 15,0 till 19,9 age</i>	96153 8,8	13480 3,9	5699 13,5	2645 6,4	2229 17,4	56331 14,0	8928 5,0	2913 14,4	2099 7,1	1829 7,3
Mladina od 20,0 let dalje <i>Youngsters from 20,0 age</i>	5706 0,5	306 0,1	16 0,0	163 0,4	263 2,1	4797 1,2	9 0,0	79 0,4	55 0,2	18 0,1
Starši predšolskih otrok <i>Parents of pre-school children</i>	21025 1,9	4117 1,2	4082 9,7	51 0,1	982 7,7	2915 0,7	4375 2,5	105 0,5	3649 12,4	749 3,0
Starši osnovnošolskih otrok <i>Parents of school children</i>	14104 1,3	5770 1,7	851 2,0	480 1,2	152 1,2	2182 0,5	3251 1,8	430 2,1	586 2,0	402 1,6
Starši dijakov <i>Parents of students</i>	6549 0,6	1938 0,6	118 0,3	62 0,1	1 0,0	4419 1,1	4 0,0	0 0,0	7 0,0	0 0,0
Odrasli <i>Adults</i>	86314 7,9	31301 9,1	4347 10,3	1938 4,7	2984 23,3	23192 5,8	6048 3,4	5134 25,5	6489 22,0	4881 19,4
Pedagoški delavci <i>Teachers</i>	8495 0,8	2421 0,7	116 0,3	442 1,1	279 2,2	1373 0,3	3246 1,8	136 0,7	243 0,8	239 1,0
Vzgojitelji <i>Teachers in kindergarden</i>	2578 0,2	548 0,2	32 0,1	10 0,0	0 0,0	1062 0,3	617 0,3	67 0,3	90 0,3	152 0,6
Zdravstveni delavci <i>Health staff</i>	4674 0,4	3546 1,0	57 0,1	2 0,0	308 2,4	377 0,1	30 0,0	212 1,1	50 0,2	92 0,4
Drugi <i>Other</i>	155408 14,2	76112 22,1	57 0,1	2550 6,1	786 6,1	71372 17,7	2550 1,4	1877 9,3	62 0,2	42 0,2

* možno je beležiti dve šifri poslušalcev / possibility of marking two codes for audience

Vir podatkov / Data source: Evidenčni obrazec za zdravstvenovzgojno delo (obr. 8,74) / Record form for health education activity