

17.	<u>ORGANIZACIJA ZDRAVSTVENE DEJAVNOSTI / ORGANIZATION OF HEALTH CARE SERVICES</u>
17 - 0	<u>Uvod Introduction</u>
17 - 1	<u>Javni zdravstveni zavodi po strokah in statističnih regijah, 2007 Public providers of health care by specialty and statistical regions, 2007</u>
17 - 2	<u>Obstoječe postelje po oddelkih in statističnih regijah, 2007 Bed capacity by department and statistical regions, 2007</u>
17 - 3	<u>Zasebni izvajalci zdravstvene dejavnosti po strokah in statističnih regijah, 2007 Private providers of health care services by speciality and statistical regions, 2007</u>
17 - 4	<u>Vsi zaposleni po izobrazbi in po statističnih regijah, 2007 All employees by education and statistical regions, 2007</u>
17 - 5	<u>Zaposleni po izobrazbi in mestu zaposlitve, 2007 Employees by education and place of employment, 2007</u>
17 - 6	<u>Zdravniki in zobozdravniki specialisti in specializanti po vrsti specializacije in mestu zaposlitve, 2007 Physicians and dentists specialists and registrars by field of specialization and place of employment, 2007</u>
17 - 6A	<u>Drugi zdravstveni delavci specialisti in specializanti po vrsti specializacije in mestu zaposlitve, 2007 Other health professionals specialists and registrars by field of specialization and place of employment, 2007</u>
17 - 7	<u>Zdravniki in zobozdravniki specialisti po vrsti specializacije in statističnih regijah, 2007 Physicians and dentists by field of specialization and statistical regions, 2007</u>
17 - 7A	<u>Drugi zdravstveni delavci specialisti po vrsti specializacije in statističnih regijah, 2007 Other health professionals by field of specialization and statistical regions, 2007</u>
17 - 8	<u>Zdravniki in zobozdravniki specializanti po vrsti specializacije in statističnih regijah, 2007 Physicians and dentists registrars by field of specialization and statistical regions, 2007</u>
17 - 8A	<u>Drugi zdravstveni delavci specializanti po vrsti specializacije in statističnih regijah, 2007 Other health professionals registrars by field of specialization and statistical regions, 2007</u>
17 - 9	<u>Zaposleni po izobrazbi in mestu zaposlitve po posameznih regijah, 2007 Employees by education and place of employment by each statistical regions, 2007</u>
17 - 10	<u>Zdravniki po starosti in spolu, 2007 Physicians by age group and sex, 2007</u>
17 - 11	<u>Zobozdravniki po starosti in spolu, 2007 Dentists by age and sex, 2007</u>
17 - 12	<u>Farmacevti po starosti in spolu, 2007 Pharmacists by age group and sex, 2007</u>
	<u>Slike / Pictures</u>

17. ORGANIZACIJA ZDRAVSTVENE DEJAVNOSTI / ORGANISATION OF HEALTH CARE SERVICES

Metodološka pojasnila in uporabljene definicije

Vsi podatki za pričujoče tabele so bili analizirani na podlagi rednih poročil izvajalcev zdravstvene dejavnosti o novih zaposlitvah in spremembah zaposlitev za vnos v Bazo izvajalcev zdravstvene dejavnosti (BPI) ter na podlagi rednih letnih poročil o značilnostih zdravstvenih služb, ki jih izvaja posamezen izvajalec. Poudarjamo, da so vsi podatki rezultat kombinacije metodoloških navodil, ki veljajo za vnos izvajalcev in pripadajočega kadra v BPI in usklajene razvrstitve dejavnosti v ustrezne zdravstvene službe. Uskladitev je bila opravljena med pristojnim območnim ZZV in izvajalcem ob sodelovanju IVZ RS. Pri tem smo skušali kar se da celovito upoštevati standardizacijo pojmov in se izogniti opisovanju (organizacijskih) značilnosti posameznih izvajalcev.

Tabela 17 - 1

Zdravstveni dom - prikazano je število zdravstvenih domov, ki so organizirani kot samostojni zavodi.

Zdravstvena postaja - prikazano je število zdravstvenih postaj, ki so organizirane samostojno in so opisane kot tovrstne pravne osebe (ne vključuje 'delovnih', 'organizacijskih' enot, ipd.).

Dispanzer - izraz je ohranjen zaradi primerljivosti v časovni vrsti, vključuje ustrezne službe, kot so opredeljene pri posameznem izvajalcu.

Zobozdravstvena dejavnost - področja dela so prikazana, kot so prijavljena pri posameznem izvajalcu.

Ostale dejavnosti zdravstvenih domov - velja enako kot pri zobozdravstveni dejavnosti.

Specialistične ambulante (zdravstveni domovi) - prikazane so samo tiste, ki organizacijsko delujejo v okviru zdravstvenih domov kot njihove ambulante oziroma dejavnosti, vendar niso del dispanzerske dejavnosti in niso lokacije ambulantne dejavnosti bolnišnic.

Splošne bolnišnice - vključene so splošne območne in krajevne bolnišnice z oddelki, kot jih izkazujejo.

Specialistične ambulante (bolnišnice) - prikazane so vse specialistične ambulante, organizirane v okviru javnih bolnišnic.

Ostale bolnišnične službe - prikazane so tiste službe, ki so v bolnišnicah samostojno organizirane.

Zdravilišča - glej opombo ob tabeli.

Lekarne - prikazane so vse javne lekarne, organizirane kot samostojne pravne osebe, in lekarniške postaje, organizirane kot take.

Tabela 17 - 2

Prikazane so vse splošne in specialne bolnišnice po statističnih regijah, njihove postelje pa so razvrščene po medicinskih specialnostih. Bolniške postelje so prikazane v skupnem številu fizičnih uporabnih postelj (skladno z metodologijo Svetovne zdravstvene organizacije).

Intenzivna terapija - vključuje bolniške postelje v centrih za intenzivno zdravljenje in v anestezijsko-reanimacijskih oddelkih bolnišnic.

Tabela 17 - 3

Prikazani so vsi tisti zasebni izvajalci zdravstvene dejavnosti, ki so registrirani kot samostojne (fizične) osebe ali kot pravne osebe. Pri tem ne ločujemo med tistimi s koncesijo (oziroma pogodbo z ZZZS) ali brez nje, temveč prikazujemo vse, ki so popisani.

Tabela 17 - 4

Prikazani so zaposleni po poklicnih skupinah, za katere je osnova dokončano šolanje na določeni stopnji in kot jih spremljamo v BPI. Vsi zaposleni so prikazani po statističnih regijah. Pri kategoriji zdravnik brez specializacije so všteti tudi sekundariji, ki jih sicer prikazujemo tudi posebej. Pripravniki niso všteti v skupno število, ker po definiciji v BPI ne vnašamo oseb, ki niso opravile strokovnega izpita. Prikazane so fizične osebe, ki so zaposlene za določen ali nedoločen čas ali pogodbeno, ter volonterji. Niso prikazane osebe, ki ne morejo biti v rednem delovnem razmerju (npr. upokojeanci, zaposleni po pogodbah). So pa kot posamezne osebe prikazani tudi tisti zaposleni, ki delajo samo delni (npr. polovičen) delovni čas. V letošnjem letu smo pri vseh preglednicah s kadrom dodali še stolpec, ki se nanaša na zaposlene v zdravstvu. V tem seštevku niso všteti tisti zaposleni, ki jih sicer spremljamo v BPI, delajo pa v farmacevtski industriji, v izobraževalnih ustanovah, na ministrstvih in v dejavnostih, ki niso neposredno povezane z zdravstvom. Tako je ta kategorija izenačena z definicijo SZO, ki velja za področje zdravstvenega osebja.

Tabela 17 - 5

Prikazani so zaposleni po izobrazbi in po mestu zaposlitve. Osnova so spet prej omenjene poklicne skupine. Mesto zaposlitve pomeni ustanovo, kjer je oseba zaposlena z večino svojega izkazanega delovnega časa. To pomeni, da je lahko redno razporejena na delo tudi pri drugem tipu izvajalca, vendar je to zanemarjeno, ker je vsaka oseba prikazana samo enkrat, kar sledi načelu prikazovanja po fizičnih osebah. Pri ZZZS in ZPIZ, izobraževalnih zavodih in farmacevtski industriji niso prikazani nezdravstveni delavci.

Tabela 17 - 6

Prikazani so specialisti in specializanti, tako zdravniki kot zobozdravniki, po veljavnih nazivih specializacij. Maksilofacialna kirurgija vključuje tako zdravnike kot zobozdravnike. Razvrščeni so po tipih izvajalcev.

Tabela 17 - 6A

Prikazani so specialisti in specializanti nezdravniških poklicev in razvrščeni po tipih izvajalcev.

Tabela 17 - 7

Prikazani so zdravniki in zobozdravniki specialisti po statističnih regijah glavne zaposlitve.

Tabela 17 - 7A

Prikazani so specialisti nezdravniških poklicev po statističnih regijah glavne zaposlitve.

Tabela 17 - 8

Prikazani so zdravniki in zobozdravniki specializanti po statističnih regijah glavne zaposlitve.

Tabela 17 - 8A

Prikazani so specializanti nezdravniških poklicev po statističnih regijah glavne zaposlitve.

Tabela 17 - 9

Prikazani so vsi zaposleni v posamezni regiji po tipih izvajalcev. Glede prikaza poklicnih skupin veljajo enake pripombe in pojasnila kot pri tabelah 17 - 4 in 17 - 5.

Slike 17 - 1 do 17 - 5

Prikazana je starostna struktura zdravnikov, zobozdravnikov in farmacevtov po petletnih starostnih skupinah ter deleži po spolu za zdravnike in zobozdravnike.

ORGANISATION OF HEALTH CARE SERVICES

Methodologic explanations and definitions

All data for the following tables have been analysed based on regular reports submitted by providers (for employments and their changes) for the Health Care Providers Database (HCPD) and annual reports for the characteristics of health services organised with individual providers. We underline that the data represented here are the result of a combination of methodological guidelines used to provide data for the HCPD and a co-ordinated listing of health services. The latter was provided for through the regional institutes of public health and providers with assistance by the Institute of Public Health of the Republic of Slovenia. The goal to follow the activities and services provided was followed and not the one of trying to reproduce providers organisational characteristics.

Table 17 - 1

Community Health Care Services - used instead of the previous term dispensary - see: Dispensary.

Health Care Centre - the numbers shown represent health care centres organised as individual providers.

Health Care Station - the numbers shown represent health care stations independently organised as such and are described as providers (no 'organisational' or 'work' units are included).

Dispensary - the term was kept until 1999 to enable comparisons with previous years even though individual providers may have such services named differently, but adequate health services are included as defined with each individual provider.

Dental services - areas are described as listed with providers.

Other services provided by health care centres - same remark as with dental services.

Specialist surgeries (health care centre based) - numbers shown represent only those which are organisationally included with health care centres as their surgeries or services but are not a part of hospital out-patient services located physically within health care centres.

General hospitals - includes general regional and local hospitals with departments reported by hospitals themselves.

Specialist surgeries (hospital-based) - number show all specialist surgeries organised within public hospitals.

Other hospital services - numbers show those services that are organised as independent services with hospitals.

Spas - see remark at the bottom of the table.

Pharmacies - numbers show all public pharmacies, organised independently and pharmacy stations also independently organised.

Table 17 - 2

Listed are all general and special hospitals with their beds shown by medical specialties. Hospital beds are shown in the total number of physical available beds (according to the methodology and definition proposed by the WHO).

Intensive therapy - includes hospital beds in centres of intensive therapy and in anesthesiology-reanimation hospital departments.

Table 17 - 3

Includes all private health care providers registered as individual providers or as companies. We do not separate those with concession and those without (or having a contract with the Institute of Health Insurance of Slovenia or not), but show numbers of all included in our database.

Table 17 - 4

Includes all employees listed by professional groups (based on completed school or faculty) as included in HCPD. All are shown by health care region. In the category 'physician' we include also 'sekundariji' which are also listed separately. Interns are not included in totals as they do not fulfill the requirement of having passed the registration exam with the Ministry of Health to be included in the HCPD. All numbers reflect physical persons with employments for indefinite or defined period or contracted and volunteers in specialty training. Persons who cannot enter a regular employment are not listed (e. g. pensioners with contracts). On the other hand, persons with part time jobs are counted as individual persons irrespective of the fact that they work only a certain portion of a full-time job.

This year we added another column with all the tables with data related to the health care workforce. Under this heading health professionals who work in the pharmaceutical industry, in education, at the ministries and in the services unrelated to health care are listed. This category is identical to the definition of health professionals according to the WHO.

Table 17 - 5

Includes employees by education level and professional group combined with the location of employment. The latter means the institution where the professional is employed with the majority of his/her respective working time. That means that he/she can be employed also with an employer of another type but that is neglected as each person is shown only once. That follows the principle of reporting by physical persons. With health and pension insurance, educational facilities and pharmaceutical industries non health professionals are not included since they are irrelevant to health care.

Table 17 - 6

Includes physician and dental specialists and residents by valid specialties, Maxillofacial surgery includes both physicians and dentists. They are all listed by provider types.

Table 17 - 6A

Includes specialists and residents of non-medical and non-dental professions, listed by provider types.

Table 17 - 7

Includes physician and dentist specialists by health care region of their principal employment.

Table 17 - 7A

Includes specialists of non-medical and non-dental professions by statistical regions of their principal employment.

Table 17 - 8

Includes physician and dentist residents by statistical regions of their principal employment.

Table 17 - 8A

Includes non-medical and non-dental residents by statistical regions of their principal employment.

Table 17 - 9

Includes all employed in each of the region by provider types. Concerning the professional groups the same remarks and notes as with tables 17-4 and 17-5 stand.

Graphs 17 - 1 to 17 - 5

Show the demographics (by five-year age group and sex structure) of the three groups of health professionals, i. e. physicians, dentists and pharmacists.

17 - 1 JAVNI ZDRAVSTVENI ZAVODI PO STROKAH IN STATISTIČNIH REGIJAH, 2007
PUBLIC PROVIDERS OF HEALTH CARE BY SPECIALTY AND STATISTICAL REGIONS, 2007

STROKE V ZDRAVSTVENIH ZAVODIH / Specialty	RS	STATISTIČNE REGIJE / Statistical regions											
		Pomurska	Podravska	Koroška	Savinjska	Zasavska	Spodnjep.	Jugovzh. Sl.	Osrednjesi.	Gorenjska	Notr.-kraška	Goriška	Obalno-kraška
A. ZDRAVSTVENI DOM / Health centre	64	4	5	4	9	3	3	6	11	7	3	5	4
ZDRAVSTVENA POSTAJA / Health station 1)	50	13	-	1	13	-	2	10	7	-	4	-	-
SPLOŠNA MEDICINA / General medicine	62	4	5	4	9	3	3	6	10	7	3	4	4
lokacije / locations	238	21	42	11	22	3	7	20	42	23	9	24	14
dežurna služba / on call	56	4	5	12	3	3	5	7	5	3	4	5	-
DISPANZER MDPŠ / CHS for occupat.med.	56	4	5	4	5	2	3	7	8	7	3	4	4
lokacije / locations	69	4	10	5	7	2	3	7	12	7	4	4	4
DISPANZER ZA PREDŠOL.OTROKE/ CHS for pre-school children	53	4	4	5	2	2	3	9	11	2	4	4	3
lokacije / locations	83	4	15	9	2	2	3	9	20	2	4	8	5
DISPANZER ZA OTROKE IN MLADINO/ CHS for children and youth	34	1	2	-	9	-	2	-	3	5	-	11	1
lokacije / locations	53	1	14	-	10	-	2	-	4	10	7	4	1
DISPANZER ZA ŠOLARJE IN MLAD./ CHS for schoolchildren and youth	61	4	4	5	4	3	3	10	10	3	7	4	4
lokacije / locations	76	4	6	7	4	3	3	10	19	3	7	6	4
DISPANZER ZA OGRŹENE OTROKE/ CHS for children with development disorders	16	-	1	-	2	1	1	1	2	4	1	2	1
lokacije / locations	20	-	1	-	2	1	1	1	6	4	1	2	1
DISPANZER ZA ŽENSKE / CHS for women	49	3	5	3	7	2	2	4	10	4	2	4	3
lokacije / locations	63	3	9	3	7	2	2	4	16	7	2	5	3
DISPANZER ZA MENTALNO ZDRAVJE/ CHS for mental health	15	1	1	-	2	1	-	2	3	3	-	1	1
AMB. ZA ZDRAVLJ. ODVISN. OD DROG/ Centres for treatment of drug dependency	16	-	-	-	2	1	1	2	2	2	1	1	4
PEDOPSIHIATRIJA / Child psychiatry	6	1	-	-	1	1	-	1	1	-	-	-	1

Opomba: / Note:

1) Upoštevane so le tiste zdravstvene postaje, ki jih spremljamo v Bazi podatkov izvajalcev. / Only health stations followed in the health care providers database are included.

Legenda: / Legend:

CHS - community health services

Vir podatkov: / Data source:

Baza podatkov izvajalcev zdravstvene dejavnosti / Health Care Providers Database

Tabela se nadaljuje / Table continues

17 - 1 JAVNI ZDRAVSTVENI ZAVODI PO STROKAH IN STATISTIČNIH REGIJAH, 2007
PUBLIC PROVIDERS OF HEALTH CARE BY SPECIALTY AND STATISTICAL REGIONS, 2007

STROKE V ZDRAVSTVENIH ZAVODIH / Specialty	RS	STATISTIČNE REGIJE / Statistical regions											
		Pomurska	Podravska	Koroška	Savinjska	Zasavska	Spodnjep.	Jugovzh. Sl.	Ostrednjlesi.	Gorenjska	Notr.-kraška	Goriška	Obalno-kraška
ZOBOZDRAVSTVENA DEJAVNOST / Dental services	83	12	5	4	10	2	4	10	16	5	6	5	4
splošne zobne ordinacije / general dental s.	148	13	28	10	12	2	8	11	23	11	6	15	9
mladinske ordinacije / youth dental s.	177	19	24	11	9	4	6	13	39	21	4	18	9
zobni rentgen / dental X-ray	20	1	3	-	2	-	-	1	10	2	-	1	-
zobni laboratorij / dental laboratories	73	4	9	2	7	2	2	6	19	5	3	8	6
zobozdrav. vzgoja (preventiva) / health education	51	3	6	1	8	-	3	5	12	4	3	3	3
dežurna zobna ordinacija / dental s. on call	8	-	-	-	2	-	-	1	2	2	-	-	1
specialistične zobne ord. / specialist dental s.													
- pedontologija / paedontology	20	1	4	1	3	-	1	2	4	2	-	1	1
- ortodontija / orthodontics	34	3	4	2	3	1	1	3	11	1	1	4	-
- stomat. protetika / dental prosthetics	8	1	2	-	-	-	1	-	3	-	-	1	-
- zobne in ustne bol. / teeth and mouth dis.	5	1	1	-	-	-	-	-	2	-	-	1	-
- oralna kirurgija / oral surgery	3	-	2	-	-	-	-	-	-	-	-	1	-
POLIVALENTNO PATRONAŽNO VARSTVO / Health nursing and home care	137	10	8	8	24	3	5	15	28	10	4	14	8
ZDRAVSTVENA VZGOJA / Health education	53	1	5	4	10	3	3	4	10	3	2	4	4
RENTGEN / X-ray unit	27	2	-	4	1	1	1	-	7	3	2	3	3
FIZIOTERAPIJA / Physiotherapy	56	-	3	2	8	2	2	5	12	7	2	10	3
LABORATORIJ / Laboratory	100	5	5	9	15	3	4	9	25	7	6	7	5
HIGIENSKO-EPIDEMIOLOŠKA SLUŽBA Hygiene and epidemiologic service	1	-	-	-	1	-	-	-	-	-	-	-	-
REŠEVALNA SLUŽBA / Ambulance service	45	4	3	4	6	3	3	5	4	5	3	3	2
SPECIALISTIČNE AMBULANTE 1) / Out-patient specialist clinics 1)													
interna / internal medicine	6	-	1	1	1	-	-	1	1	-	1	-	-
pulmologija / pneumology	32	4	3	2	3	1	3	1	8	1	2	2	2
nevrologija / neurology	4	-	2	-	-	-	-	-	1	-	-	1	-
nevropsihiatrija / neuro-psychiatry	2	-	-	1	1	-	-	-	-	-	-	-	-
psihiatrija / psychiatry	14	2	-	-	1	1	2	1	2	-	-	3	2
dermatovenerologija / dermato-venerology	9	1	-	-	2	1	1	-	1	1	1	1	-
ortopedija / orthopaedics	14	-	-	1	2	-	-	-	3	4	2	1	1
otorinolaringologija / E.N.T.	9	-	1	2	1	1	-	-	2	1	-	-	1
okulistika / ophthalmology	28	2	3	-	4	1	-	2	7	5	1	3	-
radiologija / radiology	12	-	1	-	3	-	-	2	4	2	-	-	-
fizikalna med. in reh. / rehabilitation	8	-	1	-	1	-	-	1	4	-	-	1	-

Opomba: / Note:

1) V okviru osnovne zdravstvene dejavnosti / As part of the primary health care

Vir podatkov: / Data source:

Baza podatkov izvajalcev zdravstvene dejavnosti / Health Care Providers Database

Tabela se nadaljuje / Table continues

17 - 1 JAVNI ZDRAVSTVENI ZAVODI PO STROKAH IN STATISTIČNIH REGIJAH, 2007
PUBLIC PROVIDERS OF HEALTH CARE BY SPECIALTY AND STATISTICAL REGIONS, 2007

STROKE V ZDRAVSTVENIH ZAVODIH / Specialty	RS	STATISTIČNE REGIJE / Statistical regions											
		Pomurska	Podravska	Koroška	Savinjska	Zasavska	Spodnjep.	Jugovzh. Sl.	Osrjednjesl.	Gorenjska	Notr.-kraška	Goriška	Obalno-kraška
B. BOLNIŠNIČNA ZDRAV. DEJAVNOST / Hospital services													
SPLOŠNE BOLNIŠNICE / General hospitals	11	1	2	1	1	1	1	1	-	1	-	1	1
SPECIALNE BOLNIŠNICE / Specialist hospitals	12	-	1	-	2	-	-	-	2	3	1	1	2
KLINIČNI CENTER / University medical centre	1	-	-	-	-	-	-	-	1	-	-	-	-
Št. klinik / No. of clinics	14	-	-	-	-	-	-	-	14	-	-	-	-
SPECIALISTIČNE AMBULANTE / Out-patient spec. clinics	935	41	217	42	91	31	25	56	249	31	26	81	45
OSTALE BOLN. SLUŽBE / Other hospital services													
fizioterapija / physiotherapy	31	1	2	1	2	1	1	1	16	2	-	1	3
laboratorij / laboratory	32	1	3	2	4	1	1	1	10	4	-	2	3
transfuzija krvi / blood transfusion	12	1	2	1	1	1	1	1	1	1	-	1	1
lekarna / pharmacy	27	1	2	1	3	1	1	1	7	4	1	2	3
patoanatomska služba / pathology	25	1	4	2	2	-	1	3	6	4	-	1	1
rentgen / X-ray	21	1	2	1	2	1	1	1	7	2	-	1	2
nuklearna medicina / nuclear medicine	7	-	1	1	1	-	-	-	2	-	-	1	1
dializa / dialysis	13	1	2	1	1	1	-	1	2	1	-	1	2
delovna terapija / occupational therapy	8	-	1	-	2	-	-	-	2	1	-	2	-
reševalna služba / ambulance service	1	-	-	-	-	-	-	-	1	-	-	-	-
C. ZDRAVILIŠČA / Spas 1)	17	3	1	-	6	-	1	2	1	-	-	-	3
bolniški oddelek / hospital dept.	12	3	-	-	5	-	1	1	1	-	-	-	1
spec. ordinacije / out-patient specialist services	36	8	-	-	17	-	2	3	3	-	-	-	3
splošne ordinacije / general medicine services	1	-	-	-	-	-	-	-	-	-	-	-	1
laboratorij / laboratory	3	1	-	-	1	-	-	-	1	-	-	-	-
fizioterapija / physiotherapy	15	3	1	-	6	-	1	1	1	-	-	-	2
rentgen / X-ray	1	-	-	-	1	-	-	-	-	-	-	-	-
D.LEKARNE / Pharmacies	105	1	5	1	22	1	5	4	30	19	3	9	5
lekar. podružnica / pharmacy station	99	12	29	11	6	6	3	12	9	3	2	1	5
galenski laboratorij / galenic laboratory	5	-	-	-	1	1	-	-	1	1	-	1	-
analitski laboratorij / analytic laboratory	2	-	-	-	1	-	-	-	-	1	-	-	-

Opomba: / Note:

1) Za zdravilišča so navedene zmogljivosti zdravstvene službe, ne glede na obliko lastništva oziroma pravni status zdravilišča. / Health care capacities reported by the spa, regardless of the form of ownership or legal status

Vir podatkov: / Data source:

Baza podatkov izvajalcev zdravstvene dejavnosti / Health Care Providers Database

Tabela se nadaljuje / Table continues

17 - 1 JAVNI ZDRAVSTVENI ZAVODI PO STROKAH IN STATISTIČNIH REGIJAH, 2007
PUBLIC PROVIDERS OF HEALTH CARE BY SPECIALTY AND STATISTICAL REGIONS, 2007

STROKE V ZDRAVSTVENIH ZAVODIH / Specialty	RS	STATISTIČNE REGIJE / Statistical regions											
		Pomurska	Podravska	Koroška	Savinjska	Zasavska	Spodnjep.	Jugovzh. Sl.	Osrjednjesl.	Gorenjska	Notr.-kraška	Goriška	Obalno-kraška
E. POSEBNI ZAVODI / Special institutions													
Zavod za farmacijo in preizkušanje zdravil / Institute of Pharmacy and Drug Research	1	-	-	-	-	-	-	-	1	-	-	-	-
Zavod RS za transfuzijsko medicino / Blood Transfusion Centre of Slovenia	1	-	-	-	-	-	-	-	1	-	-	-	-
Zavod za varstvo pri delu / Institute of Occupational Safety	1	-	-	-	-	-	-	-	1	-	-	-	-
F. DRUGE LOKACIJE / Other locations 1)	104	4	25	3	3	2	2	4	44	3	4	3	7
posteljni odsek - in-patient department	40	3	5	3	2	2	1	2	15	-	2	1	4
ordinacija - splošna medicina / general medicine	22	1	4	-	1	-	1	2	6	3	2	1	1
ordinacija - MDPŠ / OTSM	2	-	-	-	-	-	-	-	2	-	-	-	-
ordinacija - pediatrična / paediatric services	6	-	1	-	-	-	-	-	5	-	-	-	-
ordinacija - šolska / school children services	0	-	-	-	-	-	-	-	-	-	-	-	-
ordinacija - splošna zobna / general dental	2	-	1	-	-	-	-	-	1	-	-	-	-
ordinacija - mladinska zobna / youth dental	1	-	-	-	-	-	-	-	1	-	-	-	-
fizioterapija / physiotherapy	15	-	7	-	-	-	-	-	7	-	-	-	1
delovna terapija / occupational therapy	15	-	7	-	-	-	-	-	6	-	-	1	1
laboratorij / laboratory	1	-	-	-	-	-	-	-	1	-	-	-	-
G. INŠTITUT ZA VAROVANJE ZDRAVJA / Institute of Public Health	1	-	-	-	-	-	-	-	1	-	-	-	-
ZAVOD ZA ZDRAVSTVENO VARSTVO / Regional institutes of public health	9	1	1	1	1	-	-	1	1	1	-	1	1

Shema zavodov za zdravstveno varstvo: / Scheme of institutes of public health:

- Socialno-medicinska služba: enota za organizacijo in planiranje, enota za zdrav. statistiko, enota za zdrav. vzgojo, za zdrav. varstvo družine... / Social medicine service: unit for organisation and planning, unit for health care statistics, unit for health education, unit for family health care...

- Higijensko-epidemiološka služba: enota za epidemiologijo nalezljivih bolezni, oddelek za higieno okolja, za šolsko higieno, za higieno dela... / Hygienic-epidem. service: unit for epidem. of infectious diseases, unit for the environment hygiene, unit for school hygiene, unit for occupational hygiene...

- Laboratorijska služba: mikrobiološki lab., higiensko-kemični lab., higiensko-bakteriološki lab., ekološki lab... / Laboratory services: microbiological lab. sanitary chemical lab., sanitary bacteriological lab., environmental health lab...

- Posebna preventivna - profilaktična služba: enota za higieno pomorstva, za metalno higieno, za narodno obrambo... / Special preventive - profilacti service: unit for hygiene of civil marine, mental hygiene and for national defence...

Opomba: / Note:

1) Naštete so enote, ki niso zajete v zdravstvenih zavodih: ministrstva, svetovalni center, posebni socialni zavodi itd. (zaposlujejo zdravstvene delavce, ki delajo v svojem poklicu). / Listed are units, that are not included in other health institutions: ministries, counselling centre, special social care institutions etc. (all employing health professionals who work in health-related jobs).

Legenda: / Legend:

MDPŠ - medicina dela, prometa in športa / OTSM - occupational, traffic, sport medicine

Vir podatkov: / Data source:

Baza podatkov izvajalcev zdravstvene dejavnosti / Health Care Providers Database

17 - 2 OBSTOJEČE POSTELJE PO ODDELKIH IN STATISTIČNIH REGIJAH, 2007
BED CAPACITY BY DEPARTMENT AND STATISTICAL REGIONS, 2007

Statistična regija	Skupaj	Interna medicina	Intenzivna terapija	Kirurgija ¹⁾	Pedriatrija	Ginekologija in porodništvo	Pulmologija	Infektologija	Dermatovenerologija	Oftalmologija
Statistical region	Total	Internal medicine	Intensive therapy	Surgery ¹⁾	Paediatrics	Gynaecology and obstetrics	Pneumology	Infectious diseases	Dermatovenereology	Ophthalmology
SLOVENIJA	10582	2056	154	2123	713	1166	349	279	125	204
Pomurska	409	120	8	95	33	62	31	17	-	17
Podravska	1784	286	25	462	90	182	67	36	30	40
Koroška	352	101	6	131	38	57	-	-	-	-
Savinjska	1513	284	11	304	64	200	84	80	20	40
Zasavska	123	50	-	37	8	28	-	-	-	-
Spodnjeposavska	127	46	4	35	18	24	-	-	-	-
Jugovzh. Slovenija	351	76	12	79	15	36	30	16	7	10
Osrednjeslovenska	3766	557	39	694	277	320	41	130	50	68
Gorenjska	739	291	43	92	45	99	-	-	-	-
Notranjsko-kraška	55	-	-	-	-	55	-	-	-	-
Goriška	733	139	-	108	104	53	10	-	18	15
Obalno-kraška	630	106	6	86	21	50	86	-	-	14

Opomba: / Note:

1) vključena tudi maksilofacialna kirurgija / maxillofacial surgery included

Tabela se nadaljuje / Table continues

17 - 2 OBSTOJEČE POSTELJE PO ODDELKIH IN STATISTIČNIH REGIJAH, 2007
BED CAPACITY BY DEPARTMENT AND STATISTICAL REGIONS, 2007

Statistična regija	Otorinolaringologija	Urologija	Nevrologija	Psihatrija	Ortopedija	Rehabilitacija	Nevrokirurgija	Nuklearna medicina	Radioterapija z onkologijo
Statistical region	Otorhinolaryngology	Urology	Neurology	Psychiatry	Orthopaedics	Rehabilitation	Neurosurgery	Nuclear medicine	Radiotherapy and oncology
SLOVENIJA	295	264	315	1607	503	200	85	11	133
Pomurska	13	10	-	-	-	-	-	3	-
Podravska	50	44	82	310	55	-	25	-	-
Koroška	-	19	-	-	-	-	-	-	-
Savinjska	83	60	53	158	72	-	-	-	-
Zasavska	-	-	-	-	-	-	-	-	-
Spodnjeposavska	-	-	-	-	-	-	-	-	-
Jugovzh. Slovenija	9	28	33	-	-	-	-	-	-
Osrednjeslovenska	104	68	116	769	132	200	60	8	133
Gorenjska	-	-	-	154	15	-	-	-	-
Notranjsko-kraška	-	-	-	-	-	-	-	-	-
Goriška	18	18	12	216	22	-	-	-	-
Obalno-kraška	18	17	19	-	207	-	-	-	-

Vir podatkov: / Data source:

Baza podatkov izvajalcev zdravstvene dejavnosti / Health Care Providers Database

17 - 3 ZASEBNI IZVAJALCI ZDRAVSTVENE DEJAVNOSTI PO STROKAH IN STATISTIČNIH REGIJAH, 2007
 PRIVATE PROVIDERS OF HEALTH CARE SERVICES BY SPECIALTY AND
 STATISTICAL REGIONS, 2007

STROKE V ZDRAVSTVENIH ZAVODIH / Specialty	RS	STATISTIČNE REGIJE / Statistical regions											
		Pomurska	Podravska	Koroška	Savinjska	Zasavska	Spodnjep.	Jugovzh. Sl.	Ostrednjest.	Gorenjska	Notr.-kraška	Goriška	Obalno-kraška
ZASEBNI ZDRAVSTVENI ZAVOD 1) / Private health centre 1)	429	11	42	17	40	14	9	15	172	58	13	8	30
SPLOŠNA MEDICINA / General medicine	300	13	64	9	44	6	16	21	69	20	8	11	19
Ordinacija / Surgeries	13	-	1	-	1	-	2	1	6	1	1	-	-
Splošna med. (dom upokojevcov)													
DRUŽINSKA MEDICINA / Family med.	10	-	9	-	-	-	-	-	1	-	-	-	-
Ordinacija / Surgeries													
ZOBOZDRAVSTVENA DEJAVNOST / Dental s.	614	27	91	24	76	17	14	35	155	67	13	45	50
splošne zobne ordinacije / general dental surger.	132	1	21	5	25	3	8	11	23	13	7	6	9
mladinske ordinacije / youth dental s.	5	-	-	-	-	-	-	-	5	-	-	-	-
zobozdravstvo za študente /	327	21	45	15	54	9	7	8	87	30	11	14	26
zobna tehnika / dental lab.	4	-	2	-	1	-	-	-	-	1	-	-	-
zobni rentgen / dental X-ray													
Spec. zobne ordinacije - SKUPAJ / Spec. dental surgeries - Total	98	4	14	3	9	0	5	6	23	14	3	5	12
- pedontologija / paedontology	4	-	1	-	2	-	1	-	-	-	-	-	-
- ortodontija / orthodontics	43	1	4	1	5	-	2	3	11	6	1	2	7
- stomat. protetika / dental prosthetics	19	2	5	1	1	-	1	1	2	2	1	1	2
- zobne in ustne bol. / teeth and mouth dis.	19	-	2	1	1	-	1	1	7	4	-	1	1
- oralna kirurgija / oral surgery	13	1	2	-	-	-	-	1	3	2	1	1	2
PATRONAŽNO VARSTVO IN ZDRAVSTVENA NEGA / Health nursing and home care	98	4	25	1	10	4	12	5	15	15	1	1	5
FIZIOTERAPIJA / Physiotherapy	110	3	23	-	12	2	2	3	40	6	7	1	11
REŠEVALNA SLUŽBA / Amb. service	12	-	5	-	2	-	-	-	2	1	2	-	-

Opomba: / Note:

1) Všteti so zasebni zdravstveni zavodi, ki delujejo kot pravne osebe (d.o.o.) / Private health care centres, registered as legal entities (d.o.o.) are included

Vir podatkov: / Data source:

Baza podatkov izvajalcev zdravstvene dejavnosti / Health Care Providers Database

Tabela se nadaljuje / Table continues

17 - 3 ZASEBNI IZVAJALCI ZDRAVSTVENE DEJAVNOSTI PO STROKAH IN STATISTIČNIH REGIJAH, 2007
 PRIVATE PROVIDERS OF HEALTH CARE SERVICES BY SPECIALTY AND
 STATISTICAL REGIONS, 2007

STROKE V ZDRAVSTVENIH ZAVODIH / Specialty	RS	STATISTIČNE REGIJE / Statistical regions											
		Pomurska	Podravska	Koroška	Savinjska	Zasavska	Spodnjep.	Jugovzh. Sl.	Osestrnjesl.	Gorenjska	Notr.-kraška	Goriška	Obalno-kraška
SPECIALISTIČNE AMBULANTE / Out-patient specialist clinics													
SKUPAJ / Total	648	35	96	21	65	11	14	33	231	48	24	33	37
abdominalna kirurgija /	4	1	1	-	-	-	-	-	2	-	-	-	-
alergologija /	2	-	-	-	1	-	-	-	1	-	-	-	-
amb.za osteoporozo /	4	-	-	-	-	-	-	-	4	-	-	-	-
anest. in reanimacija / anesthes. and reanim.	2	-	1	-	-	-	-	-	1	-	-	-	-
čeljustna kirurgija /	6	-	-	1	1	-	-	1	3	-	-	-	-
delovna terapija / occupational therapy	4	-	1	-	-	-	-	-	1	2	-	-	-
dermatovenerologija / dermatovenerology	25	1	3	-	2	-	-	1	16	-	-	-	2
diabetologija /	9	-	2	-	-	1	-	-	2	1	1	2	-
dializa / dialysis	5	-	-	-	2	-	1	-	1	1	-	-	-
endokrinologija /	3	-	1	-	-	-	-	-	-	-	1	1	-
fizikalna med.in reh. / rehabilitation	10	-	3	-	1	-	-	-	4	-	-	-	2
gastroenterologija /	12	2	1	1	3	1	-	-	2	1	-	1	-
ginekologija / gynecology	64	2	9	3	9	1	1	2	22	4	6	3	2
interna / internal medicine	36	-	4	2	2	-	-	2	20	2	1	3	-
kardiologija /	23	1	5	-	3	-	-	1	8	2	-	1	2
kirurgija / surgery	11	1	2	-	1	-	1	1	5	-	-	-	-
medicina dela, prometa in športa / occupat. med.	50	2	7	2	6	2	3	5	10	6	1	3	3
nefrologija /	4	-	-	-	2	-	1	-	-	-	-	1	-
nevrologija / neurology	12	-	-	-	2	-	-	1	6	3	-	-	-
oftalmologija / ophthalmology	82	6	12	3	5	1	5	4	30	5	2	4	5
ortopedija / orthopaedics	19	2	4	-	2	-	-	1	10	-	-	-	-
otorinolaringologija / E.N.T.	12	1	-	-	1	-	-	-	7	1	-	1	1
pediatrija / paediatrics	71	6	11	6	12	2	2	3	13	10	3	0	3
pedopsihiatrija / child psychiatry	6	-	2	-	-	-	-	-	-	1	1	1	1
plastična kirurgija /	8	-	-	-	-	-	-	-	5	1	-	1	1
psihiatrija / psychiatry	52	3	7	-	1	-	-	3	24	2	3	6	3
psihologija /	16	2	4	-	2	-	-	2	4	-	-	-	2
pulmologija / pneumology	25	2	4	1	4	-	-	2	2	2	1	2	5
radiologija / radiology	10	-	6	-	1	1	-	-	2	-	-	-	-
rentgen / X-ray	6	-	-	-	-	-	-	1	3	1	-	-	1
šolska medicina / school medicine	18	2	4	1	-	1	-	2	3	1	1	-	3
tirologija /	3	-	1	-	1	-	-	-	1	-	-	-	-
travmatologija /	2	-	-	-	1	-	-	-	1	-	-	-	-
ultra zvok / ultrasound	17	1	1	1	-	1	-	-	7	2	1	2	1
urologija / urology	7	-	-	-	-	-	-	-	7	-	-	-	-
zdravljenje bolezni dojk /	6	-	-	-	-	-	-	-	3	-	2	1	-
žilna kirurgija /	2	-	-	-	-	-	-	1	1	-	-	-	-
LEKARNA / Pharmacy	80	7	14	1	9	1	2	3	21	8	-	8	6

Opomba: / Note:

1) Všteti so zasebni zdravstveni zavodi, ki delujejo kot pravne osebe (d.o.o.). / Private health care centres, registered as legal entities (d.o.o.) are included

Vir podatkov: / Data source:

Baza podatkov izvajalcev zdravstvene dejavnosti / Health Care Providers Database

Legenda: / Legend:

VISOKA IZOBRAZBA - university education (duration 5 to 6 years)

zdravniki - physicians
 specializacija - specialisation
 na specializaciji - registrar
 splošne medicine - general practitioner
 pripravnik - intern
 zobozdravniki - dentists
 specializacija - specialisation
 na specializaciji - registrar
 pripravnik - intern
 farmacevti - pharmacists
 specializacija - specialisation
 na specializaciji - registrar
 pripravnik - intern
 diplomirana medicinska sestra – B.S.N. (bachelor of science in nursing) (3 years)
 dipl. babica - B.S.N. (bachelor of science in nursing – gynecology and obstetrics)
 dipl. sanitarni inženir - bachelor of sanitary engineering
 dipl. delovni terapevt – bachelor of occupational therapy
 dipl. fizioterapevt – bachelor of physiotherapy
 dipl. ing. lab. biomedicine – engineer of laboratory biomedicine
 dipl. ing. med. biokemije – engineer of medical biochemistry
 dipl. ing. ortotike in protetike – engineer of orthotics and prosthetics
 dipl. ing. radiologije – engineer of radiology
 dipl. org. dela v zdravstvu – bachelor of organisational science
 prof. zdravstvene vzgoje – professor of health education

VIŠJA IZOBRAZBA - higher non-university education (duration 3 to 4 years)

medicinska sestra - S.R.N. (state registered nurse) (2 years)
 fizioterapevt - physiotherapist
 delovni terapevt - occupational therapist
 višji zobni tehnik - dental technician
 ing. radiologije - radiological engineer
 ing. farmacije - pharmaceutical engineer
 višji laboratorijski tehnik - laboratory technician
 sanitarni ing. - sanitary engineer
 ing. zobne protetike - dental prosthetics engineer
 ing. ortotike in protetike - orthotics and prosthetics engineer

SREDNJA IZOBRAZBA - secondary education

zdravstveni tehnik - N.A. (nursing assistant)
 zobozdravstveni tehnik - dental technician
 farmacevtski tehnik - pharmaceutical technician
 laboratorijski tehnik - laboratory technician

NIŽJA IZOBRAZBA - primary education

bolničar - nursing auxilliary

NEZDRAVSTVENI DELAVCI - other employees

visoka - university education (duration 5 to 6 years)
 višja - higher non-university education (duration 3 to 4 years)
 srednja - secondary education
 ostali - other education

ZDRAVSTVENI DOMOVI - Health care centres

ZDRAVSTVENE POSTAJE - Health care stations
 BOLNIŠNICE IN SPECIALNI ZAVODI - Hospitals and specialised institutions
 MEDICINSKA FAKULTETA IN INŠTITUTI - Medical faculty and institutions
 ZDRAVILIŠČA - Spas
 LEKARNE IN LEKARNIŠKE POSTAJE - Pharmacies and pharmacy stations
 IVZ IN ZZV - National Institute of Public Health and Regional Institutes of Public Health
 ZASEBNI ZAVODI - Private institutions
 DRUGI ZAVODI IN ORGANIZACIJE - Other institutions and organizations

Opombe: / Notes:

- 1) ZDRAVSTVENI SODELAVCI - vsak delavec, ki ima končano šolo naravoslovne smeri (kemija, biologija ali fizika), razen farmacevtov / HEALTH CO-WORKERS - all employees with a degree in natural sciences (chemistry, biology or physics), except for pharmacists
- 2) Vštete so tudi babice / Included are also midwives
- 3) OSTALO - Združenje zdravstvenih zavodov (uprava zdravstvenih zavodov), zbornice in združenja / OTHERS - Association of health care providers, kindergartens, chambers and associations

17 - 4 VSI ZAPOSLENI PO IZOBRAZBI IN PO STATISTIČNIH REGIJAH, 2007
ALL EMPLOYEES BY EDUCATION AND STATISTICAL REGIONS, 2007

ZDRAVSTVENI DELAVCI IN SODELAVCI	SKUPAJ RS	SKUPAJ zdravstvo	STATISTIČNE REGIJE / Statistical regions											
			Pomurska	Podravska	Koroška	Savinjska	Zasavska	Spodnjep.	Jugovzh. Sl.	Ostrednjesl.	Gorenjska	Notr.-kraška	Goriška	Obalno-kraška
SKUPAJ /Total	43095	41047	2377	5564	1493	4955	634	1465	3051	15307	3104	625	2475	2045
VISOKA IZOBRAZBA	11936	10812	545	1802	386	1234	149	231	844	4563	887	127	632	536
ZDRAVNIKI VSI	4981	4814	196	742	142	479	67	95	262	2118	346	53	234	247
specialist	3252	3173	137	508	94	336	42	70	166	1289	236	39	163	172
na specializaciji	534	511	20	81	18	47	10	8	38	208	42	6	28	28
brez specializacije	1195	1130	39	153	30	96	15	17	58	621	68	8	43	47
- sekundarj	531	521	5	75	11	42	6	5	20	300	33	3	14	17
- pripravnik	36	35	-	9	3	10	1	1	1	-	6	-	5	-
ZOBOZDRAVNIKI VSI	1269	1234	57	181	44	136	28	35	69	422	111	25	90	71
specialist	173	162	5	24	5	15	2	6	9	68	14	3	10	12
na specializaciji	51	38	1	5	2	1	-	-	1	32	3	1	-	5
zobozdravnik	1045	1034	51	152	37	120	26	29	59	322	94	21	80	54
- pripravnik	32	32	4	8	1	2	1	1	2	1	7	1	4	-
FARMACEVTI VSI	1564	975	57	135	28	113	20	30	249	703	102	21	59	47
specialist	98	80	5	13	5	4	-	3	3	50	5	1	4	5
na specializaciji	29	21	-	3	-	7	-	-	1	13	2	-	2	1
farmacevt	1437	874	52	119	23	102	20	27	245	640	95	20	53	41
- pripravnik	66	24	-	7	1	2	1	-	13	36	3	1	2	-
ZDRAV. DELAVCI	3407	3164	209	591	153	459	30	68	238	1006	278	27	208	140
dipl. delovni terapevt	188	177	6	26	2	21	-	1	5	79	10	-	27	11
dipl. fizioterapevt	347	323	15	41	6	56	1	6	23	123	33	2	33	8
dipl. ing. lab. biomedicine	128	104	9	2	1	10	-	5	15	55	21	1	3	6
dipl. ing. med. biokemije	9	8	-	4	-	-	-	-	-	3	1	-	-	1
dipl. ing. ortotike in protetike	19	19	-	-	-	-	-	-	-	19	-	-	-	-
dipl. ing. radiologije	225	217	5	28	14	17	3	5	11	95	17	2	8	20
dipl. medicinska sestra	2190	2105	153	472	122	319	22	48	160	523	158	15	114	84
dipl. babica	82	75	9	3	7	5	3	2	8	13	12	5	11	4
dipl. org. dela v zdravstvu	62	37	-	6	-	6	-	1	4	38	4	1	2	-
dipl. sanitarni inženir	106	77	10	9	1	18	-	-	9	34	13	1	5	6
prof. zdravstvene vzgoje	51	22	2	-	-	7	1	-	3	24	9	-	5	-
- pripravnik vsi	178	175	16	39	12	38	4	11	13	11	13	5	10	6
ZDRAV. SODELAVCI 1)	715	625	26	153	19	47	4	3	26	314	50	1	41	31
VIŠJA IZOBRAZBA	3171	3054	96	416	65	346	63	58	160	1329	212	53	187	186
delovni terapevt	159	151	3	19	3	17	3	1	8	69	18	4	10	4
dentist	19	19	1	9	1	3	-	1	-	1	-	3	-	-
fizioterapevt	665	659	23	87	15	109	14	18	44	222	38	12	30	53
ing. farmacije	78	57	-	5	1	6	-	-	9	42	9	1	3	2
ing. med. biokemije	5	5	-	-	-	2	-	-	1	-	-	-	2	-
ing. ortototike in protetike	8	8	-	-	1	2	2	1	-	2	-	-	-	-
ing. radiologije	289	288	14	36	3	32	2	4	9	140	18	2	15	14
ing. zobne protetike	12	10	1	-	1	1	-	-	-	4	-	1	1	3
višja medicinska sestra	1735	1675	44	230	33	158	38	31	76	789	117	29	110	80
višji laboratorijski tehnik	51	51	-	16	1	8	-	1	5	11	-	1	2	6
višji sanitarni inženir	96	77	9	8	4	2	3	-	6	43	7	-	8	6
višji zobni tehnik	6	6	-	-	-	-	-	-	-	2	1	-	2	1
ostali	48	48	1	6	2	6	1	1	2	4	4	-	4	17
- pripravnik vsi	2	2	-	-	-	1	1	-	-	-	-	-	-	-
SREDNJA IZOBRAZBA	14481	13874	901	2068	529	1567	251	373	1017	4739	1150	199	885	802
farmaceutski tehnik	885	565	44	91	20	61	15	16	190	339	62	7	23	17
laboratorijski tehnik	734	662	24	79	23	64	15	16	45	324	56	16	36	36
zdravstveni tehnik 2)	11972	11805	788	1767	453	1351	207	309	731	3791	951	148	773	703
zobotehnik	771	730	42	119	22	75	14	25	46	249	73	21	48	37
ostali	119	112	3	12	11	16	-	7	5	36	8	7	5	9
- pripravnik vsi	319	317	42	65	18	39	8	17	18	33	40	4	24	11
NIŽJA IZOBRAZBA	3124	3111	148	334	101	508	23	203	281	738	296	77	255	160
bolničar	571	571	59	-	-	10	-	30	130	1	99	1	214	27
ostali	2553	2540	89	334	101	498	23	173	151	737	197	76	41	133
NEZDRAVSTVENI DELAVCI	10383	10196	687	944	412	1300	148	600	749	3938	559	169	516	361
visoka	975	923	31	128	12	69	6	51	46	501	55	1	52	23
višja	846	812	45	92	18	95	21	43	59	320	48	21	47	37
srednja	2717	2661	190	319	104	389	43	179	236	704	229	42	161	121
ostali	5845	5800	421	405	278	747	78	327	408	2413	227	105	256	180

Vir podatkov: / Data source: Baza podatkov izvajalcev zdravstvene dejavnosti / Health Care Providers Database

Opombe: / Notes:

1), 2) - glej opombe na strani 553 / 1), 2) - see notes on page 553

17 - 5 ZAPOSLENI PO IZOBRAZBI IN MESTU ZAPOSLOTITVE, 2007
EMPLOYEES BY EDUCATION AND PLACE OF EMPLOYMENT, 2007

ZDRAVSTVENI DELAVCI IN SODELAVCI	SKUPAJ		OSNOVNO ZDRAVSTVO		SPECIALISTIČNE AMBULANTE		SPLOŠNE BOLNIŠNICE	SPECIALNE BOLNIŠNICE		KLINIKE IN INŠTITUTI	ZDRAVIL.
	VSI	ZDRAV- STVO	ZDRAV. DOMOVI	ZASEBNI IZV.	JAVNI ZAVODI	ZASEBNI IZV.		JAVNI ZAVODI	ZASEBNI IZV.		
SKUPAJ /Total	43095	41047	7735	3072	361	901	8590	2881	43	8402	1387
VISOKA IZOBRAZBA	11936	10812	2350	1171	154	351	2457	776	12	1834	90
ZDRAVNIKI VSI	4981	4814	1125	407	44	257	1249	319	9	1204	47
specialist	3252	3173	711	298	38	240	835	218	9	665	39
na specializaciji	534	511	171	48	4	7	123	26	-	114	3
brez specializacije	1195	1130	243	61	2	10	291	75	-	425	5
- sekundarj	531	521	49	11	15	6	155	31	-	249	1
- pripravnik	36	35	-	1	-	1	33	-	-	-	-
ZOBOZDRAVNIKI VSI	1269	1234	468	671	-	58	3	-	-	30	-
specialist	173	162	54	45	-	43	2	-	-	16	-
na specializaciji	51	38	8	11	-	5	1	-	-	12	-
zobozdravnik	1045	1034	406	615	-	10	-	-	-	2	-
- pripravnik	32	32	21	6	-	5	-	-	-	-	-
FARMACEVTI VSI	1564	975	9	-	1	1	43	16	2	71	1
specialist	98	80	3	-	1	-	13	6	-	16	-
na specializaciji	29	21	-	-	-	-	7	1	-	4	-
farmacevt	1437	874	6	-	-	1	23	9	2	51	1
- pripravnik	66	24	-	-	-	-	1	1	-	1	-
ZDRAV. DELAVCI	3407	3164	638	81	89	20	1086	358	1	436	42
dipl. delovni terapevt	188	177	5	4	4	2	10	25	-	35	6
dipl. fizioterapevt	347	323	85	15	7	1	64	18	-	48	28
dipl. ing. lab. biomedicine	128	104	31	-	-	-	37	14	-	16	-
dipl. ing. med. biokemije	9	8	1	-	1	-	3	1	-	2	-
dipl. ing. ortotike in protetike	19	19	-	-	-	2	-	-	-	17	-
dipl. ing. radiologije	225	217	34	1	3	4	87	80	-	6	2
dipl. medicinska sestra	2190	2105	450	56	73	11	827	199	1	297	5
dipl. babica	82	75	21	-	-	-	42	10	-	1	-
dipl. org. dela v zdravstvu	62	37	2	2	1	-	9	6	-	12	-
dipl. sanitarni inženir	106	77	5	-	-	-	3	1	-	2	-
prof. zdravstvene vzgoje	51	22	4	3	-	-	4	4	-	-	1
- pripravnik vsi	178	175	35	1	-	-	83	14	-	3	9
ZDRAV. SODELAVCI 1)	715	625	110	12	20	15	76	83	-	93	-
VIŠJA IZOBRAZBA	3171	3054	747	197	45	49	595	180	5	782	95
delovni terapevt	159	151	7	2	-	1	10	18	-	32	5
dentist	19	19	17	2	-	-	-	-	-	-	-
fizioterapevt	665	659	131	90	10	6	100	26	-	123	81
ing. farmacije	78	57	11	-	4	-	4	6	-	18	-
ing. med. biokemije	5	5	1	-	-	-	3	-	-	-	1
ing. ortotike in protetike	8	8	2	4	-	-	-	-	-	2	-
ing. radiologije	289	288	58	4	2	12	86	24	1	99	1
ing. zobne protetike	12	10	1	9	-	-	-	-	-	-	-
višja medicinska sestra	1735	1675	488	81	25	27	364	98	4	486	7
višji laboratorijski tehnik	51	51	17	-	2	-	18	4	-	7	-
višji sanitarni inženir	96	77	4	-	-	-	4	1	-	12	-
višji zobni tehnik	6	6	1	4	-	1	-	-	-	-	-
ostali	48	48	9	1	2	2	6	3	-	3	-
- pripravnik vsi	2	2	-	-	-	-	-	-	-	-	1
SREDNJA IZOBRAZBA	14481	13874	3029	1386	89	304	3376	875	13	2492	113
farmaceutski tehnik	885	565	4	1	-	-	46	16	-	67	-
laboratorijski tehnik	734	662	270	8	21	5	129	44	1	139	2
zdravstveni tehnik 2)	11972	11805	2469	914	63	290	3152	808	12	2270	110
zobotehnik	771	730	248	455	2	8	-	-	-	15	-
ostali	119	112	38	8	3	1	49	7	-	1	1
- pripravnik vsi	319	317	114	10	-	2	125	19	-	1	-
NIŽJA IZOBRAZBA	3124	3111	108	119	40	25	171	62	-	426	253
bolničar	571	571	-	1	-	-	5	2	-	1	1
ostali	2553	2540	108	118	40	25	166	60	-	425	252
NEZDRAVSTVENI DELAVCI	10383	10196	1501	199	33	172	1991	988	13	2868	836
visoka	975	923	98	7	12	9	170	85	-	302	55
višja	846	812	133	39	4	19	105	73	3	172	53
srednja	2717	2661	459	128	7	101	628	284	10	332	273
ostali	5845	5800	811	25	10	43	1088	546	-	2062	455

Tabela se nadaljuje / Table continues

17 - 5 ZAPOSLENI PO IZOBRAZBI IN MESTU ZAPOSLOTITVE, 2007
EMPLOYEES BY EDUCATION AND PLACE OF EMPLOYMENT, 2007

ZDRAVSTVENI DELAVCI IN SODELAVCI	LEKARNE		IVZ IN ZZV	ZZZS IN SPIZ	UPRAVNI ORGANI IN MINISTR.	SOCIALNI ZAVODI	IZOBRAŽ. ZAVODI	FARMAC. IND.	OSTALO 3)
	JAVNE	ZASEBNE							
SKUPAJ /Total	1383	261	806	63	98	5162	720	984	246
VISOKA IZOBRAZBA	650	172	314	63	54	418	448	548	74
ZDRAVNIKI VSI	-	-	93	57	23	3	98	38	8
specialist	-	-	66	53	19	1	47	5	8
na specializaciji	-	-	13	1	3	1	11	9	-
brez specializacije	-	-	14	3	1	1	40	24	-
- sekundarij	-	-	4	-	-	-	10	-	-
- pripravnik	-	-	-	-	-	-	-	1	-
ZOBOZDRAVNIKI VSI	-	-	-	4	-	-	31	2	2
specialist	-	-	-	2	-	-	11	-	-
na specializaciji	-	-	-	1	-	-	13	-	-
zobozdravnik	-	-	-	1	-	-	7	2	2
- pripravnik	-	-	-	-	-	-	-	-	-
FARMACEVTI VSI	650	172	7	2	5	-	70	484	30
specialist	25	13	3	-	-	-	2	5	11
na specializaciji	9	-	-	-	-	-	-	1	7
farmacevt	616	159	4	2	5	-	68	478	12
- pripravnik	17	4	-	-	-	-	29	13	-
ZDRAV. DELAVCI	-	-	99	-	23	314	192	10	18
dipl. delovni terapevt	-	-	-	-	-	86	8	-	3
dipl. fizioterapevt	-	-	1	-	-	56	16	-	8
dipl. ing. lab. biomedicine	-	-	6	-	-	-	19	5	-
dipl. ing. med. biokemije	-	-	-	-	-	-	-	1	-
dipl. ing. ortotike in protetike	-	-	-	-	-	-	-	-	-
dipl. ing. radiologije	-	-	-	-	-	-	7	-	1
dipl. medicinska sestra	-	-	21	-	5	165	74	3	3
dipl. babica	-	-	-	-	-	1	7	-	-
dipl. org. dela v zdravstvu	-	-	2	-	-	3	24	-	1
dipl. sanitarni inženir	-	-	65	-	17	1	10	1	1
prof. zdravstvene vzgoje	-	-	4	-	1	2	27	-	1
- pripravnik vsi	2	-	17	-	2	11	1	-	-
ZDRAV. SODELAVCI 1)	-	-	115	-	3	101	57	14	16
VIŠJA IZOBRAZBA	9	2	65	-	5	283	71	29	12
delovni terapevt	-	-	-	-	-	76	5	1	2
dentist	-	-	-	-	-	-	-	-	-
fizioterapevt	-	-	1	-	-	91	1	-	5
ing. farmacije	9	1	4	-	-	-	6	14	1
ing. med. biokemije	-	-	-	-	-	-	-	-	-
ing. ortotike in protetike	-	-	-	-	-	-	-	-	-
ing. radiologije	-	-	-	-	-	1	1	-	-
ing. zobne protetike	-	-	-	-	-	-	2	-	-
višja medicinska sestra	-	1	6	-	1	88	43	13	3
višji laboratorijski tehnik	-	-	3	-	-	-	-	-	-
višji sanitarni inženir	-	-	51	-	4	5	13	1	1
višji zobni tehnik	-	-	-	-	-	-	-	-	-
ostali	-	-	-	-	-	22	-	-	-
- pripravnik vsi	1	-	-	-	-	-	-	-	-
SREDNJA IZOBRAZBA	371	57	91	-	33	1678	139	365	70
farmaceutski tehnik	369	55	6	-	-	1	5	300	15
laboratorijski tehnik	1	1	41	-	1	-	47	22	2
zdravstveni tehnik 2)	1	1	42	-	31	1673	63	40	33
zobotehnik	-	-	-	-	1	2	17	3	20
ostali	-	-	2	-	-	2	7	-	-
- pripravnik vsi	13	6	1	-	-	26	-	-	2
NIŽJA IZOBRAZBA	13	6	2	-	-	1886	1	4	8
bolničar	-	-	-	-	-	561	-	-	-
ostali	13	6	2	-	-	1325	1	4	8
NEZDRAVSTVENI DELAVCI	340	24	334	-	6	897	61	38	82
visoka	24	1	136	-	5	24	41	2	4
višja	53	4	39	-	-	115	16	7	11
srednja	99	15	119	-	1	206	4	10	41
ostali	164	4	40	-	-	552	-	19	26

Vir podatkov: / Data source:

Baza podatkov izvajalcev zdravstvene dejavnosti / Health Care Providers Database

Opombe: / Notes:

1), 2) - glej opombe na strani 553 / 1), 2) - see notes on page 553

17 - 6 ZDRAVNIKI IN ZOBOZDRAVNIKI SPECIALISTI IN SPECIALIZANTI PO VRSTI SPECIALIZACIJE IN MESTU ZAPOSLOTITVE, 2007

PHYSICIANS AND DENTISTS SPECIALISTS AND REGISTRARS BY FIELD OF SPECIALIZATION AND PLACE OF EMPLOYMENT, 2007

SPECIALNOST	SKUPAJ		OSNOVNO ZDRAVSTVO				SPECIALISTIČNE AMB.				SPLOŠNE BOLNIŠNICE		SPECIALNE BOLNIŠNICE				KLINIKE IN INŠTITUTI		ZDRAVIL.	
			ZDRAV. DOMOVI		ZASEBNI IZVAJALCI		JAVNI ZAVODI		ZASEBNI IZVAJALCI				JAVNI ZAVODI		ZASEBNI IZVAJALCI					
	spec.	na	spec.	na	spec.	na	spec.	na	spec.	na	spec.	na	spec.	na	spec.	na	spec.	na	spec.	na
SKUPAJ/Total	3425	585	765	179	343	59	38	4	283	12	837	124	218	26	9	-	681	126	39	3
ABDOMINALNA KIRURGIJA	1	1	-	-	-	-	-	-	1	-	-	-	-	-	-	-	-	1	-	-
ANATOM.PATOLOG.IN CITOP. ANATOMIJA	51	5	-	-	-	-	-	-	-	-	14	2	11	1	-	-	3	2	-	-
ANESTEZ.,REANIM IN PERIOPER.INT.TER.	199	23	6	-	-	-	-	-	6	-	103	9	19	1	-	-	62	11	-	-
BIOKEMIJA	-	-	-	-	-	-	-	-	-	-	-	-	-	-	-	-	-	-	-	-
CITOLOGIJA	-	-	-	-	-	-	-	-	-	-	-	-	-	-	-	-	-	-	-	-
ČELJUSTNA IN ZOB. ORTOPED.	64	14	23	6	21	3	-	-	17	4	-	-	-	-	-	-	2	1	-	-
DERMATOVENEROLOGIJA	47	7	5	-	1	-	-	-	9	1	15	1	-	-	-	-	11	3	2	-
DRUŽINSKA MEDICINA	12	134	9	99	3	21	-	-	-	-	8	-	3	-	-	-	-	2	-	-
EPIDEMIOLOGIJA	24	1	1	-	1	-	-	-	-	-	-	-	1	-	-	-	-	-	-	-
FIZIKAL.IN REHAB.MEDICINA	68	12	6	2	-	-	2	-	5	-	9	2	1	1	-	-	23	2	17	2
FIZIOLOGIJA	-	-	-	-	-	-	-	-	-	-	-	-	-	-	-	-	-	-	-	-
GASTROENTEROLOGIJA	1	1	-	-	-	-	-	-	-	-	1	1	-	-	-	-	-	-	-	-
GINEK. IN PORODNIŠTVO	243	22	58	1	29	-	6	-	14	-	73	13	19	1	-	-	40	7	1	-
HIGIENA	18	-	-	-	-	-	-	-	-	-	-	-	-	-	-	-	-	-	-	-
HISTOLOGIJA	-	-	-	-	-	-	-	-	-	-	-	-	-	-	-	-	-	-	-	-
INFEKTOLOGIJA	28	8	3	-	-	-	-	-	-	-	15	2	-	-	-	-	10	5	-	-
INTERNA MEDICINA	516	62	29	3	7	1	3	2	62	1	171	24	55	4	7	-	153	23	14	-
INTERNISTIČNA ONKOLOGIJA	-	5	-	-	-	-	-	-	-	-	-	4	-	-	-	-	-	1	-	-
JAVNO ZDRAVJE	-	13	-	1	-	-	-	-	-	-	-	-	-	1	-	-	-	-	-	-
KARDIOVASK. KIRURGIJA	-	-	-	-	-	-	-	-	-	-	-	-	-	-	-	-	-	-	-	-
KLINIČNA GENETIKA	-	1	-	-	-	-	-	-	-	-	-	-	-	-	-	-	-	1	-	-
KLINIČNA MIKROBIOLOGIJA	12	2	1	-	-	-	-	-	-	-	-	-	1	-	-	-	1	1	-	-
KLINIČNA PSIHOLOGIJA	1	-	-	-	-	-	-	-	-	-	1	-	-	-	-	-	-	-	-	-
MAKSILOFAC. KIRURGIJA	11	5	1	1	1	-	-	-	4	-	2	-	-	-	-	-	3	4	-	-
MED.DELA,PROMETA IN ŠPORTA	142	24	66	15	36	4	5	-	6	2	-	-	-	-	-	-	6	1	-	-
MEDICINSKA BIOKEMIJA	2	-	1	-	-	-	-	-	-	-	-	-	-	-	-	-	1	-	-	-
MEDICINSKA MIKROBIOLOGIJA	16	1	-	-	-	-	-	-	-	-	2	-	1	-	-	-	2	-	-	-
NEFROLOGIJA	-	1	-	-	-	-	-	-	-	-	-	1	-	-	-	-	-	-	-	-
NEVROKIRURGIJA	14	2	-	-	-	-	-	-	-	-	5	-	-	-	-	-	9	2	-	-
NEVROLOGIJA	91	7	2	-	-	-	-	-	9	-	29	1	2	-	-	-	45	6	-	-
NEVROPSIHIAetrija	2	-	1	-	-	-	-	-	1	-	-	-	-	-	-	-	-	-	-	-
NUKLEARNA MEDICINA	10	3	-	-	-	-	-	-	-	-	5	-	3	-	-	-	2	3	-	-
OFTALMOLOGIJA	101	9	9	1	1	-	3	-	38	2	29	3	-	-	-	-	19	3	-	-
ORALNA KIRURGIJA	15	6	2	-	4	3	-	-	9	-	-	1	-	-	-	-	-	2	-	-
ORTOPEDSKA KIRURGIJA	72	3	1	-	-	-	-	-	10	-	25	1	16	-	-	-	17	2	-	-
OTORINOLARINGOLOGIJA	61	5	5	-	1	1	1	-	7	-	32	1	-	-	-	-	15	3	-	-
OTROŠKO IN PREVENT.ZOB.	25	4	20	1	1	1	-	-	-	-	-	-	-	-	-	-	3	1	-	-
PARADONTOLOGIJA	-	5	-	-	-	2	-	-	-	-	-	-	-	-	-	-	-	3	-	-
PATOFIZIOLOGIJA	1	-	-	-	-	-	-	-	-	-	-	-	-	-	-	-	-	-	-	-
PEDIATRIJA	296	37	111	10	34	1	9	2	8	1	55	12	4	-	-	-	69	9	-	1
PLAST.,REKONSTR.IN ESTET.KIR.	9	1	-	-	-	-	-	-	2	-	4	1	-	-	-	-	3	-	-	-
PNEVMOLOGIJA	2	6	1	-	-	-	-	-	-	-	-	3	1	3	-	-	-	-	-	-
PSIHIAetrija	137	13	18	1	3	-	4	-	36	-	8	3	33	4	-	-	29	4	-	-
RADIOLOGIJA (RENDGENOLOG.)	124	11	7	2	3	-	-	-	12	-	48	2	16	1	-	-	36	5	2	-
RADIOTERAP. IN ONKOLOG.	23	3	1	-	1	-	-	-	-	-	-	-	21	3	-	-	-	-	-	-
REVMATOLOGIJA	-	1	-	-	-	-	-	-	-	-	-	1	-	-	-	-	-	-	-	-
SOC. MED. Z ORG. ZDRAV.	21	6	3	1	-	-	-	-	-	-	1	-	-	-	-	-	-	-	1	-
SODNA MEDICINA	7	1	-	-	-	-	-	-	-	-	3	1	-	-	-	-	-	-	-	-
SPLOŠNA KIRURGIJA	259	32	-	-	2	-	-	-	11	-	153	19	12	2	-	-	79	10	-	-
SPLOŠNA MEDICINA	505	52	313	32	168	18	-	-	-	-	-	1	-	1	-	-	3	-	1	-
STOMAT. PROTETIKA	27	9	4	-	7	1	-	-	10	-	-	-	-	-	-	-	2	3	-	-
ŠOLSKA MEDICINA	74	6	56	3	8	2	5	-	1	-	-	-	1	-	-	-	-	-	1	-
TORAKALNA KIRURGIJA	-	-	-	-	-	-	-	-	-	-	-	-	-	-	-	-	-	-	-	-
TRANSFUZIJSKA MEDICINA	30	4	-	-	-	-	-	-	-	-	13	2	1	-	-	-	15	2	-	-
TRAVMATOLOGIJA	-	2	-	-	-	-	-	-	-	-	-	1	-	-	-	-	-	1	-	-
UROLOGIJA	35	7	-	-	-	-	-	-	-	-	21	4	-	-	2	-	12	2	-	-
ZOBNE BOL.IN ENDODONTIJA	28	8	2	-	11	1	-	-	5	1	-	-	-	-	-	-	6	-	-	-

Tabela se nadaljuje / Table continues

17 - 6 ZDRAVNIKI IN ZOBOZDRAVNIKI SPECIALISTI IN SPECIALIZANTI PO VRSTI SPECIALIZACIJE IN MESTU ZAPOSLOTITVE, 2007

PHYSICIANS AND DENTISTS SPECIALISTS AND REGISTRARS BY FIELD OF SPECIALIZATION AND PLACE OF EMPLOYMENT, 2007

SPECIALNOST	LEKARNE				IVZ IN ZZV	ZZZS IN SPIZ		UPRAVNI ORGANI IN MINISTR.		SOCIALNI ZAVODI		IZOBRAŽ. ZAVODI		FARMAC. IND.		OSTALO 3)		
	JAVNE		ZASEBNE			spec.	na spec.	spec.	na spec.	spec.	na spec.	spec.	na spec.	spec.	na spec.	spec.	na spec.	
Specialty	spec.	na spec.	spec.	na spec.	spec.	na spec.	spec.	na spec.	spec.	na spec.	spec.	na spec.	spec.	na spec.	spec.	na spec.	spec.	na spec.
SKUPAJ/Total	-	-	-	-	66	13	55	2	19	3	1	1	58	24	5	9	8	-
ABDOMINALNA KIRURGIJA	-	-	-	-	-	-	-	-	-	-	-	-	-	-	-	-	-	-
ANATOM.PATOLOG.IN CITOP.	-	-	-	-	-	-	1	-	-	-	-	-	22	-	-	-	-	-
ANATOMIJA	-	-	-	-	-	-	-	-	-	-	-	-	-	-	-	-	-	-
ANESTEZ.,REANIM IN PERIOPER.INT.TER.	-	-	-	-	1	-	2	-	-	-	-	-	-	-	-	2	-	-
BIOKEMIJA	-	-	-	-	-	-	-	-	-	-	-	-	-	-	-	-	-	-
CITOLOGIJA	-	-	-	-	-	-	-	-	-	-	-	-	-	-	-	-	-	-
ČELJUSTNA IN ZOB. ORTOPED.	-	-	-	-	-	-	-	-	-	-	-	-	1	-	-	-	-	-
DERMATOVENEROLOGIJA	-	-	-	-	-	-	-	-	1	-	-	-	3	-	-	2	-	-
DRUŽINSKA MEDICINA	-	-	-	-	-	-	-	-	-	1	-	-	-	-	-	-	-	-
EPIDEMIOLOGIJA	-	-	-	-	19	-	-	-	1	-	-	-	1	-	-	1	-	-
FIZIKAL.IN REHAB.MEDICINA	-	-	-	-	-	-	3	-	1	-	-	1	-	1	-	1	1	-
FIZIOLOGIJA	-	-	-	-	-	-	-	-	-	-	-	-	-	-	-	-	-	-
GASTROENTEROLOGIJA	-	-	-	-	-	-	-	-	-	-	-	-	-	-	-	-	-	-
GINEK. IN PORODNIŠTVO	-	-	-	-	-	-	2	-	-	-	-	-	-	-	1	-	-	-
HIGIENA	-	-	-	-	14	-	-	-	3	-	-	-	1	-	-	-	-	-
HISTOLOGIJA	-	-	-	-	-	-	-	-	-	-	-	-	-	-	-	-	-	-
INFEKTOLOGIJA	-	-	-	-	-	-	-	-	-	-	-	-	-	-	-	1	-	-
INTERNA MEDICINA	-	-	-	-	2	-	7	-	1	-	-	-	2	3	3	1	-	-
INTERNISTIČNA ONKOLOGIJA	-	-	-	-	-	-	-	-	-	-	-	-	-	-	-	-	-	-
JAVNO ZDRAVJE	-	-	-	-	-	9	-	2	-	-	-	-	-	-	-	-	-	-
KARDIOVASK. KIRURGIJA	-	-	-	-	-	-	-	-	-	-	-	-	-	-	-	-	-	-
KLINIČNA GENETIKA	-	-	-	-	-	-	-	-	-	-	-	-	-	-	-	-	-	-
KLINIČNA MIKROBIOLOGIJA	-	-	-	-	3	-	-	-	-	-	-	-	6	1	-	-	-	-
KLINIČNA PSIHOLOGIJA	-	-	-	-	-	-	-	-	-	-	-	-	-	-	-	-	-	-
MAKSILOFAC. KIRURGIJA	-	-	-	-	-	-	-	-	-	-	-	-	-	-	-	-	-	-
MED.DELA,PROMETA IN ŠPORTA	-	-	-	-	-	2	14	-	5	-	-	-	-	-	-	-	4	-
MEDICINSKA BIOKEMIJA	-	-	-	-	-	-	-	-	-	-	-	-	-	-	-	-	-	-
MEDICINSKA MIKROBIOLOGIJA	-	-	-	-	9	-	-	-	-	-	-	-	2	1	-	-	-	-
NEFROLOGIJA	-	-	-	-	-	-	-	-	-	-	-	-	-	-	-	-	-	-
NEVROKIRURGIJA	-	-	-	-	-	-	-	-	-	-	-	-	-	-	-	-	-	-
NEVROLOGIJA	-	-	-	-	-	-	2	-	-	-	-	-	2	-	-	-	-	-
NEVROPSIHIATRIJA	-	-	-	-	-	-	-	-	-	-	-	-	-	-	-	-	-	-
NUKLEARNA MEDICINA	-	-	-	-	-	-	-	-	-	-	-	-	-	-	-	-	-	-
OFTALMOLOGIJA	-	-	-	-	-	-	-	-	1	-	-	-	-	-	-	-	1	-
ORALNA KIRURGIJA	-	-	-	-	-	-	-	-	-	-	-	-	-	-	-	-	-	-
ORTOPEDSKA KIRURGIJA	-	-	-	-	-	-	1	-	1	-	-	-	-	-	-	-	1	-
OTORINOLARINGOLOGIJA	-	-	-	-	-	-	-	-	-	-	-	-	-	-	-	-	-	-
OTROŠKO IN PREVENT.ZOB.	-	-	-	-	-	-	-	-	-	-	-	-	1	1	-	-	-	-
PARADONTOLOGIJA	-	-	-	-	-	-	-	-	-	-	-	-	-	-	-	-	-	-
PATOFIZIOLOGIJA	-	-	-	-	-	-	-	-	-	-	-	-	1	-	-	-	-	-
PEDIATRIJA	-	-	-	-	2	-	1	-	1	-	1	-	1	-	-	1	-	-
PLAST.,REKONSTR.IN ESTET.KIR.	-	-	-	-	-	-	-	-	-	-	-	-	-	-	-	-	-	-
PNEVMOLOGIJA	-	-	-	-	-	-	-	-	-	-	-	-	-	-	-	-	-	-
PSIHIATRIJA	-	-	-	-	1	-	2	-	1	-	-	-	1	1	-	-	1	-
RADIOLOGIJA (RENDGENOLOG.)	-	-	-	-	-	-	-	-	-	-	-	-	-	1	-	-	-	-
RADIOTERAP. IN ONKOLOG.	-	-	-	-	-	-	-	-	-	-	-	-	-	-	-	-	-	-
REVMATOLOGIJA	-	-	-	-	-	-	-	-	-	-	-	-	-	-	-	-	-	-
SOC. MED. Z ORG. ZDRAV.	-	-	-	-	14	2	2	-	2	-	-	-	-	1	-	-	-	-
SODNA MEDICINA	-	-	-	-	-	-	-	-	-	-	-	-	4	-	-	-	-	-
SPLOŠNA KIRURGIJA	-	-	-	-	-	-	2	-	-	-	-	-	-	1	-	-	-	-
SPLOŠNA MEDICINA	-	-	-	-	-	-	13	-	3	-	-	-	3	-	1	-	-	-
STOMAT. PROTETIKA	-	-	-	-	-	-	1	-	-	-	-	-	3	5	-	-	-	-
ŠOLSKA MEDICINA	-	-	-	-	1	-	1	-	-	-	-	-	-	1	-	-	-	-
TORAKALNA KIRURGIJA	-	-	-	-	-	-	-	-	-	-	-	-	-	-	-	-	-	-
TRANSFUZIJSKA MEDICINA	-	-	-	-	-	-	1	-	-	-	-	-	-	-	-	-	-	-
TRAVMATOLOGIJA	-	-	-	-	-	-	-	-	-	-	-	-	-	-	-	-	-	-
UROLOGIJA	-	-	-	-	-	-	-	-	-	-	-	-	-	-	1	-	-	-
ZOBNE BOL.IN ENDODONTIJA	-	-	-	-	-	-	-	-	-	-	-	-	4	6	-	-	-	-

Vir podatkov: / Data source: Baza podatkov izvajalcev zdravstvene dejavnosti / Health Care Providers Database

Opomba: / Note: 3) - glej opombe na strani 553 / 3) - see notes on page 553

17 - 6A DRUGI ZDRAVSTVENI DELAVCI SPECIALISTI IN SPECIALIZANTI PO VRSTI SPECIALIZACIJE IN MESTU ZAPOSLOTITVE, 2007

OTHER HEALTH PROFESSIONALS SPECIALISTS AND REGISTRARS BY FIELD OF SPECIALIZATION AND PLACE OF EMPLOYMENT, 2007

SPECIALNOST	SKUPAJ		OSNOVNO ZDRAVSTVO				SPECIALISTIČNE AMB.				SPLOŠNE		SPECIALNE BOLNIŠNICE				KLINIKE		ZDRAVIL.	
			ZDRAV. DOMOVI		ZASEBNI IZVAJALCI		JAVNI ZAVODI		ZASEBNI IZVAJALCI		BOLNIŠNICE		JAVNI ZAVODI		ZASEBNI IZVAJALCI		IN INŠTITUTI			
Specialty	spec.	na spec.	spec.	na spec.	spec.	na spec.	spec.	na spec.	spec.	na spec.	spec.	na spec.	spec.	na spec.	spec.	na spec.	spec.	na spec.	spec.	na spec.
SKUPAJ/Total	237	52	33	2	7	-	9	-	11	-	25	16	24	3	-	-	41	11	-	-
ANEST. IN INT. TERAPIJA	-	-	-	-	-	-	-	-	-	-	-	-	-	-	-	-	-	-	-	-
CITOLOGIJA	1	-	-	-	-	-	-	-	-	-	1	-	-	-	-	-	-	-	-	-
FARMACEVTSKA INFORMATIKA	13	3	-	-	-	-	-	-	-	-	-	-	-	-	-	-	1	-	-	-
KLINIČNA BIOLOGIJA	1	-	-	-	-	-	-	-	-	-	-	-	-	-	-	-	-	-	-	-
KLINIČNA FARMACIJA	17	6	-	-	-	-	-	-	-	-	5	3	5	1	-	-	3	1	-	-
KLINIČNA LOGOPEDIJA	5	2	-	1	-	-	-	-	-	-	-	-	-	-	-	-	2	1	-	-
KLINIČNA PSIHOLOGIJA	80	6	24	-	4	-	7	-	10	-	3	3	12	2	-	-	15	1	-	-
LEKARNIŠKA FARMACIJA	1	-	-	-	-	-	-	-	-	-	-	-	-	-	-	-	-	-	-	-
MED. FARMAKOLOGIJA	-	-	-	-	-	-	-	-	-	-	-	-	-	-	-	-	-	-	-	-
MEDICINSKA BIOKEMIJA	39	19	5	1	-	-	2	-	-	-	14	9	6	-	-	-	9	7	-	-
MEDICINSKA MIKROBIOLOGIJA	10	1	1	-	-	-	-	-	-	-	-	-	1	-	-	-	-	-	-	-
NEVROFIZIOTERAPIJA	2	-	-	-	2	-	-	-	-	-	-	-	-	-	-	-	-	-	-	-
OBLIKOVANJE ZDRAVIL	20	4	1	-	-	-	-	-	-	-	1	1	-	-	-	-	3	-	-	-
PREIZKUŠANJE ZDRAVIL	27	8	-	-	-	-	-	-	-	-	1	-	-	-	-	-	4	-	-	-
PREIZKUŠANJE ZELIŠČ	-	-	-	-	-	-	-	-	-	-	-	-	-	-	-	-	-	-	-	-
PSIHIIATRIJA	6	1	-	-	1	-	-	-	1	-	-	-	-	-	-	-	4	1	-	-
SANITARNA KEMIJA	15	2	2	-	-	-	-	-	-	-	-	-	-	-	-	-	-	-	-	-
TOKSIKOLOŠKA KEMIJA	-	-	-	-	-	-	-	-	-	-	-	-	-	-	-	-	-	-	-	-

17 - 6A DRUGI ZDRAVSTVENI DELAVCI SPECIALISTI IN SPECIALIZANTI PO VRSTI SPECIALIZACIJE IN MESTU ZAPOSLOTITVE, 2007

OTHER HEALTH PROFESSIONALS SPECIALISTS AND REGISTRARS BY FIELD OF SPECIALIZATION AND PLACE OF EMPLOYMENT, 2007

SPECIALNOST	LEKARNE				IVZ		ZZZS		UPRAVNI		SOCIALNI		IZOBRAŽ.		FARMAC.		OSTALO 3)	
	JAVNE		ZASEBNE		IN ZZV		IN SPIZ		ORGANI IN MINISTR.		ZAVODI		ZAVODI		IND.			
Specialty	spec.	na spec.	spec.	na spec.	spec.	na spec.	spec.	na spec.	spec.	na spec.	spec.	na spec.	spec.	na spec.	spec.	na spec.	spec.	na spec.
SKUPAJ/Total	25	9	13	-	22	3	-	-	1	-	4	-	3	-	5	1	14	7
ANEST. IN INT. TERAPIJA	-	-	-	-	-	-	-	-	-	-	-	-	-	-	-	-	-	-
CITOLOGIJA	-	-	-	-	-	-	-	-	-	-	-	-	-	-	-	-	-	-
FARMACEVTSKA INFORMATIKA	8	3	3	-	1	-	-	-	-	-	-	-	-	-	-	-	-	-
KLINIČNA BIOLOGIJA	-	-	-	-	1	-	-	-	-	-	-	-	-	-	-	-	-	-
KLINIČNA FARMACIJA	3	1	1	-	-	-	-	-	-	-	-	-	-	-	-	-	-	-
KLINIČNA LOGOPEDIJA	-	-	-	-	-	-	-	-	-	-	3	-	-	-	-	-	-	-
KLINIČNA PSIHOLOGIJA	-	-	-	-	-	-	-	-	1	-	1	-	-	-	-	-	3	-
LEKARNIŠKA FARMACIJA	-	-	1	-	-	-	-	-	-	-	-	-	-	-	-	-	-	-
MED. FARMAKOLOGIJA	-	-	-	-	-	-	-	-	-	-	-	-	-	-	-	-	-	-
MEDICINSKA BIOKEMIJA	-	2	1	-	-	-	-	-	-	-	-	-	2	-	-	-	-	-
MEDICINSKA MIKROBIOLOGIJA	-	-	-	-	7	1	-	-	-	-	-	-	1	-	-	-	-	-
NEVROFIZIOTERAPIJA	-	-	-	-	-	-	-	-	-	-	-	-	-	-	-	-	-	-
OBLIKOVANJE ZDRAVIL	8	3	6	-	-	-	-	-	-	-	-	-	-	-	1	-	-	-
PREIZKUŠANJE ZDRAVIL	6	-	1	-	-	-	-	-	-	-	-	-	-	-	4	1	11	7
PREIZKUŠANJE ZELIŠČ	-	-	-	-	-	-	-	-	-	-	-	-	-	-	-	-	-	-
PSIHIIATRIJA	-	-	-	-	-	-	-	-	-	-	-	-	-	-	-	-	-	-
SANITARNA KEMIJA	-	-	-	-	13	2	-	-	-	-	-	-	-	-	-	-	-	-
TOKSIKOLOŠKA KEMIJA	-	-	-	-	-	-	-	-	-	-	-	-	-	-	-	-	-	-

Vir podatkov: / Data source:

Baza podatkov izvajalcev zdravstvene dejavnosti / Health Care Providers Database

Opomba: / Note:

3) - glej opombe na strani 553 / 3) - see notes on page 553

17 - 7 ZDRAVNIKI IN ZOBOZDRAVNIKI SPECIALISTI PO VRSTI SPECIALIZACIJE IN STATISTIČNIH REGIJAH, 2007

PHYSICIANS AND DENTISTS BY FIELD OF SPECIALIZATION AND STATISTICAL REGIONS, 2007

SPECIALNOST / Speciality	RS	STATISTIČNE REGIJE / Statistical regions												
		Pomurska	Podravska	Koroška	Savinjska	Zasavska	Spodnjep.	Jugovzh. Sl.	Osrednjiesl.	Gorenjska	Notr.-kraška	Goriška	Obalno-kraška	
SKUPAJ /Total	3425	142	532	99	351	44	76	175	1357	250	42	173	184	
ABDOMINALNA KIRURGIJA	1	-	-	-	-	-	-	-	1	-	-	-	-	
ANATOM.PATOLOG.IN CITOP.	51	1	6	1	1	-	-	2	36	1	-	1	2	
ANATOMIJA	-	-	-	-	-	-	-	-	-	-	-	-	-	
ANESTEZ.,REANIM IN PERIOPER.INT.TER.	199	7	34	8	16	3	6	10	79	10	3	10	13	
BIOKEMIJA	-	-	-	-	-	-	-	-	-	-	-	-	-	
CITOLOGIJA	-	-	-	-	-	-	-	-	-	-	-	-	-	
ČELJUSTNA IN ZOB. ORTOPED.	64	2	8	2	5	1	3	3	23	7	1	4	5	
DERMATOVENEROLOGIJA	47	3	10	1	9	-	-	1	20	2	-	-	1	
DRUŽINSKA MEDICINA	12	1	1	-	3	-	-	1	6	-	-	-	-	
EPIDEMIOLOGIJA	24	1	3	1	2	-	-	1	13	-	-	1	2	
FIZIKAL.IN REHAB.MEDICINA	68	4	9	-	12	-	-	8	29	-	-	1	5	
FIZIOLOGIJA	-	-	-	-	-	-	-	-	-	-	-	-	-	
GASTROENTEROLOGIJA	1	1	-	-	-	-	-	-	-	-	-	-	-	
GINEK. IN PORODNIŠTVO	243	10	45	8	24	6	6	13	83	16	6	16	10	
HIGIENA	18	1	2	1	1	-	-	1	10	1	-	-	1	
HISTOLOGIJA	-	-	-	-	-	-	-	-	-	-	-	-	-	
INFEKTOLOGIJA	28	4	6	-	5	-	-	3	10	-	-	-	-	
INTERNA MEDICINA	516	19	66	20	58	6	7	31	210	49	2	21	27	
INTERNISTIČNA ONKOLOGIJA	-	-	-	-	-	-	-	-	-	-	-	-	-	
JAVNO ZDRAVJE	-	-	-	-	-	-	-	-	-	-	-	-	-	
KARDIOVASK. KIRURGIJA	-	-	-	-	-	-	-	-	-	-	-	-	-	
KLINIČNA GENETIKA	-	-	-	-	-	-	-	-	-	-	-	-	-	
KLINIČNA MIKROBIOLOGIJA	12	-	2	-	1	-	-	-	7	1	-	-	1	
KLINIČNA PSIHOLOGIJA	1	-	-	-	1	-	-	-	-	-	-	-	-	
MAKSILOFAC. KIRURGIJA	11	-	2	1	2	-	-	-	6	-	-	-	-	
MED.DELA,PROMETA IN ŠPORTA	142	7	22	4	20	3	8	7	46	10	3	5	7	
MEDICINSKA BIOKEMIJA	2	-	-	-	-	-	-	-	2	-	-	-	-	
MEDICINSKA MIKROBIOLOGIJA	16	1	1	1	4	-	-	1	5	1	-	2	-	
NEFROLOGIJA	-	-	-	-	-	-	-	-	-	-	-	-	-	
NEVROKIRURGIJA	14	-	4	-	1	-	-	-	9	-	-	-	-	
NEVROLOGIJA	91	1	14	1	8	-	1	4	55	3	-	2	2	
NEVROPSIHATRIJA	2	-	-	-	1	-	-	-	-	1	-	-	-	
NUKLEARNA MEDICINA	10	-	-	1	1	-	-	-	5	-	-	-	3	
OFTALMOLOGIJA	101	6	18	3	8	1	3	8	37	4	1	6	6	
ORALNA KIRURGIJA	15	1	2	-	-	-	-	2	4	2	1	2	1	
ORTOPEDSKA KIRURGIJA	72	2	10	1	7	-	-	4	23	5	-	4	16	
OTORINOLARINGOLOGIJA	61	4	11	-	7	-	1	3	21	3	-	6	5	
OTROŠKO IN PREVENT.ZOB.	25	-	6	-	4	-	1	1	8	2	-	1	2	
PARADONTOLOGIJA	-	-	-	-	-	-	-	-	-	-	-	-	-	
PATOFIZIOLOGIJA	1	-	-	-	-	-	-	-	1	-	-	-	-	
PEDIATRIJA	296	16	53	7	22	3	8	11	123	19	5	14	15	
PLAST.,REKONSTR.IN ESTET.KIR.	9	-	3	-	1	-	-	-	4	1	-	-	-	
PNEVMOLOGIJA	2	-	-	-	1	-	1	-	-	-	-	-	-	
PSIHATRIJA	137	2	25	1	10	2	2	3	59	12	2	14	5	
RADIOLOGIJA (RENDGENOLOG.)	124	5	21	6	8	1	3	4	49	11	-	5	11	
RADIOTERAP. IN ONKOLOG.	23	-	1	-	1	-	-	-	21	-	-	-	-	
REVMATOLOGIJA	-	-	-	-	-	-	-	-	-	-	-	-	-	
SOC. MED. Z ORG. ZDRAV.	21	1	2	-	3	-	-	1	11	2	-	-	1	
SODNA MEDICINA	7	-	1	-	2	-	-	-	4	-	-	-	-	
SPLOŠNA KIRURGIJA	259	10	45	13	23	6	7	13	102	14	-	14	12	
SPLOŠNA MEDICINA	505	23	71	8	64	8	17	32	153	61	15	34	19	
STOMAT. PROTETIKA	27	-	4	1	1	-	1	1	12	1	1	2	3	
ŠOLSKA MEDICINA	74	4	11	2	6	3	-	4	27	5	2	5	5	
TORAKALNA KIRURGIJA	-	-	-	-	-	-	-	-	-	-	-	-	-	
TRANSFUZIJSKA MEDICINA	30	1	5	1	2	-	-	-	16	2	-	1	2	
TRAVMATOLOGIJA	-	-	-	-	-	-	-	-	-	-	-	-	-	
UROLOGIJA	35	2	6	5	5	-	-	1	12	2	-	1	1	
ZOBNE BOL.IN ENDODONTIJA	28	2	2	1	1	1	1	1	15	2	-	1	1	

Vir podatkov: / Data source:

Baza podatkov izvajalcev zdravstvene dejavnosti / Health Care Providers Database

17 - 7A DRUGI ZDRAVSTVENI DELAVCI SPECIALISTI PO VRSTI SPECIALIZACIJE IN STATISTIČNIH REGIJAH, 2007

OTHER HEALTH PROFESSIONALS BY FIELD OF SPECIALIZATION AND STATISTICAL REGIONS, 2007

SPECIALNOST / Speciality	RS	STATISTIČNE REGIJE / Statistical regions											
		Pomurska	Podravska	Koroška	Savinjska	Zasavska	Spodnjep.	Jugovzh. Sl.	Osrednjep.	Gorenjska	Notr.-kraška	Goriška	Obalno-kraška
SKUPAJ /Total	237	10	44	8	12	2	6	8	100	20	2	14	11
ANEST. IN INT. TERAPIJA	-	-	-	-	-	-	-	-	-	-	-	-	-
CITOLOGIJA	1	-	1	-	-	-	-	-	-	-	-	-	-
FARMACEVTSKA INFORMATIKA	13	-	2	1	-	-	2	-	8	-	-	-	-
KLINIČNA BIOLOGIJA	1	-	-	-	-	-	-	-	-	1	-	-	-
KLINIČNA FARMACIJA	17	-	2	-	1	-	1	1	5	2	1	2	2
KLINIČNA LOGOPEDIJA	5	-	3	-	-	-	-	-	2	-	-	-	-
KLINIČNA PSIHOLOGIJA	80	5	17	2	6	1	2	2	30	9	-	5	1
LEKARNIŠKA FARMACIJA	1	-	-	-	-	-	-	-	1	-	-	-	-
MED. FARMAKOLOGIJA	-	-	-	-	-	-	-	-	-	-	-	-	-
MEDICINSKA BIOKEMIJA	39	3	7	2	2	1	1	1	14	4	1	2	1
MEDICINSKA MIKROBIOLOGIJA	10	-	4	-	-	-	-	-	2	1	-	2	1
NEVROFIZIOTERAPIJA	2	-	-	-	-	-	-	-	2	-	-	-	-
OBLIKOVANJE ZDRAVIL	20	1	3	2	1	-	-	1	7	2	-	1	2
PREIZKUŠANJE ZDRAVIL	27	1	3	1	-	-	-	1	19	-	-	1	1
PREIZKUŠANJE ZELIŠČ	-	-	-	-	-	-	-	-	-	-	-	-	-
PSIHIATRIJA	6	-	-	-	-	-	-	-	5	-	-	-	1
SANITARNA KEMIJA	15	-	2	-	2	-	-	2	5	1	-	1	2
TOKSIKOLOŠKA KEMIJA	-	-	-	-	-	-	-	-	-	-	-	-	-

Vir podatkov: / Data source:

Baza podatkov izvajalcev zdravstvene dejavnosti / Health Care Providers Database

17 - 8 ZDRAVNIKI IN ZOBOZDRAVNIKI SPECIALIZANTI PO VRSTI SPECIALIZACIJE IN STATISTIČNIH REGIJAH, 2007

PHYSICIANS AND DENTISTS RESIDENTS BY FIELD OF SPECIALIZATION AND STATISTICAL REGIONS, 2007

SPECIALNOST / Speciality	RS	STATISTIČNE REGIJE / Statistical regions											
		Pomurska	Podravska	Koroška	Savinjska	Zasavska	Spodnjep.	Jugovzh. Sl.	Osvrednjesi.	Gorenjska	Notr.-kraška	Goriška	Obalno-kraška
SKUPAJ /Total	585	21	86	20	48	10	8	39	240	45	7	28	33
ABDOMINALNA KIRURGIJA	1	-	-	-	-	-	-	-	1	-	-	-	-
ANATOM.PATOLOG.IN CITOP.	-	-	-	-	-	-	-	-	-	-	-	-	-
ANATOMIJA	-	-	-	-	-	-	-	-	-	-	-	-	-
ANESTEZ.,REANIM.IN PERIOPER.INT.TER.	23	-	2	3	-	-	-	3	13	-	-	2	-
BIOKEMIJA	-	-	-	-	-	-	-	-	-	-	-	-	-
CITOLOGIJA	-	-	-	-	-	-	-	-	-	-	-	-	-
ČELJUSTNA IN ZOB. ORTOPED.	14	1	3	-	-	-	-	1	6	2	-	-	1
DERMATOVENEROLOGIJA	7	-	-	-	1	-	-	-	5	-	-	-	1
DRUŽINSKA MEDICINA	134	5	23	5	16	4	-	7	39	13	5	8	9
EPIDEMIOLOGIJA	1	-	-	-	-	-	-	-	1	-	-	-	-
FIZIKAL.IN REHAB.MEDICINA	12	-	-	-	3	-	-	-	7	-	-	-	2
FIZIOLOGIJA	-	-	-	-	-	-	-	-	-	-	-	-	-
GASTROENTEROLOGIJA	1	-	-	-	1	-	-	-	-	-	-	-	-
GINEK. IN PORODNIŠTVO	22	1	4	2	1	-	1	1	7	4	-	1	-
HIGIENA	-	-	-	-	-	-	-	-	-	-	-	-	-
HISTOLOGIJA	-	-	-	-	-	-	-	-	-	-	-	-	-
INFEKTOLOGIJA	8	-	2	-	-	-	-	-	6	-	-	-	-
INTERNA MEDICINA	62	2	9	1	6	2	-	2	28	5	-	4	3
INTERNISTIČNA ONKOLOGIJA	5	-	1	-	-	-	-	2	1	-	-	1	-
JAVNO ZDRAVJE	13	-	2	1	-	-	-	1	7	2	-	-	-
KARDIOVASK. KIRURGIJA	-	-	-	-	-	-	-	-	-	-	-	-	-
KLINIČNA GENETIKA	1	-	-	-	-	-	-	-	1	-	-	-	-
KLINIČNA MIKROBIOLOGIJA	2	-	-	-	-	-	-	-	2	-	-	-	-
KLINIČNA PSIHOLOGIJA	-	-	-	-	-	-	-	-	-	-	-	-	-
MAKSILOFAC. KIRURGIJA	5	-	-	-	-	-	-	-	4	-	1	-	-
MED.DELA,PROMETA IN ŠPORTA	24	-	3	-	-	-	-	3	9	3	1	3	2
MEDICINSKA BIOKEMIJA	-	-	-	-	-	-	-	-	-	-	-	-	-
MEDICINSKA MIKROBIOLOGIJA	1	-	-	-	-	-	-	-	1	-	-	-	-
NEFROLOGIJA	1	-	-	-	1	-	-	-	-	-	-	-	-
NEVROKIRURGIJA	2	-	-	-	-	-	-	-	2	-	-	-	-
NEVROLOGIJA	7	-	-	1	-	-	-	-	6	-	-	-	-
NEVROPSIHIIATRIJA	-	-	-	-	-	-	-	-	-	-	-	-	-
NUKLEARNA MEDICINA	3	-	-	-	-	-	-	-	3	-	-	-	-
OFTALMOLOGIJA	9	-	2	-	-	-	-	1	6	-	-	-	-
ORALNA KIRURGIJA	6	-	1	1	-	-	-	-	2	1	-	-	1
ORTOPEDSKA KIRURGIJA	3	1	-	-	-	-	-	-	2	-	-	-	-
OTORINOLARINGOLOGIJA	5	-	-	-	-	-	-	-	4	-	-	-	1
OTROŠKO IN PREVENT.ZOB.	4	-	-	1	1	-	-	-	2	-	-	-	-
PARADONTOLOGIJA	5	-	-	-	-	-	-	-	3	-	-	-	2
PATOFIZIOLOGIJA	5	-	1	-	1	-	-	-	3	-	-	-	-
PEDIATRIJA	37	1	4	2	6	2	2	2	11	6	-	-	1
PLAST.,REKONSTR.IN ESTET.KIR.	1	-	1	-	-	-	-	-	-	-	-	-	-
PNEVMOLOGIJA	6	2	-	-	1	-	-	-	-	3	-	-	-
PSIHIIATRIJA	13	-	3	-	2	-	-	1	5	1	-	1	-
RADIOLOGIJA (RENDGENOLOG.)	11	-	2	-	-	-	-	-	8	-	-	1	-
RADIOTERAP. IN ONKOLOG.	3	-	-	-	-	-	-	-	3	-	-	-	-
REVMATOLOGIJA	1	-	1	-	-	-	-	-	-	-	-	-	-
SOC. MED. Z ORG. ZDRAV.	6	-	-	-	-	-	-	-	4	-	-	1	1
SODNA MEDICINA	1	-	-	-	1	-	-	-	-	-	-	-	-
SPLOŠNA KIRURGIJA	32	-	7	-	-	1	1	7	11	2	-	1	2
SPLOŠNA MEDICINA	52	6	12	1	4	1	4	7	5	2	-	4	6
STOMAT. PROTETIKA	9	-	-	-	-	-	-	-	8	-	-	-	1
ŠOLSKA MEDICINA	6	2	-	1	1	-	-	-	1	1	-	-	-
TORAKALNA KIRURGIJA	-	-	-	-	-	-	-	-	-	-	-	-	-
TRANSFUZIJSKA MEDICINA	4	-	-	-	1	-	-	1	2	-	-	-	-
TRAUMATOLOGIJA	2	-	-	-	1	-	-	-	1	-	-	-	-
UROLOGIJA	7	-	2	1	-	-	-	-	3	-	-	1	-
ZOBNE BOL.IN ENDODONTIJA	8	-	1	-	-	-	-	-	7	-	-	-	-

Vir podatkov: / Data source: Baza podatkov izvajalcev zdravstvene dejavnosti / Health Care Providers Database

17 - 8A DRUGI ZDRAVSTVENI DELAVCI SPECIALIZANTI PO VRSTI SPECIALIZACIJE IN STATISTIČNIH REGIJAH, 2007
 OTHER HEALTH PROFESSIONALS RESIDENTS BY FIELD OF SPECIALIZATION AND STATISTICAL REGIONS, 2007

SPECIALNOST / Speciality	RS	STATISTIČNE REGIJE / Statistical regions											
		Pomurska	Podravska	Koroška	Savinjska	Zasavska	Spodnjep.	Jugovzh. Sl.	Osrednjeisl.	Gorenjska	Notr.-kraška	Goriška	Obalno-kraška
SKUPAJ /Total	52	-	9	-	10	-	1	1	23	3	-	4	1
ANEST. IN INT. TERAPIJA	-	-	-	-	-	-	-	-	-	-	-	-	-
CITOLOGIJA	-	-	-	-	-	-	-	-	-	-	-	-	-
FARMACEVTSKA INFORMATIKA	3	-	-	-	1	-	-	1	-	-	-	-	1
KLINIČNA BIOLOGIJA	-	-	-	-	-	-	-	-	-	-	-	-	-
KLINIČNA FARMACIJA	6	-	1	-	1	-	-	-	2	1	-	1	-
KLINIČNA LOGOPEDIJA	2	-	-	-	-	-	-	-	2	-	-	-	-
KLINIČNA PSIHOLOGIJA	6	-	4	-	1	-	-	-	1	-	-	-	-
LEKARNIŠKA FARMACIJA	-	-	-	-	-	-	-	-	-	-	-	-	-
MED. FARMAKOLOGIJA	-	-	-	-	-	-	-	-	-	-	-	-	-
MEDICINSKA BIOKEMIJA	19	-	2	-	6	-	1	-	7	2	-	1	-
MEDICINSKA MIKROBIOLOGIJA	1	-	-	-	-	-	-	-	1	-	-	-	-
NEVROFIZIOTERAPIJA	-	-	-	-	-	-	-	-	-	-	-	-	-
OBLIKOVANJE ZDRAVIL	4	-	1	-	1	-	-	-	1	-	-	1	-
PREIZKUŠANJE ZDRAVIL	8	-	1	-	-	-	-	-	7	-	-	-	-
PREIZKUŠANJE ZELIŠČ	-	-	-	-	-	-	-	-	-	-	-	-	-
PSIHIATRIJA	1	-	-	-	-	-	-	-	1	-	-	-	-
SANITARNA KEMIJA	2	-	-	-	-	-	-	-	1	-	-	1	-
TOKSIKOLOŠKA KEMIJA	-	-	-	-	-	-	-	-	-	-	-	-	-

Vir podatkov: / Data source:

Baza podatkov izvajalcev zdravstvene dejavnosti / Health Care Providers Database

17 - 9 ZAPOSLENI PO IZOBRAZBI IN MESTU ZAPOSLOTITVE - POMURSKA STAT. REG., 2007
EMPLOYEES BY EDUCATION AND PLACE OF EMPLOYMENT - STAT. REG. POMURSKA, 2007

ZDRAVSTVENI DELAVCI IN SODELAVCI	SKUPAJ VSI	SKUPAJ ZDRAV- STVO	OSNOVNO ZDRAVSTVO		SPECIALISTIČNE AMBULANTE		SPLOŠNE BOLNIŠNICE	SPECIALNE BOLNIŠNICE		KLINIKE IN INŠTITUTI	ZDRAVIL.
			ZDRAV. DOMOVI	ZASEBNI IZV.	JAVNI ZAVODI	ZASEBNI IZV.		JAVNI ZAVODI	ZASEBNI IZV.		
SKUPAJ /Total	2377	2313	507	137	-	42	864	56	-	-	53
VISOKA IZOBRAZBA	545	516	148	46	-	20	197	7	-	-	9
ZDRAVNIKI VSI	196	196	66	18	-	15	83	-	-	-	8
specialist	137	137	39	14	-	15	58	-	-	-	6
na specializaciji	20	20	11	1	-	-	8	-	-	-	-
brez specializacije	39	39	16	3	-	-	17	-	-	-	2
- sekundarij	5	5	-	-	-	-	5	-	-	-	-
- pripravnik	-	-	-	-	-	-	-	-	-	-	-
ZOBOZDRAVNIKI VSI	57	57	28	26	-	3	-	-	-	-	-
specialist	5	5	2	1	-	2	-	-	-	-	-
na specializaciji	1	1	1	-	-	-	-	-	-	-	-
zobozdravnik	51	51	25	25	-	1	-	-	-	-	-
- pripravnik	4	4	4	-	-	-	-	-	-	-	-
FARMACEVTI VSI	57	51	1	-	-	-	7	-	-	-	1
specialist	5	3	-	-	-	-	3	-	-	-	-
na specializaciji	-	-	-	-	-	-	-	-	-	-	-
farmacevt	52	48	1	-	-	-	4	-	-	-	1
- pripravnik	-	-	-	-	-	-	-	-	-	-	-
ZDRAV. DELAVCI	209	187	42	2	-	-	103	7	-	-	-
dipl. delovni terapevt	6	6	-	-	-	-	-	1	-	-	-
dipl. fizioterapevt	15	15	-	1	-	-	6	6	-	-	-
dipl. ing. lab. biomedicine	9	9	5	-	-	-	4	-	-	-	-
dipl. ing. med. biokemije	-	-	-	-	-	-	-	-	-	-	-
dipl. ing. ortotike in protetike	-	-	-	-	-	-	-	-	-	-	-
dipl. ing. radiologije	5	5	1	-	-	-	4	-	-	-	-
dipl. medicinska sestra	153	140	36	1	-	-	81	-	-	-	-
dipl. babica	9	7	-	-	-	-	7	-	-	-	-
dipl. org. dela v zdravstvu	-	-	-	-	-	-	-	-	-	-	-
dipl. sanitarni inženir	10	3	-	-	-	-	-	-	-	-	-
prof. zdravstvene vzgoje	2	2	-	-	-	-	1	-	-	-	-
- pripravnik vsi	16	14	1	-	-	-	6	-	-	-	2
ZDRAV. SODELAVCI 1)	26	25	11	-	-	2	4	-	-	-	-
VIŠJA IZOBRAZBA	96	96	16	5	-	1	54	5	-	-	-
delovni terapevt	3	3	-	-	-	-	1	-	-	-	-
dentist	1	1	1	-	-	-	-	-	-	-	-
fizioterapevt	23	23	-	2	-	1	12	5	-	-	-
ing. farmacije	-	-	-	-	-	-	-	-	-	-	-
ing. med. biokemije	-	-	-	-	-	-	-	-	-	-	-
ing. ortotike in protetike	-	-	-	-	-	-	-	-	-	-	-
ing. radiologije	14	14	1	-	-	-	13	-	-	-	-
ing. zobne protetike	1	1	-	1	-	-	-	-	-	-	-
višja medicinska sestra	44	44	14	2	-	-	26	-	-	-	-
višji laboratorijski tehnik	-	-	-	-	-	-	-	-	-	-	-
višji sanitarni inženir	9	9	-	-	-	-	1	-	-	-	-
višji zobni tehnik	-	-	-	-	-	-	-	-	-	-	-
ostali	1	1	-	-	-	-	1	-	-	-	-
- pripravnik vsi	-	-	-	-	-	-	-	-	-	-	-
SREDNJA IZOBRAZBA	901	889	239	76	-	17	323	37	-	-	-
farmaceutski tehnik	44	34	-	-	-	-	5	-	-	-	-
laboratorijski tehnik	24	24	14	-	-	-	9	-	-	-	-
zdravstveni tehnik 2)	788	786	208	49	-	17	309	36	-	-	-
zobotehnik	42	42	15	27	-	-	-	-	-	-	-
ostali	3	3	2	-	-	-	-	1	-	-	-
- pripravnik vsi	42	42	23	1	-	-	17	-	-	-	-
NIŽJA IZOBRAZBA	148	148	4	-	-	-	3	2	-	-	24
bolničar	59	59	-	-	-	-	-	2	-	-	-
ostali	89	89	4	-	-	-	3	-	-	-	24
NEZDRAVSTVENI DELAVCI	687	664	100	10	-	4	287	5	-	-	20
visoka	31	28	7	-	-	-	12	5	-	-	-
višja	45	40	6	2	-	-	6	-	-	-	1
srednja	190	183	24	5	-	3	72	-	-	-	11
ostali	421	413	63	3	-	1	197	-	-	-	8

Tabela se nadaljuje / Table continues

17 - 9 ZAPOSLENI PO IZOBRAZBI IN MESTU ZAPOSLOTITVE - POMURSKA STAT. REG., 2007
 EMPLOYEES BY EDUCATION AND PLACE OF EMPLOYMENT - STAT. REG. POMURSKA, 2007

ZDRAVSTVENI DELAVCI IN SODELAVCI	LEKARNE		IVZ IN ZZV	ZZZS IN SPIZ	UPRAVNI ORGANI IN MINISTR.	SOCIALNI ZAVODI	IZOBRAŽ. ZAVODI	FARMAC. IND.	OSTALO 3)
	JAVNE	ZASEBNE							
SKUPAJ /Total	81	18	50	1	7	504	16	36	5
VISOKA IZOBRAZBA	33	9	18	1	7	28	15	6	1
ZDRAVNIKI VSI	-	-	5	1	-	-	-	-	-
specialist	-	-	4	1	-	-	-	-	-
na specializaciji	-	-	-	-	-	-	-	-	-
brez specializacije	-	-	1	-	-	-	-	-	-
- sekundarj	-	-	-	-	-	-	-	-	-
- pripravnik	-	-	-	-	-	-	-	-	-
ZOBOZDRAVNIKI VSI	-	-	-	-	-	-	-	-	-
specialist	-	-	-	-	-	-	-	-	-
na specializaciji	-	-	-	-	-	-	-	-	-
zobozdravnik	-	-	-	-	-	-	-	-	-
- pripravnik	-	-	-	-	-	-	-	-	-
FARMACEVTI VSI	33	9	-	-	-	-	-	6	-
specialist	-	-	-	-	-	-	-	2	-
na specializaciji	-	-	-	-	-	-	-	-	-
farmacevt	33	9	-	-	-	-	-	4	-
- pripravnik	-	-	-	-	-	-	-	-	-
ZDRAV. DELAVCI	-	-	8	-	7	25	15	-	-
dipl. delovni terapevt	-	-	-	-	-	5	-	-	-
dipl. fizioterapevt	-	-	-	-	-	2	-	-	-
dipl. ing. lab. biomedicine	-	-	-	-	-	-	-	-	-
dipl. ing. med. biokemije	-	-	-	-	-	-	-	-	-
dipl. ing. ortotike in protetike	-	-	-	-	-	-	-	-	-
dipl. ing. radiologije	-	-	-	-	-	-	-	-	-
dipl. medicinska sestra	-	-	4	-	-	18	13	-	-
dipl. babica	-	-	-	-	-	-	2	-	-
dipl. org. dela v zdravstvu	-	-	-	-	-	-	-	-	-
dipl. sanitarni inženir	-	-	3	-	7	-	-	-	-
prof. zdravstvene vzgoje	-	-	1	-	-	-	-	-	-
- pripravnik vsi	2	-	3	-	2	-	-	-	-
ZDRAV. SODELAVCI 1)	-	-	5	-	-	3	-	-	1
VIŠJA IZOBRAZBA	-	-	8	-	-	7	-	-	-
delovni terapevt	-	-	-	-	-	2	-	-	-
dentist	-	-	-	-	-	-	-	-	-
fizioterapevt	-	-	-	-	-	3	-	-	-
ing. farmacije	-	-	-	-	-	-	-	-	-
ing. med. biokemije	-	-	-	-	-	-	-	-	-
ing. ortotike in protetike	-	-	-	-	-	-	-	-	-
ing. radiologije	-	-	-	-	-	-	-	-	-
ing. zobne protetike	-	-	-	-	-	-	-	-	-
višja medicinska sestra	-	-	-	-	-	2	-	-	-
višji laboratorijski tehnik	-	-	-	-	-	-	-	-	-
višji sanitarni inženir	-	-	8	-	-	-	-	-	-
višji zobni tehnik	-	-	-	-	-	-	-	-	-
ostali	-	-	-	-	-	-	-	-	-
- pripravnik vsi	-	-	-	-	-	-	-	-	-
SREDNJA IZOBRAZBA	22	7	7	-	-	161	-	10	2
farmaceutski tehnik	22	7	-	-	-	-	-	10	-
laboratorijski tehnik	-	-	1	-	-	-	-	-	-
zdravstveni tehnik 2)	-	-	6	-	-	161	-	-	2
zobotehnik	-	-	-	-	-	-	-	-	-
ostali	-	-	-	-	-	-	-	-	-
- pripravnik vsi	1	-	-	-	-	-	-	-	-
NIŽJA IZOBRAZBA	-	-	-	-	-	115	-	-	-
bolničar	-	-	-	-	-	57	-	-	-
ostali	-	-	-	-	-	58	-	-	-
NEZDRAVSTVENI DELAVCI	26	2	17	-	-	193	1	20	2
visoka	-	-	3	-	-	1	1	-	2
višja	4	-	3	-	-	18	-	5	-
srednja	8	2	5	-	-	53	-	7	-
ostali	14	-	6	-	-	121	-	8	-

Tabela se nadaljuje / Table continues

17 - 9 ZAPOSLENI PO IZOBRAZBI IN MESTU ZAPOSLOTITVE - PODRAVSKA STAT. REG., 2007
EMPLOYEES BY EDUCATION AND PLACE OF EMPLOYMENT - STAT. REG. PODRAVSKA, 2007

ZDRAVSTVENI DELAVCI IN SODELAVCI	SKUPAJ VSI	SKUPAJ ZDRAV- STVO	OSNOVNO ZDRAVSTVO		SPECIALISTIČNE AMBULANTE		SPLOŠNE BOLNIŠNICE	SPECIALNE BOLNIŠNICE		KLINIKE IN INŠTITUTI	ZDRAVIL.
			ZDRAV. DOMOVI	ZASEBNI IZV.	JAVNI ZAVODI	ZASEBNI IZV.		JAVNI ZAVODI	ZASEBNI IZV.		
SKUPAJ /Total	5564	5472	979	505	335	218	2096	140	-	-	19
VISOKA IZOBRAZBA	1802	1794	290	189	147	73	783	30	-	-	3
ZDRAVNIKI VSI	742	742	123	77	41	53	421	10	-	-	-
specialist	508	508	71	51	35	49	282	7	-	-	-
na specializaciji	81	81	25	16	4	-	35	-	-	-	-
brez specializacije	153	153	27	10	2	4	104	3	-	-	-
- sekundarij	75	75	7	3	1	1	62	-	-	-	-
- pripravnik	9	9	-	1	-	-	8	-	-	-	-
ZOBOZDRAVNIKI VSI	181	181	82	89	-	9	1	-	-	-	-
specialist	24	24	14	2	-	8	-	-	-	-	-
na specializaciji	5	5	2	1	-	1	1	-	-	-	-
zobozdravnik	152	152	66	86	-	-	-	-	-	-	-
- pripravnik	8	8	2	1	-	5	-	-	-	-	-
FARMACEVTI VSI	135	129	1	-	1	-	9	-	-	-	-
specialist	13	12	-	-	1	-	4	-	-	-	-
na specializaciji	3	2	-	-	-	-	1	-	-	-	-
farmacevt	119	115	1	-	-	-	4	-	-	-	-
- pripravnik	7	7	-	-	-	-	1	-	-	-	-
ZDRAV. DELAVCI	591	590	75	21	86	5	315	17	-	-	3
dipl. delovni terapevt	26	26	-	1	4	-	4	7	-	-	-
dipl. fizioterapevt	41	41	3	1	7	-	22	-	-	-	2
dipl. ing. lab. biomedicine	2	2	-	-	-	-	2	-	-	-	-
dipl. ing. med. biokemije	4	4	-	-	1	-	3	-	-	-	-
dipl. ing. ortotike in protetike	-	-	-	-	-	-	-	-	-	-	-
dipl. ing. radiologije	28	28	4	-	3	2	19	-	-	-	-
dipl. medicinska sestra	472	472	68	19	70	3	258	10	-	-	1
dipl. babica	3	3	-	-	-	-	3	-	-	-	-
dipl. org. dela v zdravstvu	6	5	-	-	1	-	3	-	-	-	-
dipl. sanitarni inženir	9	9	-	-	-	-	1	-	-	-	-
prof. zdravstvene vzgoje	-	-	-	-	-	-	-	-	-	-	-
- pripravnik vsi	39	39	11	-	-	-	23	1	-	-	-
ZDRAV. SODELAVCI 1)	153	152	9	2	19	6	37	3	-	-	-
VIŠJA IZOBRAZBA	416	413	60	36	42	9	211	8	-	-	5
delovni terapevt	19	19	-	-	-	-	7	2	-	-	-
dentist	9	9	7	2	-	-	-	-	-	-	-
fizioterapevt	87	87	6	20	10	1	33	-	-	-	5
ing. farmacije	5	5	-	-	4	-	1	-	-	-	-
ing. med. biokemije	-	-	-	-	-	-	-	-	-	-	-
ing. ortototike in protetike	-	-	-	-	-	-	-	-	-	-	-
ing. radiologije	36	36	4	-	2	3	27	-	-	-	-
ing. zobne protetike	-	-	-	-	-	-	-	-	-	-	-
višja medicinska sestra	230	228	39	14	22	5	130	5	-	-	-
višji laboratorijski tehnik	16	16	2	-	2	-	11	1	-	-	-
višji sanitarni inženir	8	7	-	-	-	-	-	-	-	-	-
višji zobni tehnik	-	-	-	-	-	-	-	-	-	-	-
ostali	6	6	2	-	2	-	2	-	-	-	-
- pripravnik vsi	-	-	-	-	-	-	-	-	-	-	-
SREDNJA IZOBRAZBA	2068	2050	378	227	81	50	978	38	-	-	-
farmaceutski tehnik	91	84	-	-	-	-	7	-	-	-	-
laboratorijski tehnik	79	79	7	-	21	2	45	2	-	-	-
zdravstveni tehnik 2)	1767	1756	322	161	56	47	919	36	-	-	-
zobotehnik	119	119	49	66	1	1	-	-	-	-	-
ostali	12	12	-	-	3	-	7	-	-	-	-
- pripravnik vsi	65	65	17	1	-	1	41	-	-	-	-
NIŽJA IZOBRAZBA	334	332	6	15	40	8	20	-	-	-	11
bolničar	-	-	-	-	-	-	-	-	-	-	-
ostali	334	332	6	15	40	8	20	-	-	-	11
NEZDRAVSTVENI DELAVCI	944	883	245	38	25	78	104	64	-	-	-
visoka	128	128	21	2	12	1	60	-	-	-	-
višja	92	87	21	7	2	5	1	5	-	-	-
srednja	319	298	84	25	3	46	43	20	-	-	-
ostali	405	370	119	4	8	26	-	39	-	-	-

Tabela se nadaljuje / Table continues

17 - 9 ZAPOSLENI PO IZOBRAZBI IN MESTU ZAPOSLOTITVE - PODRAVSKA STAT. REG., 2007
 EMPLOYEES BY EDUCATION AND PLACE OF EMPLOYMENT - STAT. REG. PODRAVSKA, 2007

ZDRAVSTVENI DELAVCI IN SODELAVCI	LEKARNE		IVZ IN ZZV	ZZZS IN SPIZ	UPRAVNI ORGANI IN MINISTR.	SOCIALNI ZAVODI	IZOBRAŽ. ZAVODI	FARMAC. IND.	OSTALO 3)
	JAVNE	ZASEBNE							
SKUPAJ /Total	227	53	124	3	6	773	3	16	67
VISOKA IZOBRAZBA	88	30	75	3	-	83	1	-	7
ZDRAVNIKI VSI	-	-	14	3	-	-	-	-	-
specialist	-	-	10	3	-	-	-	-	-
na specializaciji	-	-	1	-	-	-	-	-	-
brez specializacije	-	-	3	-	-	-	-	-	-
- sekundarj	-	-	1	-	-	-	-	-	-
- pripravnik	-	-	-	-	-	-	-	-	-
ZOBOZDRAVNIKI VSI	-	-	-	-	-	-	-	-	-
specialist	-	-	-	-	-	-	-	-	-
na specializaciji	-	-	-	-	-	-	-	-	-
zobozdravnik	-	-	-	-	-	-	-	-	-
- pripravnik	-	-	-	-	-	-	-	-	-
FARMACEVTI VSI	88	30	-	-	-	-	-	-	6
specialist	5	2	-	-	-	-	-	-	1
na specializaciji	1	-	-	-	-	-	-	-	1
farmacevt	82	28	-	-	-	-	-	-	4
- pripravnik	5	1	-	-	-	-	-	-	-
ZDRAV. DELAVCI	-	-	15	-	-	53	1	-	-
dipl. delovni terapevt	-	-	-	-	-	10	-	-	-
dipl. fizioterapevt	-	-	-	-	-	6	-	-	-
dipl. ing. lab. biomedicine	-	-	-	-	-	-	-	-	-
dipl. ing. med. biokemije	-	-	-	-	-	-	-	-	-
dipl. ing. ortotike in protetike	-	-	-	-	-	-	-	-	-
dipl. ing. radiologije	-	-	-	-	-	-	-	-	-
dipl. medicinska sestra	-	-	6	-	-	37	-	-	-
dipl. babica	-	-	-	-	-	-	-	-	-
dipl. org. dela v zdravstvu	-	-	1	-	-	-	1	-	-
dipl. sanitarni inženir	-	-	8	-	-	-	-	-	-
prof. zdravstvene vzgoje	-	-	-	-	-	-	-	-	-
- pripravnik vsi	-	-	-	-	-	4	-	-	-
ZDRAV. SODELAVCI 1)	-	-	46	-	-	30	-	-	1
VIŠJA IZOBRAZBA	-	-	9	-	1	33	2	-	-
delovni terapevt	-	-	-	-	-	10	-	-	-
dentist	-	-	-	-	-	-	-	-	-
fizioterapevt	-	-	-	-	-	12	-	-	-
ing. farmacije	-	-	-	-	-	-	-	-	-
ing. med. biokemije	-	-	-	-	-	-	-	-	-
ing. ortotike in protetike	-	-	-	-	-	-	-	-	-
ing. radiologije	-	-	-	-	-	-	-	-	-
ing. zobne protetike	-	-	-	-	-	-	-	-	-
višja medicinska sestra	-	-	2	-	-	11	2	-	-
višji laboratorijski tehnik	-	-	-	-	-	-	-	-	-
višji sanitarni inženir	-	-	7	-	1	-	-	-	-
višji zobni tehnik	-	-	-	-	-	-	-	-	-
ostali	-	-	-	-	-	-	-	-	-
- pripravnik vsi	-	-	-	-	-	-	-	-	-
SREDNJA IZOBRAZBA	62	16	20	-	5	200	-	-	13
farmaceutski tehnik	60	16	1	-	-	-	-	-	7
laboratorijski tehnik	1	-	1	-	-	-	-	-	-
zdravstveni tehnik 2)	1	-	16	-	5	198	-	-	6
zobotehnik	-	-	-	-	-	2	-	-	-
ostali	-	-	2	-	-	-	-	-	-
- pripravnik vsi	3	1	-	-	-	1	-	-	-
NIŽJA IZOBRAZBA	2	4	-	-	-	226	-	-	2
bolničar	-	-	-	-	-	-	-	-	-
ostali	2	4	-	-	-	226	-	-	2
NEZDRAVSTVENI DELAVCI	75	3	20	-	-	231	-	16	45
visoka	6	-	20	-	-	6	-	-	-
višja	20	-	-	-	-	26	-	2	3
srednja	18	2	-	-	-	57	-	3	18
ostali	31	1	-	-	-	142	-	11	24

Tabela se nadaljuje / Table continues

17 - 9 ZAPOSLENI PO IZOBRAZBI IN MESTU ZAPOSLOTITVE - KOROŠKA STAT. REG., 2007
 EMPLOYEES BY EDUCATION AND PLACE OF EMPLOYMENT - STAT. REG. KOROŠKA, 2007

ZDRAVSTVENI DELAVCI IN SODELAVCI	SKUPAJ VSI	SKUPAJ ZDRAV- STVO	OSNOVNO		SPECIALISTIČNE		SPLOŠNE BOLNIŠNICE	SPECIALNE		KLINIKE IN INŠTITUTI	ZDRAVIL.
			ZDRAVSTVO		AMBULANTE			BOLNIŠNICE			
			ZDRAV. DOMOVI	ZASEBNI IZV.	JAVNI ZAVODI	ZASEBNI IZV.		JAVNI ZAVODI	ZASEBNI IZV.		
SKUPAJ /Total	1493	1490	325	109	-	19	760	18	-	-	-
VISOKA IZOBRAZBA	386	386	89	46	-	8	196	2	-	-	-
ZDRAVNIKI VSI	142	142	31	15	-	5	86	1	-	-	-
specialist	94	94	15	8	-	5	62	1	-	-	-
na specializaciji	18	18	5	3	-	-	9	-	-	-	-
brez specializacije	30	30	11	4	-	-	15	-	-	-	-
- sekundarij	11	11	2	-	-	-	9	-	-	-	-
- pripravnik	3	3	-	-	-	-	3	-	-	-	-
ZOBOZDRAVNIKI VSI	44	44	12	29	-	3	-	-	-	-	-
specialist	5	5	1	1	-	3	-	-	-	-	-
na specializaciji	2	2	1	1	-	-	-	-	-	-	-
zobozdravnik	37	37	10	27	-	-	-	-	-	-	-
- pripravnik	1	1	-	1	-	-	-	-	-	-	-
FARMACEVTI VSI	28	28	2	-	-	-	3	-	-	-	-
specialist	5	5	2	-	-	-	1	-	-	-	-
na specializaciji	-	-	-	-	-	-	-	-	-	-	-
farmacevt	23	23	-	-	-	-	2	-	-	-	-
- pripravnik	1	1	-	-	-	-	-	-	-	-	-
ZDRAV. DELAVCI	153	153	39	2	-	-	97	1	-	-	-
dipl. delovni terapevt	2	2	-	-	-	-	-	-	-	-	-
dipl. fizioterapevt	6	6	2	-	-	-	3	-	-	-	-
dipl. ing. lab. biomedicine	1	1	-	-	-	-	1	-	-	-	-
dipl. ing. med. biokemije	-	-	-	-	-	-	-	-	-	-	-
dipl. ing. ortotike in protetike	-	-	-	-	-	-	-	-	-	-	-
dipl. ing. radiologije	14	14	4	-	-	-	10	-	-	-	-
dipl. medicinska sestra	122	122	31	2	-	-	78	1	-	-	-
dipl. babica	7	7	2	-	-	-	5	-	-	-	-
dipl. org. dela v zdravstvu	-	-	-	-	-	-	-	-	-	-	-
dipl. sanitarni inženir	1	1	-	-	-	-	-	-	-	-	-
prof. zdravstvene vzgoje	-	-	-	-	-	-	-	-	-	-	-
- pripravnik vsi	12	12	2	-	-	-	9	-	-	-	-
ZDRAV. SODELAVCI 1)	19	19	5	-	-	-	10	-	-	-	-
VIŠJA IZOBRAZBA	65	65	25	2	-	3	23	1	-	-	-
delovni terapevt	3	3	-	-	-	-	-	1	-	-	-
dentist	1	1	1	-	-	-	-	-	-	-	-
fizioterapevt	15	15	4	-	-	-	7	-	-	-	-
ing. farmacije	1	1	-	-	-	-	1	-	-	-	-
ing. med. biokemije	-	-	-	-	-	-	-	-	-	-	-
ing. ortotike in protetike	1	1	1	-	-	-	-	-	-	-	-
ing. radiologije	3	3	2	-	-	-	1	-	-	-	-
ing. zobne protetike	1	1	-	1	-	-	-	-	-	-	-
višja medicinska sestra	33	33	15	1	-	3	13	-	-	-	-
višji laboratorijski tehnik	1	1	-	-	-	-	1	-	-	-	-
višji sanitarni inženir	4	4	-	-	-	-	-	-	-	-	-
višji zobni tehnik	-	-	-	-	-	-	-	-	-	-	-
ostali	2	2	2	-	-	-	-	-	-	-	-
- pripravnik vsi	-	-	-	-	-	-	-	-	-	-	-
SREDNJA IZOBRAZBA	529	529	120	60	-	8	245	6	-	-	-
farmaceutski tehnik	20	20	2	-	-	-	4	-	-	-	-
laboratorijski tehnik	23	23	11	-	-	-	12	-	-	-	-
zdravstveni tehnik 2)	453	453	99	45	-	8	219	6	-	-	-
zobotehnik	22	22	7	15	-	-	-	-	-	-	-
ostali	11	11	1	-	-	-	10	-	-	-	-
- pripravnik vsi	18	18	9	-	-	-	7	-	-	-	-
NIŽJA IZOBRAZBA	101	101	12	-	-	-	-	-	-	-	-
bolničar	-	-	-	-	-	-	-	-	-	-	-
ostali	101	101	12	-	-	-	-	-	-	-	-
NEZDRAVSTVENI DELAVCI	412	409	79	1	-	-	296	9	-	-	-
visoka	12	12	2	-	-	-	7	-	-	-	-
višja	18	17	8	-	-	-	5	-	-	-	-
srednja	104	102	27	1	-	-	65	2	-	-	-
ostali	278	278	42	-	-	-	219	7	-	-	-

Tabela se nadaljuje / Table continues

17 - 9 ZAPOSLENI PO IZOBRAZBI IN MESTU ZAPOSLOTITVE - KOROŠKA STAT. REG., 2007
 EMPLOYEES BY EDUCATION AND PLACE OF EMPLOYMENT - STAT. REG. KOROŠKA, 2007

ZDRAVSTVENI DELAVCI IN SODELAVCI	LEKARNE		IVZ IN ZZV	ZZZS IN SPIZ	UPRAVNI ORGANI IN MINISTR.	SOCIALNI ZAVODI	IZOBRAŽ. ZAVODI	FARMAC. IND.	OSTALO 3)
	JAVNE	ZASEBNE							
SKUPAJ /Total	47	3	16	1	-	192	-	-	3
VISOKA IZOBRAZBA	21	2	6	1	-	15	-	-	-
ZDRAVNIKI VSI	-	-	3	1	-	-	-	-	-
specialist	-	-	2	1	-	-	-	-	-
na specializaciji	-	-	1	-	-	-	-	-	-
brez specializacije	-	-	-	-	-	-	-	-	-
- sekundarj	-	-	-	-	-	-	-	-	-
- pripravnik	-	-	-	-	-	-	-	-	-
ZOBOZDRAVNIKI VSI	-	-	-	-	-	-	-	-	-
specialist	-	-	-	-	-	-	-	-	-
na specializaciji	-	-	-	-	-	-	-	-	-
zobozdravnik	-	-	-	-	-	-	-	-	-
- pripravnik	-	-	-	-	-	-	-	-	-
FARMACEVTI VSI	21	2	-	-	-	-	-	-	-
specialist	1	1	-	-	-	-	-	-	-
na specializaciji	-	-	-	-	-	-	-	-	-
farmacevt	20	1	-	-	-	-	-	-	-
- pripravnik	1	-	-	-	-	-	-	-	-
ZDRAV. DELAVCI	-	-	3	-	-	11	-	-	-
dipl. delovni terapevt	-	-	-	-	-	2	-	-	-
dipl. fizioterapevt	-	-	-	-	-	1	-	-	-
dipl. ing. lab. biomedicine	-	-	-	-	-	-	-	-	-
dipl. ing. med. biokemije	-	-	-	-	-	-	-	-	-
dipl. ing. ortotike in protetike	-	-	-	-	-	-	-	-	-
dipl. ing. radiologije	-	-	-	-	-	-	-	-	-
dipl. medicinska sestra	-	-	2	-	-	8	-	-	-
dipl. babica	-	-	-	-	-	-	-	-	-
dipl. org. dela v zdravstvu	-	-	-	-	-	-	-	-	-
dipl. sanitarni inženir	-	-	1	-	-	-	-	-	-
prof. zdravstvene vzgoje	-	-	-	-	-	-	-	-	-
- pripravnik vsi	-	-	-	-	-	1	-	-	-
ZDRAV. SODELAVCI 1)	-	-	-	-	-	4	-	-	-
VIŠJA IZOBRAZBA	-	-	4	-	-	7	-	-	-
delovni terapevt	-	-	-	-	-	2	-	-	-
dentist	-	-	-	-	-	-	-	-	-
fizioterapevt	-	-	-	-	-	4	-	-	-
ing. farmacije	-	-	-	-	-	-	-	-	-
ing. med. biokemije	-	-	-	-	-	-	-	-	-
ing. ortotike in protetike	-	-	-	-	-	-	-	-	-
ing. radiologije	-	-	-	-	-	-	-	-	-
ing. zobne protetike	-	-	-	-	-	-	-	-	-
višja medicinska sestra	-	-	-	-	-	1	-	-	-
višji laboratorijski tehnik	-	-	-	-	-	-	-	-	-
višji sanitarni inženir	-	-	4	-	-	-	-	-	-
višji zobni tehnik	-	-	-	-	-	-	-	-	-
ostali	-	-	-	-	-	-	-	-	-
- pripravnik vsi	-	-	-	-	-	-	-	-	-
SREDNJA IZOBRAZBA	13	1	2	-	-	74	-	-	-
farmaceutski tehnik	13	1	-	-	-	-	-	-	-
laboratorijski tehnik	-	-	-	-	-	-	-	-	-
zdravstveni tehnik 2)	-	-	2	-	-	74	-	-	-
zobotehnik	-	-	-	-	-	-	-	-	-
ostali	-	-	-	-	-	-	-	-	-
- pripravnik vsi	-	-	-	-	-	2	-	-	-
NIŽJA IZOBRAZBA	-	-	-	-	-	89	-	-	-
bolničar	-	-	-	-	-	-	-	-	-
ostali	-	-	-	-	-	89	-	-	-
NEZDRAVSTVENI DELAVCI	13	-	4	-	-	7	-	-	3
visoka	-	-	2	-	-	1	-	-	-
višja	2	-	1	-	-	1	-	-	1
srednja	2	-	1	-	-	4	-	-	2
ostali	9	-	-	-	-	1	-	-	-

Tabela se nadaljuje / Table continues

17 - 9 ZAPOSLENI PO IZOBRAZBI IN MESTU ZAPOSLOTITVE - SAVINJSKA STAT. REG., 2007
EMPLOYEES BY EDUCATION AND PLACE OF EMPLOYMENT - STAT. REG. SAVINJSKA, 2007

ZDRAVSTVENI DELAVCI IN SODELAVCI	SKUPAJ VSI	SKUPAJ ZDRAV- STVO	OSNOVNO ZDRAVSTVO		SPECIALISTIČNE AMBULANTE		SPLOŠNE BOLNIŠNICE	SPECIALNE BOLNIŠNICE		KLINIKE IN INŠTITUTI	ZDRAVIL.
			ZDRAV. DOMOVI	ZASEBNI IZV.	JAVNI ZAVODI	ZASEBNI IZV.		JAVNI ZAVODI	ZASEBNI IZV.		
SKUPAJ /Total	4955	4884	1000	437	1	82	1550	344	-	-	602
VISOKA IZOBRAZBA	1234	1196	263	165	1	33	438	63	-	-	53
ZDRAVNIKI VSI	479	476	129	55	-	23	209	29	-	-	21
specialist	336	333	91	44	-	20	131	19	-	-	18
na specializaciji	47	47	17	2	-	-	23	4	-	-	1
brez specializacije	96	96	21	9	-	3	55	6	-	-	2
- sekundarj	42	42	6	1	-	2	31	1	-	-	1
- pripravnik	10	10	-	-	-	-	10	-	-	-	-
ZOBOZDRAVNIKI VSI	136	136	34	96	-	4	2	-	-	-	-
specialist	15	15	6	3	-	4	2	-	-	-	-
na specializaciji	1	1	-	1	-	-	-	-	-	-	-
zobozdravnik	120	120	28	92	-	-	-	-	-	-	-
- pripravnik	2	2	2	-	-	-	-	-	-	-	-
FARMACEVTI VSI	113	113	2	-	-	1	7	1	-	-	-
specialist	4	4	-	-	-	-	-	-	-	-	-
na specializaciji	7	7	-	-	-	-	4	-	-	-	-
farmacevt	102	102	2	-	-	1	3	1	-	-	-
- pripravnik	2	2	-	-	-	-	-	-	-	-	-
ZDRAV. DELAVCI	459	424	84	13	1	3	215	27	-	-	32
dipl. delovni terapevt	21	20	2	-	-	1	1	1	-	-	5
dipl. fizioterapevt	56	49	10	3	-	-	12	-	-	-	21
dipl. ing. lab. biomedicine	10	10	2	-	-	-	8	-	-	-	-
dipl. ing. med. biokemije	-	-	-	-	-	-	-	-	-	-	-
dipl. ing. ortotike in protetike	-	-	-	-	-	-	-	-	-	-	-
dipl. ing. radiologije	17	17	3	-	-	-	12	-	-	-	2
dipl. medicinska sestra	319	300	63	10	1	2	173	26	-	-	3
dipl. babica	5	5	2	-	-	-	3	-	-	-	-
dipl. org. dela v zdravstvu	6	6	1	-	-	-	5	-	-	-	-
dipl. sanitarni inženir	18	16	1	-	-	-	1	-	-	-	-
prof. zdravstvene vzgoje	7	1	-	-	-	-	-	-	-	-	1
- pripravnik vsi	38	38	5	-	-	-	21	2	-	-	7
	47										
ZDRAV. SODELAVCI 1)	47	47	14	1	-	2	5	6	-	-	-
VIŠJA IZOBRAZBA	346	338	118	18	-	5	95	19	-	-	45
delovni terapevt	17	17	1	-	-	-	2	3	-	-	3
dentist	3	3	3	-	-	-	-	-	-	-	-
fizioterapevt	109	104	24	9	-	-	17	3	-	-	37
ing. farmacije	6	6	3	-	-	-	-	-	-	-	-
ing. med. biokemije	2	2	-	-	-	-	1	-	-	-	1
ing. ortotike in protetike	2	2	-	2	-	-	-	-	-	-	-
ing. radiologije	32	32	10	-	-	-	18	3	-	-	1
ing. zobne protetike	1	1	-	1	-	-	-	-	-	-	-
višja medicinska sestra	158	155	69	6	-	4	56	10	-	-	3
višji laboratorijski tehnik	8	8	6	-	-	-	-	-	-	-	-
višji sanitarni inženir	2	2	-	-	-	-	-	-	-	-	-
višji zobni tehnik	-	-	-	-	-	-	-	-	-	-	-
ostali	6	6	2	-	-	1	1	-	-	-	-
- pripravnik vsi	1	1	-	-	-	-	-	-	-	-	1
SREDNJA IZOBRAZBA	1567	1544	351	216	-	25	505	110	-	-	60
farmaceutski tehnik	61	61	-	-	-	-	7	-	-	-	-
laboratorijski tehnik	64	64	33	3	-	-	12	3	-	-	1
zdravstveni tehnik 2)	1351	1328	306	150	-	25	473	107	-	-	58
zobotehnik	75	75	12	63	-	-	-	-	-	-	-
ostali	16	16	-	-	-	-	13	-	-	-	1
- pripravnik vsi	39	39	21	-	-	-	1	-	-	-	-
NIŽJA IZOBRAZBA	508	508	30	7	-	3	94	-	-	-	142
bolničar	10	10	-	-	-	-	-	-	-	-	-
ostali	498	498	30	7	-	3	94	-	-	-	142
NEZDRAVSTVENI DELAVCI	1300	1298	238	31	-	16	418	152	-	-	302
visoka	69	67	7	-	-	1	33	6	-	-	8
višja	95	95	8	7	-	3	33	9	-	-	21
srednja	389	389	55	21	-	10	129	34	-	-	98
ostali	747	747	168	3	-	2	223	103	-	-	175

Tabela se nadaljuje / Table continues

17 - 9 ZAPOSLENI PO IZOBRAZBI IN MESTU ZAPOSLOTITVE - SAVINJSKA STAT. REG., 2007
 EMPLOYEES BY EDUCATION AND PLACE OF EMPLOYMENT - STAT. REG. SAVINJSKA, 2007

ZDRAVSTVENI DELAVCI IN SODELAVCI	LEKARNE		IVZ	ZZZS	UPRAVNI	SOCIALNI	IZOBRAŽ.	FARMAC.	OSTALO 3)
	JAVNE	ZASEBNE	IN ZZV	IN SPIZ	ORGANI IN MINISTR.	ZAVODI	ZAVODI	IND.	
SKUPAJ /Total	183	27	89	1	2	568	43	-	26
VISOKA IZOBRAZBA	83	18	39	1	1	39	25	-	12
ZDRAVNIKI VSI	-	-	9	1	1	-	-	-	2
specialist	-	-	9	1	1	-	-	-	2
na specializaciji	-	-	-	-	-	-	-	-	-
brez specializacije	-	-	-	-	-	-	-	-	-
- sekundarj	-	-	-	-	-	-	-	-	-
- pripravnik	-	-	-	-	-	-	-	-	-
ZOBOZDRAVNIKI VSI	-	-	-	-	-	-	-	-	-
specialist	-	-	-	-	-	-	-	-	-
na specializaciji	-	-	-	-	-	-	-	-	-
zobozdravnik	-	-	-	-	-	-	-	-	-
- pripravnik	-	-	-	-	-	-	-	-	-
FARMACEVTI VSI	83	18	1	-	-	-	-	-	-
specialist	1	2	1	-	-	-	-	-	-
na specializaciji	3	-	-	-	-	-	-	-	-
farmacevt	79	16	-	-	-	-	-	-	-
- pripravnik	2	-	-	-	-	-	-	-	-
ZDRAV. DELAVCI	-	-	14	-	-	35	25	-	10
dipl. delovni terapevt	-	-	-	-	-	10	-	-	1
dipl. fizioterapevt	-	-	-	-	-	3	-	-	7
dipl. ing. lab. biomedicine	-	-	-	-	-	-	-	-	-
dipl. ing. med. biokemije	-	-	-	-	-	-	-	-	-
dipl. ing. ortotike in protetike	-	-	-	-	-	-	-	-	-
dipl. ing. radiologije	-	-	-	-	-	-	-	-	-
dipl. medicinska sestra	-	-	-	-	-	22	19	-	-
dipl. babica	-	-	-	-	-	-	-	-	-
dipl. org. dela v zdravstvu	-	-	-	-	-	-	-	-	-
dipl. sanitarni inženir	-	-	14	-	-	-	1	-	1
prof. zdravstvene vzgoje	-	-	-	-	-	-	5	-	1
- pripravnik vsi	-	-	2	-	-	1	-	-	-
ZDRAV. SODELAVCI 1)	-	-	15	-	-	4	-	-	-
VIŠJA IZOBRAZBA	1	-	6	-	-	31	3	-	5
delovni terapevt	-	-	-	-	-	8	-	-	-
dentist	-	-	-	-	-	-	-	-	-
fizioterapevt	-	-	-	-	-	14	-	-	5
ing. farmacije	1	-	2	-	-	-	-	-	-
ing. med. biokemije	-	-	-	-	-	-	-	-	-
ing. ortotike in protetike	-	-	-	-	-	-	-	-	-
ing. radiologije	-	-	-	-	-	-	-	-	-
ing. zobne protetike	-	-	-	-	-	-	-	-	-
višja medicinska sestra	-	-	1	-	-	6	3	-	-
višji laboratorijski tehnik	-	-	2	-	-	-	-	-	-
višji sanitarni inženir	-	-	1	-	-	1	-	-	-
višji zobni tehnik	-	-	-	-	-	-	-	-	-
ostali	-	-	-	-	-	2	-	-	-
- pripravnik vsi	-	-	-	-	-	-	-	-	-
SREDNJA IZOBRAZBA	50	4	16	-	1	207	13	-	9
farmaceutski tehnik	50	4	-	-	-	-	-	-	-
laboratorijski tehnik	-	-	12	-	-	-	-	-	-
zdravstveni tehnik 2)	-	-	4	-	1	205	13	-	9
zobotehnik	-	-	-	-	-	-	-	-	-
ostali	-	-	-	-	-	2	-	-	-
- pripravnik vsi	3	-	1	-	-	13	-	-	-
NIŽJA IZOBRAZBA	-	1	2	-	-	229	-	-	-
bolničar	-	-	-	-	-	10	-	-	-
ostali	-	1	2	-	-	219	-	-	-
NEZDRAVSTVENI DELAVCI	49	4	26	-	-	62	2	-	-
visoka	2	-	6	-	-	4	2	-	-
višja	3	-	2	-	-	9	-	-	-
srednja	14	4	12	-	-	12	-	-	-
ostali	30	-	6	-	-	37	-	-	-

Tabela se nadaljuje / Table continues

17 - 9 ZAPOSLENI PO IZOBRAZBI IN MESTU ZAPOSLOTITVE - ZASAVSKA STAT. REG., 2007
 EMPLOYEES BY EDUCATION AND PLACE OF EMPLOYMENT - STAT. REG. ZASAVSKA, 2007

ZDRAVSTVENI DELAVCI IN SODELAVCI	SKUPAJ VSI	SKUPAJ ZDRAV- STVO	OSNOVNO ZDRAVSTVO		SPECIALISTIČNE AMBULANTE		SPLOŠNE BOLNIŠNICE	SPECIALNE BOLNIŠNICE		KLINIKE IN INŠTITUTI	ZDRAVIL.
			ZDRAV. DOMOVI	ZASEBNI IZV.	JAVNI ZAVODI	ZASEBNI IZV.		JAVNI ZAVODI	ZASEBNI IZV.		
SKUPAJ /Total	634	634	200	64	-	7	260	-	-	-	-
VISOKA IZOBRAZBA	149	149	54	24	-	4	44	-	-	-	-
ZDRAVNIKI VSI	67	67	31	7	-	3	26	-	-	-	-
specialist	42	42	15	6	-	3	18	-	-	-	-
na specializaciji	10	10	6	-	-	-	4	-	-	-	-
brez specializacije	15	15	10	1	-	-	4	-	-	-	-
- sekundarij	6	6	3	-	-	-	3	-	-	-	-
- pripravnik	1	1	-	-	-	-	1	-	-	-	-
ZOBOZDRAVNIKI VSI	28	28	11	17	-	-	-	-	-	-	-
specialist	2	2	1	1	-	-	-	-	-	-	-
na specializaciji	-	-	-	-	-	-	-	-	-	-	-
zobozdravnik	26	26	10	16	-	-	-	-	-	-	-
- pripravnik	1	1	-	1	-	-	-	-	-	-	-
FARMACEVTI VSI	20	20	-	-	-	-	1	-	-	-	-
specialist	-	-	-	-	-	-	-	-	-	-	-
na specializaciji	-	-	-	-	-	-	-	-	-	-	-
farmacevt	20	20	-	-	-	-	1	-	-	-	-
- pripravnik	1	1	-	-	-	-	-	-	-	-	-
ZDRAV. DELAVCI	30	30	10	-	-	1	15	-	-	-	-
dipl. delovni terapevt	-	-	-	-	-	-	-	-	-	-	-
dipl. fizioterapevt	1	1	-	-	-	-	1	-	-	-	-
dipl. ing. lab. biomedicine	-	-	-	-	-	-	-	-	-	-	-
dipl. ing. med. biokemije	-	-	-	-	-	-	-	-	-	-	-
dipl. ing. ortotike in protetike	-	-	-	-	-	-	-	-	-	-	-
dipl. ing. radiologije	3	3	-	-	-	-	3	-	-	-	-
dipl. medicinska sestra	22	22	9	-	-	1	8	-	-	-	-
dipl. babica	3	3	1	-	-	-	2	-	-	-	-
dipl. org. dela v zdravstvu	-	-	-	-	-	-	-	-	-	-	-
dipl. sanitarni inženir	-	-	-	-	-	-	-	-	-	-	-
prof. zdravstvene vzgoje	1	1	-	-	-	-	1	-	-	-	-
- pripravnik vsi	4	4	-	-	-	-	4	-	-	-	-
ZDRAV. SODELAVCI 1)	4	4	2	-	-	-	2	-	-	-	-
VIŠJA IZOBRAZBA	63	63	13	10	-	-	26	-	-	-	-
delovni terapevt	3	3	-	-	-	-	-	-	-	-	-
dentist	-	-	-	-	-	-	-	-	-	-	-
fizioterapevt	14	14	3	2	-	-	4	-	-	-	-
ing. farmacije	-	-	-	-	-	-	-	-	-	-	-
ing. med. biokemije	-	-	-	-	-	-	-	-	-	-	-
ing. ortotike in protetike	2	2	-	2	-	-	-	-	-	-	-
ing. radiologije	2	2	1	-	-	-	1	-	-	-	-
ing. zobne protetike	-	-	-	-	-	-	-	-	-	-	-
višja medicinska sestra	38	38	9	5	-	-	20	-	-	-	-
višji laboratorijski tehnik	-	-	-	-	-	-	-	-	-	-	-
višji sanitarni inženir	3	3	-	-	-	-	1	-	-	-	-
višji zobni tehnik	-	-	-	-	-	-	-	-	-	-	-
ostali	1	1	-	1	-	-	-	-	-	-	-
- pripravnik vsi	1	1	-	-	-	-	-	-	-	-	-
SREDNJA IZOBRAZBA	251	251	75	26	-	3	98	-	-	-	-
farmaceutski tehnik	15	15	2	-	-	-	2	-	-	-	-
laboratorijski tehnik	15	15	5	-	-	-	10	-	-	-	-
zdravstveni tehnik 2)	207	207	61	19	-	3	86	-	-	-	-
zobotehnik	14	14	7	7	-	-	-	-	-	-	-
ostali	-	-	-	-	-	-	-	-	-	-	-
- pripravnik vsi	8	8	1	-	-	-	7	-	-	-	-
NIŽJA IZOBRAZBA	23	23	4	2	-	-	17	-	-	-	-
bolničar	-	-	-	-	-	-	-	-	-	-	-
ostali	23	23	4	2	-	-	17	-	-	-	-
NEZDRAVSTVENI DELAVCI	148	148	54	2	-	-	75	-	-	-	-
visoka	6	6	3	-	-	-	2	-	-	-	-
višja	21	21	9	-	-	-	5	-	-	-	-
srednja	43	43	12	1	-	-	25	-	-	-	-
ostali	78	78	30	1	-	-	43	-	-	-	-

Tabela se nadaljuje / Table continues

17 - 9 ZAPOSLENI PO IZOBRAZBI IN MESTU ZAPOSLOTITVE - ZASAVSKA STAT. REG., 2007
 EMPLOYEES BY EDUCATION AND PLACE OF EMPLOYMENT - STAT. REG. ZASAVSKA , 2007

ZDRAVSTVENI DELAVCI IN SODELAVCI	LEKARNE		IVZ IN ZZV	ZZZS IN SPIZ	UPRAVNI ORGANI IN MINISTR.	SOCIALNI ZAVODI	IZOBRAŽ. ZAVODI	FARMAC. IND.	OSTALO 3)
	JAVNE	ZASEBNE							
SKUPAJ /Total	37	5	4	-	-	57	-	-	-
VISOKA IZOBRAZBA	17	2	-	-	-	4	-	-	-
ZDRAVNIKI VSI	-	-	-	-	-	-	-	-	-
specialist	-	-	-	-	-	-	-	-	-
na specializaciji	-	-	-	-	-	-	-	-	-
brez specializacije	-	-	-	-	-	-	-	-	-
- sekundarj	-	-	-	-	-	-	-	-	-
- pripravnik	-	-	-	-	-	-	-	-	-
ZOBOZDRAVNIKI VSI	-	-	-	-	-	-	-	-	-
specialist	-	-	-	-	-	-	-	-	-
na specializaciji	-	-	-	-	-	-	-	-	-
zobozdravnik	-	-	-	-	-	-	-	-	-
- pripravnik	-	-	-	-	-	-	-	-	-
FARMACEVTI VSI	17	2	-	-	-	-	-	-	-
specialist	-	-	-	-	-	-	-	-	-
na specializaciji	-	-	-	-	-	-	-	-	-
farmacevt	17	2	-	-	-	-	-	-	-
- pripravnik	-	1	-	-	-	-	-	-	-
ZDRAV. DELAVCI	-	-	-	-	-	4	-	-	-
dipl. delovni terapevt	-	-	-	-	-	-	-	-	-
dipl. fizioterapevt	-	-	-	-	-	-	-	-	-
dipl. ing. lab. biomedicine	-	-	-	-	-	-	-	-	-
dipl. ing. med. biokemije	-	-	-	-	-	-	-	-	-
dipl. ing. ortotike in protetike	-	-	-	-	-	-	-	-	-
dipl. ing. radiologije	-	-	-	-	-	-	-	-	-
dipl. medicinska sestra	-	-	-	-	-	4	-	-	-
dipl. babica	-	-	-	-	-	-	-	-	-
dipl. org. dela v zdravstvu	-	-	-	-	-	-	-	-	-
dipl. sanitarni inženir	-	-	-	-	-	-	-	-	-
prof. zdravstvene vzgoje	-	-	-	-	-	-	-	-	-
- pripravnik vsi	-	-	-	-	-	-	-	-	-
ZDRAV. SODELAVCI 1)	-	-	-	-	-	-	-	-	-
VIŠJA IZOBRAZBA	-	-	2	-	-	12	-	-	-
delovni terapevt	-	-	-	-	-	3	-	-	-
dentist	-	-	-	-	-	-	-	-	-
fizioterapevt	-	-	-	-	-	5	-	-	-
ing. farmacije	-	-	-	-	-	-	-	-	-
ing. med. biokemije	-	-	-	-	-	-	-	-	-
ing. ortotike in protetike	-	-	-	-	-	-	-	-	-
ing. radiologije	-	-	-	-	-	-	-	-	-
ing. zobne protetike	-	-	-	-	-	-	-	-	-
višja medicinska sestra	-	-	-	-	-	4	-	-	-
višji laboratorijski tehnik	-	-	-	-	-	-	-	-	-
višji sanitarni inženir	-	-	2	-	-	-	-	-	-
višji zobni tehnik	-	-	-	-	-	-	-	-	-
ostali	-	-	-	-	-	-	-	-	-
- pripravnik vsi	1	-	-	-	-	-	-	-	-
SREDNJA IZOBRAZBA	10	-	-	-	-	39	-	-	-
farmaceutski tehnik	10	-	-	-	-	1	-	-	-
laboratorijski tehnik	-	-	-	-	-	-	-	-	-
zdravstveni tehnik 2)	-	-	-	-	-	38	-	-	-
zobotehnik	-	-	-	-	-	-	-	-	-
ostali	-	-	-	-	-	-	-	-	-
- pripravnik vsi	-	-	-	-	-	-	-	-	-
NIŽJA IZOBRAZBA	-	-	-	-	-	-	-	-	-
bolničar	-	-	-	-	-	-	-	-	-
ostali	-	-	-	-	-	-	-	-	-
NEZDRAVSTVENI DELAVCI	10	3	2	-	-	2	-	-	-
visoka	-	-	1	-	-	-	-	-	-
višja	2	3	-	-	-	2	-	-	-
srednja	4	-	1	-	-	-	-	-	-
ostali	4	-	-	-	-	-	-	-	-

Tabela se nadaljuje / Table continues

17 - 9 ZAPOSLENI PO IZOBRAZBI IN MESTU ZAPOSLOTITVE - SPODNJEPOSAVSKA STAT. REG., 2007
 EMPLOYEES BY EDUCATION AND PLACE OF EMPLOYMENT - STAT. REG. SPODNJEPOSAVSKA ,
 2007

ZDRAVSTVENI DELAVCI IN SODELAVCI	SKUPAJ VSI	SKUPAJ ZDRAV- STVO	OSNOVNO ZDRAVSTVO		SPECIALISTIČNE AMBULANTE		SPLOŠNE BOLNIŠNICE	SPECIALNE BOLNIŠNICE		KLINIKE IN INŠTITUTI	ZDRAVIL.
			ZDRAV. DOMOVI	ZASEBNI IZV.	JAVNI ZAVODI	ZASEBNI IZV.		JAVNI ZAVODI	ZASEBNI IZV.		
SKUPAJ /Total	1465	1452	227	104	-	30	266	-	-	-	452
VISOKA IZOBRAZBA	231	231	62	48	-	7	70	-	-	-	2
ZDRAVNIKI VSI	95	95	33	20	-	5	36	-	-	-	1
specialist	70	70	18	18	-	5	28	-	-	-	1
na specializaciji	8	8	5	1	-	-	2	-	-	-	-
brez specializacije	17	17	10	1	-	-	6	-	-	-	-
- sekundarij	5	5	1	1	-	-	3	-	-	-	-
- pripravnik	1	1	-	-	-	-	1	-	-	-	-
ZOBOZDRAVNIKI VSI	35	35	14	19	-	2	-	-	-	-	-
specialist	6	6	3	1	-	2	-	-	-	-	-
na specializaciji	-	-	-	-	-	-	-	-	-	-	-
zobozdravnik	29	29	11	18	-	-	-	-	-	-	-
- pripravnik	1	1	1	-	-	-	-	-	-	-	-
FARMACEVTI VSI	30	30	-	-	-	-	1	-	-	-	-
specialist	3	3	-	-	-	-	1	-	-	-	-
na specializaciji	-	-	-	-	-	-	-	-	-	-	-
farmacevt	27	27	-	-	-	-	-	-	-	-	-
- pripravnik	-	-	-	-	-	-	-	-	-	-	-
ZDRAV. DELAVCI	68	68	13	9	-	-	32	-	-	-	1
dipl. delovni terapevt	1	1	-	-	-	-	-	-	-	-	-
dipl. fizioterapevt	6	6	1	-	-	-	1	-	-	-	1
dipl. ing. lab. biomedicine	5	5	1	-	-	-	4	-	-	-	-
dipl. ing. med. biokemije	-	-	-	-	-	-	-	-	-	-	-
dipl. ing. ortotike in protetike	-	-	-	-	-	-	-	-	-	-	-
dipl. ing. radiologije	5	5	1	-	-	-	4	-	-	-	-
dipl. medicinska sestra	48	48	10	9	-	-	20	-	-	-	-
dipl. babica	2	2	-	-	-	-	2	-	-	-	-
dipl. org. dela v zdravstvu	1	1	-	-	-	-	1	-	-	-	-
dipl. sanitarni inženir	-	-	-	-	-	-	-	-	-	-	-
prof. zdravstvene vzgoje	-	-	-	-	-	-	-	-	-	-	-
- pripravnik vsi	11	11	2	-	-	-	9	-	-	-	-
ZDRAV. SODELAVCI 1)	3	3	2	-	-	-	1	-	-	-	-
VIŠJA IZOBRAZBA	58	58	24	6	-	-	16	-	-	-	7
delovni terapevt	1	1	-	-	-	-	-	-	-	-	1
dentist	1	1	1	-	-	-	-	-	-	-	-
fizioterapevt	18	18	6	2	-	-	2	-	-	-	5
ing. farmacije	-	-	-	-	-	-	-	-	-	-	-
ing. med. biokemije	-	-	-	-	-	-	-	-	-	-	-
ing. ortotike in protetike	1	1	1	-	-	-	-	-	-	-	-
ing. radiologije	4	4	1	-	-	-	3	-	-	-	-
ing. zobne protetike	-	-	-	-	-	-	-	-	-	-	-
višja medicinska sestra	31	31	13	4	-	-	11	-	-	-	1
višji laboratorijski tehnik	1	1	1	-	-	-	-	-	-	-	-
višji sanitarni inženir	-	-	-	-	-	-	-	-	-	-	-
višji zobni tehnik	-	-	-	-	-	-	-	-	-	-	-
ostali	1	1	1	-	-	-	-	-	-	-	-
- pripravnik vsi	-	-	-	-	-	-	-	-	-	-	-
SREDNJA IZOBRAZBA	373	361	101	43	-	17	83	-	-	-	8
farmaceutski tehnik	16	16	-	1	-	-	3	-	-	-	-
laboratorijski tehnik	16	16	11	1	-	-	3	-	-	-	-
zdravstveni tehnik 2)	309	306	82	33	-	17	70	-	-	-	8
zobotehnik	25	16	8	8	-	-	-	-	-	-	-
ostali	7	7	-	-	-	-	7	-	-	-	-
- pripravnik vsi	17	17	5	-	-	-	12	-	-	-	-
NIŽJA IZOBRAZBA	203	202	3	1	-	-	6	-	-	-	28
bolničar	30	30	-	-	-	-	-	-	-	-	-
ostali	173	172	3	1	-	-	6	-	-	-	28
NEZDRAVSTVENI DELAVCI	600	600	37	6	-	6	91	-	-	-	407
visoka	51	51	-	1	-	-	4	-	-	-	45
višja	43	43	1	3	-	-	12	-	-	-	11
srednja	179	179	10	2	-	1	25	-	-	-	125
ostali	327	327	26	-	-	5	50	-	-	-	226

Tabela se nadaljuje / Table continues

17 - 9 ZAPOSLENI PO IZOBRAZBI IN MESTU ZAPOSLOTITVE - SPODNJEPOSAVSKA STAT. REG., 2007
 EMPLOYEES BY EDUCATION AND PLACE OF EMPLOYMENT - STAT. REG. SPODNJEPOSAVSKA ,
 2007

ZDRAVSTVENI DELAVCI IN SODELAVCI	LEKARNE		IVZ IN ZZV	ZZZS IN SPIZ	UPRAVNI ORGANI IN MINISTR.	SOCIALNI ZAVODI	IZOBRAŽ. ZAVODI	FARMAC. IND.	OSTALO 3)
	JAVNE	ZASEBNE							
SKUPAJ /Total	50	11	-	-	2	312	2	-	9
VISOKA IZOBRAZBA	24	5	-	-	-	13	-	-	-
ZDRAVNIKI VSI	-	-	-	-	-	-	-	-	-
specialist	-	-	-	-	-	-	-	-	-
na specializaciji	-	-	-	-	-	-	-	-	-
brez specializacije	-	-	-	-	-	-	-	-	-
- sekundarij	-	-	-	-	-	-	-	-	-
- pripravnik	-	-	-	-	-	-	-	-	-
ZOBOZDRAVNIKI VSI	-	-	-	-	-	-	-	-	-
specialist	-	-	-	-	-	-	-	-	-
na specializaciji	-	-	-	-	-	-	-	-	-
zobozdravnik	-	-	-	-	-	-	-	-	-
- pripravnik	-	-	-	-	-	-	-	-	-
FARMACEVTI VSI	24	5	-	-	-	-	-	-	-
specialist	1	1	-	-	-	-	-	-	-
na specializaciji	-	-	-	-	-	-	-	-	-
farmacevt	23	4	-	-	-	-	-	-	-
- pripravnik	-	-	-	-	-	-	-	-	-
ZDRAV. DELAVCI	-	-	-	-	-	13	-	-	-
dipl. delovni terapevt	-	-	-	-	-	1	-	-	-
dipl. fizioterapevt	-	-	-	-	-	3	-	-	-
dipl. ing. lab. biomedicine	-	-	-	-	-	-	-	-	-
dipl. ing. med. biokemije	-	-	-	-	-	-	-	-	-
dipl. ing. ortotike in protetike	-	-	-	-	-	-	-	-	-
dipl. ing. radiologije	-	-	-	-	-	-	-	-	-
dipl. medicinska sestra	-	-	-	-	-	9	-	-	-
dipl. babica	-	-	-	-	-	-	-	-	-
dipl. org. dela v zdravstvu	-	-	-	-	-	-	-	-	-
dipl. sanitarni inženir	-	-	-	-	-	-	-	-	-
prof. zdravstvene vzgoje	-	-	-	-	-	-	-	-	-
- pripravnik vsi	-	-	-	-	-	-	-	-	-
ZDRAV. SODELAVCI 1)	-	-	-	-	-	-	-	-	-
VIŠJA IZOBRAZBA	-	-	-	-	-	5	-	-	-
delovni terapevt	-	-	-	-	-	-	-	-	-
dentist	-	-	-	-	-	-	-	-	-
fizioterapevt	-	-	-	-	-	3	-	-	-
ing. farmacije	-	-	-	-	-	-	-	-	-
ing. med. biokemije	-	-	-	-	-	-	-	-	-
ing. ortotike in protetike	-	-	-	-	-	-	-	-	-
ing. radiologije	-	-	-	-	-	-	-	-	-
ing. zobne protetike	-	-	-	-	-	-	-	-	-
višja medicinska sestra	-	-	-	-	-	2	-	-	-
višji laboratorijski tehnik	-	-	-	-	-	-	-	-	-
višji sanitarni inženir	-	-	-	-	-	-	-	-	-
višji zobni tehnik	-	-	-	-	-	-	-	-	-
ostali	-	-	-	-	-	-	-	-	-
- pripravnik vsi	-	-	-	-	-	-	-	-	-
SREDNJA IZOBRAZBA	11	2	-	-	2	96	1	-	9
farmaceutski tehnik	11	1	-	-	-	-	-	-	-
laboratorijski tehnik	-	1	-	-	-	-	-	-	-
zdravstveni tehnik 2)	-	-	-	-	2	96	1	-	-
zobotehnik	-	-	-	-	-	-	-	-	9
ostali	-	-	-	-	-	-	-	-	-
- pripravnik vsi	-	-	-	-	-	-	-	-	-
NIŽJA IZOBRAZBA	-	-	-	-	-	164	1	-	-
bolničar	-	-	-	-	-	30	-	-	-
ostali	-	-	-	-	-	134	1	-	-
NEZDRAVSTVENI DELAVCI	15	4	-	-	-	34	-	-	-
visoka	1	-	-	-	-	-	-	-	-
višja	3	-	-	-	-	13	-	-	-
srednja	5	4	-	-	-	7	-	-	-
ostali	6	-	-	-	-	14	-	-	-

Tabela se nadaljuje / Table continues

17 - 9 ZAPOSLENI PO IZOBRAZBI IN MESTU ZAPOSLOTITVE - JUGOVZHODNA SLOVENIJA STAT. REG., 2007
 EMPLOYEES BY EDUCATION AND PLACE OF EMPLOYMENT - STAT. REG. JUGOVZHODNA SLOVENIJA, 2007

ZDRAVSTVENI DELAVCI IN SODELAVCI	SKUPAJ VSI	SKUPAJ ZDRAV- STVO	OSNOVNO ZDRAVSTVO		SPECIALISTIČNE AMBULANTE		SPLOŠNE BOLNIŠNICE	SPECIALNE BOLNIŠNICE		KLINIKE IN INŠTITUTI	ZDRAVIL.
			ZDRAV. DOMOVI	ZASEBNI IZV.	JAVNI ZAVODI	ZASEBNI IZV.		JAVNI ZAVODI	ZASEBNI IZV.		
SKUPAJ /Total	3051	2619	664	181	3	40	915	-	-	-	155
VISOKA IZOBRAZBA	844	621	154	71	2	17	268	-	-	-	16
ZDRAVNIKI VSI	262	249	75	25	1	11	121	-	-	-	11
specialist	166	165	47	18	1	10	75	-	-	-	11
na specializaciji	38	35	13	3	-	-	18	-	-	-	-
brez specializacije	58	49	15	4	-	1	28	-	-	-	-
- sekundarj	20	20	-	1	-	1	18	-	-	-	-
- pripravnik	1	-	-	-	-	-	-	-	-	-	-
ZOBOZDRAVNIKI VSI	69	69	20	44	-	5	-	-	-	-	-
specialist	9	9	2	3	-	4	-	-	-	-	-
na specializaciji	1	1	-	1	-	-	-	-	-	-	-
zobozdravnik	59	59	18	40	-	1	-	-	-	-	-
- pripravnik	2	2	2	-	-	-	-	-	-	-	-
FARMACEVTI VSI	249	53	1	-	-	-	4	-	-	-	-
specialist	3	3	-	-	-	-	1	-	-	-	-
na specializaciji	1	1	-	-	-	-	-	-	-	-	-
farmacevt	245	49	1	-	-	-	3	-	-	-	-
- pripravnik	13	-	-	-	-	-	-	-	-	-	-
ZDRAV. DELAVCI	238	225	51	1	1	-	138	-	-	-	5
dipl. delovni terapevt	5	5	-	-	-	-	-	-	-	-	-
dipl. fizioterapevt	23	23	8	1	-	-	8	-	-	-	4
dipl. ing. lab. biomedicine	15	15	4	-	-	-	11	-	-	-	-
dipl. ing. med. biokemije	-	-	-	-	-	-	-	-	-	-	-
dipl. ing. ortotike in protetike	-	-	-	-	-	-	-	-	-	-	-
dipl. ing. radiologije	11	11	1	-	-	-	10	-	-	-	-
dipl. medicinska sestra	160	151	37	-	1	-	101	-	-	-	1
dipl. babica	8	8	1	-	-	-	7	-	-	-	-
dipl. org. dela v zdravstvu	4	1	-	-	-	-	-	-	-	-	-
dipl. sanitarni inženir	9	9	-	-	-	-	-	-	-	-	-
prof. zdravstvene vzgoje	3	2	-	-	-	-	1	-	-	-	-
- pripravnik vsi	13	13	-	-	-	-	3	-	-	-	-
ZDRAV. SODELAVCI 1)	26	25	7	1	-	1	5	-	-	-	-
VIŠJA IZOBRAZBA	160	142	59	12	-	3	26	-	-	-	21
delovni terapevt	8	8	4	-	-	-	-	-	-	-	-
dentist	-	-	-	-	-	-	-	-	-	-	-
fizioterapevt	44	44	9	5	-	-	4	-	-	-	19
ing. farmacije	9	3	-	-	-	-	1	-	-	-	-
ing. med. biokemije	1	1	1	-	-	-	-	-	-	-	-
ing. ortototike in protetike	-	-	-	-	-	-	-	-	-	-	-
ing. radiologije	9	9	3	-	-	1	5	-	-	-	-
ing. zobne protetike	-	-	-	-	-	-	-	-	-	-	-
višja medicinska sestra	76	64	37	7	-	1	15	-	-	-	2
višji laboratorijski tehnik	5	5	4	-	-	-	1	-	-	-	-
višji sanitarni inženir	6	6	1	-	-	-	-	-	-	-	-
višji zobni tehnik	-	-	-	-	-	-	-	-	-	-	-
ostali	2	2	-	-	-	1	-	-	-	-	-
- pripravnik vsi	-	-	-	-	-	-	-	-	-	-	-
SREDNJA IZOBRAZBA	1017	829	196	81	1	16	339	-	-	-	17
farmaceutski tehnik	190	34	-	-	-	-	7	-	-	-	-
laboratorijski tehnik	45	40	21	-	-	-	13	-	-	-	-
zdravstveni tehnik 2)	731	713	158	62	-	16	314	-	-	-	17
zobotehnik	46	37	17	19	1	-	-	-	-	-	-
ostali	5	5	-	-	-	-	5	-	-	-	-
- pripravnik vsi	18	16	2	-	-	1	12	-	-	-	-
NIŽJA IZOBRAZBA	281	281	12	3	-	1	13	-	-	-	30
bolničar	130	130	-	-	-	-	5	-	-	-	1
ostali	151	151	12	3	-	1	8	-	-	-	29
NEZDRAVSTVENI DELAVCI	749	746	243	14	-	3	269	-	-	-	71
visoka	46	45	6	-	-	-	11	-	-	-	-
višja	59	59	14	1	-	1	11	-	-	-	16
srednja	236	234	59	12	-	-	99	-	-	-	26
ostali	408	408	164	1	-	-	148	-	-	-	29

Tabela se nadaljuje / Table continues

17 - 9 ZAPOSLENI PO IZOBRAZBI IN MESTU ZAPOSLOTITVE - JUGOVZHODNA SLOVENIJA STAT. REG., 2007
 EMPLOYEES BY EDUCATION AND PLACE OF EMPLOYMENT - STAT. REG. JUGOVZHODNA
 SLOVENIJA, 2007

ZDRAVSTVENI DELAVCI IN SODELAVCI	LEKARNE		IVZ IN ZZV	ZZSZ IN SPIZ	UPRAVNI ORGANI IN MINISTR.	SOCIALNI ZAVODI	IZOBRAŽ. ZAVODI	FARMAC. IND.	OSTALO 3)
	JAVNE	ZASEBNE							
SKUPAJ /Total	95	13	80	-	1	473	26	392	13
VISOKA IZOBRAZBA	39	9	18	-	-	27	13	210	-
ZDRAVNIKI VSI	-	-	5	-	-	-	-	13	-
specialist	-	-	3	-	-	-	-	1	-
na specializaciji	-	-	1	-	-	-	-	3	-
brez specializacije	-	-	1	-	-	-	-	9	-
- sekundarij	-	-	-	-	-	-	-	-	-
- pripravnik	-	-	-	-	-	-	-	1	-
ZOBOZDRAVNIKI VSI	-	-	-	-	-	-	-	-	-
specialist	-	-	-	-	-	-	-	-	-
na specializaciji	-	-	-	-	-	-	-	-	-
zobozdravnik	-	-	-	-	-	-	-	-	-
- pripravnik	-	-	-	-	-	-	-	-	-
FARMACEVTI VSI	39	9	-	-	-	-	-	196	-
specialist	2	-	-	-	-	-	-	-	-
na specializaciji	1	-	-	-	-	-	-	-	-
farmacevt	36	9	-	-	-	-	-	196	-
- pripravnik	-	-	-	-	-	-	-	13	-
ZDRAV. DELAVCI	-	-	10	-	-	19	13	-	-
dipl. delovni terapevt	-	-	-	-	-	5	-	-	-
dipl. fizioterapevt	-	-	1	-	-	1	-	-	-
dipl. ing. lab. biomedicine	-	-	-	-	-	-	-	-	-
dipl. ing. med. biokemije	-	-	-	-	-	-	-	-	-
dipl. ing. ortotike in protetike	-	-	-	-	-	-	-	-	-
dipl. ing. radiologije	-	-	-	-	-	-	-	-	-
dipl. medicinska sestra	-	-	-	-	-	11	9	-	-
dipl. babica	-	-	-	-	-	-	-	-	-
dipl. org. dela v zdravstvu	-	-	-	-	-	1	3	-	-
dipl. sanitarni inženir	-	-	8	-	-	1	-	-	-
prof. zdravstvene vzgoje	-	-	1	-	-	-	1	-	-
- pripravnik vsi	-	-	9	-	-	1	-	-	-
ZDRAV. SODELAVCI 1)	-	-	3	-	-	8	-	1	-
VIŠJA IZOBRAZBA	2	-	5	-	-	14	5	13	-
delovni terapevt	-	-	-	-	-	4	-	-	-
dentist	-	-	-	-	-	-	-	-	-
fizioterapevt	-	-	-	-	-	7	-	-	-
ing. farmacije	2	-	-	-	-	-	-	6	-
ing. med. biokemije	-	-	-	-	-	-	-	-	-
ing. ortotike in protetike	-	-	-	-	-	-	-	-	-
ing. radiologije	-	-	-	-	-	-	-	-	-
ing. zobne protetike	-	-	-	-	-	-	-	-	-
višja medicinska sestra	-	-	-	-	-	2	5	7	-
višji laboratorijski tehnik	-	-	-	-	-	-	-	-	-
višji sanitarni inženir	-	-	5	-	-	-	-	-	-
višji zobni tehnik	-	-	-	-	-	-	-	-	-
ostali	-	-	-	-	-	1	-	-	-
- pripravnik vsi	-	-	-	-	-	-	-	-	-
SREDNJA IZOBRAZBA	24	3	15	-	1	137	8	168	11
farmaceutski tehnik	24	3	-	-	-	-	-	156	-
laboratorijski tehnik	-	-	6	-	-	-	-	5	-
zdravstveni tehnik 2)	-	-	9	-	1	137	8	7	2
zobotehnik	-	-	-	-	-	-	-	-	9
ostali	-	-	-	-	-	-	-	-	-
- pripravnik vsi	-	1	-	-	-	-	-	-	2
NIŽJA IZOBRAZBA	-	-	-	-	-	222	-	-	-
bolničar	-	-	-	-	-	124	-	-	-
ostali	-	-	-	-	-	98	-	-	-
NEZDRAVSTVENI DELAVCI	30	1	42	-	-	73	-	1	2
visoka	-	-	26	-	-	2	-	1	-
višja	4	-	4	-	-	8	-	-	-
srednja	9	-	12	-	-	15	-	-	2
ostali	17	1	-	-	-	48	-	-	-

Tabela se nadaljuje / Table continues

17 - 9 ZAPOSLENI PO IZOBRAZBI IN MESTU ZAPOSLOTITVE - OSREDNJESLOVENSKA STAT. REG., 2007
 EMPLOYEES BY EDUCATION AND PLACE OF EMPLOYMENT - STAT. REG. OSREDNJESLOVENSKA ,
 2007

ZDRAVSTVENI DELAVCI IN SODELAVCI	SKUPAJ VSI	SKUPAJ ZDRAV- STVO	OSNOVNO ZDRAVSTVO		SPECIALISTIČNE AMBULANTE		SPLOŠNE BOLNIŠNICE	SPECIALNE BOLNIŠNICE		KLINIKE IN INŠTITUTI	ZDRAVIL.
			ZDRAV. DOMOVI	ZASEBNI IZV.	JAVNI ZAVODI	ZASEBNI IZV.		JAVNI ZAVODI	ZASEBNI IZV.		
			1950	806	13	260		-	934		
SKUPAJ /Total	15307	14051	1950	806	13	260	-	934	1	8402	42
VISOKA IZOBRAZBA	4563	3773	678	310	3	103	-	325	-	1834	1
ZDRAVNIKI VSI	2118	1968	342	106	1	86	-	134	-	1204	1
specialist	1289	1214	225	75	1	81	-	93	-	665	-
na specializaciji	208	188	40	14	-	4	-	7	-	114	1
brez specializacije	621	566	77	17	-	1	-	34	-	425	-
- sekundarij	300	291	15	4	-	-	-	20	-	249	-
- pripravnik	-	-	-	-	-	-	-	-	-	-	-
ZOBOZDRAVNIKI VSI	422	388	172	173	-	9	-	-	-	30	-
specialist	68	57	14	20	-	5	-	-	-	16	-
na specializaciji	32	19	2	1	-	3	-	-	-	12	-
zobozdravnik	322	312	156	152	-	1	-	-	-	2	-
- pripravnik	1	1	1	-	-	-	-	-	-	-	-
FARMACEVTI VSI	703	325	1	-	-	-	-	7	-	71	-
specialist	50	35	1	-	-	-	-	2	-	16	-
na specializaciji	13	6	-	-	-	-	-	1	-	4	-
farmacevt	640	284	-	-	-	-	-	4	-	51	-
- pripravnik	36	7	-	-	-	-	-	-	-	1	-
ZDRAV. DELAVCI	1006	864	135	23	1	6	-	150	-	436	-
dipl. delovni terapevt	79	75	2	2	-	1	-	3	-	35	-
dipl. fizioterapevt	123	114	31	7	-	-	-	2	-	48	-
dipl. ing. lab. biomedicine	55	31	9	-	-	-	-	4	-	16	-
dipl. ing. med. biokemije	3	2	-	-	-	-	-	-	-	2	-
dipl. ing. ortotike in protetike	19	19	-	-	-	2	-	-	-	17	-
dipl. ing. radiologije	95	87	12	1	-	2	-	66	-	6	-
dipl. medicinska sestra	523	485	72	9	1	1	-	71	-	297	-
dipl. babica	13	8	7	-	-	-	-	-	-	1	-
dipl. org. dela v zdravstvu	38	18	-	1	-	-	-	3	-	12	-
dipl. sanitarni inženir	34	18	-	-	-	-	-	-	-	2	-
prof. zdravstvene vzgoje	24	7	2	3	-	-	-	1	-	-	-
- pripravnik vsi	11	10	6	1	-	-	-	-	-	3	-
ZDRAV. SODELAVCI 1)	314	228	28	8	1	2	-	34	-	93	-
VIŠJA IZOBRAZBA	1329	1257	228	52	2	13	-	62	-	782	1
delovni terapevt	69	61	1	1	-	-	-	-	-	32	-
dentist	1	1	1	-	-	-	-	-	-	-	-
fizioterapevt	222	221	33	33	-	-	-	3	-	123	1
ing. farmacije	42	27	5	-	-	-	-	-	-	18	-
ing. med. biokemije	-	-	-	-	-	-	-	-	-	-	-
ing. ortototike in protetike	2	2	-	-	-	-	-	-	-	2	-
ing. radiologije	140	139	15	2	-	5	-	18	-	99	-
ing. zobne protetike	4	2	1	1	-	-	-	-	-	-	-
višja medicinska sestra	789	757	171	13	2	8	-	37	-	486	-
višji laboratorijski tehnik	11	11	1	-	-	-	-	3	-	7	-
višji sanitarni inženir	43	30	-	-	-	-	-	1	-	12	-
višji zobni tehnik	2	2	-	2	-	-	-	-	-	-	-
ostali	4	4	-	-	-	-	-	-	-	3	-
- pripravnik vsi	-	-	-	-	-	-	-	-	-	-	-
SREDNJA IZOBRAZBA	4739	4435	799	316	3	87	-	204	-	2492	4
farmaceutski tehnik	339	193	-	-	-	-	-	9	-	67	-
laboratorijski tehnik	324	257	82	2	-	-	-	21	-	139	1
zdravstveni tehnik 2)	3791	3727	611	182	3	83	-	174	-	2270	3
zobotehnik	249	229	83	127	-	4	-	-	-	15	-
ostali	36	29	23	5	-	-	-	-	-	1	-
- pripravnik vsi	33	33	20	5	-	-	-	-	-	1	-
NIŽJA IZOBRAZBA	738	731	6	75	-	13	-	10	-	426	8
bolničar	1	1	-	-	-	-	-	-	-	1	-
ostali	737	730	6	75	-	13	-	10	-	425	8
NEZDRAVSTVENI DELAVCI	3938	3855	239	53	5	44	-	333	1	2868	28
visoka	501	461	27	2	-	4	-	41	-	302	2
višja	320	298	40	12	2	7	-	20	-	172	3
srednja	704	685	95	38	2	26	-	96	1	332	9
ostali	2413	2411	77	1	1	7	-	176	-	2062	14

Tabela se nadaljuje / Table continues

17 - 9 ZAPOSLENI PO IZOBRAZBI IN MESTU ZAPOSLOTITVE - OSREDNJESLOVENSKA STAT. REG., 2007
 EMPLOYEES BY EDUCATION AND PLACE OF EMPLOYMENT - STAT. REG. OSREDNJESLOVENSKA ,
 2007

ZDRAVSTVENI DELAVCI IN SODELAVCI	LEKARNE		IVZ IN ZZV	ZZZS IN SPIZ	UPRAVNI ORGANI IN MINISTR.	SOCIALNI ZAVODI	IZOBRAŽ. ZAVODI	FARMAC. IND.	OSTALO 3)
	JAVNE	ZASEBNE							
SKUPAJ /Total	359	70	293	54	66	867	556	540	94
VISOKA IZOBRAZBA	191	47	102	54	42	125	368	332	48
ZDRAVNIKI VSI	-	-	43	48	22	3	97	25	6
specialist	-	-	29	44	18	1	47	4	6
na specializaciji	-	-	6	1	3	1	11	6	-
brez specializacije	-	-	8	3	1	1	39	15	-
- sekundarij	-	-	3	-	-	-	9	-	-
- pripravnik	-	-	-	-	-	-	-	-	-
ZOBOZDRAVNIKI VSI	-	-	-	4	-	-	31	2	1
specialist	-	-	-	2	-	-	11	-	-
na specializaciji	-	-	-	1	-	-	13	-	-
zobozdravnik	-	-	-	1	-	-	7	2	1
- pripravnik	-	-	-	-	-	-	-	-	-
FARMACEVTI VSI	191	47	6	2	5	-	70	282	21
specialist	9	5	2	-	-	-	2	3	10
na specializaciji	1	-	-	-	-	-	-	1	6
farmacevt	181	42	4	2	5	-	68	278	5
- pripravnik	5	1	-	-	-	-	29	-	-
ZDRAV. DELAVCI	-	-	26	-	12	87	114	10	6
dipl. delovni terapevt	-	-	-	-	-	32	3	-	1
dipl. fizioterapevt	-	-	-	-	-	26	9	-	-
dipl. ing. lab. biomedicine	-	-	2	-	-	-	19	5	-
dipl. ing. med. biokemije	-	-	-	-	-	-	-	1	-
dipl. ing. ortotike in protetike	-	-	-	-	-	-	-	-	-
dipl. ing. radiologije	-	-	-	-	-	-	7	-	1
dipl. medicinska sestra	-	-	7	-	5	27	27	3	3
dipl. babica	-	-	-	-	-	-	5	-	-
dipl. org. dela v zdravstvu	-	-	1	-	-	1	19	-	1
dipl. sanitarni inženir	-	-	16	-	6	-	9	1	-
prof. zdravstvene vzgoje	-	-	-	-	1	1	16	-	-
- pripravnik vsi	-	-	-	-	-	-	1	-	-
ZDRAV. SODELAVCI 1)	-	-	27	-	3	35	56	13	14
VIŠJA IZOBRAZBA	3	2	17	-	2	95	49	16	5
delovni terapevt	-	-	-	-	-	27	5	1	2
dentist	-	-	-	-	-	-	-	-	-
fizioterapevt	-	-	1	-	-	27	1	-	-
ing. farmacije	3	1	-	-	-	-	6	8	1
ing. med. biokemije	-	-	-	-	-	-	-	-	-
ing. ortotike in protetike	-	-	-	-	-	-	-	-	-
ing. radiologije	-	-	-	-	-	-	1	-	-
ing. zobne protetike	-	-	-	-	-	-	2	-	-
višja medicinska sestra	-	1	2	-	1	37	23	6	2
višji laboratorijski tehnik	-	-	-	-	-	-	-	-	-
višji sanitarni inženir	-	-	14	-	1	3	11	1	-
višji zobni tehnik	-	-	-	-	-	-	-	-	-
ostali	-	-	-	-	-	1	-	-	-
- pripravnik vsi	-	-	-	-	-	-	-	-	-
SREDNJA IZOBRAZBA	98	15	19	-	16	398	89	187	12
farmaceutski tehnik	98	14	5	-	-	-	5	134	7
laboratorijski tehnik	-	-	12	-	1	-	47	17	2
zdravstveni tehnik 2)	-	1	2	-	15	398	13	33	3
zobotehnik	-	-	-	-	-	-	17	3	-
ostali	-	-	-	-	-	-	7	-	-
- pripravnik vsi	4	3	-	-	-	-	-	-	-
NIŽJA IZOBRAZBA	9	1	-	-	-	183	-	4	3
bolničar	-	-	-	-	-	-	-	-	-
ostali	9	1	-	-	-	183	-	4	3
NEZDRAVSTVENI DELAVCI	58	5	155	-	6	66	50	1	26
visoka	10	1	63	-	5	9	32	1	2
višja	9	-	22	-	-	11	15	-	7
srednja	22	3	54	-	1	7	3	-	15
ostali	17	1	16	-	-	39	-	-	2

Tabela se nadaljuje / Table continues

17 - 9 ZAPOSLENI PO IZOBRAZBI IN MESTU ZAPOSLOTITVE - GORENJSKA STAT. REG., 2007
 EMPLOYEES BY EDUCATION AND PLACE OF EMPLOYMENT - STAT. REG. GORENJSKA, 2007

ZDRAVSTVENI DELAVCI IN SODELAVCI	SKUPAJ VSI	SKUPAJ ZDRAV- STVO	OSNOVNO ZDRAVSTVO		SPECIALISTIČNE AMBULANTE		SPLOŠNE BOLNIŠNICE	SPECIALNE BOLNIŠNICE		KLINIKE IN INŠTITUTI	ZDRAVIL.
			ZDRAV. DOMOVI	ZASEBNI IZV.	JAVNI ZAVODI	ZASEBNI IZV.		JAVNI ZAVODI	ZASEBNI IZV.		
SKUPAJ /Total	3104	3073	683	292	7	83	568	728	42	-	-
VISOKA IZOBRAZBA	887	873	230	112	1	30	157	184	12	-	-
ZDRAVNIKI VSI	346	345	117	31	1	21	80	78	9	-	-
specialist	236	236	76	27	1	20	50	48	9	-	-
na specializaciji	42	42	18	2	-	1	8	10	-	-	-
brez specializacije	68	67	23	2	-	-	22	20	-	-	-
- sekundarj	33	32	9	-	-	-	14	9	-	-	-
- pripravnik	6	6	-	-	-	1	5	-	-	-	-
ZOBOZDRAVNIKI VSI	111	110	29	72	-	9	-	-	-	-	-
specialist	14	14	3	5	-	6	-	-	-	-	-
na specializaciji	3	3	1	2	-	-	-	-	-	-	-
zobozdravnik	94	93	25	65	-	3	-	-	-	-	-
- pripravnik	7	7	4	3	-	-	-	-	-	-	-
FARMACEVTI VSI	102	102	-	-	-	-	5	4	2	-	-
specialist	5	5	-	-	-	-	1	1	-	-	-
na specializaciji	2	2	-	-	-	-	2	-	-	-	-
farmacevt	95	95	-	-	-	-	2	3	2	-	-
- pripravnik	3	3	-	-	-	-	-	1	-	-	-
ZDRAV. DELAVCI	278	267	70	9	-	-	69	82	1	-	-
dipl. delovni terapevt	10	10	-	1	-	-	-	3	-	-	-
dipl. fizioterapevt	33	32	14	2	-	-	4	6	-	-	-
dipl. ing. lab. biomedicine	21	21	7	-	-	-	2	8	-	-	-
dipl. ing. med. biokemije	1	1	-	-	-	-	-	1	-	-	-
dipl. ing. ortotike in protetike	-	-	-	-	-	-	-	-	-	-	-
dipl. ing. radiologije	17	17	3	-	-	-	9	5	-	-	-
dipl. medicinska sestra	158	156	42	6	-	-	49	49	1	-	-
dipl. babica	12	12	2	-	-	-	4	6	-	-	-
dipl. org. dela v zdravstvu	4	3	1	-	-	-	-	1	-	-	-
dipl. sanitarni inženir	13	9	-	-	-	-	-	1	-	-	-
prof. zdravstvene vzgoje	9	6	1	-	-	-	1	2	-	-	-
- pripravnik vsi	13	13	1	-	-	-	6	5	-	-	-
ZDRAV. SODELAVCI 1)	50	49	14	-	-	-	3	20	-	-	-
VIŠJA IZOBRAZBA	212	208	84	20	1	5	26	36	5	-	-
delovni terapevt	18	18	1	1	-	1	-	7	-	-	-
dentist	-	-	-	-	-	-	-	-	-	-	-
fizioterapevt	38	38	22	4	-	-	4	1	-	-	-
ing. farmacije	9	9	-	-	-	-	-	6	-	-	-
ing. med. biokemije	-	-	-	-	-	-	-	-	-	-	-
ing. ortotike in protetike	-	-	-	-	-	-	-	-	-	-	-
ing. radiologije	18	18	12	1	-	2	2	-	1	-	-
ing. zobne protetike	-	-	-	-	-	-	-	-	-	-	-
višja medicinska sestra	117	116	48	13	1	2	20	20	4	-	-
višji laboratorijski tehnik	-	-	-	-	-	-	-	-	-	-	-
višji sanitarni inženir	7	4	-	-	-	-	-	-	-	-	-
višji zobni tehnik	1	1	-	1	-	-	-	-	-	-	-
ostali	4	4	1	-	-	-	-	2	-	-	-
- pripravnik vsi	-	-	-	-	-	-	-	-	-	-	-
SREDNJA IZOBRAZBA	1150	1142	271	147	2	41	241	238	13	-	-
farmaceutski tehnik	62	62	-	-	-	-	5	3	-	-	-
laboratorijski tehnik	56	56	29	1	-	1	5	11	1	-	-
zdravstveni tehnik 2)	951	943	227	84	2	38	231	222	12	-	-
zobotehnik	73	73	12	60	-	1	-	-	-	-	-
ostali	8	8	3	2	-	1	-	2	-	-	-
- pripravnik vsi	40	40	2	2	-	-	16	9	-	-	-
NIŽJA IZOBRAZBA	296	296	9	-	-	-	8	37	-	-	-
bolničar	99	99	-	-	-	-	-	-	-	-	-
ostali	197	197	9	-	-	-	8	37	-	-	-
NEZDRAVSTVENI DELAVCI	559	554	89	13	3	7	136	233	12	-	-
visoka	55	50	7	2	-	1	11	15	-	-	-
višja	48	48	8	1	-	1	14	14	3	-	-
srednja	229	229	47	6	2	5	65	69	9	-	-
ostali	227	227	27	4	1	-	46	135	-	-	-

Tabela se nadaljuje / Table continues

17 - 9 ZAPOSLENI PO IZOBRAZBI IN MESTU ZAPOSLOTITVE - GORENJSKA STAT. REG., 2007
EMPLOYEES BY EDUCATION AND PLACE OF EMPLOYMENT - STAT. REG. GORENJSKA, 2007

ZDRAVSTVENI DELAVCI IN SODELAVCI	LEKARNE		IVZ IN ZZV	ZZZS IN SPIZ	UPRAVNI ORGANI IN MINISTR.	SOCIALNI ZAVODI	IZOBRAŽ. ZAVODI	FARMAC. IND.	OSTALO 3)
	JAVNE	ZASEBNE							
SKUPAJ /Total	140	25	86	1	10	418	14	-	7
VISOKA IZOBRAZBA	73	18	32	1	4	23	8	-	2
ZDRAVNIKI VSI	-	-	7	1	-	-	1	-	-
specialist	-	-	4	1	-	-	-	-	-
na specializaciji	-	-	3	-	-	-	-	-	-
brez specializacije	-	-	-	-	-	-	1	-	-
- sekundarj	-	-	-	-	-	-	1	-	-
- pripravnik	-	-	-	-	-	-	-	-	-
ZOBOZDRAVNIKI VSI	-	-	-	-	-	-	-	-	1
specialist	-	-	-	-	-	-	-	-	-
na specializaciji	-	-	-	-	-	-	-	-	-
zobozdravnik	-	-	-	-	-	-	-	-	1
- pripravnik	-	-	-	-	-	-	-	-	-
FARMACEVTI VSI	73	18	-	-	-	-	-	-	-
specialist	2	1	-	-	-	-	-	-	-
na specializaciji	-	-	-	-	-	-	-	-	-
farmacevt	71	17	-	-	-	-	-	-	-
- pripravnik	1	1	-	-	-	-	-	-	-
ZDRAV. DELAVCI	-	-	14	-	4	22	6	-	1
dipl. delovni terapevt	-	-	-	-	-	6	-	-	-
dipl. fizioterapevt	-	-	-	-	-	6	-	-	1
dipl. ing. lab. biomedicine	-	-	4	-	-	-	-	-	-
dipl. ing. med. biokemije	-	-	-	-	-	-	-	-	-
dipl. ing. ortotike in protetike	-	-	-	-	-	-	-	-	-
dipl. ing. radiologije	-	-	-	-	-	-	-	-	-
dipl. medicinska sestra	-	-	1	-	-	8	2	-	-
dipl. babica	-	-	-	-	-	-	-	-	-
dipl. org. dela v zdravstvu	-	-	-	-	-	1	1	-	-
dipl. sanitarni inženir	-	-	8	-	4	-	-	-	-
prof. zdravstvene vzgoje	-	-	1	-	-	1	3	-	-
- pripravnik vsi	-	-	1	-	-	-	-	-	-
ZDRAV. SODELAVCI 1)	-	-	11	-	-	1	1	-	-
VIŠJA IZOBRAZBA	3	-	5	-	2	23	1	-	1
delovni terapevt	-	-	-	-	-	8	-	-	-
dentist	-	-	-	-	-	-	-	-	-
fizioterapevt	-	-	-	-	-	7	-	-	-
ing. farmacije	3	-	-	-	-	-	-	-	-
ing. med. biokemije	-	-	-	-	-	-	-	-	-
ing. ortotike in protetike	-	-	-	-	-	-	-	-	-
ing. radiologije	-	-	-	-	-	-	-	-	-
ing. zobne protetike	-	-	-	-	-	-	-	-	-
višja medicinska sestra	-	-	1	-	-	7	1	-	-
višji laboratorijski tehnik	-	-	-	-	-	-	-	-	-
višji sanitarni inženir	-	-	4	-	2	-	-	-	1
višji zobni tehnik	-	-	-	-	-	-	-	-	-
ostali	-	-	-	-	-	1	-	-	-
- pripravnik vsi	-	-	-	-	-	-	-	-	-
SREDNJA IZOBRAZBA	47	7	8	-	4	127	-	-	4
farmaceutski tehnik	47	7	-	-	-	-	-	-	-
laboratorijski tehnik	-	-	8	-	-	-	-	-	-
zdravstveni tehnik 2)	-	-	-	-	4	127	-	-	4
zobotehnik	-	-	-	-	-	-	-	-	-
ostali	-	-	-	-	-	-	-	-	-
- pripravnik vsi	2	1	-	-	-	8	-	-	-
NIŽJA IZOBRAZBA	-	-	-	-	-	242	-	-	-
bolničar	-	-	-	-	-	99	-	-	-
ostali	-	-	-	-	-	143	-	-	-
NEZDRAVSTVENI DELAVCI	17	-	41	-	-	3	5	-	-
visoka	4	-	9	-	-	1	5	-	-
višja	1	-	5	-	-	1	-	-	-
srednja	3	-	23	-	-	-	-	-	-
ostali	9	-	4	-	-	1	-	-	-

Tabela se nadaljuje / Table continues

17 - 9 ZAPOSLENI PO IZOBRAZBI IN MESTU ZAPOSLOTITVE - NOTRANJSKO-KRAŠKA STAT. REG., 2007
 EMPLOYEES BY EDUCATION AND PLACE OF EMPLOYMENT - STAT. REG. NOTRANJSKO-KRAŠKA, 2007

ZDRAVSTVENI DELAVCI IN SODELAVCI	SKUPAJ VSI	OSNOVNO ZDRAVSTVO		SPECIALISTIČNE AMBULANTE		SPLOŠNE BOLNIŠNICE	SPECIALNE BOLNIŠNICE		KLINIKE IN INŠTITUTI	ZDRAVIL.
		SKUPAJ ZDRAV- STVO	183	89	19		82			
								ZDRAV. DOMOVI		
SKUPAJ /Total	625	623	183	89	19	-	82	-	-	-
VISOKA IZOBRAZBA	127	127	45	27	-	11	-	17	-	-
ZDRAVNIKI VSI	53	53	26	11	-	7	-	9	-	-
specialist	39	39	16	9	-	6	-	8	-	-
na specializaciji	6	6	5	-	-	1	-	-	-	-
brez specializacije	8	8	5	2	-	-	-	1	-	-
- sekundarij	3	3	2	-	-	-	-	1	-	-
- pripravnik	-	-	-	-	-	-	-	-	-	-
ZOBOZDRAVNIKI VSI	25	25	8	15	-	2	-	-	-	-
specialist	3	3	-	2	-	1	-	-	-	-
na specializaciji	1	1	1	-	-	-	-	-	-	-
zobozdravnik	21	21	7	13	-	1	-	-	-	-
- pripravnik	1	1	1	-	-	-	-	-	-	-
FARMACEVTI VSI	21	21	-	-	-	-	-	1	-	-
specialist	1	1	-	-	-	-	-	1	-	-
na specializaciji	-	-	-	-	-	-	-	-	-	-
farmacevt	20	20	-	-	-	-	-	-	-	-
- pripravnik	1	1	-	-	-	-	-	-	-	-
ZDRAV. DELAVCI	27	27	11	1	-	2	-	7	-	-
dipl. delovni terapevt	-	-	-	-	-	-	-	-	-	-
dipl. fizioterapevt	2	2	1	-	-	-	-	-	-	-
dipl. ing. lab. biomedicine	1	1	1	-	-	-	-	-	-	-
dipl. ing. med. biokemije	-	-	-	-	-	-	-	-	-	-
dipl. ing. ortotike in protetike	-	-	-	-	-	-	-	-	-	-
dipl. ing. radiologije	2	2	2	-	-	-	-	-	-	-
dipl. medicinska sestra	15	15	6	-	-	2	-	3	-	-
dipl. babica	5	5	-	-	-	-	-	4	-	-
dipl. org. dela v zdravstvu	1	1	-	1	-	-	-	-	-	-
dipl. sanitarni inženir	1	1	1	-	-	-	-	-	-	-
prof. zdravstvene vzgoje	-	-	-	-	-	-	-	-	-	-
- pripravnik vsi	5	5	1	-	-	-	-	3	-	-
ZDRAV. SODELAVCI 1)	1	1	-	-	-	-	-	-	-	-
VIŠJA IZOBRAZBA	53	53	29	9	-	1	-	7	-	-
delovni terapevt	4	4	-	-	-	-	-	-	-	-
dentist	3	3	3	-	-	-	-	-	-	-
fizioterapevt	12	12	5	6	-	-	-	-	-	-
ing. farmacije	1	1	1	-	-	-	-	-	-	-
ing. med. biokemije	-	-	-	-	-	-	-	-	-	-
ing. ortototike in protetike	-	-	-	-	-	-	-	-	-	-
ing. radiologije	2	2	2	-	-	-	-	-	-	-
ing. zobne protetike	1	1	-	1	-	-	-	-	-	-
višja medicinska sestra	29	29	17	2	-	1	-	7	-	-
višji laboratorijski tehnik	1	1	1	-	-	-	-	-	-	-
višji sanitarni inženir	-	-	-	-	-	-	-	-	-	-
višji zobni tehnik	-	-	-	-	-	-	-	-	-	-
ostali	-	-	-	-	-	-	-	-	-	-
- pripravnik vsi	-	-	-	-	-	-	-	-	-	-
SREDNJA IZOBRAZBA	199	197	83	41	-	5	-	26	-	-
farmaceutski tehnik	7	7	-	-	-	-	-	-	-	-
laboratorijski tehnik	16	16	14	-	-	2	-	-	-	-
zdravstveni tehnik 2)	148	146	56	30	-	3	-	22	-	-
zobotehnik	21	21	10	11	-	-	-	-	-	-
ostali	7	7	3	-	-	-	-	4	-	-
- pripravnik vsi	4	4	2	-	-	-	-	1	-	-
NIŽJA IZOBRAZBA	77	77	6	4	-	-	-	9	-	-
bolničar	1	1	-	1	-	-	-	-	-	-
ostali	76	76	6	3	-	-	-	9	-	-
NEZDRAVSTVENI DELAVCI	169	169	20	8	-	2	-	23	-	-
visoka	1	1	1	-	-	-	-	-	-	-
višja	21	21	4	2	-	-	-	2	-	-
srednja	42	42	6	4	-	2	-	6	-	-
ostali	105	105	9	2	-	-	-	15	-	-

Tabela se nadaljuje / Table continues

17 - 9 ZAPOSLENI PO IZOBRAZBI IN MESTU ZAPOSLOTITVE - NOTRANJSKO-KRAŠKA STAT. REG., 2007
 EMPLOYEES BY EDUCATION AND PLACE OF EMPLOYMENT - STAT. REG. NOTRANJSKO-KRAŠKA, 2007

ZDRAVSTVENI DELAVCI IN SODELAVCI	LEKARNE		IVZ IN ZZV	ZZZS IN SPIZ	UPRAVNI ORGANI IN MINISTR.	SOCIALNI ZAVODI	IZOBRAŽ. ZAVODI	FARMAC. IND.	OSTALO 3)
	JAVNE	ZASEBNE							
SKUPAJ /Total	30	-	-	-	2	220	-	-	-
VISOKA IZOBRAZBA	20	-	-	-	-	7	-	-	-
ZDRAVNIKI VSI	-	-	-	-	-	-	-	-	-
specialist	-	-	-	-	-	-	-	-	-
na specializaciji	-	-	-	-	-	-	-	-	-
brez specializacije	-	-	-	-	-	-	-	-	-
- sekundarij	-	-	-	-	-	-	-	-	-
- pripravnik	-	-	-	-	-	-	-	-	-
ZOBOZDRAVNIKI VSI	-	-	-	-	-	-	-	-	-
specialist	-	-	-	-	-	-	-	-	-
na specializaciji	-	-	-	-	-	-	-	-	-
zobozdravnik	-	-	-	-	-	-	-	-	-
- pripravnik	-	-	-	-	-	-	-	-	-
FARMACEVTI VSI	20	-	-	-	-	-	-	-	-
specialist	-	-	-	-	-	-	-	-	-
na specializaciji	-	-	-	-	-	-	-	-	-
farmacevt	20	-	-	-	-	-	-	-	-
- pripravnik	1	-	-	-	-	-	-	-	-
ZDRAV. DELAVCI	-	-	-	-	-	6	-	-	-
dipl. delovni terapevt	-	-	-	-	-	-	-	-	-
dipl. fizioterapevt	-	-	-	-	-	1	-	-	-
dipl. ing. lab. biomedicine	-	-	-	-	-	-	-	-	-
dipl. ing. med. biokemije	-	-	-	-	-	-	-	-	-
dipl. ing. ortotike in protetike	-	-	-	-	-	-	-	-	-
dipl. ing. radiologije	-	-	-	-	-	-	-	-	-
dipl. medicinska sestra	-	-	-	-	-	4	-	-	-
dipl. babica	-	-	-	-	-	1	-	-	-
dipl. org. dela v zdravstvu	-	-	-	-	-	-	-	-	-
dipl. sanitarni inženir	-	-	-	-	-	-	-	-	-
prof. zdravstvene vzgoje	-	-	-	-	-	-	-	-	-
- pripravnik vsi	-	-	-	-	-	1	-	-	-
ZDRAV. SODELAVCI 1)	-	-	-	-	-	1	-	-	-
VIŠJA IZOBRAZBA	-	-	-	-	-	7	-	-	-
delovni terapevt	-	-	-	-	-	4	-	-	-
dentist	-	-	-	-	-	-	-	-	-
fizioterapevt	-	-	-	-	-	1	-	-	-
ing. farmacije	-	-	-	-	-	-	-	-	-
ing. med. biokemije	-	-	-	-	-	-	-	-	-
ing. ortotike in protetike	-	-	-	-	-	-	-	-	-
ing. radiologije	-	-	-	-	-	-	-	-	-
ing. zobne protetike	-	-	-	-	-	-	-	-	-
višja medicinska sestra	-	-	-	-	-	2	-	-	-
višji laboratorijski tehnik	-	-	-	-	-	-	-	-	-
višji sanitarni inženir	-	-	-	-	-	-	-	-	-
višji zobni tehnik	-	-	-	-	-	-	-	-	-
ostali	-	-	-	-	-	-	-	-	-
- pripravnik vsi	-	-	-	-	-	-	-	-	-
SREDNJA IZOBRAZBA	7	-	-	-	2	35	-	-	-
farmaceutski tehnik	7	-	-	-	-	-	-	-	-
laboratorijski tehnik	-	-	-	-	-	-	-	-	-
zdravstveni tehnik 2)	-	-	-	-	2	35	-	-	-
zobotehnik	-	-	-	-	-	-	-	-	-
ostali	-	-	-	-	-	-	-	-	-
- pripravnik vsi	-	-	-	-	-	1	-	-	-
NIŽJA IZOBRAZBA	-	-	-	-	-	58	-	-	-
bolničar	-	-	-	-	-	-	-	-	-
ostali	-	-	-	-	-	58	-	-	-
NEZDRAVSTVENI DELAVCI	3	-	-	-	-	113	-	-	-
visoka	-	-	-	-	-	-	-	-	-
višja	-	-	-	-	-	13	-	-	-
srednja	-	-	-	-	-	24	-	-	-
ostali	3	-	-	-	-	76	-	-	-

Tabela se nadaljuje / Table continues

17 - 9 ZAPOSLENI PO IZOBRAZBI IN MESTU ZAPOSLOTITVE - GORIŠKA STAT. REG., 2007
 EMPLOYEES BY EDUCATION AND PLACE OF EMPLOYMENT - STAT. REG. GORIŠKA, 2007

ZDRAVSTVENI DELAVCI IN SODELAVCI	SKUPAJ VSI	SKUPAJ ZDRAV- STVO	OSNOVNO ZDRAVSTVO		SPECIALISTIČNE AMBULANTE		SPLOŠNE BOLNIŠNICE	SPECIALNE BOLNIŠNICE		KLINIKE IN INŠTITUTI	ZDRAVIL.
			ZDRAV. DOMOVI	ZASEBNI IZV.	JAVNI ZAVODI	ZASEBNI IZV.		JAVNI ZAVODI	ZASEBNI IZV.		
SKUPAJ /Total	2475	2415	581	159	-	56	871	197	-	-	-
VISOKA IZOBRAZBA	632	613	207	63	-	22	168	56	-	-	-
ZDRAVNIKI VSI	234	234	85	17	-	16	95	16	-	-	-
specialist	163	163	55	11	-	16	69	9	-	-	-
na specializaciji	28	28	14	2	-	-	10	1	-	-	-
brez specializacije	43	43	16	4	-	-	16	6	-	-	-
- sekundarij	14	14	3	1	-	-	10	-	-	-	-
- pripravnik	5	5	-	-	-	-	5	-	-	-	-
ZOBOZDRAVNIKI VSI	90	90	39	46	-	5	-	-	-	-	-
specialist	10	10	6	1	-	3	-	-	-	-	-
na specializaciji	-	-	-	-	-	-	-	-	-	-	-
zobozdravnik	80	80	33	45	-	2	-	-	-	-	-
- pripravnik	4	4	4	-	-	-	-	-	-	-	-
FARMACEVTI VSI	59	56	1	-	-	-	2	1	-	-	-
specialist	4	4	-	-	-	-	1	1	-	-	-
na specializaciji	2	2	-	-	-	-	-	-	-	-	-
farmacevt	53	50	1	-	-	-	1	-	-	-	-
- pripravnik	2	2	-	-	-	-	-	-	-	-	-
ZDRAV. DELAVCI	208	192	74	-	-	1	65	23	-	-	-
dipl. delovni terapevt	27	22	1	-	-	-	5	9	-	-	-
dipl. fizioterapevt	33	26	14	-	-	-	7	-	-	-	-
dipl. ing. lab. biomedicine	3	3	2	-	-	-	1	-	-	-	-
dipl. ing. med. biokemije	-	-	-	-	-	-	-	-	-	-	-
dipl. ing. ortotike in protetike	-	-	-	-	-	-	-	-	-	-	-
dipl. ing. radiologije	8	8	3	-	-	-	5	-	-	-	-
dipl. medicinska sestra	114	112	49	-	-	1	39	11	-	-	-
dipl. babica	11	11	4	-	-	-	7	-	-	-	-
dipl. org. dela v zdravstvu	2	2	-	-	-	-	-	2	-	-	-
dipl. sanitarni inženir	5	5	-	-	-	-	1	-	-	-	-
prof. zdravstvene vzgoje	5	3	1	-	-	-	-	1	-	-	-
- pripravnik vsi	10	10	4	-	-	-	2	2	-	-	-
ZDRAV. SODELAVCI 1)	41	41	8	-	-	-	6	16	-	-	-
VIŠJA IZOBRAZBA	187	180	56	5	-	4	76	11	-	-	-
delovni terapevt	10	10	-	-	-	-	-	5	-	-	-
dentist	-	-	-	-	-	-	-	-	-	-	-
fizioterapevt	30	30	15	1	-	-	10	-	-	-	-
ing. farmacije	3	3	1	-	-	-	-	-	-	-	-
ing. med. biokemije	2	2	-	-	-	-	2	-	-	-	-
ing. ortotike in protetike	-	-	-	-	-	-	-	-	-	-	-
ing. radiologije	15	15	3	-	-	1	10	-	-	-	-
ing. zobne protetike	1	1	-	1	-	-	-	-	-	-	-
višja medicinska sestra	110	104	33	3	-	2	49	5	-	-	-
višji laboratorijski tehnik	2	2	-	-	-	-	1	-	-	-	-
višji sanitarni inženir	8	7	2	-	-	-	2	-	-	-	-
višji zobni tehnik	2	2	1	-	-	1	-	-	-	-	-
ostali	4	4	1	-	-	-	2	1	-	-	-
- pripravnik vsi	-	-	-	-	-	-	-	-	-	-	-
SREDNJA IZOBRAZBA	885	851	229	72	-	21	315	69	-	-	-
farmaceutski tehnik	23	22	-	-	-	-	4	1	-	-	-
laboratorijski tehnik	36	36	20	1	-	-	13	1	-	-	-
zdravstveni tehnik 2)	773	743	186	49	-	20	294	67	-	-	-
zobotehnik	48	45	22	22	-	1	-	-	-	-	-
ostali	5	5	1	-	-	-	4	-	-	-	-
- pripravnik vsi	24	24	6	1	-	-	12	4	-	-	-
NIŽJA IZOBRAZBA	255	255	8	3	-	-	10	2	-	-	-
bolničar	214	214	-	-	-	-	-	-	-	-	-
ostali	41	41	8	3	-	-	10	2	-	-	-
NEZDRAVSTVENI DELAVCI	516	516	81	16	-	9	302	59	-	-	-
visoka	52	52	10	-	-	2	28	6	-	-	-
višja	47	47	7	2	-	1	18	14	-	-	-
srednja	161	161	17	8	-	4	104	10	-	-	-
ostali	256	256	47	6	-	2	152	29	-	-	-

Tabela se nadaljuje / Table continues

17 - 9 ZAPOSLENI PO IZOBRAZBI IN MESTU ZAPOSLOTITVE - GORIŠKA STAT. REG., 2007
EMPLOYEES BY EDUCATION AND PLACE OF EMPLOYMENT - STAT. REG. GORIŠKA, 2007

ZDRAVSTVENI DELAVCI IN SODELAVCI	LEKARNE		IVZ IN ZZV	ZZZS IN SPIZ	UPRAVNI ORGANI IN MINISTR.	SOCIALNI ZAVODI	IZOBRAŽ. ZAVODI	FARMAC. IND.	OSTALO 3)
	JAVNE	ZASEBNE							
SKUPAJ /Total	72	20	53	1	2	405	44	-	14
VISOKA IZOBRAZBA	34	18	18	1	-	26	16	-	3
ZDRAVNIKI VSI	-	-	4	1	-	-	-	-	-
specialist	-	-	2	1	-	-	-	-	-
na specializaciji	-	-	1	-	-	-	-	-	-
brez specializacije	-	-	1	-	-	-	-	-	-
- sekundarj	-	-	-	-	-	-	-	-	-
- pripravnik	-	-	-	-	-	-	-	-	-
ZOBOZDRAVNIKI VSI	-	-	-	-	-	-	-	-	-
specialist	-	-	-	-	-	-	-	-	-
na specializaciji	-	-	-	-	-	-	-	-	-
zobozdravnik	-	-	-	-	-	-	-	-	-
- pripravnik	-	-	-	-	-	-	-	-	-
FARMACEVTI VSI	34	18	-	-	-	-	-	-	3
specialist	2	-	-	-	-	-	-	-	-
na specializaciji	2	-	-	-	-	-	-	-	-
farmacevt	30	18	-	-	-	-	-	-	3
- pripravnik	2	-	-	-	-	-	-	-	-
ZDRAV. DELAVCI	-	-	6	-	-	23	16	-	-
dipl. delovni terapevt	-	-	-	-	-	7	5	-	-
dipl. fizioterapevt	-	-	-	-	-	5	7	-	-
dipl. ing. lab. biomedicine	-	-	-	-	-	-	-	-	-
dipl. ing. med. biokemije	-	-	-	-	-	-	-	-	-
dipl. ing. ortotike in protetik	-	-	-	-	-	-	-	-	-
dipl. ing. radiologije	-	-	-	-	-	-	-	-	-
dipl. medicinska sestra	-	-	1	-	-	11	2	-	-
dipl. babica	-	-	-	-	-	-	-	-	-
dipl. org. dela v zdravstvu	-	-	-	-	-	-	-	-	-
dipl. sanitarni inženir	-	-	4	-	-	-	-	-	-
prof. zdravstvene vzgoje	-	-	1	-	-	-	2	-	-
- pripravnik vsi	-	-	2	-	-	-	-	-	-
ZDRAV. SODELAVCI 1)	-	-	8	-	-	3	-	-	-
VIŠJA IZOBRAZBA	-	-	5	-	-	23	6	-	1
delovni terapevt	-	-	-	-	-	5	-	-	-
dentist	-	-	-	-	-	-	-	-	-
fizioterapevt	-	-	-	-	-	4	-	-	-
ing. farmacije	-	-	2	-	-	-	-	-	-
ing. med. biokemije	-	-	-	-	-	-	-	-	-
ing. ortotike in protetik	-	-	-	-	-	-	-	-	-
ing. radiologije	-	-	-	-	-	1	-	-	-
ing. zobne protetik	-	-	-	-	-	-	-	-	-
višja medicinska sestra	-	-	-	-	-	12	5	-	1
višji laboratorijski tehnik	-	-	1	-	-	-	-	-	-
višji sanitarni inženir	-	-	2	-	-	1	1	-	-
višji zobni tehnik	-	-	-	-	-	-	-	-	-
ostali	-	-	-	-	-	-	-	-	-
- pripravnik vsi	-	-	-	-	-	-	-	-	-
SREDNJA IZOBRAZBA	16	1	4	-	2	124	22	-	10
farmaceutski tehnik	16	1	-	-	-	-	-	-	1
laboratorijski tehnik	-	-	1	-	-	-	-	-	-
zdravstveni tehnik 2)	-	-	3	-	1	124	22	-	7
zobotehnik	-	-	-	-	1	-	-	-	2
ostali	-	-	-	-	-	-	-	-	-
- pripravnik vsi	-	-	-	-	-	1	-	-	-
NIŽJA IZOBRAZBA	2	-	-	-	-	230	-	-	-
bolničar	-	-	-	-	-	214	-	-	-
ostali	2	-	-	-	-	16	-	-	-
NEZDRAVSTVENI DELAVCI	20	1	26	-	-	2	-	-	-
visoka	1	-	5	-	-	-	-	-	-
višja	1	-	2	-	-	2	-	-	-
srednja	7	-	11	-	-	-	-	-	-
ostali	11	1	8	-	-	-	-	-	-

Tabela se nadaljuje / Table continues

17 - 9 ZAPOSLENI PO IZOBRAZBI IN MESTU ZAPOSLOTITVE - OBALNO-KRAŠKA STAT. REG., 2007
 EMPLOYEES BY EDUCATION AND PLACE OF EMPLOYMENT - STAT. REG. OBALNO-KRAŠKA, 2007

ZDRAVSTVENI DELAVCI IN SODELAVCI	SKUPAJ VSI	SKUPAJ ZDRAV- STVO	OSNOVNO ZDRAVSTVO		SPECIALISTIČNE AMBULANTE		SPLOŠNE BOLNIŠNICE	SPECIALNE BOLNIŠNICE		KLINIKE IN INŠTITUTI	ZDRAVIL.
			ZDRAV. DOMOVI	ZASEBNI IZV.	JAVNI ZAVODI	ZASEBNI IZV.		JAVNI ZAVODI	ZASEBNI IZV.		
SKUPAJ /Total	2045	2021	436	189	2	45	440	382	-	-	64
VISOKA IZOBRAZBA	536	533	130	70	-	23	136	92	-	-	6
ZDRAVNIKI VSI	247	247	67	25	-	12	92	42	-	-	5
specialist	172	172	43	17	-	10	62	33	-	-	3
na specializaciji	28	28	12	4	-	1	6	4	-	-	1
brez specializacije	47	47	12	4	-	1	24	5	-	-	1
- sekundarj	17	17	1	-	14	2	-	-	-	-	-
- pripravnik	-	-	-	-	-	-	-	-	-	-	-
ZOBOZDRAVNIKI VSI	71	71	19	45	-	7	-	-	-	-	-
specialist	12	12	2	5	-	5	-	-	-	-	-
na specializaciji	5	5	-	4	-	1	-	-	-	-	-
zobozdravnik	54	54	17	36	-	1	-	-	-	-	-
- pripravnik	-	-	-	-	-	-	-	-	-	-	-
FARMACEVTI VSI	47	47	-	-	-	-	4	2	-	-	-
specialist	5	5	-	-	-	-	1	1	-	-	-
na specializaciji	1	1	-	-	-	-	-	-	-	-	-
farmacevt	41	41	-	-	-	-	3	1	-	-	-
- pripravnik	-	-	-	-	-	-	-	-	-	-	-
ZDRAV. DELAVCI	140	137	34	-	-	2	37	44	-	-	1
dipl. delovni terapevt	11	10	-	-	-	-	-	1	-	-	1
dipl. fizioterapevt	8	8	1	-	-	1	-	4	-	-	-
dipl. ing. lab. biomedicine	6	6	-	-	-	-	4	2	-	-	-
dipl. ing. med. biokemije	1	1	1	-	-	-	-	-	-	-	-
dipl. ing. ortotike in protetike	-	-	-	-	-	-	-	-	-	-	-
dipl. ing. radiologije	20	20	-	-	-	-	11	9	-	-	-
dipl. medicinska sestra	84	82	27	-	-	1	20	28	-	-	-
dipl. babica	4	4	2	-	-	-	2	-	-	-	-
dipl. org. dela v zdravstvu	-	-	-	-	-	-	-	-	-	-	-
dipl. sanitarni inženir	6	6	3	-	-	-	-	-	-	-	-
prof. zdravstvene vzgoje	-	-	-	-	-	-	-	-	-	-	-
- pripravnik vsi	6	6	2	-	-	-	-	1	-	-	-
ZDRAV. SODELAVCI 1)	31	31	10	-	-	2	3	4	-	-	-
VIŠJA IZOBRAZBA	186	181	35	22	-	5	42	31	-	-	16
delovni terapevt	4	4	-	-	-	-	-	-	-	-	1
dentist	-	-	-	-	-	-	-	-	-	-	-
fizioterapevt	53	53	4	6	-	4	7	14	-	-	14
ing. farmacije	2	2	1	-	-	-	1	-	-	-	-
ing. med. biokemije	-	-	-	-	-	-	-	-	-	-	-
ing. ortotike in protetike	-	-	-	-	-	-	-	-	-	-	-
ing. radiologije	14	14	4	1	-	-	6	3	-	-	-
ing. zobne protetike	3	3	-	3	-	-	-	-	-	-	-
višja medicinska sestra	80	76	23	11	-	1	24	14	-	-	1
višji laboratorijski tehnik	6	6	2	-	-	-	4	-	-	-	-
višji sanitarni inženir	6	5	1	-	-	-	-	-	-	-	-
višji zobni tehnik	1	1	-	1	-	-	-	-	-	-	-
ostali	17	17	-	-	-	-	-	-	-	-	-
- pripravnik vsi	-	-	-	-	-	-	-	-	-	-	-
SREDNJA IZOBRAZBA	802	796	187	81	2	14	249	147	-	-	24
farmaceutski tehnik	17	17	-	-	-	-	2	3	-	-	-
laboratorijski tehnik	36	36	23	-	-	-	7	6	-	-	-
zdravstveni tehnik 2)	703	697	153	50	2	13	237	138	-	-	24
zobotehnik	37	37	6	30	-	1	-	-	-	-	-
ostali	9	9	5	1	-	-	3	-	-	-	-
- pripravnik vsi	11	11	6	-	-	-	-	5	-	-	-
NIŽJA IZOBRAZBA	160	157	8	9	-	-	-	2	-	-	10
bolničar	27	27	-	-	-	-	-	-	-	-	-
ostali	133	130	8	9	-	-	-	2	-	-	10
NEZDRAVSTVENI DELAVCI	361	354	76	7	-	3	13	110	-	-	8
visoka	23	22	7	-	-	-	2	12	-	-	-
višja	37	36	7	2	-	1	-	9	-	-	1
srednja	121	116	23	5	-	2	1	47	-	-	4
ostali	180	180	39	-	-	-	10	42	-	-	3

Tabela se nadaljuje / Table continues

17 - 9 ZAPOSLENI PO IZOBRAZBI IN MESTU ZAPOSLOTITVE - OBALNO-KRAŠKA STAT. REG., 2007
 EMPLOYEES BY EDUCATION AND PLACE OF EMPLOYMENT - STAT. REG. OBALNO-KRAŠKA, 2007

ZDRAVSTVENI DELAVCI IN SODELAVCI	LEKARNE		IVZ IN ZZV	ZZSZ IN SPIZ	UPRAVNI ORGANI IN MINISTR.	SOCIALNI ZAVODI	IZOBRAŽ. ZAVODI	FARMAC. IND.	OSTALO 3)
	JAVNE	ZASEBNE							
SKUPAJ /Total	62	16	11	1	-	373	16	-	8
VISOKA IZOBRAZBA	27	14	6	1	-	28	2	-	1
ZDRAVNIKI VSI	-	-	3	1	-	-	-	-	-
specialist	-	-	3	1	-	-	-	-	-
na specializaciji	-	-	-	-	-	-	-	-	-
brez specializacije	-	-	-	-	-	-	-	-	-
- sekundarij	-	-	-	-	-	-	-	-	-
- pripravnik	-	-	-	-	-	-	-	-	-
ZOBOZDRAVNIKI VSI	-	-	-	-	-	-	-	-	-
specialist	-	-	-	-	-	-	-	-	-
na specializaciji	-	-	-	-	-	-	-	-	-
zobozdravnik	-	-	-	-	-	-	-	-	-
- pripravnik	-	-	-	-	-	-	-	-	-
FARMACEVTI VSI	27	14	-	-	-	-	-	-	-
specialist	2	1	-	-	-	-	-	-	-
na specializaciji	1	-	-	-	-	-	-	-	-
farmacevt	24	13	-	-	-	-	-	-	-
- pripravnik	-	-	-	-	-	-	-	-	-
ZDRAV. DELAVCI	-	-	3	-	-	16	2	-	1
dipl. delovni terapevt	-	-	-	-	-	8	-	-	1
dipl. fizioterapevt	-	-	-	-	-	2	-	-	-
dipl. ing. lab. biomedicine	-	-	-	-	-	-	-	-	-
dipl. ing. med. biokemije	-	-	-	-	-	-	-	-	-
dipl. ing. ortotike in protetike	-	-	-	-	-	-	-	-	-
dipl. ing. radiologije	-	-	-	-	-	-	-	-	-
dipl. medicinska sestra	-	-	-	-	-	6	2	-	-
dipl. babica	-	-	-	-	-	-	-	-	-
dipl. org. dela v zdravstvu	-	-	-	-	-	-	-	-	-
dipl. sanitarni inženir	-	-	3	-	-	-	-	-	-
prof. zdravstvene vzgoje	-	-	-	-	-	-	-	-	-
- pripravnik vsi	-	-	-	-	-	3	-	-	-
ZDRAV. SODELAVCI 1)	-	-	-	-	-	12	-	-	-
VIŠJA IZOBRAZBA	-	-	4	-	-	26	5	-	-
delovni terapevt	-	-	-	-	-	3	-	-	-
dentist	-	-	-	-	-	-	-	-	-
fizioterapevt	-	-	-	-	-	4	-	-	-
ing. farmacije	-	-	-	-	-	-	-	-	-
ing. med. biokemije	-	-	-	-	-	-	-	-	-
ing. ortotike in protetike	-	-	-	-	-	-	-	-	-
ing. radiologije	-	-	-	-	-	-	-	-	-
ing. zobne protetike	-	-	-	-	-	-	-	-	-
višja medicinska sestra	-	-	-	-	-	2	4	-	-
višji laboratorijski tehnik	-	-	-	-	-	-	-	-	-
višji sanitarni inženir	-	-	4	-	-	-	1	-	-
višji zobni tehnik	-	-	-	-	-	-	-	-	-
ostali	-	-	-	-	-	17	-	-	-
- pripravnik vsi	-	-	-	-	-	-	-	-	-
SREDNJA IZOBRAZBA	11	1	-	-	-	80	6	-	-
farmaceutski tehnik	11	1	-	-	-	-	-	-	-
laboratorijski tehnik	-	-	-	-	-	-	-	-	-
zdravstveni tehnik 2)	-	-	-	-	-	80	6	-	-
zobotehnik	-	-	-	-	-	-	-	-	-
ostali	-	-	-	-	-	-	-	-	-
- pripravnik vsi	-	-	-	-	-	-	-	-	-
NIŽJA IZOBRAZBA	-	-	-	-	-	128	-	-	3
bolničar	-	-	-	-	-	27	-	-	-
ostali	-	-	-	-	-	101	-	-	3
NEZDRAVSTVENI DELAVCI	24	1	1	-	-	111	3	-	4
visoka	-	-	1	-	-	-	1	-	-
višja	4	1	-	-	-	11	1	-	-
srednja	7	-	-	-	-	27	1	-	4
ostali	13	-	-	-	-	73	-	-	-

Opombe: / Notes: 1), 2) - glej opombe na strani 553 / 1), 2) - see notes on page 553

Vir podatkov: / Data source: Baza podatkov izvajalcev zdravstvene dejavnosti / Health Care Providers Database

17 - 10 ZDRAVNIKI PO STAROSTI IN SPOLU, 2007
 PHYSICIANS BY AGE GROUP AND SEX, 2007

Starostna skupina	VSI /all/	% moški /m/	% ženske /f/	%	moški /m/	%	ženske /f/	%
Skupaj/total/	4981	41,7	58,3	100,0	2078	100,0	2903	100,0
25 - 29 let	368	35,1	64,9	7,4	129	6,2	239	8,2
30 - 34 let	578	33,6	66,4	11,6	194	9,3	384	13,2
35 - 39 let	640	36,4	63,6	12,8	233	11,2	407	14,0
40 - 44 let	688	33,6	66,4	13,8	231	11,1	457	15,7
45 - 49 let	779	39,4	60,6	15,6	307	14,8	472	16,3
50 - 54 let	782	40,5	59,5	15,7	317	15,3	465	16,0
55 - 59 let	591	47,7	52,3	11,9	282	13,6	309	10,6
60 - 64 let	377	65,8	34,2	7,6	248	11,9	129	4,4
65 - 69 let	155	74,2	25,8	3,1	115	5,5	40	1,4
70 - 74 let	21	95,2	4,8	0,4	20	1,0	1	0,0
75 - 79 let	2	100,0	-	-	2	0,1	-	-

17 - 11 ZOBOZDRAVNIKI PO STAROSTI IN SPOLU, 2007
 DENTISTS BY AGE GROUP AND SEX, 2007

Starostna skupina	VSI /all/	% moški /m/	% ženske /f/	%	moški /m/	%	ženske /f/	%
Skupaj/total/	1269	37,7	62,3	100,0	478	100,0	791	100,0
25 - 29 let	65	33,8	66,2	5,1	22	4,6	43	5,4
30 - 34 let	165	43,0	57,0	13,0	71	14,9	94	11,9
35 - 39 let	213	34,3	65,7	16,8	73	15,3	140	17,7
40 - 44 let	170	28,8	71,2	13,4	49	10,3	121	15,3
45 - 49 let	132	32,6	67,4	10,4	43	9,0	89	11,3
50 - 54 let	131	33,6	66,4	10,3	44	9,2	87	11,0
55 - 59 let	162	45,1	54,9	12,8	73	15,3	89	11,3
60 - 64 let	162	40,7	59,3	12,8	66	13,8	96	12,1
65 - 69 let	54	51,9	48,1	4,3	28	5,9	26	3,3
70 - 74 let	14	64,3	35,7	1,1	9	1,9	5	0,6
75 - 79 let	1	-	100,0	0,1	-	-	1	0,1

17 - 12 FARMACEVTI PO STAROSTI IN SPOLU, 2007
 PHARMACISTS BY AGE GROUP AND SEX, 2007

Starostna skupina	VSI /all/	% moški /m/	% ženske /f/	%	moški /m/	%	ženske /f/	%
Skupaj/total/	1096	12,5	87,5	100,0	137	100,0	959	100,0
25 - 29 let	163	22,1	77,9	14,9	36	26,3	127	13,2
30 - 34 let	177	10,2	89,8	16,1	18	13,1	159	16,6
35 - 39 let	187	11,2	88,8	17,1	21	15,3	166	17,3
40 - 44 let	144	4,9	95,1	13,1	7	5,1	137	14,3
45 - 49 let	166	8,4	91,6	15,1	14	10,2	152	15,8
50 - 54 let	153	13,1	86,9	14,0	20	14,6	133	13,9
55 - 59 let	83	20,5	79,5	7,6	17	12,4	66	6,9
60 - 64 let	20	10,0	90,0	1,8	2	1,5	18	1,9
65 - 69 let	3	66,7	33,3	0,3	2	1,5	1	0,1
70 - 74 let	-	-	-	-	-	-	-	-
75 - 79 let	-	-	-	-	-	-	-	-

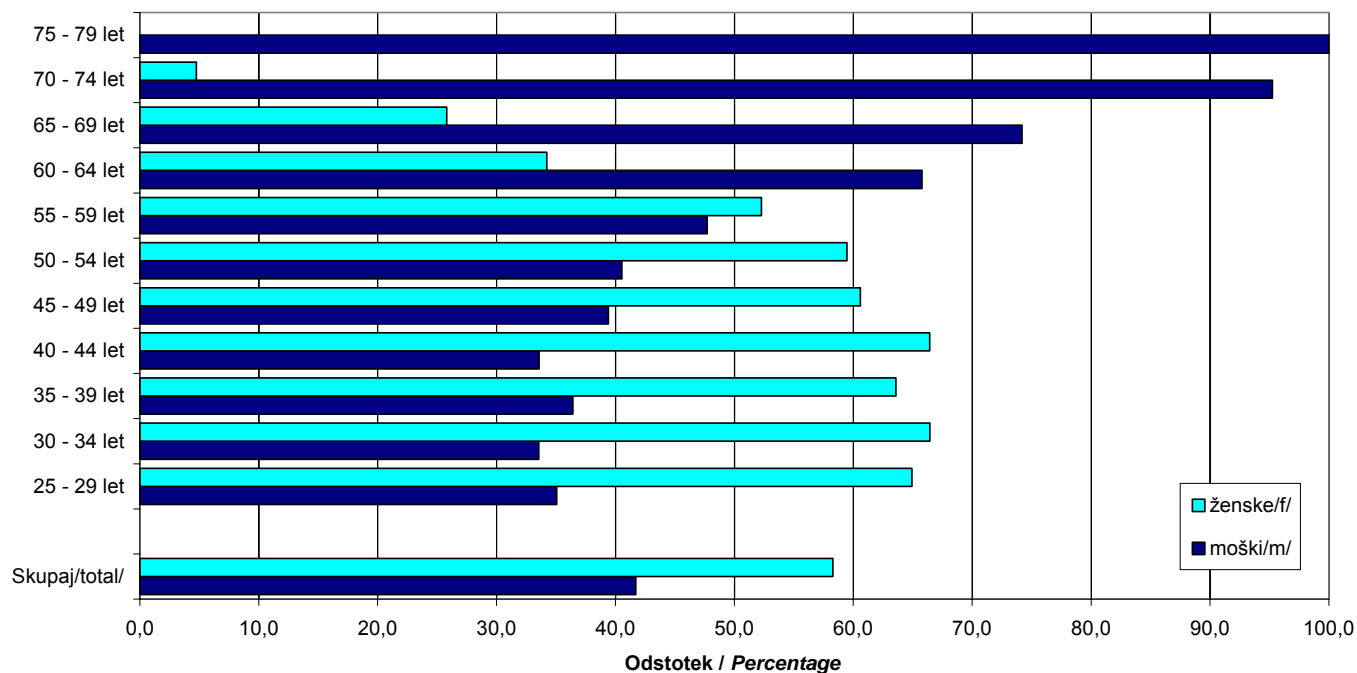
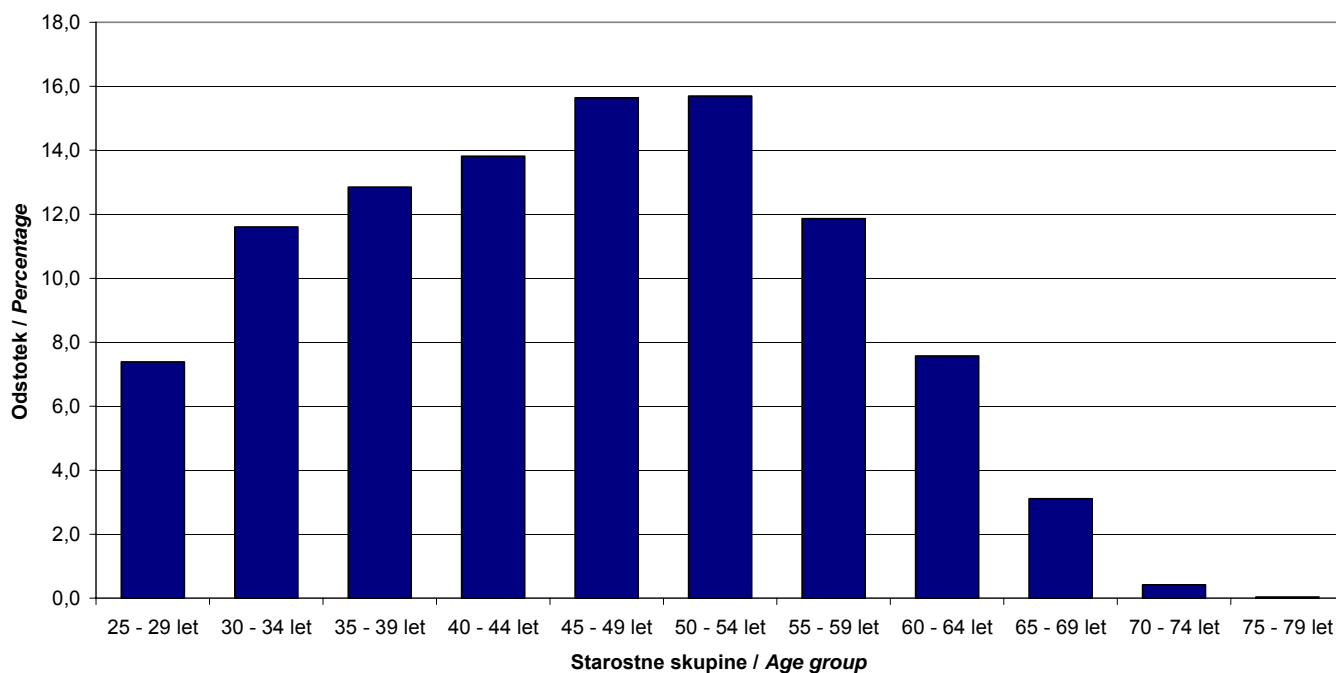
Opombe: / Notes:

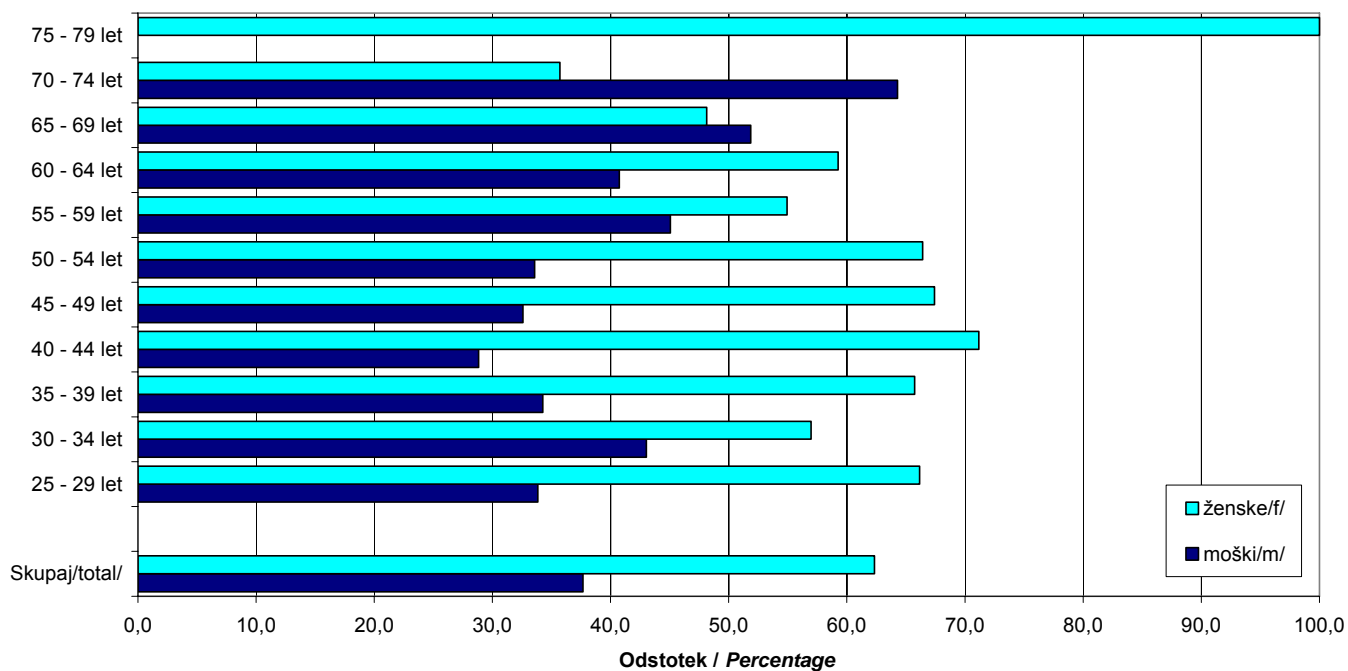
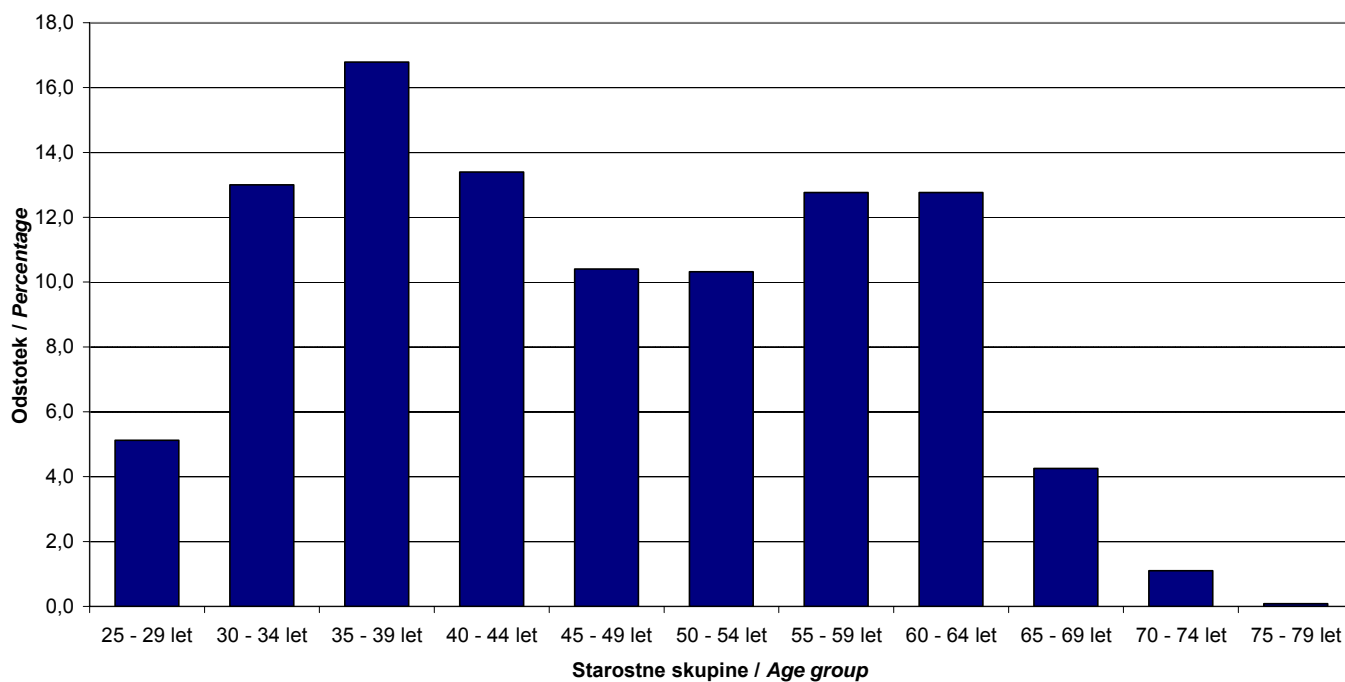
Všeti so samo tisti zdravniki, zobozdravniki in farmacevti, ki so vnešeni v BPI. /

Only those physicians, dentists and pharmacists are included that they are entered into Health Care Providers Database

Vir podatkov: / Data source:

Baza podatkov izvajalcev zdravstvene dejavnosti / Health Care Providers Database

Slika 17 - 1 Delež zdravnikov po spolu in petletnih starostnih razredih, 2007*Percentage of physicians, by sex and 5-year age groups, 2007***Slika 17 - 2 Delež posameznega petletnega starostnega razreda v skupnem številu zdravnikov, 2007***Percentage of each 5-year age group in the total number of physicians, 2007*

Slika 17 - 3 Delež zobozdravnikov po spolu in petletnih starostnih razredih, 2007*Percentage of dentists by sex and 5-year age groups, 2007***Slika 17 - 4 Delež posameznega petletnega starostnega razreda v skupnem številu zobozdravnikov, 2007***Percentage of each 5-year group in the total number of dentists, 2007*

Slika 17 - 5 Delež posameznega petletnega starostnega razreda v skupnem številu farmacevtov, 2007
Percentage of each 5-year group in the total number of pharmacists, 2007

