

7.	<u>ZDRAVSTVENO VARSTVO ŠOLSKIH OTROK IN MLADINE / HEALTH SERVICES FOR SCHOOLCHILDREN AND YOUTH</u>
7 – 0	<u>Uvod Introduction</u>
7 – 1.1 (SR)	<u>Zdravstveno osebje izračunano iz delovnih ur v zdravstvenem varstvu šolskih otrok in mladine na primarni ravni – služba izvajalcev 056 po stopnji izobrazbe in statističnih regijah, 2007 Health care staff as full – time equivalent in schoolchildren and youth health services at primary level – service 056 by level of education and statistical regions, 2007</u>
7 – 1.1 (ZR)	<u>Zdravstveno osebje izračunano iz delovnih ur v zdravstvenem varstvu šolskih otrok in mladine na primarni ravni – služba izvajalcev 056 po stopnji izobrazbe in zdravstvenih regijah, 2007 Health care staff as full – time equivalent in schoolchildren and youth health services at primary level – service 056 by level of education and health region, 2007</u>
7 – 1.2 (SR)	<u>Zdravstveno osebje izračunano iz delovnih ur v zdravstvenem varstvu otrok in mladine na primarni ravni – služba izvajalcev 014 po stopnji izobrazbe in statističnih regijah, 2007 Health care staff as full – time equivalent in children and youth health services at primary level – service 014 by level of education and statistical regions, 2007</u>
7 – 1.2 (ZR)	<u>Zdravstveno osebje izračunano iz delovnih ur v zdravstvenem varstvu otrok in mladine na primarni ravni – služba izvajalcev 014 po stopnji izobrazbe in zdravstvenih regijah, 2007 Health care staff as full – time equivalent in children and youth health services at primary level – service 014 by level of education and health region, 2007</u>
7 – 2 (SR)	<u>Kurativni obiski mladih, starih od 7 do 19 let, v primarnem zdravstvenem varstvu po zdravstveni službi izvajalcev in statističnih regijah, 2007 Curative attendances of youth aged 7-19 years on primary level by type of services and statistical regions, 2007</u>
7 – 2 (ZR)	<u>Kurativni obiski mladih, starih od 7 do 19 let, v primarnem zdravstvenem varstvu po zdravstveni službi izvajalcev in zdravstvenih regijah, 2007 Curative attendances of youth aged 7-19 years on primary level by type of services and health region, 2007</u>
7 – 3 (SR)	<u>Preventivni obiski mladih, starih od 7 do 19 let, v primarnem zdravstvenem varstvu po zdravstveni službi izvajalcev in statističnih regijah, 2007 Preventive attendances of youth aged 7-19 years on primary level by type of services and statistical regions, 2007</u>
7 – 3 (ZR)	<u>Preventivni obiski mladih, starih od 7 do 19 let, v primarnem zdravstvenem varstvu po zdravstveni službi izvajalcev in zdravstvenih regijah, 2007 Preventive attendances of youth aged 7-19 years on primary level by type of services and health region, 2007</u>
7 – 4 (SR)	<u>Obiski (preventivni in kurativni) v zdravstvenem varstvu šolskih otrok in mladine po statističnih regijah, 2007 Attendances (preventive and curative) in schoolchildren and youth health services at primary level by statistical regions, 2007</u>
7 – 4 (ZR)	<u>Obiski (preventivni in kurativni) v zdravstvenem varstvu šolskih otrok in mladine po zdravstvenih regijah, 2007 Attendances (preventive and curative) in schoolchildren and youth health services at primary level by health region, 2007</u>
7 – 5A (SR)	<u>Kurativni obiski v zdravstvenem varstvu šolskih otrok in mladine po starostnih skupinah in po statističnih regijah, 2007 Curative attendances in schoolchildren and youth health services at primary level by age group and statistical regions, 2007</u>
7 – 5B (SR)	<u>Kurativni obiski v zdravstvenem varstvu šolskih otrok in mladine po starostnih skupinah in po statističnih regijah, 2007 Curative attendances in schoolchildren and youth health services at primary level by age group and statistical regions, 2007</u>
7 – 5A (ZR)	<u>Kurativni obiski v zdravstvenem varstvu šolskih otrok in mladine po starostnih skupinah in po zdravstvenih regijah, 2007 Curative attendances in schoolchildren and youth health services at primary level by age group and health region, 2007</u>
7 – 5B (ZR)	<u>Kurativni obiski v zdravstvenem varstvu šolskih otrok in mladine po starostnih skupinah in po zdravstvenih regijah, 2006 Curative attendances in schoolchildren and youth health services at primary level by age group and health region, 2007</u>
7 – 6A (SR)	<u>Preventivni obiski v zdravstvenem varstvu šolskih otrok in mladine po starostnih skupinah in po statističnih regijah, 2007 Preventive attendances in schoolchildren and youth health services at primary level by age group and statistical regions, 2007</u>
7 – 6B (SR)	<u>Preventivni obiski v zdravstvenem varstvu šolskih otrok in mladine po starostnih skupinah in po statističnih regijah, 2007 Preventive attendances in schoolchildren and youth health services at primary level by age group and statistical regions, 2007</u>
7 – 6A (ZR)	<u>Preventivni obiski v zdravstvenem varstvu šolskih otrok in mladine po starostnih skupinah in po zdravstvenih regijah, 2007 Preventive attendances in schoolchildren and youth health services at primary level by age group and health region, 2007</u>
7 – 6B (ZR)	<u>Preventivni obiski v zdravstvenem varstvu šolskih otrok in mladine po starostnih skupinah in po zdravstvenih regijah, 2007 Preventive attendances in schoolchildren and youth health services at primary level by age group and health region, 2007</u>

7.	<u>ZDRAVSTVENO VARSTVO ŠOLSKIH OTROK IN MLADINE / HEALTH SERVICES FOR SCHOOLCHILDREN AND YOUTH</u>
7 – 7 (SR)	<u>Preventivna dejavnost v zdravstvenem varstvu šolskih otrok in mladine po statističnih regijah, prebivalci vseh starosti, 2007</u> <i>Preventive activities in schoolchildren and youth health services at primary level by statistical regions, all age groups, 2007</i>
7 – 7 (ZR)	<u>Preventivna dejavnost v zdravstvenem varstvu šolskih otrok in mladine po zdravstvenih regijah, prebivalci vseh starosti, 2007</u> <i>Preventive activities in schoolchildren and youth health services at primary level by health region, all age groups, 2007</i>
7 – 8 (SR)	<u>Preventivna dejavnost v zdravstvenem varstvu na primarni ravni opravljena pri mladih, starih 7-19 let po statističnih regijah, 2007</u> <i>Preventive activities in out-patient health care at primary level by statistical regions and age groups 7 - 19 years, 2007</i>
7 – 8 (ZR)	<u>Preventivna dejavnost v zdravstvenem varstvu na primarni ravni opravljena pri mladih, starih 7-19 let po zdravstvenih regijah, 2007</u> <i>Preventive activities in out-patient health care at primary level by health region and age groups 7-19 years, 2007</i>
7 – 9 (SR)	<u>Zdravstveno stanje otrok, ugotovljeno na sistematičnih pregledih pred vstopom v šolo, po statističnih regijah, 2006/2007</u> <i>Health status of pre-school children, ascertained by periodic medical examination by statistical regions, 2006/2007</i>
7 – 9 (ZR)	<u>Zdravstveno stanje otrok, ugotovljeno na sistematičnih pregledih pred vstopom v šolo, po zdravstvenih regijah, 2006/2007</u> <i>Health status of pre-school children, ascertained by periodic medical examination by health region, 2006/2007</i>
7 – 10 (SR)	<u>Zdravstveno stanje šolskih otrok in mladine, ugotovljeno na sistematičnih pregledih v vseh šolah po statističnih regijah, 2006/2007</u> <i>Health status of schoolchildren and youth, ascertained by periodic medical examination in all schools, by statistical regions, 2006/2007</i>
7 – 10 (ZR)	<u>Zdravstveno stanje šolskih otrok in mladine, ugotovljeno na sistematičnih pregledih v vseh šolah po zdravstvenih regijah, 2006/2007</u> <i>Health status of schoolchildren and youth, ascertained by periodic medical examination in all schools, by health region, 2006/2007</i>
7 – 11 (SR)	<u>Zdravstveno stanje šolskih otrok in mladine, ugotovljeno na sistematičnih pregledih v osnovnih šolah, po statističnih regijah, 2006/2007</u> <i>Health status of schoolchildren and youth, ascertained by periodic medical examination in elementary schools, by statistical regions, 2006/2007</i>
7 – 11 (ZR)	<u>Zdravstveno stanje šolskih otrok in mladine, ugotovljeno na sistematičnih pregledih v osnovnih šolah, po zdravstvenih regijah, 2006/2007</u> <i>Health status of schoolchildren and youth, ascertained by periodic medical examination in elementary schools, by health region, 2006/2007</i>
7 – 12 (SR)	<u>Zdravstveno stanje šolskih otrok in mladine, ugotovljeno na sistematičnih pregledih v srednjih šolah, po statističnih regijah, 2006/2007</u> <i>Health status of schoolchildren and youth, ascertained by periodic medical examination in secondary schools, by statistical regions, 2005/2006</i>
7 – 12 (ZR)	<u>Zdravstveno stanje šolskih otrok in mladine, ugotovljeno na sistematičnih pregledih v srednjih šolah, po zdravstvenih regijah, 2006/2007</u> <i>Health status of schoolchildren and youth, ascertained by periodic medical examination in secondary schools, by health region, 2006/2007</i>
7 – 13 (SR)	<u>Zdravstveno stanje šolskih otrok in mladine, ugotovljeno na sistematičnih pregledih v šolah in oddelkih s prilagojenim programom in učnim načrtom, po statističnih regijah, 2006/2007</u> <i>Health status of schoolchildren and youth, ascertained by periodic medical examination in schools for handicapped, by statistical regions, 2006/2007</i>
7 – 13 (ZR)	<u>Zdravstveno stanje šolskih otrok in mladine, ugotovljeno na sistematičnih pregledih v šolah in oddelkih s prilagojenim programom in učnim načrtom, po zdravstvenih regijah, 2006/2007</u> <i>Health status of schoolchildren and youth, ascertained by periodic medical examination in schools for handicapped, by health region, 2006/2007</i>
(SR)	<u>Slike / Pictures</u>
(ZR)	<u>Slike / Pictures</u>

7. ZDRAVSTVENO VARSTVO ŠOLSKIH OTROK IN MLADINE / HEALTH SERVICES FOR SCHOOLCHILDREN AND YOUTH

Popolnost poročanja v 2007

Za leto 2007 ocenjujemo, da je v združene datoteke na ravni Slovenije vključenih okoli 90 % vseh možnih zapisov. Na ravni posameznih regij pa se ta delež giblje od 100 % (Savinjska, Spodnjeposavska, Goriška in Obalno-Kraška regija) do 81 % (Podravska regija).

Viri in metode zbiranja podatkov:

Poglavje vključuje podatke o zdravstvenem varstvu šolskih otrok in mladine na primarni ravni.

Vir podatkov so računalniško podprta poročila zunajbolnišnične zdravstvene statistike (ZUBSTAT), ki vsebujejo datoteke o obiskih in napotitvah, o boleznih in stanjih ter o kadrih in urah. Združene datoteke vključujejo vse formalno pravilne zapise iz poročil, kar preverjamo z računalniškim programom. Napačnih zapisov ni mogoče vključiti v združene datoteke. Izvajalci zdravstvenega varstva prejmejo povratno informacijo o napačnih zapisih. IVZ na podlagi podatkov iz preteklih let in stikov z območnimi ZZV oceni popolnost poslanih podatkov. V primeru, da posamezni izvajalci ne pošljejo podatkov, ali pa so le-ti nepopolni, to lahko pomembno vpliva na veljavnost podatkov na državni ravni.

Podatki so delno agregirani, ker izvajalci v okviru svojih zdravstvenih služb ne sporočajo podatkov vezanih na posamezno osebo, temveč sporočajo število primerov bolnikov za posamezno vrsto obiska in za posamezno diagnozo bolezni ali stanja po MKB-10, razdeljenih po starostnih razredih in po spolu. Podatki o številu osebja in opravljenih delovnih urah so vezani na profesionalno številko zdravstvenega delavca.

Populacija šolskih otrok in mladine vključuje mlade od 7. do 19. leta starosti oziroma od vstopa v osnovno šolo in do zaključenega srednješolskega programa, zato so lahko zajeti tudi mlajši otroci in starejši mladostniki.

Zdravstveno varstvo šolskih otrok in mladine se lahko izvaja v vseh dejavnostih osnovnega zdravstvenega varstva. Praviloma v Zdravstvenem varstvu šolskih otrok in mladine lahko pa tudi v Zdravstvenem varstvu predšolskih otrok, Zdravstvenem varstvu žensk, Dejavnost splošne/družinske medicine, Dejavnost medicine dela, prometa in športa, Dežurni službi in Nujni medicinski pomoči ter Patronažni zdravstveni dejavnosti.

Definicije (glej Uvod k poglavju 4.)

Reference/Literatura:

Zunajbolnišnična zdravstvena statistika: Posredovanje podatkov o obiskih in napotitvah ter o boleznih in stanjih; Posredovanje podatkov o kadrih in urah. Metodološko gradivo CPZZV in COEIZ, IVZ RS.
Zakon o zdravstveni dejavnosti (Ur.list št 36/2004).
Navodilo za izvajanje preventivnega zdravstvenega varstva na primarni ravni (Ur. list št.19/1998).

HEALTH SERVICES FOR SCHOOLCHILDREN AND YOUTH

Completeness of reported data in 2007

Completeness of computerized reports in 2007 has been assessed. We estimated that approximately 90 % of these reports has been included in our databases, compared to previous years. However we found some regional differences which varied from 100 % (Regions: Savinjska, Spodnjeposavska, Goriška in Obalno-Kraška) to 81 % (Podravska Region).

Sources and methods of data collection

This chapter contains information on out-patient health care services including attendances and referrals, diseases and conditions (i.e. diagnoses), and number of staff and working hours. Since 1997 these databases have been generated with a computer-based programme, ZUBSTAT. Prior to importing data in the databases, formal controls are performed. Incomplete data are rejected and sent back to the health care providers for revision and corrections. At the end of the data collection process we assess completeness of the reporting. In case when providers send incomplete or missing data, this may substantially influence their validity.

For additional information see the Introduction to Chapter 4.

References/Literature:

Outpatient health care statistics: Provision of statistics on the attendances and referrals and on diseases and conditions; Provision of statistics on staff and work hours. Methodological documentation. CRZP and COEIZ, IVZ RS.

7 – 1.1 ZDRAVSTVENO OSEBJE IZRAČUNANO IZ DELOVNIH UR V ZDRAVSTVENEM VARSTVU ŠOLSKIH OTROK IN MLADINE NA PRIMARNI RAVNI - SLUŽBA IZVAJALCEV 056 PO STOPNJI IZOBRAZBE IN STATISTIČNIH REGIJAH, 2007

HEALTH CARE STAFF AS FULL - TIME EQUIVALENT IN SCHOOLCHILDREN AND YOUTH HEALTH SERVICES AT PRIMARY LEVEL – SERVICE 056 BY LEVEL OF EDUCATION AND STATISTICAL REGIONS, 2007

STATISTIČNA REGIJA	ZDRAVNIKI IZ DELOVNIH UR / 1430 UR				DRUGO ZDRAVSTVENO OSEBJE IZ DELOVNIH UR / 1430 UR			
	SKUPAJ	Specialisti	Specializanti	Splošne prakse	SKUPAJ	Visoka / univerzitetna izobrazba ¹⁾	Višja izobrazba ²⁾	Srednja izobrazba ³⁾
	PHYSICIANS AS FULL-TIME EQUIVALENT / 1430 HOURS				OTHER HEALTH PROFESSIONALS AS FULL-TIME EQUIVALENT / 1430 HOURS			
Statistical region	ALL	Specialists	Registrars	GPs	ALL	High / University education ¹⁾	Higher non-university education ²⁾	Secondary education ³⁾
SLOVENIJA	121,8	88,4	2,4	31,0	186,3	21,3	39,4	125,6
Pomurska	5,9	5,1	0,8	-	10,9	1,7	2,0	7,2
Podravska	11,2	6,1	0,4	4,7	14,9	3,6	4,9	6,4
Koroška	3,3	1,4	-	1,8	5,8	0,7	2,1	3,0
Savinjska	11,8	9,5	0,0	2,4	15,6	0,7	3,2	11,6
Zasavska	4,5	3,5	-	1,0	5,5	-	0,4	5,1
Spodnje-posavska	3,6	2,2	-	1,4	4,8	0,0	2,5	2,3
JV Slovenija	8,7	5,2	-	3,5	13,0	0,3	2,7	9,9
Osrednjeslovenska	48,1	34,8	0,2	13,2	76,4	4,8	13,2	58,4
Gorenjska	6,1	5,8	-	0,4	10,8	2,6	3,5	4,7
Notranjsko-kraška	2,8	2,6	0,2	-	4,6	-	1,4	3,2
Goriška	7,5	5,8	-	1,7	13,2	5,8	0,2	7,2
Obalno-kraška	8,1	6,4	0,8	0,9	10,8	0,9	3,4	6,4

Opombe: / Notes:

1) Podatki vključujejo diplomirane medicinske sestre in zdravstvene delavce z univerzitetno izobrazbo. / Including B.S.N., higher and university educated health care staff.

2) Podatki vključujejo višje medicinske sestre, zdravstvenike in zdravstvene delavce z visoko izobrazbo. / Including S.R.N. and other higher non-university educated health care staff.

3) Podatki vključujejo zdravstvene tehnike s srednjo izobrazbo in druge zdravstvene delavce s srednjo izobrazbo. / Including N.A. and other secondary educated health care staff.

Vir podatkov: / Data source:

Poročilo primarne ravni zunajbolnišnične zdravstvene statistike (ZUBSTAT) / Computerized report on out-patient specialist services (ZUBSTAT)

7 – 1.2 ZDRAVSTVENO OSEBJE IZRAČUNANO IZ DELOVNIH UR V ZDRAVSTVENEM VARSTVU OTROK IN MLADINE NA PRIMARNI RAVNI - SLUŽBA IZVAJALCEV 014 PO STOPNJI IZOBRAZBE IN STATISTIČNIH REGIJAH, 2007

HEALTH CARE STAFF AS FULL - TIME EQUIVALENT IN CHILDREN AND YOUTH HEALTH SERVICES AT PRIMARY LEVEL – SERVICE 014 BY LEVEL OF EDUCATION AND STATISTICAL REGIONS, 2007

STATISTIČNA REGIJA	ZDRAVNIKI IZ DELOVNIH UR / 1430 UR				DRUGO ZDRAVSTVENO OSEBJE IZ DELOVNIH UR / 1430 UR			
	SKUPAJ	Specialisti	Specializanti	Splošne prakse	SKUPAJ	Visoka / univerzitetna izobrazba ¹⁾	Višja izobrazba ²⁾	Srednja izobrazba ³⁾
	PHYSICIANS AS FULL-TIME EQUIVALENT/1430 HOURS				OTHER HEALTH PROFESSIONALS AS FULL-TIME EQUIVALENT / 1430 HOURS			
Statistical region	ALL	Specialists	Registrars	GPs	ALL	High / University education ¹⁾	Higher non-university education ²⁾	Secondary education ³⁾
SLOVENIJA	38,5	31,6	0,8	6,1	52,1	7,0	10,7	38,5
Pomurska	4,8	4,8	-	-	5,7	-	-	4,8
Podravska	9,0	6,4	-	2,6	10,9	2,9	3,8	9,0
Koroška	1,4	0,8	-	0,6	1,4	-	-	1,4
Savinjska	8,6	6,4	0,6	1,6	11,9	1,1	2,4	8,6
Zasavska	0,1	0,1	-	-	0,1	-	0,1	0,1
Spodnje-posavska	-	-	-	-	-	-	-	-
JV Slovenija	1,5	1,5	-	-	2,4	-	-	1,5
Osrednjeslovenska	2,0	1,5	0,0	0,5	2,1	0,2	0,1	2,0
Gorenjska	8,5	7,5	0,2	0,9	14,6	2,6	3,8	8,5
Notranjsko-kraška	1,2	1,2	-	-	0,8	-	-	1,2
Goriška	1,4	1,4	-	-	2,2	0,2	0,6	1,4
Obalno-kraška	-	-	-	-	-	-	-	-

Opombe: / Notes:

1) Podatki vključujejo diplomirane medicinske sestre in zdravstvene delavce z univerzitetno izobrazbo. / Including B.S.N., higher and university educated health care staff.

2) Podatki vključujejo višje medicinske sestre, zdravstvenike in zdravstvene delavce in sodelavce z visoko izobrazbo. / Including S.R.N. and other higher non-university educated health care staff.

3) Podatki vključujejo zdravstvene tehnike s srednjo izobrazbo in druge zdravstvene delavce s srednjo izobrazbo. / Including N.A. and other secondary educated health care staff.

4. Prikazanih je 2/3 zdravstvenih delavcev, ostali so prikazani v poglavju 6; ker je takšno tudi razmerje šolarjev in otrok .

Vir podatkov: / Data source:

Poročilo primarne ravni zunajbolnišnične zdravstvene statistike (ZUBSTAT) / Computerized report on out-patient specialist services (ZUBSTAT)

7 - 2 KURATIVNI OBISKI MLADIH, STARIH OD 7 DO 19 LET, V PRIMARNEM ZDRAVSTVENEM VARSTVU PO ZDRAVSTVENI SLUŽBI IZVAJALCEV IN STATISTIČNIH REGIJAH, 2007
 CURATIVE ATTENDANCES OF YOUTH AGED 7-19 YEARS ON PRIMARY LEVEL BY TYPE OF SERVICES AND STATISTICAL REGIONS, 2007

STATISTIČNA REGIJA	SKUPAJ OBISKI ¹⁾		ZDRAVSTVENO VARSTVO PREDŠOLSКИH OTROK (služba 013)		ZDRAVSTVENO VARSTVO OTROK IN MLADINE (služba 014)		ZDRAVSTVENO VARSTVO RAZVOJNO OGROŽENIH OTROK (služba 016)		ZDRAVSTVENO VARSTVO ŠOLSКИH OTROK IN MLADINE (služba 056)	
	Število	%	Število	%	Število	%	Število	%	Število	%
	ALL ATTENDANCES ¹⁾		PRE-SCHOOLCHILDREN HEALTH SERVICES		CHILDREN AND YOUTH HEALTH SERVICES		HENDICAPPED CHILDREN HEALTH SERVICES		SCHOOLCHILDREN AND YOUTH HEALTH SERVICES	
Statistical region	No.	%	No.	%	No.	%	No.	%	No.	%
SLOVENIJA	758446	100,0	149681	19,7	119632	15,8	5395	0,7	323913	42,7
Pomurska	53792	100,0	10169	18,9	20248	37,6	147	0,3	16083	29,9
Podravska	117145	100,0	31982	27,3	38062	32,5	1581	1,3	24809	21,2
Koroška	36887	100,0	7577	20,5	6204	16,8	11	0,0	12074	32,7
Savinjska	98277	100,0	10273	10,5	20133	20,5	253	0,3	26083	26,5
Zasavska	19841	100,0	3970	20,0	-	0,0	-	0,0	14639	73,8
Spodnje-posavska	27940	100,0	5400	19,3	4065	14,5	75	0,3	5167	18,5
JV Slovenija	61452	100,0	8370	13,6	-	0,0	777	1,3	37138	60,4
Osrednjeslovenska ²⁾	174385	100,0	43180	24,8	6348	3,6	818	0,5	106257	60,9
Gorenjska	60341	100,0	6344	10,5	19129	31,7	-	0,0	23768	39,4
Notranjsko-kraška	23574	100,0	4296	18,2	2682	11,4	6	0,0	11802	50,1
Goriška	52477	100,0	11777	22,4	2761	5,3	1666	3,2	25505	48,6
Obalno-kraška	32335	100,0	6343	19,6	-	0,0	61	0,2	20588	63,7

Tabela se nadaljuje / Table continues

7 - 2 KURATIVNI OBISKI MLADIH, STARIH OD 7 DO 19 LET, V PRIMARNEM ZDRAVSTVENEM VARSTVU PO ZDRAVSTVENI SLUŽBI IZVAJALCEV IN STATISTIČNIH REGIJAH, 2007
 CURATIVE ATTENDANCES OF YOUTH AGED 7-19 YEARS ON PRIMARY LEVEL BY TYPE OF SERVICES AND STATISTICAL REGIONS, 2007

STATISTIČNA REGIJA	DEJAVNOST SPLOŠNE MEDICINE (služba 057,109 in 060) ¹⁾		DEŽURNA SLUŽBA IN NUJNA MEDICINSKA POMOČ (služba 058 in 059)		ZDRAVSTVENO VARSTVO ŽENSK (služba 037)	
	Število	%	Število	%	Število	%
	GENERAL PRACTICE SERVICES ¹⁾		SERVICE ON DUTY		WOMEN HEALTH SERVICES	
Statistical region	No.	%	No.	%	No.	%
SLOVENIJA	109757	14,5	38805	5,1	11263	1,5
Pomurska	5340	9,9	1163	2,2	642	1,2
Podravska	12971	11,1	6311	5,4	1429	1,2
Koroška	7383	20,0	3314	9,0	324	0,9
Savinjska	29578	30,1	10448	10,6	1509	1,5
Zasavska	627	3,2	418	2,1	187	0,9
Spodnje-posavska	9258	33,1	3214	11,5	761	2,7
JV Slovenija	10361	16,9	4209	6,8	597	1,0
Osrednjeslovenska ²⁾	13041	7,5	1603	0,9	3138	1,8
Gorenjska	7023	11,6	2877	4,8	1200	2,0
Notranjsko-kraška	3362	14,3	1030	4,4	396	1,7
Goriška	7377	14,1	2697	5,1	694	1,3
Obalno-kraška	3436	10,6	1521	4,7	386	1,2

Vir podatkov: / Data source:

Poročilo primarne ravni zunajbolnišnične zdravstvene statistike (ZUBSTAT) / Computerized report on out-patient specialist services (ZUBSTAT)

7 - 3 PREVENTIVNI OBISKI MLADIH, STARIH OD 7 DO 19 LET, V PRIMARNEM ZDRAVSTVENEM VARSTVU PO ZDRAVSTVENI SLUŽBI IZVAJALCEV IN STATISTIČNIH REGIJAH, 2007

PREVENTIVE ATTENDANCES OF YOUTH AGED 7-19 YEARS ON PRIMARY LEVEL BY TYPE OF SERVICES AND STATISTICAL REGIONS, 2007

STATISTIČNA REGIJA	SKUPAJ OBISKI		ZDRAVSTVENO VARSTVO PREDŠOLSКИH OTROK (služba 013)		ZDRAVSTVENO VARSTVO OTROK IN MLADINE (služba 014)		ZDRAVSTVENO VARSTVO RAZVOJNO OGROŽENIH OTROK (služba 016)	
	Število	%	Število	%	Število	%	Število	%
Statistical Region	ALL ATTENDANCES		PRE-SCHOOL CHILDREN HEALTH SERVICES		CHILDREN AND YOUTH HEALTH SERVICES		HENDICAPPED CHILDREN HEALTH SERVICES	
	No.	%	No.	%	No.	%	No.	%
SLOVENIJA	161527	100,0	5714	3,5	22214	13,8	449	0,3
Pomurska	10682	100,0	1706	16,0	3553	33,3	-	0,0
Podravska	24713	100,0	1801	7,3	3738	15,1	231	0,9
Koroška	6288	100,0	51	0,8	197	3,1	-	0,0
Savinjska	21059	100,0	734	3,5	5443	25,8	68	0,3
Zasavska	3045	100,0	1	0,0	-	0,0	-	0,0
Spodnje-posavska	3916	100,0	54	1,4	758	19,4	-	0,0
Jugo-vzhodna Slovenija	13375	100,0	343	2,6	-	0,0	-	0,0
Osrednjeslovenska ²⁾	44657	100,0	818	1,8	1076	2,4	-	0,0
Gorenjska	14760	100,0	39	0,3	6234	42,2	150	1,0
Notranjsko-kraška	3483	100,0	28	0,8	399	11,5	-	0,0
Goriška	9206	100,0	121	1,3	816	8,9	-	0,0
Obalno-kraška	6343	100,0	18	0,3	-	0,0	-	0,0

Tabela se nadaljuje / Table continues

7 - 3 PREVENTIVNI OBISKI MLADIH, STARIH OD 7 DO 19 LET, V PRIMARNEM ZDRAVSTVENEM VARSTVU PO ZDRAVSTVENI SLUŽBI IZVAJALCEV IN STATISTIČNIH REGIJAH, 2007

PREVENTIVE ATTENDANCES OF YOUTH AGED 7-19 YEARS ON PRIMARY LEVEL BY TYPE OF SERVICES AND STATISTICAL REGIONS, 2007

STATISTIČNA REGIJA	ZDRAVSTVENO VARSTVO ŠOLSКИH OTROK IN MLADINE (služba 056)		DEJAVNOST SPLOŠNE MEDICINE (služba 057)		ZDRAVSTVENO VARSTVO ŽENSK (služba 037)		DEJAVNOST MEDICINE DELA, PROMETA IN ŠPORTA (služba 055) ¹⁾	
	Število	%	Število	%	Število	%	Število	%
Statistical region	SCHOOLCHILDREN AND YOUTH HEALTH SERVICES		GENERAL PRACTICE SERVICES		WOMEN HEALTH SERVICES		OCCUPATIONAL, TRAFFIC AND SPORTS HEALTH SERVICES ¹⁾	
	No.	%	No.	%	No.	%	No.	%
SLOVENIJA	107771	66,7	1753	1,1	13924	8,6	9702	6,0
Pomurska	4120	38,6	89	0,8	1054	9,9	160	1,5
Podravska	15425	62,4	-	0,0	1441	5,8	2077	8,4
Koroška	4698	74,7	10	0,2	1094	17,4	238	3,8
Savinjska	10746	51,0	1237	5,9	1576	7,5	1255	6,0
Zasavska	2484	81,6	-	0,0	453	14,9	107	3,5
Spodnje-posavska	2613	66,7	-	0,0	292	7,5	199	5,1
JV Slovenija	10511	78,6	410	3,1	1526	11,4	585	4,4
Osrednjeslovenska ²⁾	35288	79,0	3	0,0	4531	10,1	2941	6,6
Gorenjska	7210	48,8	-	0,0	474	3,2	653	4,4
Notranjsko-kraška	2183	62,7	3	0,1	377	10,8	493	14,2
Goriška	7136	77,5	-	0,0	524	5,7	609	6,6
Obalno-kraška	5357	84,5	1	0,0	582	9,2	385	6,1

Vir podatkov: / Data source:

Poročilo primarne ravni zunajbolnišnične zdravstvene statistike (ZUBSTAT) / Computerized report on out-patient specialist services (ZUBSTAT)

7 – 4 OBISKI (PREVENTIVNI IN KURATIVNI) V ZDRAVSTVENEM VARSTVU ŠOLSКИH OTROK IN MLADINE¹⁾ PO STATISTIČNIH REGIJAH, 2007
 ATTENDANCES (PREVENTIVE AND CURATIVE) IN SCHOOLCHILDREN AND YOUTH HEALTH SERVICES AT PRIMARY LEVEL¹⁾ BY STATISTICAL REGIONS, 2007

STATISTIČNA REGIJA	VSI OBISKI ¹⁾		PREVENTIVNI OBISKI ²⁾		KURATIVNI OBISKI		PRVI KURATIVNI OBISKI	
	Število	Št./zdr.iz delovnih ur	Število	Št./zdr.iz delovnih ur	Število	Št./zdr.iz delovnih ur	Število	%
Statistical region	All attendances ¹⁾		Preventive attendances ²⁾		Curative attendances		First curative attendances	
	No.	No./physician as full-time equivalent	No.	No./physician as full-time equivalent	No.	No./physician as full-time equivalent	No.	%
SLOVENIJA	919973	5739	161527	1008	758446	4732	489080	64,5
Pomurska	64474	6009	10682	996	53792	5014	47644	88,6
Podravska	141858	7012	24713	1222	117145	5791	62107	53,0
Koroška	43175	9204	6288	1340	36887	7864	19015	51,5
Savinjska	119336	5837	21059	1030	98277	4807	47467	48,3
Zasavska	22886	4968	3045	661	19841	4307	17965	90,5
Spodnje-posavska	31856	8854	3916	1088	27940	7766	6283	22,5
Jugo-vzhodna Slovenija	74827	7329	13375	1310	61452	6019	34366	55,9
Osrednjeslovenska ²⁾³⁾	219042	4368	44657	891	174385	3477	138529	79,4
Gorenjska	75101	5135	14760	1009	60341	4125	40334	66,8
Notranjsko-kraška	27057	6756	3483	870	23574	5886	14256	60,5
Goriška	61683	6920	9206	1033	52477	5888	28553	54,4
Obalno-kraška	38678	4782	6343	784	32335	3998	32561	100,7

Opombe: / Notes:

1) Vključujejo obiske v zdravstvenem varstvu šolskih otrok in mladine – službi izvajalcev 056 vse starostne skupine, v zdravstvenem varstvu otrok in mladine – službi izvajalcev 014 in zdravstvenem varstvu otroške in razvojne nevrologije – službi izvajalcev 016 pa starostno skupino 7-19 let in 20 let in več. / Including attendances of all age groups in the 056 services and age group 7 -19 years and 20 years and more in the 014 and 016 services.

Vir podatkov: / Data source:

Poročilo primarne ravni zunajbolnišnične zdravstvene statistike (ZUBSTAT) / Computerized report on out-patient specialist services (ZUBSTAT)

7 – 5A KURATIVNI OBISKI V ZDRAVSTVENEM VARSTVU ŠOLSКИH OTROK IN MLADINE¹⁾ PO STAROSTNIH SKUPINAH IN PO STATISTIČNIH REGIJAH, 2007
 CURATIVE ATTENDANCES IN SCHOOLCHILDREN AND YOUTH HEALTH SERVICES AT PRIMARY LEVEL¹⁾ BY AGE GROUP AND STATISTICAL REGIONS, 2007

STATISTIČNA REGIJA	KURATIVNI OBISKI PO STAROSTNIH SKUPINAH											
	SKUPAJ		do 6 let		od 7 do 9 let		od 10 do 14 let		od 15 do 19 let		20 let in več	
	Število	Št./1000	Število	Št./1000	Število	Št./1000	Število	Št./1000	Število	Št./1000	Število	Št./1000
Statistical region	CURATIVE ATTENDANCES BY AGE GROUP											
	ALL		up to 6 years		7-9 years		10-14 years		15-19 years		20 years and more	
	No.	No./1000	No.	No./1000	No.	No./1000	No.	No./1000	No.	No./1000	No.	No./1000
SLOVENIJA	777301	384,9	60785	474,3	96529	1768,7	165013	1678,3	187398	1603,0	267576	165,0
Pomurska	71991	590,3	9190	1298,8	10434	3343,2	13385	2263,7	12659	1830,9	26323	266,1
Podravska	98405	306,7	3738	198,6	13348	1674,2	24903	1661,2	26201	1488,6	30215	115,6
Koroška	29767	404,5	1952	431,4	4356	2054,7	6510	1737,9	7423	1650,7	9526	162,3
Savinjska	77280	297,1	1905	114,7	10014	1365,6	17292	1323,0	19163	1244,5	28906	139,2
Zasavska	29141	644,1	3557	1396,5	3428	3039,0	5392	2623,8	5819	2243,3	10945	296,5
Spodnje-posavska	12684	180,6	783	182,0	2241	1158,1	3623	1036,6	3443	802,0	2594	46,1
JV Slovenija	55705	394,7	5774	607,9	8984	2204,1	13806	1775,5	15125	1628,4	12016	108,8
Osrednjeslovenska ²⁾	226299	446,5	20048	579,1	21562	1530,4	39979	1628,5	51882	1797,5	92828	229,4
Gorenjska	54891	273,7	1880	135,8	8553	1468,6	16174	1579,6	18170	1486,9	10114	63,8
Notranjsko-kraška	24472	472,2	2784	851,4	3387	2433,2	5247	2159,3	5856	1970,4	7198	172,3
Goriška	50611	422,0	4515	633,2	6456	2031,5	11203	1966,8	12273	1809,6	16164	166,4
Obalno-kraška	46055	430,2	4659	786,7	3766	1564,0	7499	1720,0	9384	1711,5	20747	233,4

Opombi: / Notes:

1) Vključuje obiske v zdravstvenem varstvu šolskih otrok in mladine – službi izvajalcev 056 vse starostne skupine, v zdravstvenem varstvu otrok in mladine – službi izvajalcev 014 in zdravstvenem varstvu otroške in razvojne nevrologije – službi izvajalcev 016 pa starostno skupino 7-19 let in 20 let in več./ Including attendances of all age groups in the 056 services and age group 7-19 years and 20 years and more in the 014 and 016 services.

Vir podatkov: / Data source:

Poročilo primarne ravni zunajbolnišnične zdravstvene statistike (ZUBSTAT) / Computerized report on out-patient specialist services (ZUBSTAT)

7 – 5B KURATIVNI OBISKI V ZDRAVSTVENEM VARSTVU ŠOLSКИH OTROK IN MLADINE¹⁾ PO STAROSTNIH SKUPINAH IN PO STATISTIČNIH REGIJAH, 2007
 CURATIVE ATTENDANCES IN SCHOOLCHILDREN AND YOUTH HEALTH SERVICES AT PRIMARY LEVEL¹⁾ BY AGE GROUP AND STATISTICAL REGIONS, 2007

STATISTIČNA REGIJA	KURATIVNI OBISKI PO STAROSTNIH SKUPINAH											
	SKUPAJ		do 6 let		od 7 do 9 let		od 10 do 14 let		od 15 do 19 let		20 let in več	
	Število	%	Število	%	Število	%	Število	%	Število	%	Število	%
Statistical region	CURATIVE ATTENDANCES BY AGE GROUP											
	ALL		up to 6 years		7-9 years		10-14 years		15-19 years		20 years and more	
	No.	%	No.	%	No.	%	No.	%	No.	%	No.	%
SLOVENIJA	777301	100,0	60785	7,8	96529	12,4	165013	21,2	187398	24,1	267576	34,4
Pomurska	71991	100,0	9190	12,8	10434	14,5	13385	18,6	12659	17,6	26323	36,6
Podravska	98405	100,0	3738	3,8	13348	13,6	24903	25,3	26201	26,6	30215	30,7
Koroška	29767	100,0	1952	6,6	4356	14,6	6510	21,9	7423	24,9	9526	32,0
Savinjska	77280	100,0	1905	2,5	10014	13,0	17292	22,4	19163	24,8	28906	37,4
Zasavska	29141	100,0	3557	12,2	3428	11,8	5392	18,5	5819	20,0	10945	37,6
Spodnje-posavska	12684	100,0	783	6,2	2241	17,7	3623	28,6	3443	27,1	2594	20,5
JV Slovenija	55705	100,0	5774	10,4	8984	16,1	13806	24,8	15125	27,2	12016	21,6
Osrednjeslovenska ²⁾	226299	100,0	20048	8,9	21562	9,5	39979	17,7	51882	22,9	92828	41,0
Gorenjska	54891	100,0	1880	3,4	8553	15,6	16174	29,5	18170	33,1	10114	18,4
Notranjsko-kraška	24472	100,0	2784	11,4	3387	13,8	5247	21,4	5856	23,9	7198	29,4
Goriška	50611	100,0	4515	8,9	6456	12,8	11203	22,1	12273	24,2	16164	31,9
Obalno-kraška	46055	100,0	4659	10,1	3766	8,2	7499	16,3	9384	20,4	20747	45,0

Opombi: / Notes:

1) Vključuje obiske v zdravstvenem varstvu šolskih otrok in mladine – službi izvajalcev 056 vse starostne skupine, v zdravstvenem varstvu otrok in mladine – službi izvajalcev 014 in zdravstvenem varstvu otroške in razvojne nevrologije – službi izvajalcev 016 pa starostno skupino 7-19 let in 20 let in več./ Including attendances of all age groups in the 056 services and age group 7-19 years and 20 years and more in the 014 and 016 services.

Vir podatkov: / Data source:

Poročilo primarne ravni zunajbolnišnične zdravstvene statistike (ZUBSTAT) / Computerized report on out-patient specialist services (ZUBSTAT)

7 – 6A PREVENTIVNI OBISKI V ZDRAVSTVENEM VARSTVU ŠOLSКИH OTROK IN MLADINE¹⁾ PO STAROSTNIH SKUPINAH IN PO STATISTIČNIH REGIJAH, 2007

PREVENTIVE ATTENDANCES IN SCHOOLCHILDREN AND YOUTH HEALTH SERVICES AT PRIMARY LEVEL¹⁾ BY AGE GROUP AND STATISTICAL REGIONS, 2007

STATISTIČNA REGIJA	PREVENTIVNI OBISKI PO STAROSTNIH SKUPINAH											
	SKUPAJ		do 6 let		od 7 do 9 let		od 10 do 14 let		od 15 do 19 let		od 20 let in več	
	Število	Št./1000	Število	Št./1000	Število	Št./1000	Število	Št./1000	Število	Št./1000	Število	Št./1000
Statistical region	PREVENTIVE ATTENDANCES BY AGE GROUPS											
	ALL		up to 6 years		7-9 years		10-14 years		15-19 years		20 years and more	
	No.	No./1000	No.	No./1000	No.	No./1000	No.	No./1000	No.	No./1000	No.	No./1000
SLOVENIJA	8400	4,2	8050	62,8	151	2,8	134	1,4	42	0,4	23	0,0
Pomurska	749	6,1	691	97,7	38	12,2	13	2,2	6	0,9	1	0,0
Podravska	676	2,1	507	26,9	57	7,1	84	5,6	24	1,4	4	0,0
Koroška	556	7,6	542	119,8	1	0,5	9	2,4	4	0,9	0	0,0
Savinjska	483	1,9	463	27,9	3	0,4	4	0,3	1	0,1	12	0,1
Zasavska	458	10,1	457	179,4	1	0,9	0	0,0	0	0,0	0	0,0
Spodnje-posavska	-	-	-	-	-	-	-	-	-	-	-	-
JV Slovenija	171	1,2	168	17,7	2	0,5	1	0,1	0	0,0	0	0,0
Osrednjeslovenska ²	2156	4,3	2127	61,4	16		5	0,2	2	0,1	6	0,0
Gorenjska	144	0,7	102	7,4	26	4,5	15	1,5	1	0,1	0	0,0
Notranjsko-kraška	438	8,5	436	133,3	2	1,4	0	0,0	0	0,0	0	0,0
Goriška	781	6,5	771	108,1	3	0,9	3	0,5	4	0,6	0	0,0
Obalno-kraška	1788	16,7	1786	301,6	2	0,8	0	0,0	0	0,0	0	0,0

Opombi: / Notes:

1) Vključuje obiske v zdravstvenem varstvu šolskih otrok in mladine – službi izvajalcev 056 vse starostne skupine, v zdravstvenem varstvu otrok in mladine – službi izvajalcev 014 in zdravstvenem varstvu otroške in razvojne nevrologije – službi izvajalcev 016 pa starostno skupino 7-19 let in 20 let in več./ Including attendances of all age groups in the 056 services and age group 7-19 years and 20 years and more in the 014 and 016 services.

Vir podatkov: / Data source:

Poročilo primarne ravni zunajbolnišnične zdravstvene statistike (ZUBSTAT) / Computerized report on out-patient specialist services (ZUBSTAT)

7 – 6B PREVENTIVNI OBISKI V ZDRAVSTVENEM VARSTVU ŠOLSКИH OTROK IN MLADINE¹⁾ PO STAROSTNIH SKUPINAH IN PO STATISTIČNIH REGIJAH, 2007

PREVENTIVE ATTENDANCES IN SCHOOLCHILDREN AND YOUTH HEALTH SERVICES AT PRIMARY LEVEL¹⁾ BY AGE GROUP AND STATISTICAL REGIONS, 2007

STATISTIČNA REGIJA	PREVENTIVNI OBISKI PO STAROSTNIH SKUPINAH											
	SKUPAJ		do 6 let		od 7 do 9 let		od 10 do 14 let		od 15 do 19 let		od 20 let in več	
	Število	%	Število	%	Število	%	Število	%	Število	%	Število	%
Statistical Region	PREVENTIVE ATTENDANCES BY AGE GROUPS											
	ALL		up to 6 years		7-9 years		10-14 years		15-19 years		20 years and more	
	No.	%	No.	%	No.	%	No.	%	No.	%	No.	%
SLOVENIJA	8400	100,0	8050	95,8	151	1,8	134	1,6	42	0,5	23	0,3
Pomurska	749	100,0	691	92,3	38	5,1	13	1,7	6	0,8	1	0,1
Podravska	676	100,0	507	75,0	57	8,4	84	12,4	24	3,6	4	0,6
Koroška	556	100,0	542	97,5	1	0,2	9	1,6	4	0,7	0	0,0
Savinjska	483	100,0	463	95,9	3	0,6	4	0,8	1	0,2	12	2,5
Zasavska	458	100,0	457	99,8	1	0,2	0	0,0	0	0,0	0	0,0
Spodnje-posavska	-	-	-	-	-	-	-	-	-	-	-	-
JV Slovenija	171	100,0	168	98,2	2	1,2	1	0,6	0	0,0	0	0,0
Osrednjeslovenska ²	2156	100,0	2127	98,7	16	0,7	5	0,2	2	0,1	6	0,3
Gorenjska	144	100,0	102	70,8	26	18,1	15	10,4	1	0,7	0	0,0
Notranjsko-kraška	438	100,0	436	99,5	2	0,5	0	0,0	0	0,0	0	0,0
Goriška	781	100,0	771	98,7	3	0,4	3	0,4	4	0,5	0	0,0
Obalno-kraška	1788	100,0	1786	99,9	2	0,1	0	0,0	0	0,0	0	0,0

Opombi: / Notes:

1) Vključuje obiske v zdravstvenem varstvu šolskih otrok in mladine – službi izvajalcev 056 vse starostne skupine, v zdravstvenem varstvu otrok in mladine – službi izvajalcev 014 in zdravstvenem varstvu otroške in razvojne nevrologije – službi izvajalcev 016 pa starostno skupino 7-19 let in 20 let in več./ Including attendances of all age groups in the 056 services and age group 7-19 years and 20 years and more in the 014 and 016 services.

Vir podatkov: / Data source:

Poročilo primarne ravni zunajbolnišnične zdravstvene statistike (ZUBSTAT) / Computerized report on out-patient specialist services (ZUBSTAT)

7 – 7 PREVENTIVNA DEJAVNOST V ZDRAVSTVENEM VARSTVU ŠOLSKIH OTROK IN MLADINE¹⁾ PO STATISTIČNIH REGIJAH, PREBIVALCI VSEH STAROSTI, 2007
 PREVENTIVE ACTIVITIES IN SCHOOLCHILDREN AND YOUTH HEALTH SERVICES AT PRIMARY LEVEL¹⁾ BY STATISTICAL REGIONS, ALL AGE GROUPS, 2007

PREVENTIVNE DEJAVNOSTI / PREVENTIVE ACTIVITIES	SLOVENIJA	STATISTIČNA REGIJA / STATISTICAL REGION											
		Pomurska	Podravska	Koroška	Savinjska	Zasavska	Spodnje-posavska	JV Slovenija	Osrednjeslovenska ³⁾	Gorenjska	Notranjsko-kraška	Goriška	Obalno-kraška
M. Sistematični pregled dojenčka v 1. mesecu starosti / Periodic health examination of infants aged 1 month	342	86	5	53	2	48	1	1	34	-	7	73	32
302 Namenski pregled dojenčka v starosti 2 mesecev / Examination of infants aged 2 months	287	59	1	53	-	44	1	-	39	-	1	61	28
M. Sistematični pregled dojenčka v 3. mesecu starosti / Periodic health examination of children aged 3 months	329	66	1	51	-	46	-	-	19	-	8	59	79
M. Sistematični pregled dojenčka v 6. mesecu starosti / Periodic health examination of children aged 6 months	282	49	1	55	1	39	-	-	17	-	5	43	72
305 Sistematični pregled dojenčka v 9. mesecu starosti / Periodic health examination of children aged 9 months	277	56	1	50	-	35	-	-	31	-	6	30	68
306 Sistematični pregled dojenčka v 12. mesecu starosti / Periodic health examination of children aged 12 months	238	65	-	46	-	34	-	-	21	-	6	11	55
307 Sistematični pregled otroka v 18. mesecu starosti / Periodic health examination of children aged 18 months	195	39	-	33	-	34	-	-	24	-	5	13	47
308 Sistematični pregled otroka v starosti treh let / Periodic health examination of children aged 3 years	209	62	-	43	-	29	-	-	13	-	20	24	18
309 Sistematični pregled otroka v starosti petih let / Periodic health examination of children aged 5 years	185	28	-	42	2	31	-	2	31	4	11	21	13
M. Namenski preventivni pregled po sistematiki / Special-purpose preventive health examination	111	1	29	1	1	26	-	22	12	-	6	2	11
M. Namenski pregled otrok pred vstopom v vrtec / Health examination before entry to kindergarten	376	105	60	49	3	8	-	46	44	1	10	18	32
M. Namenski pregled pred cepljenjem / Pre-vaccination health examination	3661	133	550	80	462	83	-	97	1858	1	31	93	273
M. Namen. Prev. Pregl. Pred odhodom na organiz. Zdrav. Letovanje / Preventive health examination before summer camp	76	1	35	-	3	-	-	2	7	12	12	-	4
M. Namen. Prev. Pregl. Pred zdrav. Zdravljenjem / Preventive health examination before treatment in a spa	55	-	-	-	-	1	-	1	4	-	-	2	47

Tabela se nadaljuje / Table continues

7 – 7 PREVENTIVNA DEJAVNOST V ZDRAVSTVENEM VARSTVU ŠOLSKIH OTROK IN MLADINE¹⁾ PO STATISTIČNIH REGIJAH, PREBIVALCI VSEH STAROSTI, 2007
 PREVENTIVE ACTIVITIES IN SCHOOLCHILDREN AND YOUTH HEALTH SERVICES AT PRIMARY LEVEL¹⁾ BY STATISTICAL REGIONS, ALL AGE GROUPS, 2007

PREVENTIVNE DEJAVNOSTI / PREVENTIVE ACTIVITIES	SLOVENIJA	STATISTIČNA REGIJA / STATISTICAL REGION											
		Pomurska	Podravska	Koroška	Savinjska	Zasavska	Spodnje-posavska	JV Slovenija	Osrjednjeslovenska ³⁾	Gorenjska	Notranjsko-kraška	Goriška	Obalno-kraška
401 Sistematični pregled pred vstopom v osnovno šolo (vstopnika) / School-entry health examination	13271	536	1544	612	990	301	274	1208	4536	1275	379	927	689
402 Sistematični pregled v prvem razredu osnovne šole / Periodic health examination in first grade of primary school	14546	746	1738	684	1121	264	539	1136	4760	1719	338	972	529
403 Sistematični pregled v tretjem razredu osnovne šole / Periodic health examination in third grade of primary school	15721	748	2935	669	2218	297	652	655	4012	2096	449	654	336
404 Sistematični pregled v petem razredu osnovne šole / Periodic health examination in fifth grade of primary school	19784	865	2272	908	2524	477	857	1475	6412	1423	493	1262	816
405 Sistematični pregled v sedmem razredu osnovne šole / Periodic health examination in seventh grade of primary school	17909	983	2096	753	2431	340	553	1953	4283	2128	424	1249	716
406 Sistematični pregled v prvem letniku srednje šole / Periodic health examination in first year of secondary school	21132	1011	3997	611	3148	274	436	1592	6136	1714	265	1396	552
407 Sistematični pregled v tretjem letniku srednje šole / Periodic health examination in third year of secondary school	19690	925	3851	679	2489	285	447	1315	6101	1463	408	1043	684
408 Sistematični pregled mladih zunaj rednega šolanja v 18. letu / Per. H. exam. Of 18-year-old not included in formal education	46	-	2	1	1	8	-	-	4	2	19	9	-
409 Sistem. Pregledi otrok v šolah in odd. S prilagojenim programom / Periodic health examination in special schools and school units	1941	128	401	70	245	77	41	136	364	322	19	111	27
410 Sistematični pregled v prvem letniku višje ali visoke šole / Per. H. exam. In the first year of high, higher and university Education	5260	188	50	28	469	55	-	229	3372	-	19	287	563
411 Sistematični pregled v zadnjem letniku višje ali visoke šole / Per. H. exam. In the final year of high, higher or university Education	2818	1	-	-	45	-	53	-	2363	-	-	47	309
M. Namenski preventivni pregled po sistematiki / Special-purpose preventive health examination	4335	724	835	97	811	103	21	141	791	271	69	293	179
413 Namenski prev. Pregled pred cepljenjem / Pre-vaccination health examination (aged 7-19 years)	21220	996	2996	365	1403	395	628	1881	6085	2081	703	1728	1959
M. Namenski prev. Pregled zaradi poklicnega svetovanja / Preventive health examination for vocational counselling	2040	56	77	77	359	7	20	290	683	171	27	106	167
M. Namenski preventivni pregled pred odhodom na organizirano zdravstveno letovanje / Prev h. exam. Before summer camp	4166	568	946	175	210	71	2	528	1023	447	102	68	26
M. Namenski prev. Pregled pred zdraviliškim zdravljenjem / Prev. H. exam. Before treatment in a spa	87	8	15	1	7	3	1	5	36	10	-	1	-

Tabela se nadaljuje / Table continues

7 – 7 PREVENTIVNA DEJAVNOST V ZDRAVSTVENEM VARSTVU ŠOLSKIH OTROK IN MLADINE¹⁾ PO STATISTIČNIH REGIJAH, PREBIVALCI VSEH STAROSTI, 2007
 PREVENTIVE ACTIVITIES IN SCHOOLCHILDREN AND YOUTH HEALTH SERVICES AT PRIMARY LEVEL¹⁾ BY STATISTICAL REGIONS, ALL AGE GROUPS, 2007

PREVENTIVNE DEJAVNOSTI / PREVENTIVE ACTIVITIES	SLOVENIJA	STATISTIČNA REGIJA / STATISTICAL REGION											
		Pomurska	Podravska	Koroška	Savinjska	Zasavska	Spodnje-posavska	JV Slovenija	Osrednjeslovenska ^{2,3)}	Gorenjska	Notranjsko-kraška	Goriška	Obalno-kraška
M. Timska obravnava šolskega novinca (vstopnika) pred / Team consultation before entry to school	698	-	10	1	-	-	-	17	654	2	-	14	-
M. Timska obravnava zaradi poklicnega svetovanja / Team consultation about vocational counselling	1560	-	-	16	203	-	-	4	1189	1	-	-	147
M. Timska obravnava otroka in mladostnika zaradi težav (telesne, duševne in socialne problematike) / Team consultation about pupils in trouble	64	28	-	-	-	-	-	1	32	-	-	-	3
M. Posveti s pedagoškim kadrom, svetovalno službo, športnimi vaditelji itd. / Consultation with school staff	46	-	-	4	-	-	-	1	36	-	2	2	1
M. Posveti s solarjem in mladostnikom / Consultation with pupils and adolescent	248	35	1	3	4	-	-	190	-	-	-	2	13
M. Posveti s starši/skrbniki / Consultation with parent or guardian	93	-	-	1	2	1	2	58	4	-	-	15	10
M. Preventivni pregled odraslih / Preventive health examination of adult (20 years and more)	66	19	6	-	5	-	-	-	5	-	-	1	30
M. Prvi, preventivni pregled za ugotavljanje ogroženosti od CV bolezni / First preventive health examination of adult (CV diseases)	260	19	38	14	123	-	5	-	40	6	3	12	-
M. Preventivni pregled za ugotavljanje ogroženosti zaradi bolezni srca in ožilja, ponovni / Prevent. Health examination of adult (CV diseases)	169	10	66	2	8	-	3	-	1	2	3	74	-
M. Usmerjeni pregledi delavcev / Special purpose preventive examination of employee	-	-	-	-	-	-	-	-	-	-	-	-	-
M. Namenski pregled pred cepljenjem / Pre-vaccination health examination (20 years and more)	993	124	-	328	98	-	-	219	149	-	-	2	73
ZDRAVSTVENO-VZGOJNA PREDAVANJA v šolskem zdravstvenem varstvu (št. šolskih otrok in mladine) / Health education lecture in the Schoolchildren and youth health services at primary level	12511	3408	1193	703	75	-	-	80	2247	2025	849	1931	-
ZDRAVSTVENO-VZGOJNA PREDAVANJA v referatu za zdravstveno vzgojo (št. šolskih otrok in mladine) / Health education lecture in the Unit for health education	103402	2377	1506	4678	21665	1617	4903	4137	44450	1612	1471	8142	6844

Opombe: / Notes:

M. Vključuje v zdravstvenem varstvu šolskih otrok in mladine – službi izvajalcev 056 vse starostne skupine, v zdravstvenem varstvu otrok in mladine – službi izvajalcev 014 in zdravstvenem varstvu otroške in razvojne nevrologije – službi izvajalcev 016 pa starostno skupino 7-19 let in 20 let in več. / Including attendances of all age groups in the 056 services and age group 7-19 years and 20 years and more in the 014 and 016 services.

Vir podatkov: / Data source:

Poročilo primarne ravni zunajbolnišnične zdravstvene statistike (ZUBSTAT) / Computerized report on out-patient specialist services (ZUBSTAT)
 Evidenčni obrazec za zdravstvenovzgojno delo (DZS Obr.8.74) / Health education form (DZS Obr.8.74)

7 – 8 PREVENTIVNA DEJAVNOST V ZDRAVSTVENEM VARSTVU NA PRIMARNI RAVNI
OPRAVLJENA PRI MLADIH, STARIH 7-19 LET PO STATISTIČNIH REGIJAH, 2007
PREVENTIVE ACTIVITIES IN OUT-PATIENT HEALTH CARE AT PRIMARY LEVEL BY
STATISTICAL REGIONS AND AGE GROUP 7-19 YEARS, 2007

PREVENTIVNE DEJAVNOSTI / PREVENTIVE ACTIVITIES	SLOVENIJA	STATISTIČNA REGIJA / STATISTICAL REGION											
		Pomurska	Podravska	Koroška	Savinjska	Zasavska	Spodnje- posavska	Jugo-vzhodna Slovenija	Ostrednjeslovensk a)	Gorenjska	Notranjsko- kraška	Goriška	Obalno-kraška
M. Sistematični pregled pred vstopom v osnovno šolo (vstopnika) / School-entry health examination	14	-	2	-	4	-	-	-	5	-	-	-	1
M. Sistematični pregled v prvem razredu osnovne šole / Periodic health examination in first grade of primary school	12	-	1	-	8	-	-	-	4	-	-	-	1
M. Sistematični pregled v tretjem razredu osnovne šole / Periodic health examination in third grade of primary school	13	-	2	-	4	-	-	-	5	-	-	-	1
M. Sistematični pregled v petem razredu osnovne šole / Periodic health examination in fifth grade of primary school	5	-	-	-	5	-	-	1	6	-	-	-	1
M. Sistematični pregled v sedmem razredu osnovne šole / Periodic health examination in seventh grade of primary school	79	-	-	-	2	-	1	-	1	-	-	-	1
M. Sistematični pregled v prvem letniku srednje šole / Periodic health examination in first year of secondary school	599	3	10	1	17	2	2	9	14	4	1	14	2
M. Sistematični pregled v tretjem letniku srednje šole / Periodic health examination in third year of secondary school	10	28	79	13	69	23	5	37	147	134	9	37	18
M. Sistematični pregled mladih zunaj rednega šolanja v 18. letu / Per. H. exam. Of 18-year-old not included in formal education	116	-	1	-	-	-	-	-	1	2	4	2	-
M. Sistem. Pregledi otrok v šolah in odd. S prilagojenim programom / Periodic health examination in special schools and school units	5697	13	32	5	7	3	1	8	24	17	-	1	5
M. Sistematični pregled v prvem letniku višje ali visoke šole / Per. H. exam. In the first year of high, higher and university education	3631	178	1207	22	351	49	-	221	3041	17	12	260	339
M. Sistematični pregled v zadnjem letniku višje – visoke šole / Per. H. exam. In the final year of high, higher or university education	104	1	834	-	45	-	53	-	2342	20	-	27	309
M. Namenski preventivni pregled po sistematiki / Special-purpose preventive health examination	490	24	5	1	13	6	-	17	18	5	-	6	9
M. Namenski preventivni pregled pred cepljenjem / Pre-vaccination health examination (aged 7-19 years)	23	78	80	-	9	-	1	10	12	59	3	25	213
M. Namenski preventivni pregled zaradi poklicnega svetovanja / Preventive health examination for vocational counselling	19	-	-	-	1	2	-	8	1	-	-	4	7
M. Namenski preventivni pregled pred odhodom na organizirano zdravstveno letovanje / Prev. Health exam. Before summer camp	4	3	7	-	1	-	-	1	7	-	-	-	-
M. Namenski preventivni pregled pred zdraviliškim zdravljenjem / Prev. H. exam. Before treatment in a spa	14	2	-	-	-	-	1	-	-	1	-	-	-

Tabela se nadaljuje / Table continues

7 – 8 PREVENTIVNA DEJAVNOST V ZDRAVSTVENEM VARSTVU NA PRIMARNI RAVNI
OPRAVLJENA PRI MLADIH, STARIH 7-19 LET PO STATISTIČNIH REGIJAH, 2007
PREVENTIVE ACTIVITIES IN OUT-PATIENT HEALTH CARE AT PRIMARY LEVEL BY
STATISTICAL REGIONS AND AGE GROUP 7-19 YEARS, 2007

PREVENTIVNE DEJAVNOSTI / PREVENTIVE ACTIVITIES	SLOVENIJA	STATISTIČNA REGIJA / STATISTICAL REGION												
		Pomurska	Podravska	Koroška	Savinjska	Zasavska	Spodnje-posavska	Jugo-vzhodna Slovenija	Osrednjeslovenska ²	Gorenjska	Notranjsko-kraška	Goriška	Obalno-kraška	
M. Timska obravnava šolskega novince (vstopnika) pred vstopom v šolo / Team consultation before entry to school	-	-	-	-	-	-	-	-	-	-	-	-	-	-
M. Timska obravnava zaradi poklicnega svetovanja / Team consultation about vocational counselling	-	-	-	-	-	-	-	-	-	-	-	-	-	-
M. Timska obravnava otroka in mladostnika zaradi težav (telesne, duševne in socialne problematike...) / Team consultation about pupils in trouble	2	-	-	-	-	-	-	-	1	-	-	-	-	1
M. Posveti s pedagoškim kadrom, svetovalno službo, športnimi vaditelji itd. / Consultation with school staff	6	-	-	-	-	-	-	-	6	-	-	-	-	-
M. Posveti s šolarjem in mladostnikom / Consultation with pupils and adolescent	42	-	-	-	1	-	-	37	-	-	-	-	-	4
M. Posveti s starši/skrbniki / Consultation with parent or guardian	9	-	-	-	-	-	-	-	-	-	-	9	-	-
M. Preventivni obisk nosečnic, prvi / Preventive attendance of pregnant woman, first	23218	1047	3264	713	2710	627	631	1529	7531	2064	779	1260	1063	-
M. Preventivni obisk nosečnic, ponovni / Preventive attendance of pregnant woman, further	118735	7280	15484	4557	15278	3356	3812	8722	33494	10848	4343	6402	5159	-
M. Prvo kontracepcijsko svetovanje / First contraception counselling	20853	627	8189	2701	2586	110	587	2532	1880	505	22	388	726	-
M. Preventivni obisk po porodu, splavu / Preventive attendance after childbirth, legal or spontaneous abortion, extrauterine pregnancy	15330	819	1165	581	1144	415	226	1419	6033	1461	627	999	441	-
M. Preventivni obisk z namenom predpisovanja kontracepcije / Contraceptive preventive attendance (IUD, diaphragm, oral contraceptives, sterilization)	118271	9712	17207	6802	14859	3655	3334	7865	30079	5865	2680	9094	7119	-
M. Preventivni obisk nosečnice pri sestri / Midwife preventive care of pregnant woman	64286	5862	1834	2937	7881	4725	308	4862	28409	494	1734	3280	1960	-

Tabela se nadaljuje / Table continues

7 – 8 PREVENTIVNA DEJAVNOST V ZDRAVSTVENEM VARSTVU NA PRIMARNI RAVNI
OPRAVLJENA PRI MLADIH, STARIH 7-19 LET PO STATISTIČNIH REGIJAH, 2007
*PREVENTIVE ACTIVITIES IN OUT-PATIENT HEALTH CARE AT PRIMARY LEVEL BY
STATISTICAL REGIONS AND AGE GROUP 7-19 YEARS, 2007*

PREVENTIVNE DEJAVNOSTI / PREVENTIVE ACTIVITIES	SLOVENIJA	STATISTIČNA REGIJA / STATISTICAL REGION											
		Pomurska	Podravska	Koroška	Savinjska	Zasavska	Spodnje-posavska	Jugo-vzhodna Slovenija	Osrednjeslovenska ²	Gorenjska	Notranjsko-kraška	Goriška	Obalno-kraška
601 Preventivni pregled odraslih / Preventive health examination of adult (20 years and more)	64286	103	1003	3	322	-	33	38	962	-	1	9	53
M. Predhodni pregled delavca / Preliminary prev. Health examination of employee	2527	7108	6862	3750	17942	2783	4048	8784	38264	11858	2951	8131	2301
M. Obdobni pregledi delavca / Periodic prev. Health examinations of employee	114782	103	1003	3	322	-	33	38	962	-	1	9	53
M. Pregledi poklicnih voznikov / Preventive examination of business driver	2527	265	187	58	776	53	198	307	782	324	35	300	175
M. Ekspertize o dela zmožnosti / Work capability expertise	3460	30	9		1728		4	3	128	347	2	49	9
M. Usmerjeni pregledi delavcev / Special purpose preventive examination of employee	2309	18	516	156	157	10	324	136	1713	418	127	45	33
M. Drugi preventivni pregledi delavcev / Other special purpose preventive examination of employee	3653	908	44	32	498	47	155	673	4506	271	228	399	4025
M. Namenski pregled pred cepljenjem / Pre-vaccination health examination (20 years and more)	11786	2	-	-	-	-	-	2	20	-	-	817	14

Vir podatkov: / Data sources:

Poročilo primarne ravni zunajbolnišnične zdravstvene statistike (ZUBSTAT) / Computerized report on out-patient specialist services (ZUBSTAT)

- 7 – 9 ZDRAVSTVENO STANJE OTROK, UGOTOVLJENO NA SISTEMATIČNIH PREGLEDIH PRED VSTOPOM V ŠOLO, PO STATISTIČNIH REGIJAH, 2006/2007
HEALTH STATUS OF PRE-SCHOOL CHILDREN, ASCERTAINED BY PERIODIC MEDICAL EXAMINATION BY STATISTICAL REGIONS, 2006/2007

Opomba: / Note:

M. Rezultatov sistematičnih pregledov po statističnih regijah ni možno prikazati, zato so prikazani le po zdravstvenih regijah. /

- 7 – 10 ZDRAVSTVENO STANJE ŠOLSKIH OTROK IN MLADINE, UGOTOVLJENO NA SISTEMATIČNIH PREGLEDIH V VSEH ŠOLAH PO STATISTIČNIH REGIJAH, 2006/2006
HEALTH STATUS OF SCHOOLCHILDREN AND YOUTH, ASCERTAINED BY PERIODIC MEDICAL EXAMINATION IN ALL SCHOOLS, BY STATISTICAL REGION, 2006/2007

Opomba: / Note:

M. Rezultatov sistematičnih pregledov po statističnih regijah ni možno prikazati, zato so prikazani le po zdravstvenih regijah. /

- 7 – 11 ZDRAVSTVENO STANJE ŠOLSKIH OTROK IN MLADINE, UGOTOVLJENO NA SISTEMATIČNIH PREGLEDIH V OSNOVNIH ŠOLAH, PO STATISTIČNIH REGIJAH, 2006/2007
HEALTH STATUS OF SCHOOLCHILDREN AND YOUTH, ASCERTAINED BY PERIODIC MEDICAL EXAMINATION IN ELEMENTARY SCHOOLS, BY STATISTICAL REGION, 2006/2007

Opomba: / Note:

M. Rezultatov sistematičnih pregledov po statističnih regijah ni možno prikazati, zato so prikazani le po zdravstvenih regijah. /

- 7 – 12 ZDRAVSTVENO STANJE ŠOLSKIH OTROK IN MLADINE, UGOTOVLJENO NA SISTEMATIČNIH PREGLEDIH V SREDNJIH ŠOLAH, PO STATISTIČNIH REGIJAH, 2006/2007
HEALTH STATUS OF SCHOOLCHILDREN AND YOUTH, ASCERTAINED BY PERIODIC MEDICAL EXAMINATION IN SECONDARY SCHOOLS, BY STATISTICAL REGION, 2006/2007

Opomba: / Note:

M. Rezultatov sistematičnih pregledov po statističnih regijah ni možno prikazati, zato so prikazani le po zdravstvenih regijah. /

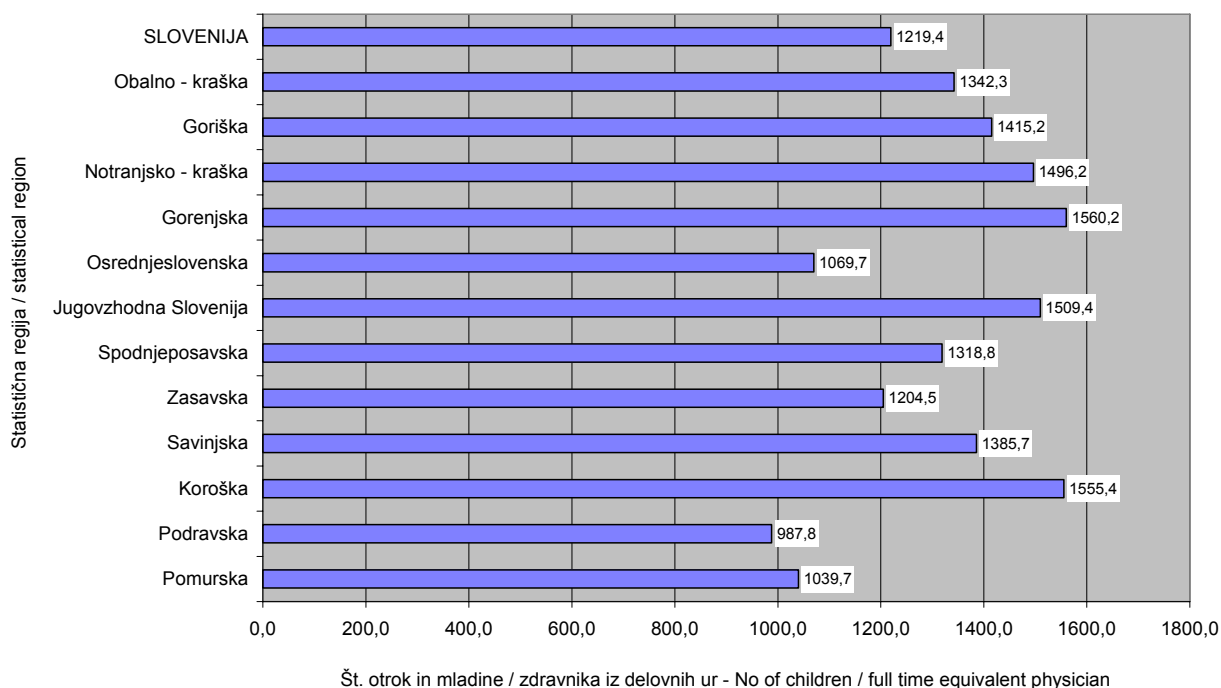
- 7 – 13 ZDRAVSTVENO STANJE ŠOLSKIH OTROK IN MLADINE, UGOTOVLJENO NA SISTEMATIČNIH PREGLEDIH¹⁾ V ŠOLAH IN ODDELKIH S PRILAGOJENIM PROGRAMOM IN UČNIM NAČRTOM, PO STATISTIČNIH REGIJAH, 2006/2007
HEALTH STATUS OF SCHOOLCHILDREN AND YOUTH, ASCERTAINED BY PERIODIC MEDICAL EXAMINATION¹⁾ IN SCHOOLS FOR HANDICAPPED, BY STATISTICAL REGION, 2006/2007

Opomba: / Note:

M. Rezultatov sistematičnih pregledov po statističnih regijah ni možno prikazati, zato so prikazani le po zdravstvenih regijah. /

Slika 7 – 1 Stopnja preskrbljenosti otrok, starih od – 19 let, z zdravniki v zdravstvenem varstvu predšolskih otrok, šolskih otrok in mladine po statističnih regijah¹⁾, 2007

Physician provision of children, --19 years of age in pre-school, school and youth health services at primary level, by statistical regions¹⁾, 2007



Opomba: / Note:

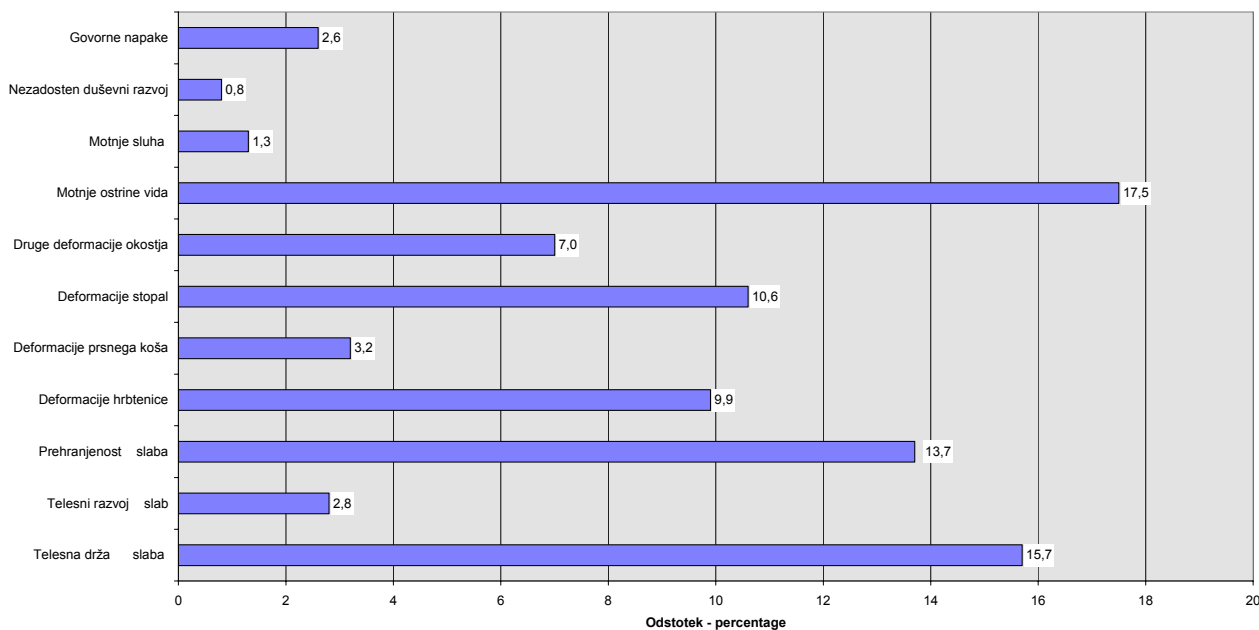
M. Slika prikazuje preskrbljenost otrok, starih --6 in 7-19 let, z zdravniki skupaj, ker jih ne moremo ločiti na predšolske in šolske otroke znotraj 013, 014, 016 in 056 službe. / Picture including physician provision of children, --6 and 7-19 years of age together, because it's impossible divided them on pre-school and school children in the 013, 014, 016 and 056 services.

Vir podatkov: / Data source:

Poročilo primarne ravni zunajbolnišnične zdravstvene statistike (ZUBSTAT) / Computerized report on out-patient specialist services (ZUBSTAT)

Slika 7 – 2 Zdravstveno stanje šolskih otrok in mladine, ugotovljeno na sistematičnih pregledih v vseh šolah, 2006/2007

Health status of schoolchildren and the youth ascertained at periodic medical examinations, in all schools, 2006/2007



Vir podatkov:
Data source:

Poročilo o izvršenih sistematičnih pregledih šolskih otrok in mladine (obr.št.3-04-61)
Report on periodic health examinations of schoolchildren and youth (Form 3-04-61)

7 – 1.1 ZDRAVSTVENO OSEBJE IZRAČUNANO IZ DELOVNIH UR V ZDRAVSTVENEM VARSTVU ŠOLSКИH OTROK IN MLADINE NA PRIMARNI RAVNI – SLUŽBA IZVAJALCEV 056 PO STOPNJI IZOBRAZBE IN ZDRAVSTVENIH REGIJAH, 2007

HEALTH CARE STAFF AS FULL – TIME EQUIVALENT IN SCHOOLCHILDREN AND YOUTH HEALTH SERVICES AT PRIMARY LEVEL – SERVICE 056 BY LEVEL OF EDUCATION AND HEALTH REGIONS, 2007

ZDRAVSTVENA REGIJA	ZDRAVNIKI IZ DELOVNIH UR / 1430 UR				DRUGO ZDRAVSTVENO OSEBJE IZ DELOVNIH UR / 1430 UR			
	SKUPAJ	Specialisti	Specializanti	Splošne prakse	SKUPAJ	Visoka / univerzitetna izobrazba ¹⁾	Višja izobrazba ²⁾	Srednja izobrazba ³⁾
	PHYSICIANS AS FULL-TIME EQUIVALENT / 1430 HOURS				OTHER HEALTH PROFESSIONALS AS FULL-TIME EQUIVALENT / 1430 HOURS			
Health region	ALL	Specialists	Registrars	GPs	ALL	High / University education ¹⁾	Higher non-university education ²⁾	Secondary education ³⁾
SLOVENIJA	121,8	88,4	2,4	31,-	186,3	21,3	39,4	125,6
CELJE	13,9	10,2	-,-	3,7	18,1	-,8	4,5	12,8
NOVA GORICA	6,3	4,6	-	1,7	11,5	5,2	-,2	6,1
KOPER	10,2	8,2	1,-	-,9	14,2	-,9	4,3	8,9
KRANJ	6,1	5,8	-	-,4	10,8	2,6	3,5	4,7
LJUBLJANA	56,9	42,5	-,2	14,2	87,3	5,4	15,4	66,5
MARIBOR	11,2	6,1	-,4	4,7	14,9	3,6	4,9	6,4
M. SOBOTA	5,9	5,1	-,8	-	10,9	1,7	2,-	7,2
NOVO MESTO	7,9	4,4	-	3,5	12,7	-,3	2,4	10,-
RAVNE	3,3	1,4	-	1,8	5,8	-,7	2,1	3,-

Opombe: / Notes:

1) Podatki vključujejo diplomirane medicinske sestre in zdravstvene delavce z univerzitetno izobrazbo. / Including B.S.N., higher and university educated health care staff.

2) Podatki vključujejo vključujejo višje medicinske sestre, zdravstvenike in zdravstvene delavce z visoko izobrazbo. / Including S.R.N. and other higher non-university educated health care staff.

3) Podatki vključujejo zdravstvene tehnike s srednjo izobrazbo in druge zdravstvene delavce s srednjo izobrazbo. / Including N.A. and other secondary educated health care staff.

Vir podatkov: / Data sources:

Poročilo primarne ravni zunajbolnišnične zdravstvene statistike (ZUBSTAT) / Computerized report on out-patient specialist services (ZUBSTAT)

7 – 1.2 ZDRAVSTVENO OSEBJE IZRAČUNANO IZ DELOVNIH UR V ZDRAVSTVENEM VARSTVU OTROK IN MLADINE NA PRIMARNI RAVNI – SLUŽBA IZVAJALCEV 014 PO STOPNJI IZOBRAZBE IN ZDRAVSTVENIH REGIJAH, 2007

HEALTH CARE STAFF AS FULL – TIME EQUIVALENT IN CHILDREN AND YOUTH HEALTH SERVICES AT PRIMARY LEVEL – SERVICE 014 BY LEVEL OF EDUCATION AND HEALTH REGIONS, 2007

ZDRAVSTVENA REGIJA	ZDRAVNIKI IZ DELOVNIH UR / 1430 UR				DRUGO ZDRAVSTVENO OSEBJE IZ DELOVNIH UR / 1430 UR			
	SKUPAJ	Specialisti	Specializanti	Splošne prakse	SKUPAJ	Visoka / univerzitetna izobrazba ¹⁾	Višja izobrazba ²⁾	Srednja izobrazba ³⁾
	PHYSICIANS AS FULL-TIME EQUIVALENT / 1430 HOURS				OTHER HEALTH PROFESSIONALS AS FULL-TIME EQUIVALENT / 1430 HOURS			
Health region	ALL	Specialists	Registrars	GPs	ALL	High / University education ¹⁾	Higher non-university education ²⁾	Secondary education ³⁾
SLOVENIJA	38,5	31,6	0,8	6,1	52,1	7,0	10,7	34,4
CELJE	10,0	7,9	0,6	1,6	14,4	1,1	2,4	10,8
NOVA GORICA	1,4	1,4	-	-	2,2	0,2	0,6	1,4
KOPER	1,2	1,2	-	-	-0,8	-	-	0,8
KRANJ	8,5	7,5	0,2	0,9	14,6	2,6	3,8	8,1
LJUBLJANA	2,0	1,5	0	0,5	2,2	0,2	0,1	1,9
MARIBOR	9,0	6,4	-	2,6	10,9	2,9	3,8	4,2
M. SOBOTA	4,8	4,8	-	-	5,7	-	-	5,7
NOVO MESTO	-	-	-	-	-	-	-	-
RAVNE	1,4	0,8	0	0,6	1,4	-	-	1,4

Opombe: / Notes:

1) Podatki vključujejo diplomirane medicinske sestre in zdravstvene delavce z univerzitetno izobrazbo. / Including B.S.N., higher and university educated health care staff.

2) Podatki vključujejo višje medicinske sestre, zdravstvenike in zdravstvene delavce in sodelavce z visoko izobrazbo. / Including S.R.N. and other higher non-university educated health care staff.

3) Podatki vključujejo zdravstvene tehnike s srednjo izobrazbo in druge zdravstvene delavce s srednjo izobrazbo. / Including N.A. and other secondary educated health care staff.

4. Prikazanih je 2/3 zdravstvenih delavcev, ostali so prikazani v poglavju 6; ker je takšno tudi razmerje šolarjev in otrok .

Vir podatkov: / Data source:

Poročilo primarne ravni zunajbolnišnične zdravstvene statistike (ZUBSTAT) / Computerized report on out-patient specialist services (ZUBSTAT)

7 – 2 KURATIVNI OBISKI MLADIH, STARIH OD 7 DO 19 LET, V PRIMARNEM ZDRAVSTVENEM VARSTVU PO ZDRAVSTVENI SLUŽBI IZVAJALCEV IN ZDRAVSTVENIH REGIJAH, 2007
 CURATIVE ATTENDANCES OF YOUTH AGED 7-19 YEARS ON PRIMARY LEVEL BY TYPE OF SERVICES AND HEALTH REGIONS, 2007

ZDRAVSTVENA REGIJA	SKUPAJ OBISKI ¹⁾		ZDRAVSTVENO VARSTVO PREDŠOLSkih OTROK (služba 013)		ZDRAVSTVENO VARSTVO OTROK IN MLADINE (služba 014)		ZDRAVSTVENO VARSTVO RAZVOJNO OGROŽENIH OTROK (služba 016)		ZDRAVSTVENO VARSTVO ŠOLSkih OTROK IN MLADINE (služba 056)	
	Število	%	Število	%	Število	%	Število	%	Število	%
	ALL ATTENDANCES ¹⁾		PRE-SCHOOLCHILDREN HEALTH SERVICES		CHILDREN AND YOUTH HEALTH SERVICES		HENDICAPPED CHILDREN HEALTH SERVICES		SCHOOLCHILDREN AND YOUTH HEALTH SERVICES	
Health region	No.	%	No.	%	No.	%	No.	%	No.	%
SLOVENIJA	758446	100	149681	19,7	119632	15,8	5395	0,7	323913	42,7
CELJE	114027	100	12141	10,6	24198	21,2	253	0,2	27884	24,5
NOVA GORICA	45513	100	9195	20,2	2761	6,1	1650	3,6	22666	49,8
KOPER	48678	100	10539	21,7	2682	5,5	67	0,1	27406	56,3
KRANJ	60341	100	6344	10,5	19129	31,7	-	0	23768	39,4
LJUBLJANA ²⁾	225103	100	56004	24,9	6348	2,8	834	0,4	135437	60,2
MARIBOR	117145	100	31982	27,3	38062	32,5	1581	1,3	24809	21,2
M. SOBOTA	53792	100	10169	18,9	20248	37,6	147	0,3	16083	29,9
NOVO MESTO	56960	100	5730	10,1	.	0	852	1,5	33786	59,3
RAVNE	36887	100	7577	20,5	6204	16,8	11	0	12074	32,7

Tabela se nadaljuje / Table continues

7 – 2 KURATIVNI OBISKI MLADIH, STARIH OD 7 DO 19 LET, V PRIMARNEM ZDRAVSTVENEM VARSTVU PO ZDRAVSTVENI SLUŽBI IZVAJALCEV IN ZDRAVSTVENIH REGIJAH, 2007
 CURATIVE ATTENDANCES OF YOUTH AGED 7-19 YEARS ON PRIMARY LEVEL BY TYPE OF SERVICES AND HEALTH REGIONS, 2007

ZDRAVSTVENA REGIJA	DEJAVNOST SPLOŠNE MEDICINE (služba 057,109 in 060) ¹⁾		DEŽURNA SLUŽBA IN NUJNA MEDICINSKA POMOČ (služba 058, 059)		ZDRAVSTVENO VARSTVO ŽENSK (služba 037)	
	Število	%	Število	%	Število	%
	GENERAL PRACTICE SERVICES ¹⁾		SERVICE ON DUTY		WOMEN HEALTH SERVICES	
Health region	No.	%	No.	%	No.	%
SLOVENIJA	109757	14,5	38805	5,1	11263	1,5
CELJE	35890	31,5	11592	10,2	2069	1,8
NOVA GORICA	6709	14,7	2195	4,8	337	0,7
KOPER	5116	10,5	2235	4,6	633	1,3
KRANJ	7023	11,6	2877	4,8	1200	2,0
LJUBLJANA ²⁾	18570	8,2	3845	1,7	4065	1,8
MARIBOR	12971	11,1	6311	5,4	1429	1,2
M. SOBOTA	5340	9,9	1163	2,2	642	1,2
NOVO MESTO	10755	18,9	5273	9,3	564	1,0
RAVNE	7383	20,0	3314	9,0	324	0,9

Vir podatkov: / Data source:

Poročilo primarne ravni zunajbolnišnične zdravstvene statistike (ZUBSTAT) / Computerized report on out-patient specialist services (ZUBSTAT)

7 – 3 PREVENTIVNI OBISKI MLADIH, STARIH OD 7 DO 19 LET, V PRIMARNEM ZDRAVSTVENEM VARSTVU PO ZDRAVSTVENI SLUŽBI IZVAJALCEV IN ZDRAVSTVENIH REGIJAH, 2007

PREVENTIVE ATTENDANCES OF YOUTH AGED 7-19 YEARS ON PRIMARY LEVEL BY TYPE OF SERVICES AND HEALTH REGIONS, 2007

ZDRAVSTVENA REGIJA	SKUPAJ OBISKI		ZDRAVSTVENO VARSTVO PREDŠOLSКИH OTROK (služba 013)		ZDRAVSTVENO VARSTVO OTROK IN MLADINE (služba 014)		ZDRAVSTVENO VARSTVO RAZVOJNO OGROŽENIH OTROK (služba 016)	
	Število	%	Število	%	Število	%	Število	%
	ALL ATTENDANCES		PRE-SCHOOL CHILDREN HEALTH SERVICES		CHILDREN AND YOUTH HEALTH SERVICES		HENDICAPPED CHILDREN HEALTH SERVICES	
Health region	No.	%	No.	%	No.	%	No.	%
SLOVENIJA	161527	100	5714	3,5	22214	13,8	449	0,3
CELJE	23362	100	766	3,3	6201	26,5	68	0,3
NOVA GORICA	8072	100	104	1,3	816	10,1	-	0
KOPER	9130	100	46	0,5	399	4,4	-	0
KRANJ	14760	100	39	0,3	6234	42,2	150	1,0
LJUBLJANA ²⁾	52390	100	1161	2,2	1076	2,1	-	0
MARIBOR	24713	100	1801	7,3	3738	15,1	231	0,9
M. SOBOTA	10682	100	1706	16,0	3553	33,3	-	0
NOVO MESTO	12130	100	40	0,3	-	0	-	0
RAVNE	6288	100	51	0,8	197	3,1	-	0

Tabela se nadaljuje / Table continues

7 – 3 PREVENTIVNI OBISKI MLADIH, STARIH OD 7 DO 19 LET, V PRIMARNEM ZDRAVSTVENEM VARSTVU PO ZDRAVSTVENI SLUŽBI IZVAJALCEV IN ZDRAVSTVENIH REGIJAH, 2007

PREVENTIVE ATTENDANCES OF YOUTH AGED 7-19 YEARS ON PRIMARY LEVEL BY TYPE OF SERVICES AND HEALTH REGIONS, 2007

ZDRAVSTVENA REGIJA	ZDRAVSTVENO VARSTVO ŠOLSКИH OTROK IN MLADINE (služba 056)		DEJAVNOST SPLOŠNE MEDICINE (služba 057)		ZDRAVSTVENO VARSTVO ŽENSK (služba 037)		DEJAVNOST MEDICINE DELA, PROMETA IN ŠPORTA (služba 055) ¹⁾	
	Število	%	Število	%	Število	%	Število	%
	SCHOOLCHILDREN AND YOUTH HEALTH SERVICES		GENERAL PRACTICE SERVICES		WOMEN HEALTH SERVICES		OCCUPATIONAL, TRAFFIC AND SPORTS HEALTH SERVICES ¹⁾	
Health region	No.	%	No.	%	No.	%	No.	%
SLOVENIJA	107771	66,7	1753	1,1	13924	8,6	9702	6,0
CELJE	11964	51,2	1237	5,3	1802	7,7	1324	5,7
NOVA GORICA	6227	77,1	-	0	470	5,8	455	5,6
KOPER	6942	76,0	4	0	935	10,2	804	8,8
KRANJ	7210	48,8	-	0	474	3,2	653	4,4
LJUBLJANA ²⁾	40896	78,1	3	0	5873	11,2	3381	6,5
MARIBOR	15425	62,4	-	0	1441	5,8	2077	8,4
M. SOBOTA	4120	38,6	89	0,8	1054	9,9	160	1,5
NOVO MESTO	10289	84,8	410	3,4	781	6,4	610	5,0
RAVNE	4698	74,7	10	0,2	1094	17,4	238	3,8

Vir podatkov: / Data source:

Poročilo primarne ravni zunajbolnišnične zdravstvene statistike (ZUBSTAT) / Computerized report on out-patient specialist services (ZUBSTAT)

7 - 4 OBISKI (PREVENTIVNI IN KURATIVNI) V ZDRAVSTVENEM VARSTVU ŠOLSKIH OTROK IN MLADINE¹⁾ PO ZDRAVSTVENIH REGIJAH, 2007
 ATTENDANCES (PREVENTIVE AND CURATIVE) IN SCHOOLCHILDREN AND YOUTH HEALTH SERVICES AT PRIMARY LEVEL¹⁾ BY HEALTH REGIONS, 2007

ZDRAVSTVENA REGIJA Health region	VSI OBISKI ¹⁾		PREVENTIVNI OBISKI ²⁾		KURATIVNI OBISKI		PRVI KURATIVNI OBISKI	
	Število	Št./zdr.iz delovnih ur	Število	Št./zdr.iz delovnih ur	Število	Št./zdr.iz delovnih ur	Število	%
	All attendances ¹⁾		Preventive attendances ²⁾		Curative attendances		First curative attendances	
	No.	No./physician as full-time equivalent	No.	No./physician as full-time equivalent	No.	No./physician as full-time equivalent	No.	%
SLOVENIJA	919973	5739	161527	1008	758446	4732	489080	64,5
CELJE	137389	5749	23362	978	114027	4771	52386	45,9
NOVA GORICA	53585	6916	8072	1042	45513	5875	25174	55,3
KOPER	57808	5088	9130	804	48678	4284	43860	90,1
KRANJ	75101	5135	14760	1009	60341	4125	40334	66,8
LJUBLJANA ³⁾	277493	4713	52390	890	225103	3823	171220	76,1
MARIBOR	141858	7012	24713	1222	117145	5791	62107	53,0
M. SOBOTA	64474	6009	10682	996	53792	5014	47644	88,6
NOVO MESTO	69090	8717	12130	1530	56960	7187	27340	48,0
RAVNE	43175	9204	6288	1340	36887	7864	19015	51,5

Opombe: / Notes:

1) Vključujejo obiske v zdravstvenem varstvu šolskih otrok in mladine - službi izvajalcev 056 vse starostne skupine, v zdravstvenem varstvu otrok in mladine - službi izvajalcev 014 in zdravstvenem varstvu otroške in razvojne nevrologije - službi izvajalcev 016 pa starostno skupino 7-19 let in 20 let in več. / Including attendances of all age groups in the 056 services and age group 7 -19 years and 20 years and more in the 014 and 016 services.

Vir podatkov: / Data source:

Poročilo primarne ravni zunajbolnišnične zdravstvene statistike (ZUBSTAT) / Computerized report on out-patient specialist services (ZUBSTAT)

7 - 5A KURATIVNI OBISKI V ZDRAVSTVENEM VARSTVU ŠOLSKIH OTROK IN MLADINE¹⁾ PO STAROSTNIH SKUPINAH IN PO ZDRAVSTVENIH REGIJAH, 2007
 CURATIVE ATTENDANCES IN SCHOOLCHILDREN AND YOUTH HEALTH SERVICES AT PRIMARY LEVEL¹⁾ BY AGE GROUP AND HEALTH REGIONS, 2007

ZDRAVSTVENA REGIJA	KURATIVNI OBISKI PO STAROSTNIH SKUPINAH											
	Vsi obiski		do 6 let		od 7 do 9 let		od 10 do 14 let		od 15 do 19 let		20 let in več	
	Število	Št./1000	Število	Št./1000	Število	Št./1000	Število	Št./1000	Število	Št./1000	Število	Št./1000
	CURATIVE ATTENDANCES BY AGE GROUP											
Health region	All attendances		up to 6 years		7-9 years		10-14 years		15-19 years		20 years and more	
	No.	No./1000	No.	No./1000	No.	No./1000	No.	No./1000	No.	No./1000	No.	No./1000
SLOVENIJA	886040	438,8	169524	1322,8	96529	1768,7	165013	1678,3	187398	1603,-	267576	165,-
CELJE	114050	377,5	30808	1616,1	11497	1355,3	19553	1291,6	21285	1188,6	30907	128,-
N. GORICA	49451	480,3	7371	1209,-	5698	2107,2	10051	2093,5	11328	1961,6	15003	179,5
KOPER	68966	484,6	11484	1416,7	5855	1764,1	10893	1842,5	13340	1811,3	27394	232,9
KRANJ	74801	372,9	21722	1569,4	8581	1473,4	16196	1581,8	18187	1488,3	10115	63,8
LJUBLJANA ²⁾	299838	485,8	44685	1082,9	28250	1662,8	50968	1697,1	63401	1780,-	112534	228,1
MARIBOR	108815	339,1	14148	751,6	13348	1674,2	24903	1661,2	26201	1488,6	30215	115,6
M. SOBOTA	92114	755,3	29313	4142,6	10434	3343,2	13385	2263,7	12659	1830,9	26323	266,1
NOVO MESTO	46313	336,-	6116	653,4	8510	2104,4	12554	1663,4	13574	1506,9	5559	51,5
RAVNE	31692	430,6	3877	856,8	4356	2054,7	6510	1737,9	7423	1650,7	9526	162,3

Opombi: / Notes:

1) Vključuje obiske v zdravstvenem varstvu šolskih otrok in mladine - službi izvajalcev 056 vse starostne skupine, v zdravstvenem varstvu otrok in mladine - službi izvajalcev 014 in zdravstvenem varstvu otroške in razvojne nevrologije - službi izvajalcev 016 pa starostno skupino 7-19 let in 20 let in več. / Including attendances of all ages groups in the 056 services and ages group 7 -19 years and 20 years and more in the 014 and 016 services.

Vir podatkov: / Data source:

Poročilo primarne ravni zunajbolnišnične zdravstvene statistike (ZUBSTAT) / Computerized report on out-patient specialist services (ZUBSTAT)

7 - 5B KURATIVNI OBISKI V ZDRAVSTVENEM VARSTVU ŠOLSKIH OTROK IN MLADINE¹⁾ PO STAROSTNIH SKUPINAH IN PO ZDRAVSTVENIH REGIJAH, 2007
 CURATIVE ATTENDANCES IN SCHOOLCHILDREN AND YOUTH HEALTH SERVICES AT PRIMARY LEVEL¹⁾ BY AGE GROUP AND HEALTH REGIONS, 2007

ZDRAVSTVENA REGIJA	KURATIVNI OBISKI PO STAROSTNIH SKUPINAH											
	Vsi obiski		do 6 let		od 7 do 9 let		od 10 do 14 let		od 15 do 19 let		20 let in več	
	Število	%	Število	%	Število	%	Število	%	Število	%	Število	%
	CURATIVE ATTENDANCES BY AGE GROUP											
Health region	All attendances		up to 6 years		7-9 years		10-14 years		15-19 years		20 years and more	
	No.	%	No.	%	No.	%	No.	%	No.	%	No.	%
SLOVENIJA	886040	100	169524	19,1	96529	10,9	165013	18,6	187398	21,2	267576	30,2
CELJE	114050	100	30808	27,0	11497	10,1	19553	17,1	21285	18,7	30907	27,1
N. GORICA	49451	100	7371	14,9	5698	11,5	10051	20,3	11328	22,9	15003	30,3
KOPER	68966	100	11484	16,7	5855	8,5	10893	15,8	13340	19,3	27394	39,7
KRANJ	74801	100	21722	29,0	8581	11,5	16196	21,7	18187	24,3	10115	13,5
LJUBLJANA ²⁾	299838	100	44685	14,9	28250	9,4	50968	17,0	63401	21,1	112534	37,5
MARIBOR	108815	100	14148	13,0	13348	12,3	24903	22,9	26201	24,1	30215	27,8
M. SOBOTA	92114	100	29313	31,8	10434	11,3	13385	14,5	12659	13,7	26323	28,6
NOVO MESTO	46313	100	6116	13,2	8510	18,4	12554	27,1	13574	29,3	5559	12,0
RAVNE	31692	100	3877	12,2	4356	13,7	6510	20,5	7423	23,4	9526	30,1

Opombi: / Notes:

1) Vključuje obiske v zdravstvenem varstvu šolskih otrok in mladine - službi izvajalcev 056 vse starostne skupine, v zdravstvenem varstvu otrok in mladine - službi izvajalcev 014 in zdravstvenem varstvu otroške in razvojne nevrologije - službi izvajalcev 016 pa starostno skupino 7-19 let in 20 let in več. / Including attendances of all ages groups in the 056 services and ages group 7 -19 years and 20 years and more in the 014 and 016 services.

Vir podatkov: / Data source:

Poročilo primarne ravni zunajbolnišnične zdravstvene statistike (ZUBSTAT) / Computerized report on out-patient specialist services (ZUBSTAT)

7 – 6A PREVENTIVNI OBISKI V ZDRAVSTVENEM VARSTVU ŠOLSКИH OTROK IN MLADINE¹⁾ PO STAROSTNIH SKUPINAH IN PO ZDRAVSTVENIH REGIJAH, 2007
PREVENTIVE ATTENDANCES IN SCHOOLCHILDREN AND YOUTH HEALTH SERVICES AT PRIMARY LEVEL¹⁾ BY AGE GROUP AND HEALTH REGIONS, 2007

ZDRAVSTVENA REGIJA	PREVENTIVNI OBISKI PO STAROSTNIH SKUPINAH											
	Vsi obiski		do 6 let		od 7 do 9 let		od 10 do 14 let		od 15 do 19 let		od 20 let in več	
	Število	Št./1000	Število	Št./1000	Število	Št./1000	Število	Št./1000	Število	Št./1000	Število	Št./1000
Health region	PREVENTIVE ATTENDANCES BY AGE GROUP											
	All attendances		up to 6 years		7-9 years		10-14 years		15-19 years		20 years and more	
	No.	No./1000	No.	No./1000	No.	No./1000	No.	No./1000	No.	No./1000	No.	No./1000
SLOVENIJA	40904	20,3	40556	316,5	149	2,7	134	1,4	42	-,4	23	0
CELJE	14005	46,4	13985	733,6	3,0	0,4	4	0,3	1	0,1	12	0
N. GORICA	2218	21,5	2216	363,5	2,0	0,7	-	0	-	0	-	0
KOPER	1865	13,1	1844	227,5	14,0	4,2	3	0,5	4	0,5	-	0
KRANJ	10915	54,4	10897	787,3	8,0	1,4	10	1,0	-	0	-	0
LJUBLJANA ²⁾	4501	7,3	4456	108,0	26,0	1,5	10	0,3	3	0,1	6	0
MARIBOR	2245	7,0	2076	110,3	57,0	7,1	84	5,6	24	1,4	4	0
M. SOBOTA	4597	37,7	4539	641,5	38,0	12,2	13	2,2	6	0,9	1	0
NOVO MESTO	2	0	1	0,1	0	0	1	0,1	-	0	-	0
RAVNE	556	7,6	542	119,8	1,0	0,5	9	2,4	4	0,9	-	0

Opombi: / Notes:

1) Vključuje obiske v zdravstvenem varstvu šolskih otrok in mladine - službi izvajalcev 056 vse starostne skupine, v zdravstvenem varstvu otrok in mladine - službi izvajalcev 014 in zdravstvenem varstvu otroške in razvojne nevrologije - službi izvajalcev 016 pa starostno skupino 7-19 let in 20 let in več. / Including attendances of all age groups in the 056 services and age group 7-19 years and 20 years and more in the 014 and 016 services.

Vir podatkov: / Data source:

Poročilo primarne ravni zunajbolnišnične zdravstvene statistike (ZUBSTAT) / Computerized report on out-patient specialist services (ZUBSTAT)

7 – 6B PREVENTIVNI OBISKI V ZDRAVSTVENEM VARSTVU ŠOLSКИH OTROK IN MLADINE¹⁾ PO STAROSTNIH SKUPINAH IN PO ZDRAVSTVENIH REGIJAH, 2007
PREVENTIVE ATTENDANCES IN SCHOOLCHILDREN AND YOUTH HEALTH SERVICES AT PRIMARY LEVEL¹⁾ BY AGE GROUP AND HEALTH REGIONS, 2007

ZDRAVSTVENA REGIJA	PREVENTIVNI OBISKI PO STAROSTNIH SKUPINAH											
	Vsi obiski		do 6 let		od 7 do 9 let		od 10 do 14 let		od 15 do 19 let		od 20 let in več	
	Število	%	Število	%	Število	%	Število	%	Število	%	Število	%
Health region	PREVENTIVE ATTENDANCES BY AGE GROUP											
	All attendances		up to 6 years		7-9 years		10-14 years		15-19 years		20 years and more	
	No.	%	No.	%	No.	%	No.	%	No.	%	No.	%
SLOVENIJA	40904	100	40556	99,1	149	0,4	134	0,3	42	0,1	23	0,1
CELJE	14005	100	13985	99,9	3	0	4	0	1	0	12	0,1
N. GORICA	2218	100	2216	99,9	2	0,1	-	0	-	0	-	0
KOPER	1865	100	1844	98,9	14	0,8	3	0,2	4	-,2	-	0
KRANJ	10915	100	10897	99,8	8	0,1	10	0,1	-	0	-	0
LJUBLJANA ²⁾	4501	100	4456	99,0	26	0,6	10	0,2	3	0,1	6	0,1
MARIBOR	2245	100	2076	92,5	57	2,5	84	3,7	24	1,1	4	0,2
M. SOBOTA	4597	100	4539	98,7	38	0,8	13	0,3	6	0,1	1	0
NOVO MESTO	2	100	1	50,0	-	0	1	50,0	-	-	-	0
RAVNE	556	100	542	97,3	1	0,2	9	1,6	4	0,7	-	0

Opombi: / Notes:

1) Vključuje obiske v zdravstvenem varstvu šolskih otrok in mladine - službi izvajalcev 056 vse starostne skupine, v zdravstvenem varstvu otrok in mladine - službi izvajalcev 014 in zdravstvenem varstvu otroške in razvojne nevrologije - službi izvajalcev 016 pa starostno skupino 7-19 let in 20 let in več. / Including attendances of all age groups in the 056 services and age group 7-19 years and 20 years and more in the 014 and 016 services.

Vir podatkov: / Data source:

Poročilo primarne ravni zunajbolnišnične zdravstvene statistike (ZUBSTAT) / Computerized report on out-patient specialist services (ZUBSTAT)

7 - 7 PREVENTIVNA DEJAVNOST V ZDRAVSTVENEM VARSTVU ŠOLSKIH OTROK IN MLADINE¹⁾ PO ZDRAVSTVENIH REGIJAH, PREBIVALCI VSEH STAROSTI, 2007
 PREVENTIVE ACTIVITIES IN SCHOOLCHILDREN AND YOUTH HEALTH SERVICES AT PRIMARY LEVEL¹⁾ BY HEALTH REGIONS, ALL AGE GROUPS, 2007

PREVENTIVNE DEJAVNOSTI / PREVENTIVE ACTIVITIES	SLO	ZDRAVSTVENA REGIJA / HEALTH REGION									
		CE	NG	KP	KR	LJ ²⁾	MB	MS	NM	RA	
301 Sistematični pregled dojenčka v 1. mesecu starosti / Periodic health examination of infants aged 1 month	337	2	67	39	1	83	-	86	-	59	
302 Namenski pregled dojenčka v starosti 2 mesecev / Examination of infants aged 2 months	281	-	58	29	-	83	-	58	-	53	
303 Sistematični pregled dojenčka v 3. mesecu starosti / Periodic health examination of children aged 3 months	337	-	58	87	1	66	-	70	1	54	
304 Sistematični pregled dojenčka v 6. mesecu starosti / Periodic health examination of children aged 6 months	281	1	42	77	-	56	-	49	-	56	
305 Sistematični pregled dojenčka v 9. mesecu starosti / Periodic health examination of children aged 9 months	282	-	29	74	1	66	2	57	-	53	
306 Sistematični pregled dojenčka v 12. mesecu starosti / Periodic health examination of children aged 12 months	303	-	11	61	1	55	-	66	-	109	
307 Sistematični pregled otroka v 18. mesecu starosti / Periodic health examination of children aged 18 months	208	-	13	52	-	58	-	51	-	34	
308 Sistematični pregled otroka v starosti treh let / Periodic health examination of children aged 3 years	209	-	24	38	-	42	-	62	-	43	
309 Sistematični pregled otroka v starosti petih let / Periodic health examination of children aged 5 years	185	2	21	24	4	64	-	28	-	42	
310 Namenski preventivni pregled po sistematiki / Special-purpose preventive health examination	111	1	2	11	-	66	29	1	-	1	
311 Namenski pregled otrok pred vstopom v vrtec / Health examination before entry to kindergarten	376	3	18	42	1	98	60	105	-	49	
312 Namenski pregled pred cepljenjem / Pre-vaccination health examination	3663	462	89	290	1	2056	550	133	1	81	
313 Namen. prev. pregl. pred odhodom na organiz. zdrav. letovanje / Preventive health examination before summer camp	76	3	-	4	12	21	35	1	-	-	
314 Namenski preventivni pregled pred zdraviliškim zdravljenjem / Preventive health examination before treatment in a spa	55	-	-	47	-	7	-	-	1	-	
401 Sistematični pregled pred vstopom v osnovno šolo (vstopnika) / School-entry health examination	13270	995	747	917	1275	5390	1544	535	1254	613	
402 Sistematični pregled v prvem razredu osnovne šole / Periodic health examination in first grade of primary school	14545	1392	840	758	1719	5487	1737	746	1181	685	
403 Sistematični pregled v tretjem razredu osnovne šole / Periodic health examination in third grade of primary school	15718	2607	640	640	2096	4742	2932	748	641	672	
404 Sistematični pregled v petem razredu osnovne šole / Periodic health examination in fifth grade of primary school	19780	3072	1097	1175	1423	7568	2268	865	1400	912	
405 Sistematični pregled v sedmem razredu osnovne šole Periodic health examination in seventh grade of primary school	17904	2712	949	966	2128	5386	2091	983	1931	758	
406 Sistematični pregled v prvem letniku srednje šole / Periodic health examination in first year of secondary School	21136	3387	1250	817	1714	6670	3996	1011	1679	612	
407 Sistematični pregled v tretjem letniku srednje šole / Periodic health examination in third year of secondary School	19740	2750	849	1120	1463	6676	3856	920	1421	685	
408 Sistematični pregled mladih zunaj rednega šolanja v 18. letu / Per. h. exam. of 18-year-old not included in formal education	103	2	4	20	3	15	2	-	-	57	
409 Sistem. pregledi otrok v šolah in odd. s prilagojenim programom / Periodic health examination in special schools and school units	1901	259	73	54	322	521	398	101	102	71	
410 Sistematični pregled v prvem letniku višje ali visoke šole / Per. h. exam. in the first year of high, higher and University Education	5282	469	271	598	-	3411	50	188	229	66	
411 Sistematični pregled v zadnjem letniku višje ali visoke šole / Per. h. exam. in the final year of high, higher or university Education	2814	98	27	329	-	2343	-	1	-	16	

Tabela se nadaljuje / Table continues

7 - 7 PREVENTIVNA DEJAVNOST V ZDRAVSTVENEM VARSTVU ŠOLSKIH OTROK IN MLADINE¹⁾ PO ZDRAVSTVENIH REGIJAH, PREBIVALCI VSEH STAROSTI, 2007
 PREVENTIVE ACTIVITIES IN SCHOOLCHILDREN AND YOUTH HEALTH SERVICES AT PRIMARY LEVEL¹⁾ BY HEALTH REGIONS, ALL AGE GROUPS, 2007

PREVENTIVNE DEJAVNOSTI / PREVENTIVE ACTIVITIES	SLO	ZDRAVSTVENA REGIJA / HEALTH REGION									
		CE	NG	KP	KR	LJ ³⁾	MB	MS	NM	RA	
412 Namenski preventivni pregled po sistematiki / Special-purpose preventive health examination	4342	821	263	224	271	933	844	724	145	117	
413 Namenski preventivni pregled pred cepljenjem / Pre-vaccination health examination (aged 7-19 years)	21195	1626	1431	2529	2081	7140	2997	995	2009	387	
414 Namenski preventivni pregled zaradi poklicnega svetovanja / Preventive health examination for vocational counselling	2085	362	103	191	171	765	77	56	235	125	
415 Namenski preventivni pregled pred odhodom na organizirano zdravstveno letovanje / Prev h. exam. before summer camp	4162	211	24	63	447	1327	948	561	403	178	
416 Namenski preventivni pregled pred zdraviliškim zdravljenjem / Prev. h. exam. before treatment in a spa	87	7	1	-	10	39	15	8	6	1	
417 Timska obravnava šolskega novinca (vstopnika) pred / Team consultation before entry to school	698	-	-	-	2	668	10	-	17	1	
418 Timska obravnava zaradi poklicnega svetovanja / Team consultation about vocational counselling	1560	203	-	147	1	1192	-	-	1	16	
419 Timska obravnava otroka in mladostnika zaradi težav (telesne, duševne in socialne problematike...) / Team consultation about pupils in trouble	64	-	-	3	-	32	-	28	1	-	
420 Posveti s pedagoškim kadrom, svetovalno službo, športnimi vaditelji itd. / Consultation with school staff	46	-	-	3	-	38	-	-	1	4	
421 Posveti s šolarjem in mladostnikom / Consultation with pupils and adolescent	255	4	1	13	-	-	-	35	190	12	
422 Posveti s starši/skrbniki / Consultation with parent or guardian	94	2	10	10	1	10	-	-	60	1	
601 Preventivni pregled odraslih / Preventive health examination of adult (20 years and more)	5	-	30	-	5	5	19	-	1	5	
602 Prvi, preventivni pregled za ugotavljanje ogroženosti od CV bolezni / First preventive health examination of adult (CV diseases)	128	12	3	9	50	39	19	-	15	128	
603 Preventivni pregled za ugotavljanje ogroženosti zaradi bolezni srca in ožilja, ponovni / Prevent. health examination of adult (CV diseases)	8	1	3	2	3	7	-	-	75	8	
618 Usmerjeni pregledi delavcev / Special purpose preventive examination of employee	-	-	-	-	-	-	-	-	-	-	
620 Namenski pregled pred cepljenjem / Pre-vaccination health examination (20 years and more)	730	-	-	73	-	113	-	-	218	326	
901 Predhodni preventivni pregledi športnikov / Preliminary prev. health examination of sportsmen	-	-	-	-	-	-	-	-	-	-	
902 Obdobni preventivni pregledi športnikov / Periodic preventive health examinations of sportsmen	-	-	-	-	-	-	-	-	-	-	
905 Ostali namenski preventivni pregledi ²⁾ / Other special purpose preventive examination	999	98	-	73	-	150	2	124	218	334	
ZDRAVSTVENO-VZGOJNA PREDAVANJA v šolskem zdravstvenem varstvu (št. šolskih otrok in mladine)/ Health education lecture in the Schoolchildren and youth health services at primary level	12511	75	1213	849	2025	3045	1193	3408	-	703	
ZDRAVSTVENO-VZGOJNA PREDAVANJA v referatu za zdravstveno vzgojo (št. šolskih otrok in mladine)/ Health education lecture in the Unit for health education	103402	24068	8142	7647	1612	48621	1506	2377	4751	4678	

Opombe: / Notes:

1) Vključuje v zdravstvenem varstvu šolskih otrok in mladine - službi izvajalcev 056 vse starostne skupine, v zdravstvenem varstvu otrok in mladine - službi izvajalcev 014 in zdravstvenem varstvu otroške in razvojne nevrologije - službi izvajalcev 016 pa starostno skupino 7-19 let in 20 let in več. / Including attendances of all age groups in the 056 services and age group 7-19 years and 20 years and more in the 014 and 016 services.

Vir podatkov: / Data source:

Poročilo primarne ravni zunajbolnišnične zdravstvene statistike (ZUBSTAT) / Computerized report on out-patient specialist services (ZUBSTAT)
 Evidenčni obrazec za zdravstvenovzgojno delo (DZS Obr.8.74) / Health education form (DZS Obr.8.74)

7 - 8 PREVENTIVNA DEJAVNOST V ZDRAVSTVENEM VARSTVU NA PRIMARNI RAVNI
OPRAVLJENA PRI MLADIH, STARIH 7-19 LET PO ZDRAVSTVENIH REGIJAH, 2007
PREVENTIVE ACTIVITIES IN OUT-PATIENT HEALTH CARE AT PRIMARY LEVEL BY
HEALTH REGIONS AND AGE GROUPS 7-19 YEARS, 2007

PREVENTIVNE DEJAVNOSTI / PREVENTIVE ACTIVITIES	SLO	ZDRAVSTVENA REGIJA / HEALTH REGION								
		CE	NG	KP	KR	LJ ²⁾	MB	MS	NM	RA
401 Sistematični pregled pred vstopom v osnovno šolo (vstopnika) / School-entry health examination	1784	198	11	68	180	65	2	223	312	491
402 Sistematični pregled v prvem razredu osnovne šole / Periodic health examination in first grade of primary school	9106	884	655	429	783	258	132	996	2214	1717
403 Sistematični pregled v tretjem razredu osnovne šole / Periodic health examination in third grade of primary school	16579	928	3167	669	2532	297	651	793	4009	2096
404 Sistematični pregled v petem razredu osnovne šole / Periodic health examination in fifth grade of primary school	20981	1113	2541	908	2927	477	857	1763	6405	1423
405 Sistematični pregled v sedmem razredu osnovne šole / Periodic health examination in seventh grade of primary school	18740	1204	2373	753	2753	340	552	1953	4299	2128
18. Sistematični pregled v prvem letniku srednje šole / Periodic health examination in first year of secondary school	21628	1178	4269	610	3202	272	435	1617	6139	1710
19. Sistematični pregled v tretjem letniku srednje šole / Periodic health examination in third year of secondary school	19521	1047	3892	666	2478	262	442	1358	5954	1357
408 Sistematični pregled mladih zunaj rednega šolanja v 18. letu / Per. H. exam. Of 18-year-old not included in formal education	37	-	1	1	2	8	-	-	2	2
409 Sistem. Pregledi otrok v šolah in odd. S prilagojenim programom / Periodic health examination in special schools and school units	1874	141	414	65	244	74	40	126	328	313
417 Sistematični pregled v prvem letniku višje ali visoke šole / Per. H. exam. In the first year of high, higher and university education	2201	10	1494	6	118	6	-	8	316	0
417 Sistematični pregled v zadnjem letniku višje – visoke šole / Per. H. exam. In the final year of high, higher or university education	1	-	-	-	-	-	-	-	1	-
417 Namenski preventivni pregled po sistemiki / Special-purpose preventive health examination	4143	779	838	117	827	96	19	114	611	222
417 Namenski preventivni pregled pred cepljenjem / Pre-vaccination health examination (aged 7-19 years)	11649	621	1519	198	1029	249	246	1047	2867	1490
417 Namenski preventivni pregled zaradi poklicnega svetovanja / Preventive health examination for vocational counselling	2058	66	77	77	365	5	20	283	687	171
417 Namenski preventivni pregled pred odhodom na organizirano zdravstveno letovanje / Prev. Health exam. Before summer camp	5242	738	1151	201	355	71	4	559	1508	445
417 Namenski preventivni pregled pred zdraviliškim zdravljenjem / Prev. H. exam. Before treatment in a spa	170	6	32	1	17	3	0	29	54	9
417 Timska obravnava šolskega novinca (vstopnika) pred vstopom v šolo / Team consultation before entry to school	26	-	-	-	24	-	-	2	-	-
418 Timska obravnava zaradi poklicnega svetovanja / Team consultation about vocational counselling	1560	203	147	1	1192	-	-	-	1	16
419 Timska obravnava otroka in mladostnika zaradi težav (telesne, duševne in socialne problematike...) / Team consultation about pupils in trouble	58	-	-	2	-	31	-	25	-	-

Tabela se nadaljuje / Table continues

7 - 8 PREVENTIVNA DEJAVNOST V ZDRAVSTVENEM VARSTVU NA PRIMARNI RAVNI
OPRAVLJENA PRI MLADIH, STARIH 7-19 LET PO ZDRAVSTVENIH REGIJAH, 2007
PREVENTIVE ACTIVITIES IN OUT-PATIENT HEALTH CARE AT PRIMARY LEVEL BY
HEALTH REGIONS AND AGE GROUPS 7-19 YEARS, 2007

PREVENTIVNE DEJAVNOSTI / PREVENTIVE ACTIVITIES	SLO	ZDRAVSTVENA REGIJA / HEALTH REGION									
		CE	NG	KP	KR	LJ ²⁾	MB	MS	NM	RA	
420 Posveti s pedagoškim kadrom, svetovalno službo, športnimi vaditelji itd. / Consultation with school staff	36	-	-	1	-	33	-	-	1	1	
421 Posveti s šolarjem in mladostnikom / Consultation with pupils and adolescent	271	3	1	9	-	-	-	104	151	3	
422 Posveti s starši/skrbniki / Consultation with parent or guardian	73	-	1	9	1	8	-	-	53	1	
501 Preventivni obisk nosečnic, prvi / Preventive attendance of pregnant woman, first	1242	18	11	8	16	86	253	50	185	74	
502 Preventivni obisk nosečnic, ponovni / Preventive attendance of pregnant woman, further	3854	59	39	45	61	210	988	534	587	70	
503 Prvo kontracepcijsko svetovanje / First contraception counselling	826	232	15	261	211	9	18	4	5	5	
505 Preventivni obisk po porodu, splavu / Preventive attendance after childbirth, legal or spontaneous abortion, extrauterine pregnancy	24	5	6	9	4	-	-	-	-	-	
507 Preventivni obisk z namenom predpisovanja kontracepcije/ Contraceptive preventive attendance (IUD, diaphragm, oral contraceptives, sterilization)	956	159	306	201	290	-	-	-	-	-	
511 Preventivni obisk nosečnice pri sestri / Midwife preventive care of pregnant woman	-	-	-	-	-	-	-	-	-	-	
601 Preventivni pregled odraslih / Preventive health examination of adult (20 years and more)	30	0	30	-	-	-	-	-	-	-	
613 Predhodni pregled delavca / Preliminary prev. health examination of employee	2012	568	224	390	206	19	32	5	295	9	
614 Obdobni pregledi delavca / Periodic prev. health examinations of employee	376	42	28	38	81	11	13	3	42	4	
615 Pregledi poklicnih voznikov / Preventive examination of business driver	109	21	4	16	19	-	-	4	-	-	
617 Ekspertize o dela zmožnosti / Work capability expertise	9	-	-	-	-	-	-	-	2	4	
618 Usmerjeni pregledi delavcev / Special purpose preventive examination of employee	735	2	0	-	1	-	5	4	110	2	
619 Drugi preventivni pregledi delavcev / Other special purpose preventive examination of employe	371	13	113	0	1	12	0	0	11	37	
620 Namenski pregled pred cepljenjem / Pre-vaccination health examination (20 years and more)	-	-	-	-	-	-	-	-	-	-	

Opombi: / Notes:

1) Vključuje 664 napačno beleženih sistematičnih in namenskih pregledov (pregledi v predšolskem obdobju). / Includes 664 incorrectly recorded periodic health examinations and special-purpose preventive health examinations in pre-school period.

Vir podatkov: / Data sources:

Poročilo primarne ravni zunajbolnišnične zdravstvene statistike (ZUBSTAT) / Computerized report on out-patient specialist services (ZUBSTAT)

7 - 9 ZDRAVSTVENO STANJE OTROK, UGOTOVLJENO NA SISTEMATIČNIH PREGLEDIH PRED VSTOPOM V ŠOLO¹⁾, PO ZDRAVSTVENIH REGIJAH, 2006/2007
HEALTH STATUS OF PRE-SCHOOL CHILDREN, ASCERTAINED BY PERIODIC MEDICAL EXAMINATION¹⁾ BY HEALTH REGIONS, 2006/2007

BOLEZENSKO STANJE Disorder	SLOVENIJA SKUPAJ	ZDRAVSTVENA REGIJA / HEALTH REGION								
		CE	NG	KP	KR	LJ	MB	MS	NM	RA
SKUPAJ UČENCEV ²⁾ / Total schoolchildren ²⁾	16671	2144	836	1085	1956	5350	2437	977	1274	612
SKUPAJ PREGLEDANIH / Total examined	16527	2144	836	1057	1944	5261	2430	970	1274	611
%	99,1	100,0	100,0	97,4	99,4	98,3	99,7	99,3	100,0	99,8
ČISTOČA / Hygiene inspection slaba / bad	27	16	2	1	1	2	2	-	1	2
%	0,2	0,7	0,2	0,1	0,1	0,0	0,1	-	0,1	0,3
UŠIVOST - Laces	1	-	-	1	-	-	-	-	-	-
TELESNA DRŽA / Body pose slaba / bad	1054	165	48	57	91	288	237	32	108	28
%	6,4	7,7	5,7	5,4	4,7	5,5	9,8	3,3	8,5	4,6
TELESNI RAZVOJ / Body development slab/bad	362	19	6	8	39	145	71	17	29	28
%	2,2	0,9	0,7	0,8	2,0	2,8	2,9	1,8	2,3	4,6
PREHRANJENOST / Nutritional status slaba / bad	1191	151	56	28	220	391	149	58	75	63
%	7,2	7,0	6,7	2,6	11,3	7,4	6,1	6,0	5,9	10,3
DEFORMACIJE HRBTENICE / Spinal deformations										
NAKAZANE / Non-structural	429	64	4	39	124	71	59	17	20	31
%	2,6	3,0	0,5	3,7	6,4	1,3	2,4	1,8	1,6	5,1
IZRAŽENE / Structural	48	8	-	6	6	15	6	-	7	-
%	0,3	0,4	-	0,6	0,3	0,3	0,2	-	0,5	-
DEFORMACIJE PRSNEGA KOŠA / Thorax deformations	543	20	12	9	252	75	119	2	20	34
%	3,3	0,9	1,4	0,9	13,0	1,4	4,9	0,2	1,6	5,6
DEFORMACIJE STOPAL Feet deformations	2071	191	121	126	393	549	413	87	137	54
%	12,5	8,9	14,5	11,9	20,2	10,4	17,0	9,0	10,8	8,8
DRUGE DEFORMACIJE OKOSTJA / Other skeletal deformations	747	37	68	53	101	189	132	19	136	12
%	4,5	1,7	8,1	5,0	5,2	3,6	5,4	2,0	10,7	2,0
MOTNJE VIDA / Sight disturbances										
enostranske / single	272	32	20	5	26	74	54	18	32	11
%	1,6	1,5	2,4	0,5	1,3	1,4	2,2	1,9	2,5	1,8
obojestranske / both	1049	135	118	57	102	254	197	64	91	31
%	6,3	6,3	14,1	5,4	5,2	4,8	8,1	6,6	7,1	5,1
strabizem	81	6	4	3	23	11	9	14	7	4
%	0,5	0,3	0,5	0,3	1,2	0,2	0,4	1,4	0,5	0,7
nistagmus	12	1	2	2	-	2	--	3	-	2
%	0,1	0,0	0,2	0,2	-	0,0	-	0,3	-	0,3

Tabela se nadaljuje / Table continues

7 - 9 ZDRAVSTVENO STANJE OTROK, UGOTOVLJENO NA SISTEMATIČNIH PREGLEDIH PRED VSTOPOM V ŠOLO¹⁾, PO ZDRAVSTVENIH REGIJAH, 2006/2007
 HEALTH STATUS OF PRE-SCHOOL CHILDREN, ASCERTAINED BY PERIODIC MEDICAL EXAMINATION¹⁾ BY HEALTH REGIONS, 2006/2007

BOLEZENSKO STANJE Disorder	SLOVENIJA SKUPAJ	ZDRAVSTVENA REGIJA / HEALTH REGION								
		CE	NG	KP	KR	LJ	MB	MS	NM	RA
MOTNJE SLUHA / Hearing disorders										
enostranske / single	74	6	8	13	-	26	12	3	5	1
	0,4	0,3	1,0	1,2	-	0,5	0,5	0,3	0,4	0,2
obojestranske / both	153	9	27	19	17	40	21	2	16	2
	% 0,9	0,4	3,2	1,8	0,9	0,8	0,9	0,2	1,3	0,3
KARIES / Caries										
1. stopnje / 1 st grade	1940	179	3	146	119	396	609	80	326	82
	% 11,7	8,3	0,4	13,8	6,1	7,5	25,1	8,2	25,6	13,4
2. stopnje / 2 nd grade	392	26	16	27	18	59	53	19	129	45
	% 2,4	1,2	1,9	2,6	0,9	1,1	2,2	2,0	10,1	7,4
SRČNE NAPAKE / Heart disorders										
prirojene / hereditary	112	8	3	8	56	28	1	4	3	1
	% 0,7	0,4	0,4	0,8	2,9	0,5	0,0	0,4	0,2	0,2
pridobljene / acquired	78	2	51	6	6	2	0	3	2	6
	% 0,5	0,1	6,1	0,6	0,3	0,0	0,0	0,3	0,2	1,0
NEZADOSTEN DUŠEVNI RAZVOJ / Mental development - deficient	52	13	-	5	-	11	16	4	2	1
	% 0,3	0,6	-	0,5	-	0,2	0,7	0,4	0,2	0,2
GOVORNE NAPAKE / Speech defects	2049	162	43	121	292	567	446	99	235	84
	% 12,4	7,6	5,1	11,4	15,0	10,8	18,4	10,2	18,4	13,7
ALBUMEN - pozitiven Abnormal urin test	371	2	7	1	216	126	1	4	13	1
	% 2,2	0,1	0,8	0,1	11,1	2,4	0,0	0,4	1,0	0,2

Opombi: / Notes:

- 1) 1) Šolski novinci pred vstopom v šolo so kandidati za prvi razred v šolskem letu 2007/2008 / Children entering primary school in the school year 2007/2008
- 2) 2) Šole posredujejo seznam kandidatov za sistematični pregled šolskim dispanzerjem / Schools were reported name list of pupils who are obligatory for routine health examination.

Vir podatkov: / Data source:

Poročilo o izvršenih sistematičnih pregledih šolskih otrok in mladine (obr.št.3-04-61) / Report on periodic health examinations of schoolchildren and youth (Form 3-04-61)

7 - 10 ZDRAVSTVENO STANJE ŠOLSKIH OTROK IN MLADINE, UGOTOVLJENO NA
SISTEMATIČNIH PREGLEDIH V VSEH ŠOLAH PO ZDRAVSTVENIH REGIJAH, 2006/2007
HEALTH STATUS OF SCHOOLCHILDREN AND YOUTH, ASCERTAINED BY PERIODIC
MEDICAL EXAMINATION IN ALL SCHOOLS, BY HEALTH REGIONS, 2006/2007

BOLEZENSKO STANJE Disorder	SLOVENIJA SKUPAJ	ZDRAVSTVENA REGIJA / HEALTH REGION								
		CE	NG	KP	KR	LJ	MB	MS	NM	RA
SKUPAJ UČENCEV ¹⁾ / Total schoolchildren ¹⁾	119112	17865	6413	7325	12289	35602	19013	6727	9293	4585
SKUPAJ PREGLEDANIH / Total examined	115165	17830	6132	6663	10527	34933	18814	6620	9101	4545
%	96,7	99,8	95,6	91,0	85,7	98,1	99,0	98,4	97,9	99,1
ČISTOČA / Hygiene inspection										
slaba / bad	307	106	15	32	13	30	29	33	28	21
%	0,3	0,6	0,2	0,5	0,1	0,1	0,2	0,5	0,3	0,5
UŠIVOST - Laces	80	1	2	2	4	57	3	4	5	2
TELESNA DRŽA / Body pose										
slaba / bad	19182	3921	564	1579	1398	4591	3317	776	2357	679
%	16,7	22,0	9,2	23,7	13,3	13,1	17,6	11,7	25,9	14,9
TELESNI RAZVOJ / Body development										
slab / bad	3629	322	52	84	244	748	1600	190	181	208
%	3,2	1,8	0,8	1,3	2,3	2,1	8,5	2,9	2,0	4,6
PREHRANJENOST / Nutritional status										
Slaba / bad	15466	1743	877	644	2203	4560	2654	705	1358	722
%	13,4	9,8	14,3	9,7	20,9	13,1	14,1	10,6	14,9	15,9
DEFORMACIJE HRBTENICE / Spinal deformations										
NAKAZANE / Non-structural	10572	1829	343	1147	1541	1723	2168	488	934	399
%	9,2	10,3	5,6	17,2	14,6	4,9	11,5	7,4	10,3	8,8
IZRAŽENE / Structural	2109	386	70	321	146	597	338	49	194	8
%	1,8	2,2	1,1	4,8	1,4	1,7	1,8	0,7	2,1	0,2
DEFORMACIJE PRSNEGA KOŠA / Thorax deformations	3502	333	194	262	352	623	1120	49	240	329
%	3,0	1,9	3,2	3,9	3,3	1,8	6,0	0,7	2,6	7,2
DEFORMACIJE STOPAL / Feet deformations	11869	1236	640	813	1929	3159	2197	582	894	419
%	10,3	6,9	10,4	12,2	18,3	9,0	11,7	8,8	9,8	9,2
DRUGE DEFORMACIJE OKOSTJA / Other skeletal deformations	7701	810	725	654	823	1694	1216	214	1405	160
%	6,7	4,5	11,8	9,8	7,8	4,8	6,5	3,2	15,4	3,5
MOTNJE VIDA / Sight disturbances										
enostranske / single	3302	889	164	165	269	733	641	167	188	86
%	2,9	5,0	2,7	2,5	2,6	2,1	3,4	2,5	2,1	1,9
obojestranske / both	17854	2043	794	1223	1936	6345	2978	821	1309	405
%	15,5	11,5	12,9	18,4	18,4	18,2	15,8	12,4	14,4	8,9
strabizem	458	44	8	35	101	73	82	87	10	18
%	0,1	0,5	1,0	0,2	0,4	1,3	0,1	0,4	0,1	0,4
nistagmus	79	2	2	19	15	30	4	5	2	-
%	0,0	0,3	0,1	0,1	0,0	0,1	0,0	0,0	0,0	-

Tabela se nadaljuje / Table continues

7 - 10 ZDRAVSTVENO STANJE ŠOLSKIH OTROK IN MLADINE, UGOTOVLJENO NA SISTEMATIČNIH PREGLEDIH V VSEH ŠOLAH PO ZDRAVSTVENIH REGIJAH, 2006/2007
 HEALTH STATUS OF SCHOOLCHILDREN AND YOUTH, ASCERTAINED BY PERIODIC MEDICAL EXAMINATION IN ALL SCHOOLS, BY HEALTH REGIONS, 2006/2007

BOLEZENSKO STANJE Disorder	SLOVENIJA SKUPAJ	ZDRAVSTVENA REGIJA / HEALTH REGION								
		CE	NG	KP	KR	LJ	MB	MS	NM	RA
MOTNJE SLUHA / Hearing disorders										
enostranske / single	608	91	57	74	44	120	91	21	79	31
%	0,5	0,5	0,9	1,1	0,4	0,3	0,5	0,3	0,9	0,7
obojeustranske / both	991	103	125	65	189	246	113	26	110	14
%	0,9	0,6	2,0	1,0	1,8	0,7	0,6	0,4	1,2	0,3
KARIES / Caries										
1. stopnje / 1 st grade	7057	435	85	497	421	1341	2330	615	1044	289
%	6,1	2,4	1,4	7,5	4,0	3,8	12,4	9,3	11,5	6,4
2. stopnje / 2 nd grade	1960	109	24	108	46	183	646	90	578	176
%	1,7	0,6	0,4	1,6	0,4	0,5	3,4	1,4	6,4	3,9
SRČNE NAPAKE / Heart disorders										
prirojene / hereditary	379	44	43	8	78	116	11	6	49	24
%	0,3	0,2	0,7	0,1	0,7	0,3	0,1	0,1	0,5	0,5
pridobljene / acquired	654	23	260	68	170	46	5	29	21	32
%	0,6	0,1	4,2	1,0	1,6	0,1	0,0	0,4	0,2	0,7
NEZADOSTEN DUŠEVNI RAZVOJ / Mental development – deficient	969	87	46	106	0	240	297	102	64	27
%	0,8	0,5	0,8	1,6	0,0	0,7	1,6	1,5	0,7	0,6
GOVORNE NAPAKE / Speech defects	3116	186	124	273	336	666	1066	91	235	139
%	2,7	1,0	2,0	4,1	3,2	1,9	5,7	1,4	2,6	3,1
ALBUMEN – pozitiven Abnormal urin test	1782	271	91	31	366	402	157	138	210	116
%	1,5	1,5	1,5	0,5	3,5	1,2	0,8	2,1	2,3	2,6

Opomba: / Note:

1) Šole posredujejo seznam kandidatov za sistematični pregled šolskim dispanzerjem / Schools were reported name list of pupils who are obligatory for routine health examination.

Vir podatkov: / Data source:

Poročilo o izvršenih sistematičnih pregledih šolskih otrok in mladine (obr.št.3-04-61) / Report on periodic health examinations of schoolchildren and youth (Form 3-04-61)

7 - 11 ZDRAVSTVENO STANJE ŠOLSKIH OTROK IN MLADINE, UGOTOVLJENO NA SISTEMATIČNIH PREGLEDIH V OSNOVNIH ŠOLAH, PO ZDRAVSTVENIH REGIJAH, 2006/2007

HEALTH STATUS OF SCHOOLCHILDREN AND YOUTH, ASCERTAINED BY PERIODIC MEDICAL EXAMINATION IN ELEMENTARY SCHOOLS, BY HEALTH REGIONS, 2006/2007

BOLEZENSKO STANJE Disorder	SLOVENIJA SKUPAJ	ZDRAVSTVENA REGIJA / HEALTH REGION								
		CE	NG	KP	KR	LJ	MB	MS	NM	RA
SKUPAJ UČENCEV ¹⁾ / Total schoolchildren ¹⁾	74839	11398	3714	4524	7738	22819	11294	4335	5999	3018
SKUPAJ PREGLEDANIH / Total examined	72974	11392	3639	4004	7109	22460	11227	4314	5823	3006
%	97,5	99,9	98,0	88,5	91,9	98,4	99,4	99,5	97,1	99,6
ČISTOČA / Hygiene inspection										
slaba / bad	197	60	13	20	11	25	14	13	20	21
%	0,3	0,5	0,4	0,5	0,2	0,1	0,1	0,3	0,3	0,7
UŠIVOST - Laces	74	-	1	2	4	57	3	4	1	2
TELESNA DRŽA / Body pose										
slaba / bad	10431	1698	328	763	764	2675	1944	538	1313	408
%	14,3	14,9	9,0	19,1	10,7	11,9	17,3	12,5	22,5	13,6
TELESNI RAZVOJ / Body development										
slab / bad	2213	237	35	40	204	569	686	153	136	153
%	3,0	2,1	1,0	1,0	2,9	2,5	6,1	3,5	2,3	5,1
PREHRANJENOST / Nutritional status										
slaba / bad	9735	1281	449	353	1450	2852	1586	461	826	477
%	13,3	11,2	12,3	8,8	20,4	12,7	14,1	10,7	14,2	15,9
DEFORMACIJE HRBTENICE / Spinal deformations										
NAKAZANE / Non-structural	5201	972	126	609	597	1010	1017	229	407	234
%	7,1	8,5	3,5	15,2	8,4	4,5	9,1	5,3	7,0	7,8
IZRAŽENE / Structural	814	195	20	105	46	227	103	24	92	2
%	1,1	1,7	0,5	2,6	0,6	1,0	0,9	0,6	1,6	0,1
DEFORMACIJE PRSNEGA KOŠA / Thorax deformations	2008	207	100	98	224	390	622	33	150	184
%	2,8	1,8	2,7	2,4	3,2	1,7	5,5	0,8	2,6	6,1
DEFORMACIJE STOPAL / Feet deformations	8873	882	449	511	1536	2630	1459	410	701	295
%	12,2	7,7	12,3	12,8	21,6	11,7	13,0	9,5	12,0	9,8
DRUGE DEFORMACIJE OKOSTJA / Other skeletal deformations	4844	474	421	411	582	1183	719	169	786	99
%	6,6	4,2	11,6	10,3	8,2	5,3	6,4	3,9	13,5	3,3
MOTNJE VIDA / Sight disturbances										
enostranske / single	1806	358	97	89	188	431	351	111	119	62
%	2,5	3,1	2,7	2,2	2,6	1,9	3,1	2,6	2,0	2,1
obojestranske / both	8439	1118	330	549	1153	2600	1361	453	640	235
%	11,6	9,8	9,1	13,7	16,2	11,6	12,1	10,5	11,0	7,8
strabizem	283	37	5	17	65	47	27	68	4	13
%	0,4	0,3	0,1	0,4	0,9	0,2	0,2	1,6	0,1	0,4
nistagmus	35	2	1	9	11	5	3	2	2	-
%	0,0	0,0	0,0	0,2	0,2	0,0	0,0	0,0	0,0	-

Tabela se nadaljuje / Table continues

7 - 11 ZDRAVSTVENO STANJE ŠOLSKIH OTROK IN MLADINE, UGOTOVLJENO NA SISTEMATIČNIH PREGLEDIH V OSNOVNIH ŠOLAH, PO ZDRAVSTVENIH REGIJAH, 2006/2007

HEALTH STATUS OF SCHOOLCHILDREN AND YOUTH, ASCERTAINED BY PERIODIC MEDICAL EXAMINATION IN ELEMENTARY SCHOOLS, BY HEALTH REGIONS, 2006/2007

BOLEZENSKO STANJE Disorder	SLOVENIJA SKUPAJ	ZDRAVSTVENA REGIJA / HEALTH REGION								
		CE	NG	KP	KR	LJ	MB	MS	NM	RA
MOTNJE SLUHA / Hearing disorders										
enostranske / single	422	38	54	54	26	89	69	11	64	17
%	0,6	0,3	1,5	1,3	0,4	0,4	0,6	0,3	1,1	0,6
obojestranske / both	713	44	109	44	166	156	76	15	94	9
%	1,0	0,4	3,0	1,1	2,3	0,7	0,7	0,3	1,6	0,3
KARIES / Caries										
1. stopnje / 1 st grade	5885	405	69	390	400	1018	1996	515	913	179
%	8,1	3,6	1,9	9,7	5,6	4,5	17,8	11,9	15,7	6,0
2. stopnje / 2 nd grade	1228	106	16	68	43	127	222	50	455	141
%	1,7	0,9	0,4	1,7	0,6	0,6	2,0	1,2	7,8	4,7
SRČNE NAPAKE / Heart disorders										
prirojene / hereditary	258	41	16	6	46	81	4	3	45	16
%	0,4	0,4	0,4	0,1	0,6	0,4	0,0	0,1	0,8	0,5
pridobljene / acquired	438	12	140	33	143	35	5	25	13	32
%	0,6	0,1	3,8	0,8	2,0	0,2	0,0	0,6	0,2	1,1
NEZADOSTEN DUŠEVNI RAZVOJ / Mental development - deficient	43	8	1	5	0	12	3	2	3	9
%	0,1	0,1	0,0	0,1	0,0	0,1	0,0	0,0	0,1	0,3
GOVORNE NAPAKE / Speech defects	2283	129	99	196	275	566	655	58	194	111
%	3,1	1,1	2,7	4,9	3,9	2,5	5,8	1,3	3,3	3,7
ALBUMEN - pozitiven Abnormal urin test	1242	265	73	24	203	275	146	66	123	67
%	1,7	2,3	2,0	0,6	2,9	1,2	1,3	1,5	2,1	2,2

Opomba: / Note:

1) Šole posredujejo seznam kandidatov za sistematični pregled šolskim dispanzerjem / Schools were reported name list of pupils who are obligatory for routine health examination.

Vir podatkov: / Data source:

Poročilo o izvršenih sistematičnih pregledih šolskih otrok in mladine (obr.št.3-04-61) / Report on periodic health examinations of schoolchildren and youth (Form 3-04-61)

7 - 12 ZDRAVSTVENO STANJE ŠOLSKIH OTROK IN MLADINE, UGOTOVLJENO NA SISTEMATIČNIH PREGLEDIH V SREDNJIH ŠOLAH¹⁾, PO ZDRAVSTVENIH REGIJAH, 2006/2007

HEALTH STATUS OF SCHOOLCHILDREN AND YOUTH, ASCERTAINED BY PERIODIC MEDICAL EXAMINATION IN SECONDARY SCHOOLS¹⁾, BY HEALTH REGIONS, 2006/2007

BOLEZENSKO STANJE Disorder	SLOVENIJA SKUPAJ	ZDRAVSTVENA REGIJA / HEALTH REGION								
		CE	NG	KP	KR	LJ	MB ¹⁾	MS	NM	RA
SKUPAJ UČENCEV ²⁾ / Total schoolchildren ²⁾	42290	6017	2573	2681	4324	12357	7341	2279	3206	1512
SKUPAJ PREGLEDANIH / Total examined	40364	6002	2375	2543	3285	12068	7214	2197	3196	1484
%	95,4	99,8	92,3	94,9	76,0	97,7	98,3	96,4	99,7	98,1
ČISTOČA / Hygiene inspection										
slaba / bad	75	27	1	12	2	2	17	12	2	-
%	0,2	0,4	0,0	0,5	0,1	0,0	0,2	0,5	0,1	-
UŠIVOST - Laces	8	1	1	-	-	-	2	-	4	-
TELESNA DRŽA / Body pose										
slaba / bad	8093	2114	185	758	581	1768	1217	209	1011	250
%	20,1	35,2	7,8	29,8	17,7	14,7	16,9	9,5	31,6	16,8
TELESNI RAZVOJ / Body development										
slab / bad	1202	64	9	17	33	142	828	24	35	50
%	3,0	1,1	0,4	0,7	1,0	1,2	11,5	1,1	1,1	3,4
PREHRANJENOST / Nutritional status										
slaba / bad	5313	444	403	252	706	1595	937	228	515	233
%	13,2	7,4	17,0	9,9	21,5	13,2	13,0	10,4	16,1	15,7
DEFORMACIJE HRBTENICE / Spinal deformations										
NAKAZANE / Non-structural	5073	819	201	514	905	668	1034	255	522	155
%	12,6	13,6	8,5	20,2	27,5	5,5	14,3	11,6	16,3	10,4
IZRAŽENE / Structural	1212	187	45	190	94	354	224	17	95	6
%	3,0	3,1	1,9	7,5	2,9	2,9	3,1	0,8	3,0	0,4
DEFORMACIJE PRSNEGA KOŠA / Thorax deformations	1329	103	83	137	123	211	444	9	83	136
%	3,3	1,7	3,5	5,4	3,7	1,7	6,2	0,4	2,6	9,2
DEFORMACIJE STOPAL / Feet deformations	2541	321	154	255	340	425	613	145	173	115
%	6,3	5,3	6,5	10,0	10,4	3,5	8,5	6,6	5,4	7,7
DRUGE DEFORMACIJE OKOSTJA / Other skeletal deformations	2590	310	274	218	217	422	461	35	600	53
%	6,4	5,2	11,5	8,6	6,6	3,5	6,4	1,6	18,8	3,6
MOTNJE VIDA / Sight disturbances										
enostranske / single	1420	517	64	72	73	291	263	52	67	21
%	3,5	8,6	2,7	2,8	2,2	2,4	3,6	2,4	2,1	1,4
obojestranske / both	8999	873	442	640	749	3637	1513	344	646	155
%	22,3	14,5	18,6	25,2	22,8	30,1	21,0	15,7	20,2	10,4
strabizem	119	6	1	16	33	13	26	18	4	2
%	0,3	0,1	0,0	0,6	1,0	0,1	0,4	0,8	0,1	0,1
nistagmus	40	-	1	10	4	21	2	2	-	-
%	0,1	-	0,0	0,4	0,1	0,2	0,0	0,1	-	-

Tabela se nadaljuje / Table continues

7 - 12 ZDRAVSTVENO STANJE ŠOLSKIH OTROK IN MLADINE, UGOTOVLJENO NA SISTEMATIČNIH PREGLEDIH V SREDNJIH ŠOLAH¹⁾, PO ZDRAVSTVENIH REGIJAH, 2006/2007

HEALTH STATUS OF SCHOOLCHILDREN AND YOUTH, ASCERTAINED BY PERIODIC MEDICAL EXAMINATION IN SECONDARY SCHOOLS¹⁾, BY HEALTH REGIONS, 2006/2007

BOLEZENSKO STANJE Disorder	SLOVENIJA SKUPAJ	ZDRAVSTVENA REGIJA / HEALTH REGION								
		CE	NG	KP	KR	LJ	MB ¹⁾	MS	NM	RA
MOTNJE SLUHA / Hearing disorders										
enostranske / single	164	53	3	16	6	28	19	10	15	14
%	0,4	0,9	0,1	0,6	0,2	0,2	0,3	0,5	0,5	0,9
obojeustranske / both	229	56	8	19	17	81	26	6	14	2
%	0,6	0,9	0,3	0,7	0,5	0,7	0,4	0,3	0,4	0,1
KARIES / Caries										
1. stopnje / 1 st grade	969	4	14	99	15	298	241	85	113	100
%	2,4	0,1	0,6	3,9	0,5	2,5	3,3	3,9	3,5	6,7
2. stopnje / 2 nd grade	690	3	5	34	2	55	412	30	114	35
%	1,7	0,0	0,2	1,3	0,1	0,5	5,7	1,4	3,6	2,4
SRČNE NAPAKE / Heart disorders										
prirojene / hereditary	103	3	22	2	32	27	4	3	4	6
%	0,3	0,0	0,9	0,1	1,0	0,2	0,1	0,1	0,1	0,4
pridobljene / acquired	211	11	119	32	27	11	2	3	6	-
%	0,5	0,2	5,0	1,3	0,8	0,1	0,0	0,1	0,2	-
NEZADOSTEN DUŠEVNI RAZVOJ / Mental development - deficient	22	1	-	10	-	4	3	4	-	-
%	0,1	0,0	-	0,4	-	0,0	0,0	0,2	-	-
GOVORNE NAPAKE / Speech defects	372	8	9	35	20	24	254	-	14	8
%	0,9	0,1	0,4	1,4	0,6	0,2	3,5	-	0,4	0,5
ALBUMEN - pozitiven Abnormal urin test	530	6	17	7	163	123	12	66	87	49
%	1,3	0,1	0,7	0,3	5,0	1,0	0,2	3,0	2,7	3,3

Opomba: / Note:

1. Podatki vključujejo 2 sistematična pregleda mladostnikov starih 18 let izven rednega šolanja. / Included 2 periodic health examinations of adolescents 18-years-old not included in formal education
2. Šole posredujejo seznam kandidatov za sistematični pregled šolskim dispanzerjem / Schools were reported name list of pupils who are obligatory for routine health examination.

Vir podatkov: / Data source:

Poročilo o izvršenih sistematičnih pregledih šolskih otrok in mladine (obr.št.3-04-61) / Report on periodic health examinations of schoolchildren and youth (Form 3-04-61)

7 - 13 ZDRAVSTVENO STANJE ŠOLSKIH OTROK IN MLADINE, UGOTOVLJENO NA SISTEMATIČNIH PREGLEDIH V ŠOLAH IN ODDELKIH S PRILAGOJENIM PROGRAMOM IN UČNIM NAČRTOM, PO ZDRAVSTVENIH REGIJAH, 2006/2007

HEALTH STATUS OF SCHOOLCHILDREN AND YOUTH, ASCERTAINED BY PERIODIC MEDICAL EXAMINATION IN SCHOOLS FOR HANDICAPPED, BY HEALTH REGIONS, 2006/2007

BOLEZENSKO STANJE Disorder	SLOVENIJA SKUPAJ	ZDRAVSTVENA REGIJA / HEALTH REGION								
		CE	NG	KP	KR	LJ ¹⁾	MB	MS	NM	RA
SKUPAJ UČENCEV ³⁾ / Total schoolchildren ³⁾	1983	450	126	120	227	426	378	113	88	55
SKUPAJ PREGLEDANIH / Total examined	1827	436	118	116	133	405	373	109	82	55
%	92,1	96,9	93,7	96,7	58,6	95,1	98,7	96,5	93,2	100,0
ČISTOČA / Hygiene inspection										
slaba / bad	37	19	1	-	-	3	-	8	6	-
%	2,0	4,4	0,8	-	-	0,7	-	7,3	7,3	-
UŠIVOST - Laces	-	-	-	-	-	-	-	-	-	-
TELESNA DRŽA / Body pose										
slaba / bad	660	109	51	58	53	148	158	29	33	21
%	36,1	25,0	43,2	50,0	39,8	36,5	42,4	26,6	40,2	38,2
TELESNI RAZVOJ / Body development										
slab / bad	216	21	8	27	7	37	88	13	10	5
%	11,8	4,8	6,8	23,3	5,3	9,1	23,6	11,9	12,2	9,1
PREHRANJENOST / Nutritional status										
slaba / bad	420	18	25	39	47	113	133	16	17	12
%	23,0	4,1	21,2	33,6	35,3	27,9	35,7	14,7	20,7	21,8
DEFORMACIJE HRBTENICE / Spinal deformations										
NAKAZANE / Non-structural	300	38	16	24	39	45	119	4	5	10
%	16,4	8,7	13,6	20,7	29,3	11,1	31,9	3,7	6,1	18,2
IZRAŽENE / Structural	85	4	5	26	6	16	13	8	7	-
%	4,7	0,9	4,2	22,4	4,5	4,0	3,5	7,3	8,5	-
DEFORMACIJE PRSNEGA KOŠA / Thorax deformations	167	23	11	27	5	22	56	7	7	9
%	9,1	5,3	9,3	23,3	3,8	5,4	15,0	6,4	8,5	16,4
DEFORMACIJE STOPAL / Feet deformations	457	33	37	47	53	104	127	27	20	9
%	25,0	7,6	31,4	40,5	39,8	25,7	34,0	24,8	24,4	16,4
DRUGE DEFORMACIJE OKOSTJA / Other skeletal deformations	269	26	30	25	24	89	38	10	19	8
%	14,7	6,0	25,4	21,6	18,0	22,0	10,2	9,2	23,2	14,5
MOTNJE VIDA / Sight disturbances										
enostranske / single	78	14	3	4	8	11	29	4	2	3
%	4,3	3,2	2,5	3,4	6,0	2,7	7,8	3,7	2,4	5,5
obojestranske / both	418	52	22	34	34	108	106	24	23	15
%	22,9	11,9	18,6	29,3	25,6	26,7	28,4	22,0	28,0	27,3
strabizem	58	1	2	2	3	13	31	1	2	3
%	3,2	0,2	1,7	1,7	2,3	3,2	8,3	0,9	2,4	5,5
stagmusni	6	-	-	-	-	4	1	1	-	-
%	0,3	-	-	-	-	1,0	0,3	0,9	-	-

Tabela se nadaljuje / Table continues

7 - 13 ZDRAVSTVENO STANJE ŠOLSKIH OTROK IN MLADINE, UGOTOVLJENO NA SISTEMATIČNIH PREGLEDIH V ŠOLAH IN ODDELKIH S PRILAGOJENIM PROGRAMOM IN UČNIM NAČRTOM, PO ZDRAVSTVENIH REGIJAH, 2006/2007
 HEALTH STATUS OF SCHOOLCHILDREN AND YOUTH, ASCERTAINED BY PERIODIC MEDICAL EXAMINATION IN SCHOOLS FOR HANDICAPPED, BY HEALTH REGIONS, 2006/2007

BOLEZENSKO STANJE Disorder	SLOVENIJA SKUPAJ	ZDRAVSTVENA REGIJA / HEALTH REGION								
		CE	NG	KP	KR	LJ ¹⁾⁾	MB	MS	NM	RA
MOTNJE SLUHA / Hearing disorders										
enostranske / single	24	-	-	4	12	3	5	-	-	-
% 1,3	1,3	-	-	3,4	9,0	0,7	1,3	-	-	-
obojeustranske / both	51	3	8	2	6	9	13	5	2	3
% 2,8	2,8	0,7	6,8	1,7	4,5	2,2	3,5	4,6	2,4	5,5
KARIES / Caries										
1. stopnje / 1 st grade	205	26	2	8	6	25	95	15	18	10
% 11,2	11,2	6,0	1,7	6,9	4,5	6,2	25,5	13,8	22,0	18,2
2. stopnje / 2 nd grade	44	-	3	6	1	1	14	10	9	-
% 2,4	2,4	-	2,5	5,2	0,8	0,2	3,8	9,2	11,0	-
SRČNE NAPAKE / Heart disorders										
prirojene / hereditary	20	-	5	-	-	8	5	-	-	2
% 1,1	1,1	-	4,2	-	-	2,0	1,3	-	-	3,6
pridobljene / acquired	7	-	1	3	-	-	-	1	2	-
% 0,4	0,4	-	0,8	2,6	-	-	-	0,9	2,4	-
NEZADOSTEN DUŠEVNI RAZVOJ / Mental development - deficient	906	78	45	91	-	224	293	96	61	18
% 49,6	49,6	17,9	38,1	78,4	-	55,3	78,6	88,1	74,4	32,7
GOVORNE NAPAKE / Speech defects	463	49	16	42	41	76	159	33	27	20
% 25,3	25,3	11,2	13,6	36,2	30,8	18,8	42,6	30,3	32,9	36,4
ALBUMEN - pozitiven Abnormal urin test	12	-	1	-	-	4	1	6	-	-
% 0,7	0,7	-	0,8	-	-	1,0	0,3	5,5	-	-

Opomba: / Note:

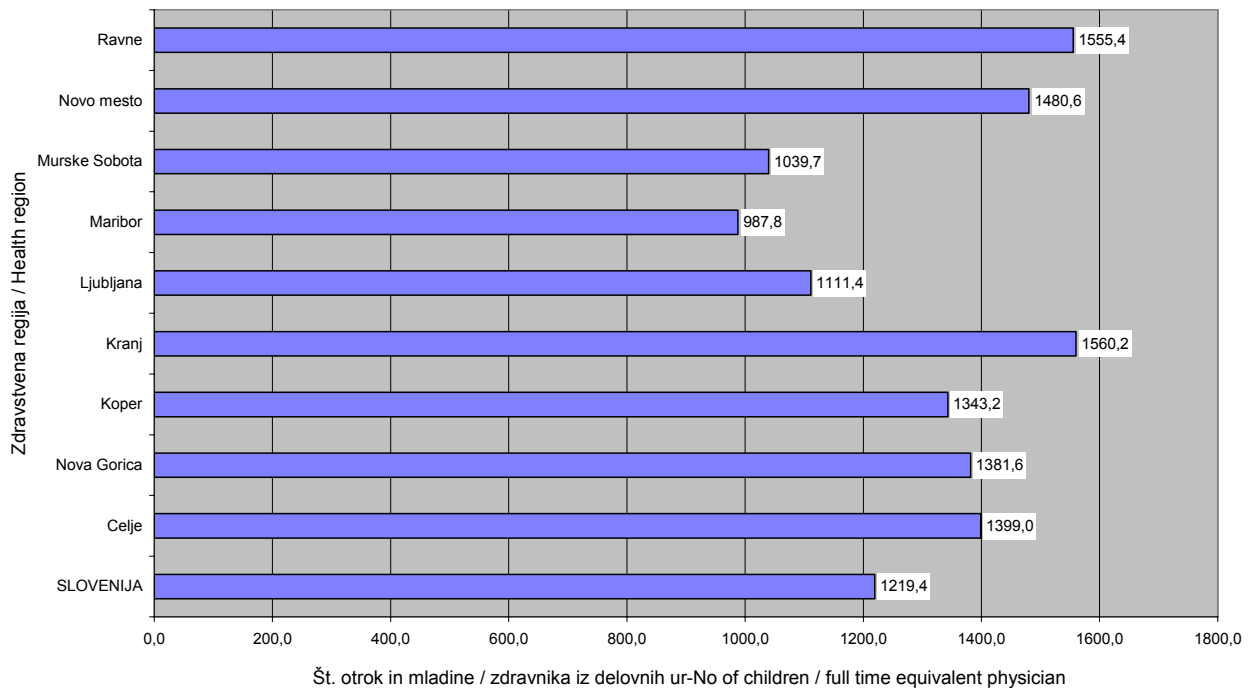
- Podatki vključujejo 23 sistematičnih pregledov učencev poklicnih strokovnih šol s prilagojenim programom in učnim načrtom. / Includes 23 preventive health examinations of students in secondary schools for handicapped.
- Šole posredujejo seznam kandidatov za sistematični pregled šolskim dispanzerjem/ Schools were reported name list of puples who are obligatory for routine health examination.

Vir podatkov: / Data source:

Poročilo o izvršenih sistematičnih pregledih šolskih otrok in mladine (obr.št.3-04-61) / Report on periodic health examinations of schoolchildren and youth (Form 3-04-61)

Slika 7 – 1 Stopnja preskrbljenosti otrok, starih od 0 - 19 let, z zdravniki v zdravstvenem varstvu predšolskih otrok, šolskih otrok in mladine po zdravstvenih regijah¹⁾, 2006

Physician provision of children, 0-19 years of age in pre-school, school and youth health services at primary level, by health regions¹⁾, 2006



Opomba: / Note:

1) Slika prikazuje preskrbljenost otrok, starih 0-6 in 7-19 let, z zdravniki skupaj, ker jih ne moremo ločiti na predšolske in šolske otroke znotraj 013, 014, 016

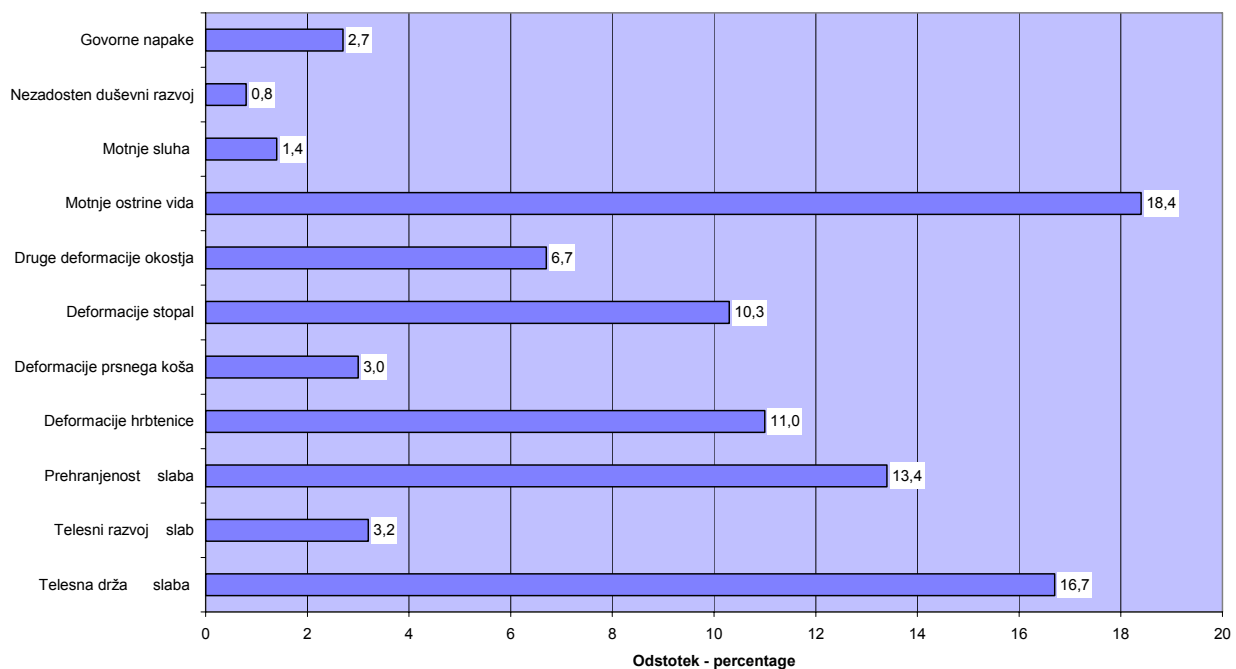
in 056 službe. / Picture including physician provision of children, 0-6 and 7-19 years of age together, because it's impossible divided them on pre-school and school children in the 013, 014, 016 and 056 services.

Vir podatkov: / Data source:

Poročilo primarne ravni zunajbolnišnične zdravstvene statistike (ZUBSTAT) / Computerized report on out-patient specialist services (ZUBSTAT)

Slika 7 - 2 Zdravstveno stanje šolskih otrok in mladine, ugotovljeno na sistematičnih pregledih v vseh šolah, 2006/2007

Health status of schoolchildren and the youth ascertained at periodic medical examinations, in all schools, 2006/2007



Vir podatkov:
Data source:

Poročilo o izvršenih sistematičnih pregledih šolskih otrok in mladine (obr.št.3-04-61)
Report on periodic health examinations of schoolchildren and youth (Form 3-04-61)