

6.	<u>ZDRAVSTVENO VARSTVO OTROK V STAROSTI 0-6 LET / HEALTH CARE SERVICES FOR CHILDREN AGED 0-6 YEARS</u>
6 – 0	<u>Uvod Introduction</u>
6 – 1.1 (SR)	<u>Zdravstveno osebje, izračunano iz delovnih ur, v zdravstvenem varstvu predšolskih otrok po stopnji izobrazbe in statističnih regijah, 2007 Health care staff in pre-school children health services by level of education and statistical regions, 2007</u>
6 – 1.2 (SR)	<u>Zdravstveno osebje, izračunano iz delovnih ur, v zdravstvenem varstvu predšolskih otrok po stopnji izobrazbe in statističnih regijah, 2007 Health care staff in pre-school children health services by level of education and statistical regions, 2007</u>
6 – 1.3 (SR)	<u>Zdravstveno osebje, izračunano iz delovnih ur, v zdravstvenem varstvu predšolskih otrok po stopnji izobrazbe in statističnih regijah, 2007 Health care staff in pre-school children health services by level of education and statistical regions, 2007</u>
6 – 1.1 (ZR)	<u>Zdravstveno osebje, izračunano iz delovnih ur, v zdravstvenem varstvu predšolskih otrok na primarni ravni – služba izvajalcev 013 po stopnji izobrazbe in zdravstvenih regijah, 2007 Health care staff as full – time equivalent in pre-school children health services at primary level – service 013 by level of education and health region, 2007</u>
6 – 1.2 (ZR)	<u>Zdravstveno osebje, izračunano iz delovnih ur, v zdravstvenem varstvu razvojno ogroženih otrok na primarni ravni – služba izvajalcev 016 po stopnji izobrazbe in zdravstvenih regijah, 2007 Health care staff as full – time equivalent in handicapped children health services at primary level – service 016 by level of education and health region, 2007</u>
6 – 1.3 (ZR)	<u>Zdravstveno osebje, izračunano iz delovnih ur, v zdravstvenem varstvu otrok in mladine na primarni ravni – služba izvajalcev 014 po stopnji izobrazbe in zdravstvenih regijah, 2007 Health care staff as full – time equivalent in children and youth health services at primary level – service 014 by level of education and health region, 2007</u>
6 – 2 (SR)	<u>Kurativni obiski otrok, starih 0-6 let, v zdravstvenem varstvu na primarni ravni po zdravstveni službi izvajalcev in statističnih regijah, 2007 Curative attendances of pre-school children in primary health care by type of service and statistical regions, 2007</u>
6 – 2 (ZR)	<u>Kurativni obiski otrok, starih 0-6 let, v zdravstvenem varstvu na primarni ravni po zdravstveni službi izvajalcev in zdravstvenih regijah, 2007 Curative attendances of pre-school children in primary health care by type of service and health region, 2007</u>

<u>ZDRAVSTVENO VARSTVO OTROK V STAROSTI 0-6 LET / HEALTH CARE SERVICES FOR CHILDREN AGED 0-6 YEARS</u>	
6 – 3 (SR)	Preventivni obiski otrok, starih 0-6 let, v zdravstvenem varstvu na primarni ravni po zdravstveni službi izvajalcev in statističnih regijah, 2007 Preventive attendances of pre-school children in primary health care by type of service and statistical regions, 2007
6 – 3 (ZR)	Preventivni obiski otrok, starih 0-6 let, v zdravstvenem varstvu na primarni ravni po zdravstveni službi izvajalcev in zdravstvenih regijah, 2007 Preventive attendances of pre-school children in primary health care by type of service and health region, 2007
6 – 4 (SR)	Preventivni in kurativni obiski v zdravstvenem varstvu predšolskih otrok po statističnih regijah, 2007 Preventive and curative attendances at pre-school children health services by statistical regions, 2007
6 – 4 (ZR)	Preventivni in kurativni obiski v zdravstvenem varstvu predšolskih otrok po zdravstvenih regijah, 2007 Preventive and curative attendances at pre-school children health services by health region, 2007
6 – 5A (SR)	Kurativni obiski v zdravstvenem varstvu predšolskih otrok po starostnih skupinah in statističnih regijah, 2007 Curative attendances at pre-school children health services by age and statistical regions, 2007
6 – 5B (SR)	Kurativni obiski v zdravstvenem varstvu predšolskih otrok po starostnih skupinah in statističnih regijah, 2007 Curative attendances at pre-school children health services by age and statistical regions, 2007
6 – 5A (ZR)	Kurativni obiski v zdravstvenem varstvu predšolskih otrok po starostnih skupinah in zdravstvenih regijah, 2007 Curative attendances at pre-school children health services by age and health region, 2007
6 – 5B (ZR)	Kurativni obiski v zdravstvenem varstvu predšolskih otrok po starostnih skupinah in zdravstvenih regijah, 2007 Curative attendances at pre-school children health services by age and health region, 2007
6 – 6A (SR)	Preventivni obiski v zdravstvenem varstvu predšolskih otrok po starostnih skupinah in statističnih regijah, 2007 Preventive attendances at pre-school children health services by age and statistical regions, 2007
6 – 6B (SR)	Preventivni obiski v zdravstvenem varstvu predšolskih otrok po starostnih skupinah in statističnih regijah, 2007 Preventive attendances at pre-school children health services by age and statistical regions, 2007
6 – 6A (ZR)	Preventivni obiski v zdravstvenem varstvu predšolskih otrok po starostnih skupinah in zdravstvenih regijah, 2007 Preventive attendances at pre-school children health services by age and health region, 2007
6 – 6B (ZR)	Preventivni obiski v zdravstvenem varstvu predšolskih otrok po starostnih skupinah in zdravstvenih regijah, 2007 ♦ Preventive attendances at pre-school children health services by age and health region, 2007 ♦
6 – 7 (SR)	Preventivni pregledi v zdravstvenem varstvu predšolskih otrok po statističnih regijah, prebivalci vseh starosti, 2007 Preventive attendances at pre-school children health services by statistical regions, all age groups, 2007
6 – 7 (ZR)	Preventivni pregledi v zdravstvenem varstvu predšolskih otrok po zdravstvenih regijah, prebivalci vseh starosti, 2007 Preventive attendances at pre-school children health services by health region, all age groups, 2007
6 – 8 (SR)	Preventivni pregledi otrok, starih 0-6 let v zdravstvenem varstvu na primarni ravni, po statističnih regijah, 2007 Preventive attendances of children 0-6 years of age in primary health care by statistical regions, 2007
6 – 8 (ZR)	Preventivni pregledi otrok, starih 0-6 let v zdravstvenem varstvu na primarni ravni, po zdravstvenih regijah, 2007 Preventive attendances of children 0-6 years of age in primary health care by health region, 2007
6 – 9 (ZR)	Zdravstveno stanje otrok, ugotovljeno na sistematičnih pregledih, po zdravstvenih regijah, 2007 Health status of children ascertained at periodic medical examination by health region, 2007
(SR)	Slike / Pictures
(ZR)	Slike / Pictures

6. ZDRAVSTVENO VARSTVO OTROK V STAROSTI 0-6 LET / HEALTH CARE SERVICES FOR CHILDREN AGED 0-6 YEARS

Popolnost poročanja v 2007

Za leto 2007 ocenjujemo, da je v združene datoteke na ravni Slovenije vključenih okoli 90 % vseh možnih zapisov. Na ravni posameznih regij pa se ta delež giblje od 100 % (Savinjska, Spodnjeposavska, Goriška in Obalno-Kraška regija) do 81 % (Podravska regija).

Viri in metode zbiranja podatkov

Poglavje vključuje podatke o zdravstvenem varstvu otrok v starosti od 0 do 6 let na primarni ravni.

Vir podatkov so računalniško podprta poročila zunajbolnišnične zdravstvene statistike (ZUBSTAT), ki vsebujejo datoteke o obiskih in napotitvah, o boleznih in stanjih ter o kadrih in urah. Združene datoteke vključujejo vse formalno pravilne zapise iz poročil, kar preverjamo z računalniškim programom. Napačnih zapisov ni mogoče vključiti v združene datoteke. Izvajalci zdravstvenega varstva prejmejo povratno informacijo o napačnih zapisih. IVZ na podlagi podatkov iz preteklih let in stikov z območnimi ZZV oceni popolnost poslanih podatkov. V primeru, da posamezni izvajalci ne pošljejo podatkov, ali pa so le-ti nepopolni, to lahko pomembno vpliva na veljavnost podatkov na državni ravni.

Podatki so delno agregirani, ker izvajalci v okviru svojih zdravstvenih služb ne sporočajo podatkov vezanih na posamezno osebo, temveč sporočajo število primerov bolnikov za posamezno vrsto obiska in za posamezno diagnozo bolezni ali stanja po MKB-10, razdeljenih po starostnih razredih in po spolu. Podatki o številu osebja in opravljenih delovnih urah so vezani na profesionalno številko zdravstvenega delavca.

Populacija vključuje otroke od rojstva do 6 leta starosti oziroma do vstopa v osnovno šolo.

Zdravstveno varstvo otrok se lahko izvaja v vseh dejavnostih osnovnega zdravstvenega varstva. Praviloma v Zdravstvenem varstvu predšolskih otrok lahko pa tudi v Zdravstvenem varstvu šolskih otrok in mladine, Dejavnosti splošne/družinske medicine, Dežurni službi in Nujni medicinski pomoči ter Patronažni zdravstveni dejavnosti.

Definicije (glej Uvod k poglavju 4.)

Reference/Literatura:

Zunajbolnišnična zdravstvena statistika: Posredovanje podatkov o obiskih in napotitvah ter o boleznih in stanjih; Posredovanje podatkov o kadrih in urah. Metodološko gradivo CPZZV in COEIZ, IVZ RS.

Zakon o zdravstveni dejavnosti (Ur.list št 36/2004).

Navodilo za izvajanje preventivnega zdravstvenega varstva na primarni ravni (Ur. list št.19/1998).

HEALTH CARE SERVICES FOR CHILDREN AGED 0-6 YEARS

Completeness of reported data in 2007

Completeness of computerized reports in 2007 has been assessed. We estimated that approximately 90 % of these reports has been included in our databases, compared to previous years. However we found some regional differences which varied from 100 % (Regions: Savinjska, Spodnjeposavska, Goriška in Obalno-Kraška) to 81 % (Podravska Region).

Sources and methods of data collection

This chapter contains information on out-patient health care services including attendances and referrals, diseases and conditions (i.e. diagnoses), and number of staff and working hours. Since 1997 these databases have been generated with a computer-based programme, ZUBSTAT. Prior to importing data in the databases, formal controls are performed. Incomplete data are rejected and sent back to the health care providers for revision and corrections. At the end of the data collection process we assess completeness of the reporting. In case when providers send incomplete or missing data, this may substantially influence their validity.

For additional information see the Introduction to Chapter 4.

References/Literature:

Outpatient health care statistics: Provision of statistics on the attendances and referrals and on diseases and conditions; Provision of statistics on staff and work hours. Methodological documentation. CRZP and COEIZ, IVZ RS.

Pri interpretaciji upoštevaj Popolnost poročanja v 2007 v uvodu k poglavju (stran 223). / When interpreting these information please consider Completeness of reported data in 2007 (see Introduction to the chapter).

6 – 1.1 ZDRAVSTVENO OSEBJE, IZRAČUNANO IZ DELOVNIH UR, V ZDRAVSTVENEM VARSTVU PREDŠOLSkih OTROK NA PRIMARNI RAVNI – SLUŽBA IZVAJALCEV 013 PO STOPNJI IZOBRAZBE IN STATISTIČNIH REGIJAH, 2007

HEALTH CARE STAFF AS FULL – TIME EQUIVALENT IN PRE-SCHOOL CHILDREN HEALTH SERVICES AT PRIMARY LEVEL – SERVICE 013 BY LEVEL OF EDUCATION AND BY STATISTICAL REGIONS, 2007

STATISTIČNA REGIJA	ZDRAVNIKI IZ DELOVNIH UR (1430 ur)				DRUGO ZDRAVSTVENO OSEBJE IZ DELOVNIH UR (1430 ur)			
	SKUPAJ	Specialisti	Specializanti	Splošne prakse	SKUPAJ	Visoka/ univerzitetna izobrazba ¹⁾	Višja izobrazba ²⁾	Srednja izobrazba ³⁾
	PHYSICIANS ON A FULL-TIME EQUIVALENT (1430 hours)				OTHER HEALTH PROFESSIONALS FULL-TIME EQUIVALENT (1430 hours)			
	ALL	Specialists	Registrars	GPs	ALL	High/ university education ¹⁾	Higher non-university education ²⁾	Higher non-university education ³⁾
SLOVENIJA	134,5	115,6	2,3	16,6	202,8	30,2	45,0	127,6
Pomurska	7,5	6,4	-	1,1	11,8	5,5	0,4	5,9
Podravska	31,0	25,6	0,3	5,0	42,6	7,0	9,1	26,5
Koroška	5,1	4,2	-	0,9	7,3	2,3	0,2	4,8
Savinjska	11,1	11,1	-	0,0	15,1	1,5	2,2	11,4
Zasavska	1,6	1,3	-	0,3	5,7	-	2,2	3,4
Spodnje-posavska	4,9	4,9	-	-	6,8	-	0,5	6,3
JV Slovenija	8,5	5,8	-	2,7	10,9	0,7	3,3	6,9
Osrednjeslovenska	42,7	34,9	1,2	6,6	68,3	3,3	19,5	45,5
Gorenjska	7,0	7,0	-	-	10,5	3,2	3,3	4,0
Notranjsko-kraška	3,0	3,0	-	-	4,5	0,4	0,7	3,4
Goriška	6,1	6,1	-	0,0	11,4	3,4	2,2	5,8
Obalno-kraška	6,0	5,3	0,8	-	7,8	2,9	1,4	3,6

Opombe: / Notes:

- 1) Podatki vključujejo diplomirane medicinske sestre in zdravstvene delavce z univerzitetno izobrazbo./ Including B.S.N., higher and university educated health care staff.
- 2) Podatki vključujejo višje medicinske sestre in zdravstvenike./ Including S.R.N. and other higher non-university educated health care staff.
- 3) Podatki vključujejo zdravstvene tehnike in druge zdrav. delavce s srednjo izobrazbo./ Including N.A. and other secondary educated health care staff.

Vir podatkov: / Data source:

Poročilo primarne ravni zunajbolnišnične zdravstvene statistike (ZUBSTAT) / Computerized report on out-patient specialist services (ZUBSTAT)

6 – 1.2 ZDRAVSTVENO OSEBJE, IZRAČUNANO IZ DELOVNIH UR, V ZDRAVSTVENEM VARSTVU RAZVOJNO OGROŽENIH OTROK NA PRIMARNI RAVNI – SLUŽBA IZVAJALCEV 016 PO STOPNJI IZOBRAZBE IN STATISTIČNIH REGIJAH, 2007

HEALTH CARE STAFF AS FULL – TIME EQUIVALENT IN HANDICAPPED CHILDREN HEALTH SERVICES AT PRIMARY LEVEL – SERVICE 016 BY LEVEL OF EDUCATION AND BY STATISTICAL REGIONS, 2007

STATISTIČNA REGIJA	ZDRAVNIKI IZ DELOVNIH UR (1430 ur)				DRUGO ZDRAVSTVENO OSEBJE IZ DELOVNIH UR (1430 ur)			
	SKUPAJ	Specialisti	Specializanti	Splošne prakse	SKUPAJ	Visoka/ univerzitetna izobrazba ¹⁾	Višja izobrazba ²⁾	Srednja izobrazba ³⁾
	PHYSICIANS ON A FULL-TIME EQUIVALENT (1430 hours)				OTHER HEALTH PROFESSIONALS FULL-TIME EQUIVALENT (1430 hours)			
Statistical region	ALL	Specialists	Registrars	GPs	ALL	High/ university education ¹⁾	Higher non-university education ²⁾	Higher non-university education ³⁾
SLOVENIJA	14,5	14,5	0,0	0,0	22,2	4,9	9,5	7,8
Pomurska	0,2	0,2	-	-	0,5	0,1	0,3	-
Podravska	3,9	3,9	-	-	4,2	2,5	0,8	0,9
Koroška	-	-	-	-	-	-	-	-
Savinjska	1,4	1,4	-	-	3,7	1,1	2,3	0,3
Zasavska	-	-	-	-	-	-	-	-
Spodnje-posavska	0,6	0,6	-	-	0,5	-	0,5	-
JV Slovenija	1,0	1,0	-	-	4,2	-	3,1	1,1
Osrednjeslovenska	4,6	4,6	-	-	5,8	0,0	2,2	3,5
Gorenjska	0,2	0,2	-	-	0,2	-	0,2	-
Notranjsko-kraška	0,2	0,2	-	-	0,2	-	-	0,2
Goriška	1,6	1,6	-	-	1,4	0,1	-	1,3
Obalno-kraška	0,8	0,8	-	-	1,4	0,9	-	0,6

Opombe: / Notes:

- 1) Podatki vključujejo diplomirane medicinske sestre in zdravstvene delavce z univerzitetno izobrazbo./ Including B.S.N., higher and university educated health care staff.
- 2) Podatki vključujejo višje medicinske sestre in zdravstvenike./ Including S.R.N. and other higher non-university educated health care staff.
- 3) Podatki vključujejo zdravstvene tehnike in druge zdrav. delavce s srednjo izobrazbo./ Including N.A. and other secondary educated health care staff.

Vir podatkov: / Data source:

Poročilo primarne ravni zunajbolnišnične zdravstvene statistike (ZUBSTAT) / Computerized report on out-patient specialist services (ZUBSTAT)

6 – 1.3 ZDRAVSTVENO OSEBJE, IZRAČUNANO IZ DELOVNIH UR, V ZDRAVSTVENEM VARSTVU OTROK IN MLADINE NA PRIMARNI RAVNI – SLUŽBA IZVAJALCEV 014⁴⁾ PO STOPNJI IZOBRAZBE IN STATISTIČNIH REGIJAH, 2007

HEALTH CARE STAFF AS FULL – TIME EQUIVALENT IN SCHOOLCHILDREN AND YOUTH HEALTH SERVICES AT PRIMARY LEVEL – SERVICE 014⁴⁾ BY LEVEL OF EDUCATION AND BY STATISTICAL REGIONS, 2007

STATISTIČNA REGIJA	ZDRAVNIKI IZ DELOVNIH UR (1430 ur)				DRUGO ZDRAVSTVENO OSEBJE IZ DELOVNIH UR (1430 ur)			
	SKUPAJ	Specialisti	Specializanti	Splošne prakse	SKUPAJ	Visoka/ univerzitetna izobrazba ¹⁾	Višja izobrazba ²⁾	Srednja izobrazba ³⁾
	PHYSICIANS ON A FULL-TIME EQUIVALENT (1430 hours)				OTHER HEALTH PROFESSIONALS FULL-TIME EQUIVALENT (1430 hours)			
Statistical region	ALL	Specialists	Registrars	GPs	ALL	High/ university education ¹⁾	Higher non-university education ²⁾	Higher non-university education ³⁾
SLOVENIJA	57,7	47,3	1,2	9,2	77,9	10,3	16,0	51,5
Pomurska	7,3	7,3	-	-	8,6	-	-	8,6
Podravska	13,5	9,7	-	3,8	16,3	4,3	5,7	6,3
Koroška	2,1	1,3	-	0,9	2,1	-	-	2,1
Savinjska	12,8	9,5	0,9	2,4	17,9	1,7	3,6	12,6
Zasavska	0,1	0,1	-	-	0,1	-	0,1	0,0
Spodnje-posavska	2,2	2,2	-	-	3,7	-	-	3,7
JV Slovenija	-	-	-	-	-	-	-	-
Osrednjeslovenska	3,0	2,2	0,0	0,7	3,2	0,3	0,1	2,8
Gorenjska	12,8	11,2	0,3	1,3	21,8	3,9	5,8	12,2
Notranjsko-kraška	1,8	1,8	-	-	1,2	-	-	1,2
Goriška	2,1	2,1	-	-	3,1	0,1	0,9	2,1
Obalno-kraška	57,7	47,3	1,2	9,2	77,9	10,3	16,0	51,5

Opombe: / Notes:

- 1) Podatki vključujejo diplomirane medicinske sestre in zdravstvene delavce z univerzitetno izobrazbo./ Including B.S.N., higher and university educated health care staff.
- 2) Podatki vključujejo višje medicinske sestre in zdravstvenike./ Including S.R.N. and other higher non-university educated health care staff.
- 3) Podatki vključujejo zdravstvene tehnike in druge zdrav. delavce s srednjo izobrazbo./ Including N.A. and other secondary educated health care staff.
- 4) Podatki za zdravstveno službo izvajalcev 014 so prikazani tudi v poglavju 7./ Data for health care services 014 is also shown in Chapter 7.

Vir podatkov: / Data source:

Poročilo primarne ravni zunajbolnišnične zdravstvene statistike (ZUBSTAT) / Computerized report on out-patient specialist services (ZUBSTAT)

6 – 2 KURATIVNI OBISKI OTROK, STARIH 0-6 LET, V ZDRAVSTVENEM VARSTVU NA PRIMARNI RAVNI PO ZDRAVSTVENI SLUŽBI IZVAJALCEV IN STATISTIČNIH REGIJAH, 2007
 CURATIVE ATTENDANCES OF PRE-SCHOOL CHILDREN IN PRIMARY HEALTH CARE BY TYPE OF SERVICE AND BY STATISTICAL REGIONS, 2007

STATISTIČNA REGIJA	SKUPAJ OBISKI ¹⁾		ZDRAVSTVENO VARSTVO PREDŠOLSkih OTROK (služba 013)		ZDRAVSTVENO VARSTVO OTROK IN MLADINE (služba 014)		ZDRAVSTVENO VARSTVO RAZVOJNO OGROŽENIH OTROK (služba 016)	
	Število	%	Število	%	Število	%	Število	%
Statistical region	ALL ATTENDANCES ¹⁾		PRE- SCHOOL CHILDREN HEALTH SERVICES		CHILDREN AND YOUTH HEALTH SERVICES		HANDICAPPED CHILDREN HEALTH SERVICES	
	No.	%	No.	%	No.	%	No.	%
SLOVENIJA	736074	100,0	483378	65,7	85830	11,7	22909	3,1
Pomurska	52290	100,0	21198	40,5	17462	33,4	2661	5,1
Podravska	124505	100,0	97978	78,7	7648	6,1	2762	2,2
Koroška	29474	100,0	19444	66,0	1624	5,5	301	1,0
Savinjska	90403	100,0	38999	43,1	21341	23,6	1285	1,4
Zasavska	16931	100,0	12539	74,1		0,0		0,0
Spodnje-posavska	28349	100,0	15086	53,2	6109	21,5	729	2,6
JV Slovenija	58907	100,0	41365	70,2		0,0	2202	3,7
Osrednjeslovenska ²⁾	188830	100,0	150102	79,5	4628	2,5	10464	5,5
Gorenjska	52402	100,0	25013	47,7	19842	37,9		0,0
Notranjsko-kraška	21737	100,0	12623	58,1	3356	15,4	305	1,4
Goriška	41726	100,0	26907	64,5	3820	9,2	1471	3,5
Obalno-kraška	30520	100,0	22124	72,5		0,0	729	2,4

Tabela se nadaljuje / Table continues

6 – 2 KURATIVNI OBISKI OTROK, STARIH 0-6 LET, V ZDRAVSTVENEM VARSTVU NA PRIMARNI RAVNI PO ZDRAVSTVENI SLUŽBI IZVAJALCEV IN STATISTIČNIH REGIJAH, 2007
 CURATIVE ATTENDANCES OF PRE-SCHOOL CHILDREN IN PRIMARY HEALTH CARE BY TYPE OF SERVICE AND BY STATISTICAL REGIONS, 2007

STATISTIČNA REGIJA	ZDRAVSTVENO VARSTVO ŠOLSkih OTROK IN MLADINE (služba 056)		DEJAVNOST SPLOŠNE MEDICINE ¹⁾ (služba 057, 109 in 060)		ZDRAVSTVENO VARSTVO ŽENSK (služba 037)		DEŽURNA SLUŽBA (služba 058 in 059)	
	Število	%	Število	%	Število	%	Število	%
Statistical region	SCHOOL- CHILDREN AND YOUTH HEALTH SERVICES		GENERAL PRACTICE SERVICES ¹⁾		WOMEN HEALTH SERVICES		SERVICES ON DUTY	
	No.	%	No.	%	No.	%	No.	%
SLOVENIJA	60785	8,3	41765	5,7	1233	0,2	40174	5,4
Pomurska	9190	17,6	668	1,3	10	0,0	1101	2,1
Podravska	3738	3,0	3186	2,6	1183	1,0	8010	6,4
Koroška	1952	6,6	4078	13,8		0,0	2075	7,0
Savinjska	1905	2,1	15805	17,5	18	0,0	11050	12,2
Zasavska	3557	21,0	372	2,2		0,0	463	2,7
Spodnje-posavska	783	2,8	2226	7,9	1	0,0	3415	12,0
Jugo-vzhodna Slovenija	5774	9,8	4178	7,1		0,0	5388	9,1
Osrednjeslovenska ²⁾	20048	10,6	3403	1,8	11	0,0	174	0,0
Gorenjska	1880	3,6	2604	5,0	4	0,0	3059	5,8
Notranjsko-kraška	2784	12,8	1398	6,4	1	0,0	1270	5,8
Goriška	4515	10,8	2515	6,0	5	0,0	2493	5,9
Obalno-kraška	4659	15,3	1332	4,4		0,0	1676	5,4

Vir podatkov: / Data source:

Poročilo primarne ravni zunajbolnišnične zdravstvene statistike (ZUBSTAT) / Computerized report on out-patient specialist services (ZUBSTAT)

6 – 3 PREVENTIVNI OBISKI OTROK, STARIH 0-6 LET, V ZDRAVSTVENEM VARSTVU NA PRIMARNI RAVNI PO ZDRAVSTVENI SLUŽBI IZVAJALCEV IN STATISTIČNIH REGIJAH, 2007

PREVENTIVE ATTENDANCES OF PRE-SCHOOL CHILDREN IN PRIMARY HEALTH CARE BY TYPE OF SERVICE AND BY STATISTICAL REGIONS, 2007

STATISTIČNA REGIJA	SKUPAJ OBISKI ¹⁾		ZDRAVSTVENO VARSTVO PREDŠOLSКИH OTROK (služba 013)		ZDRAVSTVENO VARSTVO OTROK IN MLADINE (služba 014)		ZDRAVSTVENO VARSTVO RAZVOJNO OGROŽENIH OTROK (služba 016)		ZDRAVSTVENO VARSTVO ŠOLSКИH OTROK IN MLADINE (služba 056)		DEJAVNOST SPLOŠNE MEDICINE (služba 057 in 055)	
	Št.	%	Št.	%	Št.	%	Št.	%	Št.	%	Št.	%
	ALL ATTENDANCES ¹⁾		PRE-SCHOOL CHILDREN HEALTH SERVICES		CHILDREN AND YOUTH HEALTH SERVICES		HANDICAPPED CHILDREN HEALTH SERVICES		SCHOOL-CHILDREN AND YOUTH HEALTH SERVICES		GENERAL PRACTICE SERVICES	
Statistical region	No.	%	No.	%	No.	%	No.	%	No.	%	No.	%
SLOVENIJA	244131	100,0	166197	68,1	36608	15,0	2573	1,1	34941	14,3	1421	0,6
Pomurska	12412	100,0	6583	53,0	4418	35,6	-	-	1410	11,4	1	0,0
Podravska	37815	100,0	29977	79,3	2930	7,7	3	-	4900	13,0	5	0,0
Koroška	7776	100,0	6015	77,4	-	0,0	-	-	1703	21,9	58	0,7
Savinjska	32489	100,0	14482	44,6	12461	38,4	1759	5,4	2486	7,7	1301	4,0
Zasavska	4697	100,0	3850	82,0	-	-	-	-	847	18,0	-	-
Spodnje-posavska	8710	100,0	5470	62,8	2148	24,7	-	-	1092	12,5	-	-
JV Slovenija	16973	100,0	14563	85,8	-	-	-	-	2354	13,9	56	0,3
Osrednjeslovenska ²⁾	70081	100,0	54977	78,4	2035	2,9	2	-	13067	18,6	-	0,0
Gorenjska	23057	100,0	8947	38,8	11886	51,6	809	3,5	1415	6,1	-	0,0
Notranjsko-kraška	6168	100,0	3831	62,1	1107	17,9	-	-	1230	19,9	-	-
Goriška	13929	100,0	9802	70,4	2014	14,5	-	-	2113	15,2	-	-
Obalno-kraška	10024	100,0	7700	76,8	-	-	-	-	2324	23,2	-	-

Vir podatkov: / Data source:

Poročilo primarne ravni zunajbolnišnične zdravstvene statistike (ZUBSTAT) / Computerized report on out-patient specialist services (ZUBSTAT)

6 – 4 PREVENTIVNI IN KURATIVNI OBISKI V ZDRAVSTVENEM VARSTVU PREDŠOLSКИH OTROK¹⁾ PO STATISTIČNIH REGIJAH, 2007

PREVENTIVE AND CURATIVE ATTENDANCES AT PRE-SCHOOL CHILDREN HEALTH SERVICES¹⁾ BY STATISTICAL REGIONS, 2007

STATISTIČNA REGIJA	VSI OBISKI		PREVENTIVNI OBISKI		KURATIVNI OBISKI		PRVI KURATIVNI OBISKI	
	Število	Št./zdr.iz del.ur	Število	Št./zdr.iz del.ur	Število	Št./zdr.iz del.ur	Število	%
	All attendances		Preventive attendances		Curative attendances		First curative attendances	
Statistical Region	No.	No./physician	No.	No./physician	No.	No./physician	No.	%
SLOVENIJA	931654	5786,4	195580	1215	736074	4572	543584	58,3
Pomurska	296421	29575,2	244131	24358	52290	5217	36495	12,3
Podravska	136917	3658,0	12412	332	124505	3326	116343	85,0
Koroška	67289	11601,1	37815	6520	29474	5082	21343	31,7
Savinjska	98179	6117,6	7776	485	90403	5633	51515	52,5
Zasavska	49420	30806,7	32489	20253	16931	10554	11367	23,0
Spodnje-posavska	33046	5542,8	4697	788	28349	4755	14253	43,1
Jugo-vzhodna Slovenija	67617	7496,4	8710	966	58907	6531	36563	54,1
Osrednjeslovenska ³⁾	205803	4475,4	16973	369	188830	4106	148924	72,4
Gorenjska	122483	10755,8	70081	6154	52402	4602	38944	31,8
Notranjsko-kraška	44794	12007,8	23057	6181	21737	5827	14863	33,2
Goriška	47894	6309,4	6168	813	41726	5497	29500	61,6
Obalno-kraška	44449	7386,6	13929	2315	30520	5072	23474	52,8

Opombe: / Notes:

1) Vključuje obiske v službi zdravstvenega varstva predšolskih otrok (vse starosti) in v službah zdravstvenega varstva otrok in mladine (starost 0-6 let) ter razvojno ogroženih otrok (starost 0-6 let). / Includes attendances at pre-school children health services (all ages), children and youth health services (0-6 years of age) and handicapped children health services (0-6 years of age).

Vir podatkov: / Data source:

Poročilo primarne ravni zunajbolnišnične zdravstvene statistike (ZUBSTAT) / Computerized report on out-patient specialist services (ZUBSTAT)

6 – 5A KURATIVNI OBISKI V ZDRAVSTVENEM VARSTVU PREDŠOLSКИH OTROK¹⁾ PO STAROSTNIH SKUPINAH IN STATISTIČNIH REGIJAH, 2007
 CURATIVE ATTENDANCES AT PRE-SCHOOL CHILDREN HEALTH SERVICES¹⁾ BY AGE AND BY STATISTICAL REGIONS, 2007

STATISTIČNA REGIJA	KURATIVNI OBISKI PO STAROSTNIH SKUPINAH											
	SKUPAJ		<1 leto		1 – 3 let		4 – 6 let		7 – 19 let		20 let in več	
	Število	Št./1000	Število	Št./1000	Število	Št./1000	Število	Št./1000	Število	Št./1000	Število	Št./1000
	CURATIVE ATTENDANCES BY AGE GROUP											
Statistical region	ALL		<1 year		1 - 3 years		4 - 6 years		7 - 19 years		20 and more	
	No.	No./1000	No.	No./1000	No.	No./1000	No.	No./1000	No.	No./1000	No.	No./1000
SLOVENIJA	792282	392,3	102688	5240,5	286660	5235,9	202769	3768,2	149681	554,8	50484	31,1
Pomurska	58013	475,7	7471	7686,2	16366	5365,9	17484	5725,0	10169	637,6	6523	65,9
Podravska	151945	473,6	18153	6520,5	53824	6681,2	36411	4561,1	31982	788,4	11575	44,3
Koroška	32211	437,7	4675	6875,0	8983	4745,4	7711	3950,3	7577	731,2	3265	55,6
Savinjska	76460	293,9	9004	3661,7	32258	4526,8	20363	2902,0	10273	286,9	4562	22,0
Zasavska	17320	382,8	2327	5661,8	5932	5687,4	4280	3915,8	3970	687,2	811	22,0
Spodnje-posavska	28333	403,4	3396	5585,5	11558	6475,1	6970	3649,2	5400	555,4	1009	17,9
Jugo-vzhodna Slovenija	57834	409,8	8314	5636,6	20144	5072,8	15109	3728,8	8370	395,9	5897	53,4
Osrednjeslovenska ²⁾	219739	433,6	30369	5511,6	85697	5746,5	49128	3461,2	43180	639,7	11365	28,1
Gorenjska	51800	258,2	7431	3480,6	18317	3078,5	19107	3319,5	6344	224,3	601	3,8
Notranjsko-kraška	21888	422,3	2784	5491,1	8290	5854,5	5210	3867,9	4296	632,3	1308	31,3
Goriška	45694	381,0	5317	4777,2	13790	4613,6	13091	4321,9	11777	752,2	1719	17,7
Obalno-kraška	31045	290,0	3447	3663,1	11501	4497,8	7905	3261,1	6343	517,8	1849	20,8

Opombi: / Notes:

1) Vključuje obiske v službi zdravstvenega varstva predšolskih otrok (vse starosti) in v službah zdravstvenega varstva otrok in mladine (starost 0-6 let) ter razvojno ogroženih otrok (starost 0-6 let). / Includes attendances at pre-school children health services (all ages), children and youth health services (0-6 years of age) and handicapped children health services (0-6 years of age).

Vir podatkov: / Data source:

Poročilo primarne ravni zunajbolnišnične zdravstvene statistike (ZUBSTAT) / Computerized report on out-patient specialist services (ZUBSTAT)

6 – 5B KURATIVNI OBISKI V ZDRAVSTVENEM VARSTVU PREDŠOLSКИH OTROK¹⁾ PO STAROSTNIH SKUPINAH IN STATISTIČNIH REGIJAH, 2007 ♦
 CURATIVE ATTENDANCES AT PRE-SCHOOL CHILDREN HEALTH SERVICES¹⁾ BY AGE AND BY STATISTICAL REGIONS, 2007 ♦

STATISTIČNA REGIJA	KURATIVNI OBISKI PO STAROSTNIH SKUPINAH											
	SKUPAJ		<1 leto		1 – 3 let		4 – 6 let		7 – 19 let		20 let in več	
	Število	%	Število	%	Število	%	Število	%	Število	%	Število	%
	CURATIVE ATTENDANCES BY AGE GROUP											
Statistical region	ALL		<1 year		1 - 3 years		4 - 6 years		7 - 19 years		20 and more	
	No.	%	No.	%	No.	%	No.	%	No.	%	No.	%
SLOVENIJA	792282	100,0	102688	13,0	286660	36,2	202769	25,6	149681	18,9	50484	6,4
Pomurska	58013	100,0	7471	12,9	16366	28,2	17484	30,1	10169	17,5	6523	11,2
Podravska	151945	100,0	18153	11,9	53824	35,4	36411	24,0	31982	21,0	11575	7,6
Koroška	32211	100,0	4675	14,5	8983	27,9	7711	23,9	7577	23,5	3265	10,1
Savinjska	76460	100,0	9004	11,8	32258	42,2	20363	26,6	10273	13,4	4562	6,0
Zasavska	17320	100,0	2327	13,4	5932	34,2	4280	24,7	3970	22,9	811	4,7
Spodnje-posavska	28333	100,0	3396	12,0	11558	40,8	6970	24,6	5400	19,1	1009	3,6
Jugo-vzhodna Slovenija	57834	100,0	8314	14,4	20144	34,8	15109	26,1	8370	14,5	5897	10,2
Osrednjeslovenska ²⁾	219739	100,0	30369	13,8	85697	39,0	49128	22,4	43180	19,7	11365	5,2
Gorenjska	51800	100,0	7431	14,3	18317	35,4	19107	36,9	6344	12,2	601	1,2
Notranjsko-kraška	21888	100,0	2784	12,7	8290	37,9	5210	23,8	4296	19,6	1308	6,0
Goriška	45694	100,0	5317	11,6	13790	30,2	13091	28,6	11777	25,8	1719	3,8
Obalno-kraška	31045	100,0	3447	11,1	11501	37,0	7905	25,5	6343	20,4	1849	6,0

Opombi: / Notes:

1) Vključuje obiske v službi zdravstvenega varstva predšolskih otrok (vse starosti) in v službah zdravstvenega varstva otrok in mladine (starost 0-6 let) ter razvojno ogroženih otrok (starost 0-6 let). / Includes attendances at pre-school children health services (all ages), children and youth health services (0-6 years of age) and handicapped children health services (0-6 years of age).

Vir podatkov: / Data source:

Poročilo primarne ravni zunajbolnišnične zdravstvene statistike (ZUBSTAT) / Computerized report on out-patient specialist services (ZUBSTAT)

6 – 6A PREVENTIVNI OBISKI V ZDRAVSTVENEM VARSTVU PREDŠOLSКИH OTROK¹⁾ PO STAROSTNIH SKUPINAH IN STATISTIČNIH REGIJAH, 2007
PREVENTIVE ATTENDANCES AT PRE-SCHOOL CHILDREN HEALTH SERVICES¹⁾ BY AGE AND BY STATISTICAL REGIONS, 2007

STATISTIČNA REGIJA	PREVENTIVNI OBISKI PO STAROSTNIH SKUPINAH											
	SKUPAJ		<1 leto		1 – 3 let		4 – 6 let		7 – 19 let		20 let in več	
	Število	Št./1000	Število	Št./1000	Število	Št./1000	Število	Št./1000	Število	Št./1000	Število	Št./1000
	PREVENTIVE ATTENDANCES BY AGE GROUP											
Statistical region	ALL		<1 year		1 - 3 years		4 - 6 years		7 - 19 years		20 and more	
	No.	No./1000	No.	No./1000	No.	No./1000	No.	No./1000	No.	No./1000	No.	No./1000
SLOVENIJA	213700	105,8	115008	5869,3	60687	1108,5	32074	596,0	5714	21,2	217	0,1
Pomurska	12762	104,6	5712	5876,5	2664	873,4	2625	859,5	1706	107,0	55	0,6
Podravska	34798	108,5	17020	6113,5	9688	1202,6	6202	776,9	1801	44,4	87	0,3
Koroška	6085	82,7	3106	4567,6	1959	1034,9	950	486,7	51	4,9	19	0,3
Savinjska	29442	113,2	14620	5945,5	8577	1203,6	5505	784,5	734	20,5	6	0,0
Zasavska	3860	85,3	2321	5647,2	1143	1095,9	386	353,2	1	0,2	9	0,2
Spodnje-posavska	7675	109,3	3603	5926,0	2251	1261,1	1764	923,6	54	5,6	3	0,1
Jugo-vzhodna Slovenija	14910	105,6	8532	5784,4	4113	1035,8	1918	473,3	343	16,2	4	0,0
Osrednjeslovenska ²⁾	57854	114,1	34019	6174,0	17397	1166,6	5598	394,4	818	12,1	22	0,1
Gorenjska	21682	108,1	12210	5719,0	5532	929,7	3900	677,6	39	1,4	1	0,0
Notranjsko-kraška	4969	95,9	2716	5357,0	1561	1102,4	661	490,7	28	4,1	3	0,1
Goriška	11941	99,6	6651	5975,7	3392	1134,8	1773	585,3	121	7,7	4	0,0
Obalno-kraška	7722	72,1	4498	4780,0	2410	942,5	792	326,7	18	1,5	4	0,0

Opombi: / Notes:

1) Vključuje obiske v službi zdravstvenega varstva predšolskih otrok (vse starosti) in v službah zdravstvenega varstva otrok in mladine (starost 0-6 let) ter razvojno ogroženih otrok (starost 0-6 let). / Includes attendances at pre-school children health services (all ages), children and youth health services (0-6 years of age) and handicapped children health services (0-6 years of age).

Vir podatkov: / Data source:

Poročilo primarne ravni zunajbolnišnične zdravstvene statistike (ZUBSTAT) / Computerized report on out-patient specialist services (ZUBSTAT)

6 – 6B PREVENTIVNI OBISKI V ZDRAVSTVENEM VARSTVU PREDŠOLSКИH OTROK¹⁾ PO STAROSTNIH SKUPINAH IN STATISTIČNIH REGIJAH, 2007
PREVENTIVE ATTENDANCES AT PRE-SCHOOL CHILDREN HEALTH SERVICES¹⁾ BY AGE AND BY STATISTICAL REGIONS, 2007

STATISTIČNA REGIJA	PREVENTIVNI OBISKI PO STAROSTNIH SKUPINAH											
	SKUPAJ		<1 leto		1 – 3 let		4 – 6 let		7 – 19 let		20 let in več	
	Število	%	Število	%	Število	%	Število	%	Število	%	Število	%
	PREVENTIVE ATTENDANCES BY AGE GROUP											
Statistical region	ALL		<1 year		1 - 3 years		4 - 6 years		7 - 19 years		20 and more	
	No.	%	No.	%	No.	%	No.	%	No.	%	No.	%
SLOVENIJA	213700	100,0	115008	53,8	60687	28,4	32074	15,0	5714	2,7	217	0,1
Pomurska	12762	100,0	5712	44,8	2664	20,9	2625	20,6	1706	13,4	55	0,4
Podravska	34798	100,0	17020	48,9	9688	27,8	6202	17,8	1801	5,2	87	0,3
Koroška	6085	100,0	3106	51,0	1959	32,2	950	15,6	51	0,8	19	0,3
Savinjska	29442	100,0	14620	49,7	8577	29,1	5505	18,7	734	2,5	6	0,0
Zasavska	3860	100,0	2321	60,1	1143	29,6	386	10,0	1	0,0	9	0,2
Spodnje-posavska	7675	100,0	3603	46,9	2251	29,3	1764	23,0	54	0,7	3	0,0
Jugo-vzhodna Slovenija	14910	100,0	8532	57,2	4113	27,6	1918	12,9	343	2,3	4	0,0
Osrednjeslovenska ²⁾	57854	100,0	34019	58,8	17397	30,1	5598	9,7	818	1,4	22	0,0
Gorenjska	21682	100,0	12210	56,3	5532	25,5	3900	18,0	39	0,2	1	0,0
Notranjsko-kraška	4969	100,0	2716	54,7	1561	31,4	661	13,3	28	0,6	3	0,1
Goriška	11941	100,0	6651	55,7	3392	28,4	1773	14,8	121	1,0	4	0,0
Obalno-kraška	7722	100,0	4498	58,2	2410	31,2	792	10,3	18	0,2	4	0,1

Opombi: / Notes:

1) Vključuje obiske v službi zdravstvenega varstva predšolskih otrok (vse starosti) in v službah zdravstvenega varstva otrok in mladine (starost 0-6 let) ter razvojno ogroženih otrok (starost 0-6 let). / Includes attendances at pre-school children health services (all ages), children and youth health services (0-6 years of age) and handicapped children health services (0-6 years of age).

Vir podatkov: / Data source:

Poročilo primarne ravni zunajbolnišnične zdravstvene statistike (ZUBSTAT) / Computerized report on out-patient specialist services (ZUBSTAT)

6 - 7 PREVENTIVNI PREGLEDI²⁾ V ZDRAVSTVENEM VARSTVU PREDŠOLSКИH OTROK¹⁾ PO STATISTIČNIH REGIJAH, PREBIVALCI VSEH STAROSTI, 2007
 PREVENTIVE ATTENDANCES²⁾ AT PRE-SCHOOL CHILDREN HEALTH SERVICES¹⁾ BY STATISTICAL REGIONS, ALL AGE GROUPS, 2007

PREVENTIVNI PREGLEDI ²⁾ / Preventive attendances ²⁾	SLOVENIJA	STATISTIČNA REGIJA / STATISTICAL REGION											
		Pomurska	Podravska	Koroška	Savinjska	Zasavska	Spodnje-posavska	Jugo-vzhodna Slovenija	Osrednjeslovenska ³⁾	Gorenjska	Notranjsko-kraška	Goriška	Obalno-kraška
301 Sistematični pregled dojenčka v 1. mesecu starosti / Periodic health examination of infants aged 1 month	7073	626	234	-	1956	-	298	-	382	2242	202	392	741
302 Namenski pregled dojenčka v starosti 2 mesecev / Examination of infants aged 2 months	2794	572	234	-	788	-	24	-	40	364	38	254	480
303 Sistematični pregled dojenčka v 3. mesecu starosti / Periodic health examination of children aged 3 months	7444	608	242	-	2100	-	312	-	630	2228	204	368	752
304 Sistematični pregled dojenčka v 6. mesecu starosti / Periodic health examination of children aged 6 months	6933	540	228	-	2036	-	306	-	448	2152	190	310	723
305 Sistematični pregled dojenčka v 9. mesecu starosti / Periodic health examination of children aged 9 months	6683	540	246	-	1826	-	284	-	382	2196	172	296	741
306 Sistematični pregled dojenčka v 12. mesecu starosti / Periodic health examination of children aged 12 months	6595	554	182	-	1764	-	298	-	336	2288	184	286	703
307 Sistematični pregled otroka v 18. mesecu starosti / Periodic health examination of children aged 18 months	6243	554	162	-	1702	-	290	-	284	2098	162	258	733
308 Sistematični pregled otroka v starosti treh let / Periodic health examination of children aged 3 years	6158	868	242	-	1652	-	338	-	302	1660	172	278	646
309 Sistematični pregled otroka v starosti petih let / Periodic health examination of children aged 5 years	4893	896	226	-	1396	-	310	-	192	828	144	288	613
310 Namenski preventivni pregled po sistematiki / Special-purpose preventive health examination	5541	562	66	-	4122	-	4	-	22	652	0	68	45
311 Namenski pregled otrok pred vstopom v vrtec / Health examination before entry to kindergarten	4598	644	188	-	1472	-	242	-	136	1198	108	212	398
312 Namenski pregled pred cepljenjem v predšol. obd./ Pre-vaccination health examination	11312	706	824	-	3128	-	380	-	202	3876	404	562	1230
313 Namen. prev. pregl. pred odhodom na organiz. zdrav. letovanje / Preventive health examination before summer camp	106	24	60	-	10	-	-	-	4	8	-	-	-
314 Namenski prev. pregled pred zdrav. zdravljenjem / Preventive health examination before treatment in a spa	33	2	4	-	6	-	-	-	-	4	-	-	17
401 Sistematični pregled pred vstopom v osnovno šolo (vstopnika) / School-entry health examination	11928	552	1158	-	2064	-	322	-	302	1266	124	176	5964
402 Sistematični pregled v 1. razredu osnovne šole / Periodic health examination in first grade of primary school	4808	60	790	-	972	-	236	-	118	16	90	122	2404
403 Sistematični pregled v 3. razredu osnovne šole / Periodic health examination in third grade of primary school	8	-	-	-	4	-	-	-	-	-	-	-	4
404 Sistematični pregled v 5. razredu osnovne šole / Periodic health examination in fifth grade of primary school	4	-	-	-	-	-	2	-	-	-	-	-	2
405 Sistematični pregled v 7. razredu osnovne šole / Periodic health examination in seventh grade of primary school	-	-	-	-	-	-	-	-	-	-	-	-	-

Tabela se nadaljuje / Table continues

6 - 7 PREVENTIVNI PREGLEDI²⁾ V ZDRAVSTVENEM VARSTVU PREDŠOLSКИH OTROK¹⁾ PO STATISTIČNIH REGIJAH, PREBIVALCI VSEH STAROSTI, 2007
 PREVENTIVE ATTENDANCES²⁾ AT PRE-SCHOOL CHILDREN HEALTH SERVICES¹⁾ BY STATISTICAL REGIONS, ALL AGE GROUPS, 2007

PREVENTIVNI PREGLEDI ²⁾ / Preventive attendances ²⁾	SLOVENIJA	STATISTIČNA REGIJA / STATISTICAL REGION											
		Pomurska	Podravska	Koroška	Savinjska	Zasavska	Spodnje-posavska	Jugo-vzhodna Slovenija	Osrednjeslovenska ³⁾	Gorenjska	Notranjsko-kraška	Goriška	Obalno-kraška
406 Sistematični pregled v prvem letniku srednje šole / Period. health examination in first year of secondary school	-	-	-	-	-	-	-	-	-	-	-	-	-
407 Sistematični pregled v tretjem letniku srednje šole / Period. health examination in third year of secondary school	-	-	-	-	-	-	-	-	-	-	-	-	-
409 Sistem. pregledi otrok v šolah in odd.s prilagojenim programom / Periodic health exam. in special schools and school units	2472	-	-	-	-	-	-	-	-	-	-	-	-
410 Sistematični pregled v zadnjem letniku višje ali visoke šole / Per. h. ex. in the final year of higher or university education	-	2	4	-	82	-	-	-	-	1148	-	-	1236
411 Sistematični pregled v zadnjem letniku višje ali visoke šole / Per. h. exam. in the final year of high, higher or university education	-	-	-	-	-	-	-	-	-	-	-	-	-
412 Namenski preventivni pregled po sistematiki / Special-purpose preventive health examination	104	2	-	-	18	-	-	-	-	12	2	18	52
413 Namenski preventivni pregled pred cepljenjem / Pre-vaccination health examination (aged 7-19 years)	8880	286	756	-	1264	-	648	-	190	1138	18	140	4440
414 Namenski preventivni pregled zaradi poklicnega svetovanja / Preventive health examination for vocational counselling	-	-	-	-	-	-	-	-	-	-	-	-	-
415 Namenski prev. pregled pred odhodom na organizirano zdravstveno letovanje / Pre h. ex. before summer camp	132	4	20	-	22	-	-	-	4	16	-	-	66
416 Namenski preventivni pregled pred zdraviliškim zdravljenjem / Prev. h. exam. before treatment in a spa	4	-	-	-	2	-	-	-	-	-	-	-	2

Opombe: / Notes:

1) Vključuje obiske v službi zdravstvenega varstva predšolskih otrok (vse starosti) in v službah zdravstvenega varstva otrok in mladine (starost 0-6 let) ter razvojno ogroženih otrok (starost 0-6 let). / Includes attendances at pre-school children health services (all ages), children and youth health services (0-6 years of age) and handicapped children health services (0-6 years of age).

Vir podatkov: / Data source:

Poročilo primarne ravni zunajbolnišnične zdravstvene statistike (ZUBSTAT) / Computerized report on out-patient specialist services (ZUBSTAT)

6 - 8 PREVENTIVNI PREGLEDI OTROK, STARIH 0 - 6 LET, V ZDRAVSTVENEM VARSTVU NA PRIMARNI RAVNI PO STATISTIČNIH REGIJAH, 2007
 PREVENTIVE ATTENDANCES OF CHILDREN 0 - 6 YEARS OF AGE IN PRIMARY HEALTH CARE BY STATISTICAL REGIONS, 2007

PREVENTIVNI PREGLEDI ⁵⁾ / Preventive attendances ⁵⁾	SLOVENIJA	STATISTIČNA REGIJA / STATISTICAL REGION											
		Pomurska	Podravska	Koroška	Savinjska	Zasavska	Spodnje-posavska	Jugo-vzhodna Slovenija	Osrednjeslovenska ⁶⁾	Gorenjska	Notranjsko-kraška	Goriška	Obalno-kraška
301 Sistematični pregled dojenčka v 1. mesecu starosti / Periodic health examination of infants aged 1 month Delež pregledanih dojenčkov v prvem mesecu starosti (%)¹⁾ / Percent of examined infants (%)¹⁾	17688	957	2632	618	2269	251	632	1276	4749	2082	480	943	799
	97,3	96,9	100,0	96,7	92,1	89,7	103,4	93,4	101,6	97,8	97,3	98,5	83,0
302 Namenski pregled dojenčka v starosti 2 mesecev / Examination of infants aged 2 months	10786	850	2127	206	1322	247	425	1146	2879	240	149	668	527
303 Sistematični pregled dojenčka v 3. mesecu starosti / Periodic health examination of children aged 3 months	17460	933	2676	565	2271	244	616	1241	4628	2037	457	982	810
304 Sistematični pregled dojenčka v 6. mesecu starosti / Periodic health examination of children aged 6 months	16717	930	2660	535	2196	231	567	1189	4424	1798	457	953	777
305 Sistematični pregled dojenčka v 9. mesecu starosti / Periodic health examination of children aged 9 months	16437	920	2552	523	2161	230	547	1144	4256	1898	434	989	783
306 Sistematični pregled dojenčka v 12. mesecu starosti / Periodic health examination of children aged 12 months Delež pregledanih dojenčkov v 12. mesecu starosti (%)²⁾ / Percent of examined infants (%)²⁾	16151	935	2561	526	2167	230	533	1074	4198	1706	470	1008	743
	86,8	94,4	93,7	86,5	90,1	61,2	87,7	78,5	81,2	83,8	96,1	104,0	87,3
307 Sistematični pregled otroka v 18. mesecu starosti / Periodic health examination of children aged 18 months	15211	920	2397	566	1994	216	578	1029	3557	1670	490	1026	768
308 Sistematični pregled otroka v starosti treh let / Periodic health examination of children aged 3 years Delež pregledanih triletnikov (%)³⁾ / Percent of examined 3-year-olds (%)³⁾	15520	951	2552	556	2010	200	584	1059	3836	1734	461	909	668
	87,0	91,7	96,2	88,1	85,6	61,0	106,6	83,1	79,9	88,3	106,2	94,7	77,7
309 Sistematični pregled otroka v starosti petih let / Periodic health examination of children aged 5 years Delež pregledanih petletnikov (%)⁴⁾ / Percent of examined 5-year-olds (%)⁴⁾	13888	960	2491	534	1831	218	578	1023	3184	1036	415	993	625
	77,9	98,9	94,8	86,0	78,6	61,8	88,0	73,8	68,1	54,4	94,1	98,7	73,0
310 Namenski preventivni pregled po sistematiki / Special purpose preventive health examin. at defined age	4836	493	918	122	1505	110	30	89	946	398	30	129	66
311 Namenski pregled otrok pred vstopom v vrtec / Health examination before entry to kindergarten	12043	862	2312	543	1674	118	433	927	3165	731	281	575	422
312 Namenski pregled pred cepljenjem / Pre-vaccination health examination	32257	1427	4258	730	3955	488	1166	2470	9634	3569	776	2088	1696
313 Namen. prev. pregl. pred odhodom na organiz. zdrav.letovanje / Preventive health examination before summer camp	226	17	53	-	50	1	-	1	90	10	2	2	-
314 Namenski preventivni pregled pred zdraviliškim zdravljenjem / Preventive health examin. Before treatment in a spa	121	-	53	1	11	-	1	5	34	4	-	6	6

Tabela se nadaljuje / Table continues

6 - 8 PREVENTIVNI PREGLEDI OTROK, STARIH 0 - 6 LET, V ZDRAVSTVENEM VARSTVU NA PRIMARNI RAVNI PO STATISTIČNIH REGIJAH, 2007
 PREVENTIVE ATTENDANCES OF CHILDREN 0 - 6 YEARS OF AGE IN PRIMARY HEALTH CARE BY STATISTICAL REGIONS, 2007

PREVENTIVNI PREGLEDI ⁵⁾ / Preventive attendances ⁵⁾	SLOVENIJA	STATISTIČNA REGIJA / STATISTICAL REGION											
		Pomurska	Podravska	Koroška	Savinjska	Zasavska	Spodnje-posavska	Jugo-vzhodna Slovenija	Osrednjeslovenska ⁶⁾	Gorenjska	Notranjsko-kraška	Goriška	Obalno-kraška
401 Sistematični pregled pred vstopom v osnovno šolo (vstopnika) / School-entry health examination	15999	941	2220	572	1907	187	615	1137	5029	1378	427	844	742
402 Sistematični pregled v prvem razredu osnovne šole / Periodic health examin. in first grade of primary school	8977	628	1433	213	1510	1	445	696	3112	14	292	238	395
409 Sist. pregledi otrok v šolah in odd. s prilagojenim programom / Periodic health examin. in special schools and school units	1608	2	4	-	984	-	1	2	-	615	-	-	-
412 Namenski preventivni pregled po sistematiki / Special-purpose preventive health examination	172	19	25	7	24	-	-	8	23	32	8	26	-
413 Namenski pregled pred cepljenjem / Pre-vaccination health examination (aged 7-19 years)	12468	664	2197	248	755	146	639	968	3935	1133	429	678	676
415 Namenski preventivni pregledi pred odhodom na organizirano z / Prev h. exam. before summer camp	226	29	60	3	14	-	-	12	86	5	8	2	7
416 Namenski preventivni pregled pred zdraviliškim zdravljenjem / Prev. h. exam. before treatment in a spa	12	2	-	-	3	-	-	-	6	1	-	-	-
417 Timska obravnava šolskega novinca (vstopnika) pred vstopom v šolo / Team consultation about vocational ...	462	4	10	-	-	-	-	6	326	-	-	3	113
419 Timska obravnava otroka in mladostnika zaradi težav (telesne, duševne in socialne problematike...) / Team consultation	14	11	-	-	-	-	-	-	3	-	-	-	-
420 Posveti s pedagogom / Consultation with school staff	7	-	-	-	2	-	-	1	-	-	1	3	-
422 Posveti s starši/skrbniki / Consultation with parent or guardian	8	-	1	-	1	-	-	1	-	-	-	5	-
901 Predhodni preventivni pregledi športnikov/	4	-	1	-	-	-	-	-	2	-	-	1	-
902 Obdobni preventivni pregledi športnikov / Periodic preventive health examinations of	3	-	-	3	-	-	-	-	-	-	-	-	-
905 Ostali namenski preventivni pregledi ⁵⁾ / Other special purpose preventive examination ⁵⁾	31	4	2	1	-	-	-	10	-	14	-	-	-

Opombe: / Notes:

1) Izračunano na živorojene v letu 2007 / Calculates per live-births in 2007

2) Izračunano na število otrok, starih 1 leto / Calculates per children, aged 1 year

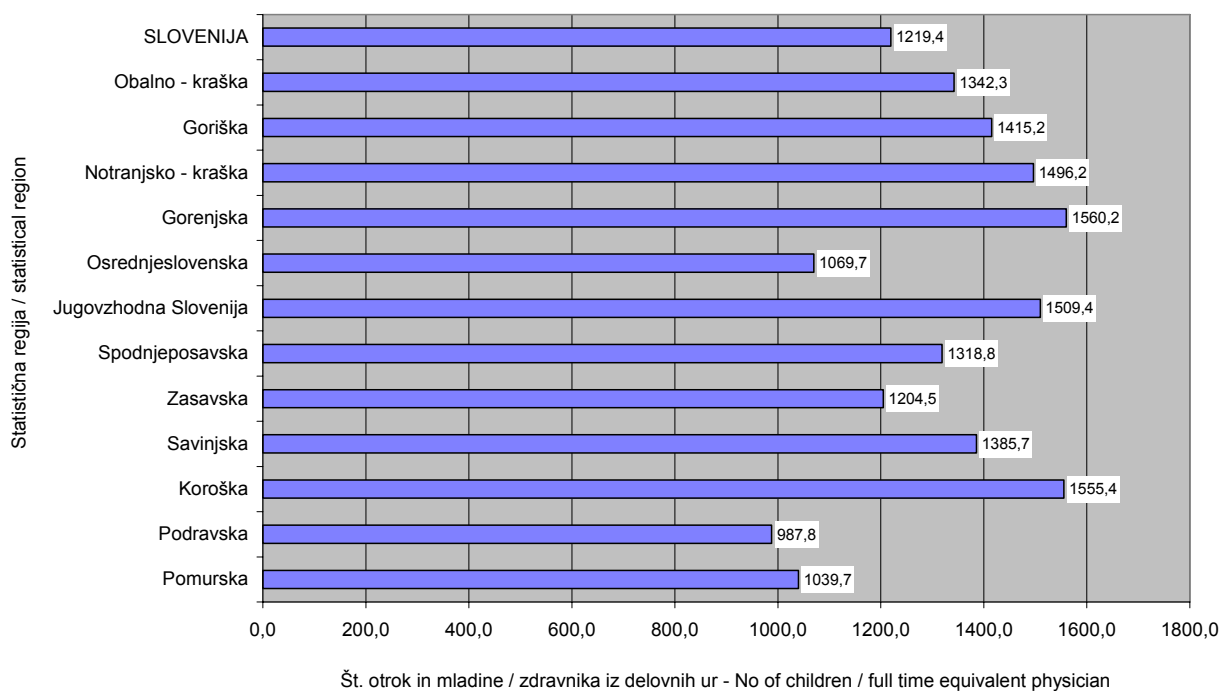
3) Izračunano na število otrok, starih 3 leta / Calculates per children, aged 3 years

4) Izračunano na število otrok, starih 5 let / Calculates per children, aged 5 years

Vir podatkov: / Data source:

Poročilo primarne ravni zunajbolnišnične zdravstvene statistike (ZUBSTAT) / Computerized report on out-patient specialist services (ZUBSTAT)

Slika 6 - 1 Stopnja preskrbljenosti otrok in mladih¹⁾, starih od 0 do 19 let, z zdravniki v zdravstvenem varstvu otrok, šolskih otrok in mladine po statističnih regijah, 2007
Physician provision of children¹⁾, 0-19 years of age in pre-school, schoolchildren and youth health services at primary level, by statistical regions, 2007



Opomba: / Note:

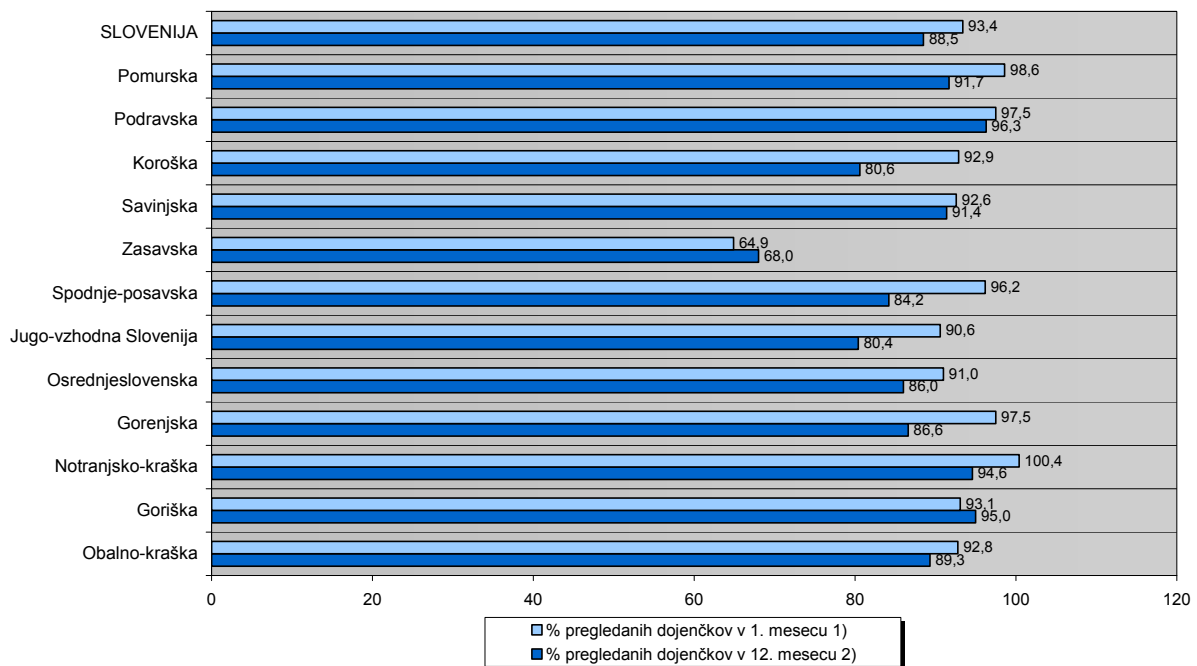
1) Zaradi prepletanja dela v službah: 013, 014, 016 in 056, smo preskrbljenost otrok, šolskih otrok in mladine z zdravniki, prikazali združeno. / Picture are presented physician provision of children 0-6 and 7-19 years of age together, because it's impossible divided them on pre-school and school children in the 013, 014, 016 and 056 services.

Vir podatkov: / Data source:

Poročilo primarne ravni zunajbolnišnične zdravstvene statistike (ZUBSTAT) / Computerized report on out-patient specialist services (ZUBSTAT)

Slika 6 - 2 Delež sistematično pregledanih dojenčkov v 1. in 12. mesecu starosti po statističnih regijah, 2007

Infants at 1 and at 12 months of age that received preventive care, by statistical region, 2007



Opombi: / Notes:

1) Izračunano na živorojene v letu 2007 / Calculated per live-births in 2007

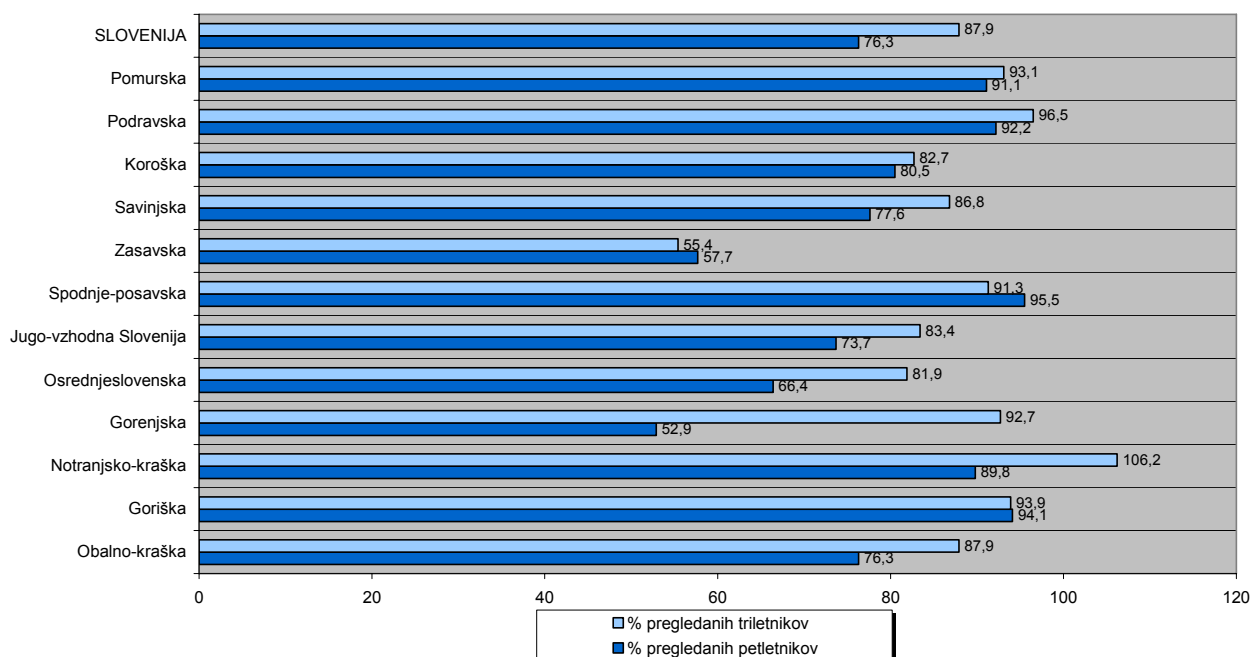
2) Izračunano na število otrok, starih 1 leto / Calculated per children, aged 1 year

Vir podatkov: / Data source:

Poročilo primarne ravni zunajbolnišnične zdravstvene statistike (ZUBSTAT) / Computerized report on out-patient specialist services (ZUBSTAT)

Slika 6 - 3 Delež sistematično pregledanih otrok v starosti treh in petih let po statističnih regijah, 2007

Children at three and at five years of age that received preventive care by statistical region, 2007



Vir podatkov:

Poročilo primarne ravni zunajbolnišnične zdravstvene statistike (ZUBSTAT) / Computerized report on out-patient specialist services (ZUBSTAT)

6 – 1.1 ZDRAVSTVENO OSEBJE, IZRAČUNANO IZ DELOVNIH UR, V ZDRAVSTVENEM VARSTVU PREDŠOLSkih OTROK NA PRIMARNI RAVNI – SLUŽBA IZVAJALCEV 013 PO STOPNJI IZOBRAZBE IN ZDRAVSTVENIH REGIJAH, 2007

HEALTH CARE STAFF AS FULL – TIME EQUIVALENT IN PRE-SCHOOL CHILDREN HEALTH SERVICES AT PRIMARY LEVEL – SERVICE 013 BY LEVEL OF EDUCATION AND BY HEALTH REGIONS, 2007

ZDRAVSTVENA REGIJA	ZDRAVNIKI IZ DELOVNIH UR (1430 ur)				DRUGO ZDRAVSTVENO OSEBJE IZ DELOVNIH UR (1430 ur)			
	SKUPAJ	Specialisti	Specializanti	Splošne prakse	SKUPAJ	Visoka/ univerzitetna izobrazba ¹⁾	Višja izobrazba ²⁾	Srednja izobrazba ³⁾
	PHYSICIANS ON A FULL-TIME EQUIVALENT (1430 hours)				OTHER HEALTH PROFESSIONALS FULL-TIME EQUIVALENT (1430 hours)			
Health region	ALL	Specialists	Registrars	GPs	ALL	High/ university education ¹⁾	Higher non-university education ²⁾	Secondary education ³⁾
SLOVENIJA	134,5	115,6	2,3	16,6	202,8	30,2	45,0	127,6
CELJE	13	13,4		0,0	19	1,5	2,3	15
NOVA GORICA	5	5,1		0,0	9	2,3	2,2	5
KOPER	8	7,4	0,8		11	3,2	1,4	6
KRANJ	7	7,0			10	3,2	3,3	4
LJUBLJANA	49	39,3	1,2	8,7	81	5,2	23,6	52
MARIBOR	31	25,6	0,3	5,0	43	7,0	9,1	27
MURSKA SOBOTA	7	6,4		1,1	12	5,5	0,4	6
NOVO MESTO	8	7,2		0,9	11	0,0	2,5	8
RAVNE	5	4,2		0,9	7	2,3	0,2	5

Opombe: / Notes:

- 1) Podatki vključujejo diplomirane medicinske sestre in zdravstvene delavce z univerzitetno izobrazbo./ Including B.S.N., higher and university educated health care staff.
 2) Podatki vključujejo višje medicinske sestre in zdravstvenike./ Including S.R.N. and other higher non-university educated health care staff.
 3) Podatki vključujejo zdravstvene tehnike in druge zdravstvene delavce s srednjo izobrazbo./ Including N.A. and other secondary educated health care staff.

Vir podatkov: / Data source:

Poročilo primarne ravni zunajbolnišnične zdravstvene statistike (ZUBSTAT) / Computerized report on out-patient specialist services (ZUBSTAT)

6 – 1.2 ZDRAVSTVENO OSEBJE, IZRAČUNANO IZ DELOVNIH UR, V ZDRAVSTVENEM VARSTVU RAZVOJNO OGROŽENIH OTROK NA PRIMARNI RAVNI – SLUŽBA IZVAJALCEV 016 PO STOPNJI IZOBRAZBE IN ZDRAVSTVENIH REGIJAH, 2007

HEALTH CARE STAFF AS FULL – TIME EQUIVALENT IN HANDICAPPED CHILDREN HEALTH SERVICES AT PRIMARY LEVEL – SERVICE 016 BY LEVEL OF EDUCATION AND BY HEALTH REGIONS, 2007

ZDRAVSTVENA REGIJA	ZDRAVNIKI IZ DELOVNIH UR (1430 ur)				DRUGO ZDRAVSTVENO OSEBJE IZ DELOVNIH UR (1430 ur)			
	SKUPAJ	Specialisti	Specializanti	Splošne prakse	SKUPAJ	Visoka / univerzitetna izobrazba ¹⁾	Višja izobrazba ²⁾	Srednja izobrazba ³⁾
Health region	PHYSICIANS ON A FULL-TIME EQUIVALENT (1430 hours)				OTHER HEALTH PROFESSIONALS FULL-TIME EQUIVALENT (1430 hours)			
	ALL	Specialists	Registrars	GPs	ALL	High/ university education ¹⁾	Higher non-university education ²⁾	Secondary education ³⁾
SLOVENIJA	14,5	14,5	0,0	0,0	17,8	4,9	9,5	7,8
CELJE	1,4	1,4	-	-	2,7	1,1	2,3	0,3
NOVA GORICA	1,6	1,6	-	-	1,4	0,1	-	1,3
KOPER	1,0	1,0	-	-	1,7	0,9	-	0,8
KRANJ	0,2	0,2	-	-	0,2	-	0,2	-
LJUBLJANA	4,6	4,6	-	-	5,8	-	2,2	3,5
MARIBOR	3,9	3,9	-	-	4,2	2,5	0,8	0,9
MURSKA SOBOTA	0,2	0,2	-	-	0,2	0,1	0,3	-
NOVO MESTO	1,6	1,6	-	-	1,6	-	3,6	1,1
RAVNE	0,0	0,0	-	-	17,8	4,9	9,5	7,8

Opombe: / Notes:

- 1) Podatki vključujejo diplomirane medicinske sestre in zdravstvene delavce z univerzitetno izobrazbo./ Including B.S.N., higher and university educated health care staff.
- 2) Podatki vključujejo višje medicinske sestre, zdravstvenike in zdravstvene delavce z višjo izobrazbo./ Including S.R.N. and other higher non-university educated health care staff.
- 3) Podatki vključujejo zdravstvene tehnike in druge zdravstvene delavce s srednjo izobrazbo./ Including N.A. and other secondary educated health care staff.

Vir podatkov: / Data source:

Poročilo primarne ravni zunajbolnišnične zdravstvene statistike (ZUBSTAT) / Computerized report on out-patient specialist services (ZUBSTAT)

6 – 1.3 ZDRAVSTVENO OSEBJE IZRAČUNANO IZ DELOVNIH UR, V ZDRAVSTVENEM VARSTVU OTROK IN MLADINE NA PRIMARNI RAVNI – SLUŽBA IZVAJALCEV 014⁴⁾ PO STOPNJI IZOBRAZBE IN ZDRAVSTVENIH REGIJAH, 2007

HEALTH CARE STAFF AS FULL – TIME EQUIVALENT IN CHILDREN AND YOUTH HEALTH SERVICES AT PRIMARY LEVEL – SERVICE 014⁴⁾ BY LEVEL OF EDUCATION AND BY HEALTH REGIONS, 2007

ZDRAVSTVENA REGIJA	ZDRAVNIKI IZ DELOVNIH UR (1430 ur)				DRUGO ZDRAVSTVENO OSEBJE IZ DELOVNIH UR (1430 ur)			
	SKUPAJ	Specialisti	Specializanti	Splošne prakse	SKUPAJ	Visoka / univerzitetna izobrazba ¹⁾	Višja izobrazba ²⁾	Srednja izobrazba ³⁾
	PHYSICIANS ON A FULL-TIME EQUIVALENT (1430 hours)				OTHER HEALTH PROFESSIONALS FULL-TIME EQUIVALENT (1430 hours)			
Health region	ALL	Specialists	Registrars	GPs	ALL	High/ university education ¹⁾	Higher non-university education ²⁾	Secondary education ³⁾
SLOVENIJA	57,8	47,4	1,2	9,2	78,1	10,6	16,0	51,5
CELJE	15,1	11,8	0,9	2,4	21,5	1,7	3,6	16,3
NOVA GORICA	2,1	2,1	-	-	3,4	0,4	0,9	2,1
KOPER	1,8	1,8	-	-	1,2	-	-	1,2
KRANJ	12,8	11,2	0,3	1,3	21,8	3,9	5,8	12,2
LJUBLJANA	3,1	2,3	0,0	0,7	3,3	0,3	0,2	2,8
MARIBOR	13,5	9,7	-	3,8	16,3	4,3	5,7	6,3
MURSKA SOBOTA	7,3	7,3	-	-	8,6	0,0	-	8,6
NOVO MESTO	0,0	-	-	-	-	-	-	-
RAVNE	2,1	1,3	-	0,9	2,1	-	-	2,1

Opombe: / Notes:

- 1) Podatki vključujejo diplomirane medicinske sestre in zdravstvene delavce z univerzitetno izobrazbo./ Including B.S.N., higher and university educated health care staff.
- 2) Podatki vključujejo višje medicinske sestre in zdravstvenike./ Including S.R.N. and other higher non-university educated health care staff.
- 3) Podatki vključujejo zdravstvene tehnike in druge zdravstvene delavce s srednjo izobrazbo./ Including N.A. and other secondary educated health care staff.
- 4) Podatki za zdravstveno službo izvajalcev 014 so prikazani tudi v poglavju 7./ Data for health care services 014 is also shown in Chapter 7.

Vir podatkov: / Data source:

Poročilo primarne ravni zunajbolnišnične zdravstvene statistike (ZUBSTAT) / Computerized report on out-patient specialist services (ZUBSTAT)

6 – 2 KURATIVNI OBISKI OTROK, STARIH 0-6 LET, V ZDRAVSTVENEM VARSTVU NA PRIMARNI RAVNI PO ZDRAVSTVENI SLUŽBI IZVAJALCEV IN ZDRAVSTVENIH REGIJAH, 2007
 CURATIVE ATTENDANCES OF PRE-SCHOOL CHILDREN IN PRIMARY HEALTH CARE BY TYPE OF SERVICE AND BY HEALTH REGIONS, 2007

ZDRAVSTVENA REGIJA	SKUPAJ OBISKI		ZDRAVSTVENO VARSTVO PREDŠOLSКИH OTROK (služba 013)		ZDRAVSTVENO VARSTVO OTROK IN MLADINE (služba 014)		ZDRAVSTVENO VARSTVO RAZVOJNO OGROŽENIH OTROK (služba 016)	
	Število	%	Število	%	Število	%	Število	%
Health region	ALL ATTENDANCES		PRE- SCHOOL CHILDREN HEALTH SERVICES		CHILDREN AND YOUTH HEALTH SERVICES		HANDICAPPED CHILDREN HEALTH SERVICES	
	No.	%	No.	%	No.	%	No.	%
SLOVENIJA	736074	100,0	483378	65,7	85830	11,7	22909	3,1
CELJE	107325	100,0	46321	43,2	27450	25,6	1285	1,2
NOVA GORICA	34040	100,0	22655	66,6	3820	11,2	955	2,8
KOPER	45951	100,0	29789	64,8	3356	7,3	1034	2,3
KRANJ	52402	100,0	25013	47,7	19842	37,9	0	0,0
LJUBLJANA ²⁾	236058	100,0	180978	76,7	4628	2,0	10980	4,7
MARIBOR	124505	100,0	97978	78,7	7648	6,1	2762	2,2
M. SOBOTA	52290	100,0	21198	40,5	17462	33,4	2661	5,1
NOVO MESTO	54029	100,0	40002	74,0	0	0,0	2931	5,4
RAVNE	29474	100,0	19444	66,0	1624	5,5	301	1,0

Tabela se nadaljuje / Table continues

6 – 2 KURATIVNI OBISKI OTROK, STARIH 0-6 LET, V ZDRAVSTVENEM VARSTVU NA PRIMARNI RAVNI PO ZDRAVSTVENI SLUŽBI IZVAJALCEV IN ZDRAVSTVENIH REGIJAH, 2007
 CURATIVE ATTENDANCES OF PRE-SCHOOL CHILDREN IN PRIMARY HEALTH CARE BY TYPE OF SERVICE AND BY HEALTH REGIONS, 2007

ZDRAVSTVENA REGIJA	ZDRAVSTVENO VARSTVO ŠOLSКИH OTROK IN MLADINE (služba 056)		DEJAVNOST SPLOŠNE MEDICINE ¹⁾ (služba 057 in 060)		ZDRAVSTVENO VARSTVO ŽENSK (služba 037)		DEŽURNA SLUŽBA IN NUJNA MEDICINSKA POMOČ (služba 058 in 059)	
	Število	%	Število	%	Število	%	Število	%
Health region	SCHOOL- CHILDREN AND YOUTH HEALTH SERVICES		GENERAL PRACTICE SERVICES ¹⁾		WOMEN HEALTH SERVICES		SERVICES ON DUTY	
	No.	%	No.	%	No.	%	No.	%
SLOVENIJA	60785	8,3	41753	5,7	1233	0,2	40174	5,5
CELJE	2073	1,9	17834	16,6	18	0,0	12344	11,5
NOVA GORICA	2596	7,6	2072	6,1	5	0,0	1937	5,7
KOPER	7094	15,4	2076	4,5	1	0,0	2601	5,7
KRANJ	1880	3,6	2604	5,0	4	0,0	3059	5,8
LJUBLJANA ²⁾	29077	12,3	7541	3,2	11	0,0	2843	1,2
MARIBOR	3738	3,0	3174	2,5	1183	1,0	8010	6,4
M. SOBOTA	9190	17,6	668	1,3	10	0,0	1101	2,1
NOVO MESTO	3185	5,9	1706	3,2	1	0,0	6204	11,5
RAVNE	1952	6,6	4078	13,8	0	0,0	2075	7,0

Opombi: / Notes:

1) Vključuje 8 kurativnih obiskov nepravilno zabeleženih v zdravstveni službi izvajalcev medicine dela, prometa in športa (055). / Includes 8 curative attendances incorrect registered in occupational, traffic and sports medicine services (055).

Vir podatkov: / Data source:

Poročilo primarne ravni zunajbolnišnične zdravstvene statistike (ZUBSTAT) / Computerized report on out-patient specialist services (ZUBSTAT)

6 – 3 PREVENTIVNI OBISKI OTROK, STARIH 0-6 LET, V ZDRAVSTVENEM VARSTVU NA PRIMARNI RAVNI PO ZDRAVSTVENI SLUŽBI IZVAJALCEV IN ZDRAVSTVENIH REGIJAH, 2007

PREVENTIVE ATTENDANCES OF PRE-SCHOOL CHILDREN IN PRIMARY HEALTH CARE BY TYPE OF SERVICE AND BY HEALTH REGIONS, 2007

ZDRAVSTVENA REGIJA	SKUPAJ OBISKI ¹⁾		ZDRAVSTVENO VARSTVO PREDŠOLSКИH OTROK (služba 013)		ZDRAVSTVENO VARSTVO OTROK IN MLADINE (služba 014)		ZDRAVSTVENO VARSTVO RAZVOJNO OGROŽENIH OTROK (služba 016)		ZDRAVSTVENO VARSTVO ŠOLSКИH OTROK IN MLADINE (služba 056)		DEJAVNOST SPLOŠNE MEDICINE (služba 057 in 055)	
	Število	%	Število	%	Število	%	Število	%	Število	%	Število	%
	ALL ATTENDANCES ¹⁾		PRE-SCHOOL CHILDREN HEALTH SERVICES		CHILDREN AND YOUTH HEALTH SERVICES		HANDICAPPED CHILDREN HEALTH SERVICES		SCHOOL-CHILDREN AND YOUTH HEALTH SERVICES		GENERAL PRACTICE SERVICES	
Health region	No.	%	No.	%	No.	%	No.	%	No.	%	No.	%
SLOVENIJA	244131	100,0	166197	68,1	38999	16,0	2573	1,1	34941	14,3	1421	0,6
CELJE	37287	100,0	16867	45,2	14609	39,2	1759	4,7	2751	7,4	1301,0	3,5
NOVA GORICA	11657	100,0	8053	69,1	2014	17,3	-	0,0	1590	13,6	-	0,0
KOPER	14298	100,0	10055	70,3	1107	7,7	-	0,0	3136	21,9	-	0,0
KRANJ	23057	100,0	8947	38,8	11886	51,6	809	3,5	1415	6,1	-	0,0
LJUBLJANA ²⁾	82795	100,0	65213	78,8	2035	2,5	2	0,0	15544	18,8	1,0	0,0
MARIBOR	37815	100,0	29977	79,3	2930	7,7	3	0,0	4900	13,0	5,0	0,0
M. SOBOTA	12412	100,0	6583	53,0	4418	35,6	-	0,0	1410	11,4	1,0	0,0
NOVO MESTO	17034	100,0	14487	85,0	-	0,0	-	0,0	2492	14,6	55,0	0,3
RAVNE	7776	100,0	6015	77,4	-	0,0	-	0,0	1703	21,9	58,0	0,7

Vir podatkov: / Data source:

Poročilo primarne ravni zunajbolnišnične zdravstvene statistike (ZUBSTAT) / Computerized report on out-patient specialist services (ZUBSTAT)

6 – 4 PREVENTIVNI IN KURATIVNI OBISKI V ZDRAVSTVENEM VARSTVU PREDŠOLSКИH OTROK¹⁾ PO ZDRAVSTVENIH REGIJAH, 2007

PREVENTIVE AND CURATIVE ATTENDANCES AT PRE-SCHOOL CHILDREN HEALTH SERVICES¹⁾ BY HEALTH REGIONS, 2007

ZDRAVSTVENA REGIJA	VSI OBISKI		PREVENTIVNI OBISKI ²⁾		KURATIVNI OBISKI		PRVI KURATIVNI OBISKI	
	Število	Št./zdr.	Število	Št./zdr.	Št./zdr.	Št./zdr.	Število	%
	All attendances		Preventive attendances ²⁾		Curative attendances		FIRST CURATIVE ATTENDANCES	
Health region	No.	No./physician	No.	No./physician	No.	No./physician	No.	%
SLOVENIJA	980205	4741	244131	1181	736074	3560	543584	55,5
CELJE	144612	7565,0	37287	1950,6	107325	5614,4	61088	42,2
NOVA GORICA	45697	6889,5	11657	1757,5	34040	5132,0	25341	55,5
KOPER	60249	6516,9	14298	1546,5	45951	4970,3	35489	58,9
KRANJ	75459	6626,4	23057	2024,7	52402	4601,7	38944	51,6
LJUBLJANA ³⁾	318853	6068,3	82795	1575,7	236058	4492,6	177632	55,7
MARIBOR	162320	4336,7	37815	1010,3	124505	3326,4	116343	71,7
MURSKA SOBOTA	64702	6455,6	12412	1238,4	52290	5217,2	36495	56,4
NOVO MESTO	71063	8036,7	17034	1926,4	54029	6110,3	30909	43,5
RAVNE	37250	6422,2	7776	1340,6	29474	5081,5	21343	57,3

Opombe: Notes:

1) Vključuje obiske v službi zdravstvenega varstva predšolskih otrok (vse starosti) in v službah zdravstvenega varstva otrok in mladine (starost 0-6 let) ter razvojno ogroženih otrok (starost 0-6 let). / Includes attendances at pre-school children health services (all ages), children and youth health services (0-6 years of age) and handicapped children health services (0-6 years of age).

Vir podatkov: / Data source:

Poročilo primarne ravni zunajbolnišnične zdravstvene statistike (ZUBSTAT) / Computerized report on out-patient specialist services (ZUBSTAT)

6 – 5A KURATIVNI OBISKI V ZDRAVSTVENEM VARSTVU PREDŠOLSКИH OTROK¹⁾ PO STAROSTNIH SKUPINAH IN ZDRAVSTVENIH REGIJAH, 2007
 CURATIVE ATTENDANCES AT PRE-SCHOOL CHILDREN HEALTH SERVICES¹⁾ BY AGE AND BY HEALTH REGIONS, 2007

ZDRAVSTVENA REGIJA	KURATIVNI OBISKI PO STAROSTNIH SKUPINAH											
	SKUPAJ		<1 leto		1 – 3 let		4 – 6 let		7 – 19 let		20 let in več	
	Število	Št./1000	Število	Št./1000	Število	Št./1000	Število	Št./1000	Število	Št./1000	Število	Št./1000
	CURATIVE ATTENDANCES BY AGE GROUP											
ALL		<1 year		1 - 3 years		4 - 6 years		7 - 19 years		20 and more		
No.	No./1000	No.	No./1000	No.	No./1000	No.	No./1000	No.	No./1000	No.	No./1000	
SLOVENIJA	792282	392,3	102688	5240,5	286660	5235,9	202769	3768,2	149681	554,8	50484	31,1
CELJE	92118	304,9	10775	3880,1	39547	4845,3	24734	3044,6	12141	292,3	4921	20,4
NOVA GORICA	37877	367,9	4198	4447,0	11457	4451,0	11775	4565,7	9195	692,4	1252	15,0
KOPER	47831	336,1	5324	4172,4	17197	4899,4	11658	3511,4	10539	635,0	3113	26,5
KRANJ	51800	258,2	7431	3480,6	18317	3078,5	19107	3319,5	6344	224,3	601	3,8
LJUBLJANA ²⁾	271046	439,2	36572	5584,4	101297	5734,3	58717	3443,8	56004	677,7	18456	37,4
MARIBOR	151945	473,6	18153	6520,5	53824	6681,2	36411	4561,1	31982	788,4	11575	44,3
M. SOBOTA	58013	475,7	7471	7686,2	16366	5365,9	17484	5725,0	10169	637,6	6523	65,9
NOVO MESTO	49441	358,7	8089	5472,9	19672	5058,4	15172	3799,6	5730	278,2	778	7,2
RAVNE	32211	437,7	4675	6875,0	8983	4745,4	7711	3950,3	7577	731,2	3265	55,6

Opombi: / Notes:

1) Vključuje obiske v službi zdravstvenega varstva predšolskih otrok (vse starosti) in v službah zdravstvenega varstva otrok in mladine (starost 0-6 let) ter razvojno ogroženih otrok (starost 0-6 let). / Includes attendances at pre-school children health services (all ages), children and youth health services (0-6 years of age) and handicapped children health services (0-6 years of age).

Vir podatkov: / Data source:

Poročilo primarne ravni zunajbolnišnične zdravstvene statistike (ZUBSTAT) / Computerized report on out-patient specialist services (ZUBSTAT)

6 – 5B KURATIVNI OBISKI V ZDRAVSTVENEM VARSTVU PREDŠOLSКИH OTROK¹⁾ PO STAROSTNIH SKUPINAH IN ZDRAVSTVENIH REGIJAH, 2007
 CURATIVE ATTENDANCES AT PRE-SCHOOL CHILDREN HEALTH SERVICES¹⁾ BY AGE AND BY HEALTH REGIONS, 2007

ZDRAVSTVENA REGIJA	KURATIVNI OBISKI PO STAROSTNIH SKUPINAH											
	SKUPAJ		<1 leto		1 – 3 let		4 – 6 let		7 – 19 let		20 let in več	
	Število	%	Število	%	Število	%	Število	%	Število	%	Število	%
	CURATIVE ATTENDANCES BY AGE GROUP											
ALL		<1 year		1 - 3 years		4 - 6 years		7 - 19 years		20 and more		
No.	%	No.	%	No.	%	No.	%	No.	%	No.	%	
SLOVENIJA	792282	100,0	102688	13,0	286660	36,2	202769	25,6	149681	18,9	50484	6,4
CELJE	92118	100,0	10775	11,7	39547	42,9	24734	26,9	12141	13,2	4921	5,3
NOVA GORICA	37877	100,0	4198	11,1	11457	30,2	11775	31,1	9195	24,3	1252	3,3
KOPER	47831	100,0	5324	11,1	17197	36,0	11658	24,4	10539	22,0	3113	6,5
KRANJ	51800	100,0	7431	14,3	18317	35,4	19107	36,9	6344	12,2	601	1,2
LJUBLJANA ²⁾	271046	100,0	36572	13,5	101297	37,4	58717	21,7	56004	20,7	18456	6,8
MARIBOR	151945	100,0	18153	11,9	53824	35,4	36411	24,0	31982	21,0	11575	7,6
M. SOBOTA	58013	100,0	7471	12,9	16366	28,2	17484	30,1	10169	17,5	6523	11,2
NOVO MESTO	49441	100,0	8089	16,4	19672	39,8	15172	30,7	5730	11,6	778	1,6
RAVNE	32211	100,0	4675	14,5	8983	27,9	7711	23,9	7577	23,5	3265	10,1

Opombi: / Notes:

1) Vključuje obiske v službi zdravstvenega varstva predšolskih otrok (vse starosti) in v službah zdravstvenega varstva otrok in mladine (starost 0-6 let) ter razvojno ogroženih otrok (starost 0-6 let). / Includes attendances at pre-school children health services (all ages), children and youth health services (0-6 years of age) and handicapped children health services (0-6 years of age).

Vir podatkov: / Data source:

Poročilo primarne ravni zunajbolnišnične zdravstvene statistike (ZUBSTAT) / Computerized report on out-patient specialist services (ZUBSTAT)

6 – 6A PREVENTIVNI OBISKI V ZDRAVSTVENEM VARSTVU PREDŠOLSКИH OTROK¹⁾ PO STAROSTNIH SKUPINAH IN ZDRAVSTVENIH REGIJAH, 2007
 PREVENTIVE ATTENDANCES AT PRE-SCHOOL CHILDREN HEALTH SERVICES¹⁾ BY AGE AND BY HEALTH REGIONS, 2007

ZDRAVSTVENA REGIJA Health region	PREVENTIVNI OBISKI PO STAROSTNIH SKUPINAH											
	SKUPAJ		<1 leto		1 – 3 let		4 – 6 let		7 – 19 let		20 let in več	
	Število	Št./1000	Število	Št./1000	Število	Št./1000	Število	Št./1000	Število	Št./1000	Število	Št./1000
	PREVENTIVE ATTENDANCES BY AGE GROUP											
ALL		<1 year		1 - 3 years		4 - 6 years		7 - 19 years		20 and more		
No.	No./1000	No.	No./1000	No.	No./1000	No.	No./1000	No.	No./1000	No.	No./1000	
SLOVENIJA	213700	105,8	115008	5869,3	60687	1108,5	32074	596,0	5714	21,2	217	0,1
CELJE	34007	112,6	16486	5936,6	9813	1202,3	6936	853,8	766	18,4	6	0,0
NOVA GORICA	10172	98,8	5643	5977,8	2788	1083,1	1636	634,4	104	7,8	1	0,0
KOPER	11212	78,8	6355	4980,4	3501	997,4	1306	393,4	46	2,8	4	0,0
KRANJ	21682	108,1	12210	5719,0	5532	929,7	3900	677,6	39	1,4	1	0,0
LJUBLJANA ²⁾	68451	110,9	39882	6089,8	20636	1168,2	6732	394,8	1161	14,0	40	0,1
MARIBOR	34798	108,5	17020	6113,5	9688	1202,6	6202	776,9	1801	44,4	87	0,3
M. SOBOTA	12762	104,6	5712	5876,5	2664	873,4	2625	859,5	1706	107,0	55	0,6
NOVO MESTO	14531	105,4	8594	5814,6	4106	1055,8	1787	447,5	40	1,9	4	0,0
RAVNE	6085	82,7	3106	4567,6	1959	1034,9	950	486,7	51	4,9	19	0,3

Opombi: / Notes:

1) Vključuje obiske v službi zdravstvenega varstva predšolskih otrok (vse starosti) in v službah zdravstvenega varstva otrok in mladine (starost 0-6 let) ter razvojno ogroženih otrok (starost 0-6 let). / Includes attendances at pre-school children health services (all ages), children and youth health services (0-6 years of age) and handicapped children health services (0-6 years of age).

Vir podatkov: / Data source:

Poročilo primarne ravni zunajbolnišnične zdravstvene statistike (ZUBSTAT) / Computerized report on out-patient specialist services (ZUBSTAT)

6 – 6B PREVENTIVNI OBISKI V ZDRAVSTVENEM VARSTVU PREDŠOLSКИH OTROK¹⁾ PO STAROSTNIH SKUPINAH IN ZDRAVSTVENIH REGIJAH, 2007
 PREVENTIVE ATTENDANCES AT PRE-SCHOOL CHILDREN HEALTH SERVICES¹⁾ BY AGE AND BY HEALTH REGIONS, 2007

ZDRAVSTVENA REGIJA Health region	PREVENTIVNI OBISKI PO STAROSTNIH SKUPINAH											
	SKUPAJ		<1 leto		1 – 3 let		4 – 6 let		7 – 19 let		20 let in več	
	Število	%	Število	%	Število	%	Število	%	Število	%	Število	%
	PREVENTIVE ATTENDANCES BY AGE GROUP											
ALL		<1 year		1 - 3 years		4 - 6 years		7 - 19 years		20 and more		
No.	%	No.	%	No.	%	No.	%	No.	%	No.	%	
SLOVENIJA	213700	100,0	115008	53,8	60687	28,4	32074	15,0	5714	2,7	217	0,1
CELJE	34007	100,0	16486	48,5	9813	28,9	6936	20,4	766	2,3	6	0,0
NOVA GORICA	10172	100,0	5643	55,5	2788	27,4	1636	16,1	104	1,0	1	0,0
KOPER	11212	100,0	6355	56,7	3501	31,2	1306	11,6	46	0,4	4	0,0
KRANJ	21682	100,0	12210	56,3	5532	25,5	3900	18,0	39	0,2	1	0,0
LJUBLJANA ²⁾	68451	100,0	39882	58,3	20636	30,1	6732	9,8	1161	1,7	40	0,1
MARIBOR	34798	100,0	17020	48,9	9688	27,8	6202	17,8	1801	5,2	87	0,3
M. SOBOTA	12762	100,0	5712	44,8	2664	20,9	2625	20,6	1706	13,4	55	0,4
NOVO MESTO	14531	100,0	8594	59,1	4106	28,3	1787	12,3	40	0,3	4	0,0
RAVNE	6085	100,0	3106	51,0	1959	32,2	950	15,6	51	0,8	19	0,3

Opombi: / Notes:

1) Vključuje obiske v službi zdravstvenega varstva predšolskih otrok (vse starosti) in v službah zdravstvenega varstva otrok in mladine (starost 0-6 let) ter razvojno ogroženih otrok (starost 0-6 let). / Includes attendances at pre-school children health services (all ages), children and youth health services (0-6 years of age) and handicapped children health services (0-6 years of age).

Vir podatkov: / Data source:

Poročilo primarne ravni zunajbolnišnične zdravstvene statistike (ZUBSTAT) / Computerized report on out-patient specialist services (ZUBSTAT)

6 - 7 PREVENTIVNI PREGLEDI²⁾ V ZDRAVSTVENEM VARSTVU PREDŠOLSКИH OTROK¹⁾ PO ZDRAVSTVENIH REGIJAH, PREBIVALCI VSEH STAROSTI, 2007
 PREVENTIVE ATTENDANCES²⁾ AT PRE-SCHOOL CHILDREN HEALTH SERVICES¹⁾ BY HEALTH REGIONS, ALL AGE GROUPS, 2007

PREVENTIVNI PREGLEDI ²⁾ / Preventive attendances ²⁾	SLOVENIJA	ZDRAVSTVENA REGIJA / HEALTH REGION								
		CE	NG	KP	KR	LJ ³⁾	MB	MS	NM	RA
301 Sistematični pregled dojenčka v 1. mesecu starosti / Periodic health examination of infants aged 1 month	6332	2254	392	202	2242	382	234	626	0	0
302 Namenski pregled dojenčka v starosti 2 mesecev / Examination of infants aged 2 months	2314	812	254	38	364	40	234	572	0	0
303 Sistematični pregled dojenčka v 3. mesecu starosti / Periodic health examination of children aged 3 months	6692	2412	368	204	2228	630	242	608	0	0
304 Sistematični pregled dojenčka v 6. mesecu starosti / Periodic health examination of children aged 6 months	6210	2342	310	190	2152	448	228	540	0	0
305 Sistematični pregled dojenčka v 9. mesecu starosti / Periodic health examination of children aged 9 months	5942	2110	296	172	2196	382	246	540	0	0
306 Sistematični pregled dojenčka v 12. mesecu starosti / Periodic health examination of children aged 12 months	5892	2062	286	184	2288	336	182	554	0	0
307 Sistematični pregled otroka v 18. mesecu starosti / Periodic health examination of children aged 18 months	5510	1992	258	162	2098	284	162	554	0	0
308 Sistematični pregled otroka v starosti treh let / Periodic health examination of children aged 3 years	5512	1990	278	172	1660	302	242	868	0	0
309 Sistematični pregled otroka v starosti petih let / Periodic health examination of children aged 5 years	4280	1706	288	144	828	192	226	896	0	0
310 Namenski preventivni pregled po sistematiki / Special-purpose preventive health examination	5496	4126	68	0	652	22	66	562	0	0
311 Namenski pregled otrok pred vstopom v vrtec / Health examination before entry to kindergarten	4200	1714	212	108	1198	136	188	644	0	0
312 Namenski pregled pred cepljenjem v predšol. obd. / Pre-vaccination health examination	10082	3508	562	404	3876	202	824	706	0	0
313 Namen. prev. pregl. pred odhodom na organiz. zdrav. letovanje / Preventive health examination before summer camp	106	10	0	0	8	4	60	24	0	0
314 Namenski prev. pregled pred zdrav. zdravljenjem / Preventive health examination before treatment in a spa	16	6	0	0	4	0	4	2	0	0
401 Sistematični pregled pred vstopom v osnovno šolo (vstopnika) / School-entry health examination	5964	2386	176	124	1266	302	1158	552	0	0
402 Sistematični pregled v 1. razredu osnovne šole / Periodic health examination in first grade of primary school	2404	1208	122	90	16	118	790	60	0	0
403 Sistematični pregled v 3. razredu osnovne šole / Periodic health examination in third grade of primary school	4	4	0	0	0	0	0	0	0	0
404 Sistematični pregled v 5. razredu osnovne šole / Periodic health examination in fifth grade of primary school	0	0	0	0	0	0	0	0	0	0
405 Sistematični pregled v 7. razredu osnovne šole / Periodic health examination in seventh grade of primary school	0	0	0	0	0	0	0	0	0	0

Tabela se nadaljuje / Table continues

6 - 7 PREVENTIVNI PREGLEDI²⁾ V ZDRAVSTVENEM VARSTVU PREDŠOLSКИH OTROK¹⁾ PO ZDRAVSTVENIH REGIJAH, PREBIVALCI VSEH STAROSTI, 2007
 PREVENTIVE ATTENDANCES²⁾ AT PRE-SCHOOL CHILDREN HEALTH SERVICES¹⁾ BY HEALTH REGION, ALL AGE GROUPS, 2007

PREVENTIVNI PREGLEDI ²⁾ / Preventive attendances ²⁾	SLOVENIJA	ZDRAVSTVENA REGIJA / HEALTH REGION								
		CE	NG	KP	KR	LJ ³⁾	MB	MS	NM	RA
406 Sistematični pregled v prvem letniku srednje šole / Period. health examination in first year of secondary school	2	2	-	-	-	-	-	-	-	-
407 Sistematični pregled v tretjem letniku srednje šole / Period. health examination in third year of secondary school	-	-	-	-	-	-	-	-	-	-
409 Sistem.pregledi otrok v šolah in odd. s prilagojenim programom / Periodic health exam. in special schools and school units	-	-	-	-	-	-	-	-	-	-
410 Sistematični pregled v zadnjem letniku višje ali visoke šole / Per. h. ex. in the final year of higher or	1236	82	-	-	1148	-	4	2	-	-
411 Sistematični pregled v zadnjem letniku višje ali visoke šole / Per. h. exam. in the final year of high, higher or university education	-	-	-	-	-	-	-	-	-	-
412 Namenski preventivni pregled po sistematiki / Special-purpose preventive health examination	-	-	-	-	-	-	-	-	-	-
413 Namenski preventivni pregled pred cepljenjem / Pre-vaccination health examination (aged 7-19 years)	4440	1912	140	18	1138	190	756	286	-	-
414 Namenski preventivni pregled zaradi poklicnega svetovanja / Preventive health examination for vocational counselling	-	-	-	-	-	-	-	-	-	-
415 Namenski preventivni pregled pred odhodom na organizirano zdravstveno letovanje / Prev h. exam. before summer camp	66	22	-	-	16	4	20	4	-	-
416 Namenski preventivni pregled pred zdraviliškim zdravljenjem / Prev. h. exam. before treatment in a spa	2	2	-	-	-	-	-	-	-	-

Opombe: / Notes:

1) Vključuje obiske v službi zdravstvenega varstva predšolskih otrok (vse starosti) in v službah zdravstvenega varstva otrok in mladine (starost 0-6 let) ter razvojno ogroženih otrok (starost 0-6 let). / Includes attendances at pre-school children health services (all ages), children and youth health services (0-6 years of age) and handicapped children health services (0-6 years of age).

Vir podatkov: / Data source:

Poročilo primarne ravni zunajbolnišnične zdravstvene statistike (ZUBSTAT) / Computerized report on out-patient specialist services (ZUBSTAT)

6 - 8 PREVENTIVNI PREGLEDI OTROK, STARIH 0 - 6 LET, V ZDRAVSTVENEM VARSTVU NA PRIMARNI RAVNI PO ZDRAVSTVENIH REGIJAH, 2007
 PREVENTIVE ATTENDANCES OF CHILDREN 0 - 6 YEARS OF AGE IN PRIMARY HEALTH CARE BY HEALTH REGIONS, 2007

PREVENTIVNI PREGLEDI OZ. DEJAVNOSTI ⁵⁾ / Preventive attendances ⁵⁾	SLOVENIJA	ZDRAVSTVENA REGIJA / HEALTH REGION								
		CE	NG	KP	KR	LJ ⁶⁾	MB	MS	NM	RA
301 Sistematični pregled dojenčka v 1. mesecu starosti / Periodic health examination of infants aged 1 month	19274	2648	995	1185	2129	6715	2583	955	1412	652
Delež pregledanih dojenčkov v 1. mesecu starosti (%)¹⁾ / Percent of examined infants (%)¹⁾	97,3	92,6	100,6	88,8	97,8	99,3	100,0	96,9	97,3	96,7
302 Namenski pregled dojenčka v starosti 2 mesecev / Examination of infants aged 2 months	11986	1506	761	608	194	4419	2280	839	1171	208
303 Sistematični pregled dojenčka v 3. mesecu starosti / Periodic health examination of children aged 3 months	19241	2766	963	1214	2127	6712	2525	931	1363	640
304 Sistematični pregled dojenčka v 6. mesecu starosti / Periodic health examination of children aged 6 months	18632	2671	912	1138	2069	6471	2548	885	1298	640
305 Sistematični pregled dojenčka v 9. mesecu starosti / Periodic health examination of children aged 9 months	18030	2533	896	1109	2071	6021	2602	878	1290	630
306 Sistematični pregled dojenčka v 12. mesecu starosti / Periodic health examination of children aged 12 months	17529	2537	838	1086	2101	5703	2582	909	1162	611
Delež pregledanih dojenčkov v 12. mesecu starosti (%)²⁾ / Percent of examined infants (%)²⁾	94,2	92,2	100,1	91,5	103,1	93,4	94,5	91,8	85,7	100,5
307 Sistematični pregled otroka v 18. mesecu starosti / Periodic health examination of children aged 18 months	15793	2384	830	1011	1807	4868	2434	844	1050	565
308 Sistematični pregled otroka v starosti treh let / Periodic health examination of children aged 3 years	16419	2519	852	932	1731	5119	2506	959	1162	639
Delež pregledanih triletnikov (%)³⁾ / Percent of examined 3-year-olds (%)³⁾	92,0	94,4	103,3	81,3	88,2	89,9	94,4	92,5	95,4	101,3
309 Sistematični pregled otroka v starosti petih let / Periodic health examination of children aged 5 years	13994	2227	820	793	858	4243	2552	836	1056	609
Delež pregledanih petletnikov (%)⁴⁾ / Percent of examined 5-year-olds (%)⁴⁾	78,5	82,2	97,0	68,9	45,0	75,5	97,1	86,1	76,5	98,1
310 Namenski preventivni pregled po sistematiki / Special purpose preventive health examin. at defined age	6307	2608	179	61	396	1216	956	692	115	84
311 Namenski pregled otrok pred vstopom v vrtec / Health examination before entry to kindergarten	13472	1980	524	563	907	4709	2361	908	975	545
312 Namenski pregled pred cepljenjem / Pre-vaccination health examination	34753	5127	1686	2121	3437	12913	4993	1214	2477	785
313 Namen. prev. pregl. pred odhodom na organiz. zdrav. letovanje / Preventive health examination before summer camp	352	49	1	1	5	134	138	17	6	1
314 Namenski preventivni pregled pred zdraviliškim zdravljenjem / Preventive health examin. before treatment in a spa	188	8	5	56	12	91	7	5	2	2

Tabela se nadaljuje / Table continues

6 - 8 PREVENTIVNI PREGLEDI OTROK, STARIH 0 - 6 LET, V ZDRAVSTVENEM VARSTVU NA PRIMARNI RAVNI PO ZDRAVSTVENIH REGIJAH, 2007
 PREVENTIVE ATTENDANCES OF CHILDREN 0 - 6 YEARS OF AGE IN PRIMARY HEALTH CARE BY HEALTH REGIONS, 2007

PREVENTIVNI PREGLEDI OZ. DEJAVNOSTI ⁵⁾ Preventive attendances ⁵⁾	SLOVENIJA	ZDRAVSTVENA REGIJA / HEALTH REGION									
		CE	NG	KP	KR	LJ ⁶⁾	MB	MS	NM	RA	
401 Sistematični pregled pred vstopom v osnovno šolo (vstopnika) / School-entry health examination	15485	2426	651	933	1417	5272	2447	760	1035	544	
402 Sistematični pregled v prvem razredu osnovne šole/ Periodic health examin. in first grade of primary school	7525	1363	136	569	10	3006	1830	33	323	255	
409 Sist. pregledi otrok v šolah in odd. s prilagojenim programom / Periodic health examin. in special schools and school units	0	-	-	-	-	-	-	-	-	-	
412 Namenski preventivni pregled po sistematiki / Special-purpose preventive health examination	329	18	22	3	53	187	5	13	22	6	
413 Namenski pregled pred cepljenjem / Pre-vaccination health examination (aged 7-19 years)	12694	1800	586	899	1147	4179	2410	500	1006	167	
415 Namenski preventivni pregledi pred odhodom na organizirano z / Prev h. exam. before summer camp	0	-	-	-	-	-	-	-	-	-	
416 Namenski preventivni pregled pred zdraviliškim zdravljenjem / Prev. h. exam. before treatment in a spa	201	25		2	10	107	37	13	3	4	
417 Timska obravnava šolskega novinca (vstopnika) pred vstopom v šolo / Team consultation about vocational counselling	675	-	-	-	2	644	10	2	15	2	
419 Timska obravnava otroka in mladostnika zaradi težav (telesne, duševne in socialne problematike..)	6	-	-	-	-	-	-	5	1	-	
420 Posveti s pedagogom / Consultation with school staff	5	-	-	2	-	-	-	-	-	3	
422 Posveti s starši/skrbniki / Consultation with parent or guardian	17	6	-	1	-	2	-	-	8	-	
901 Predhodni preventivni pregledi športnikov/ Preliminary prev. health examination of sportsmen	3	-	-	-	-	-	2	1	-	-	
902 Obdobni preventivni pregledi športnikov / Periodic preventive health examinations of sportsmen	0	-	-	-	-	-	-	-	-	-	
905 Ostali namenski preventivni pregledi ⁵⁾ / Other special purpose preventive examination ⁵⁾	7	-	-	-	3	4	-	-	-	-	

Opombe: / Notes:

- 1) Izračunano na živorojene v letu 2007 / Calculates per live-births in 2007
- 2) Izračunano na število otrok, starih 1 leto / Calculates per children, aged 1 year
- 3) Izračunano na število otrok, starih 3 leta / Calculates per children, aged 3 years
- 4) Izračunano na število otrok, starih 5 let / Calculates per children, aged 5 years

Vir podatkov: / Data source:

Poročilo primarne ravni zunajbolnišnične zdravstvene statistike (ZUBSTAT) / Computerized report on out-patient specialist services (ZUBSTAT)

6 – 9 ZDRAVSTVENO STANJE OTROK, UGOTOVLJENO NA SISTEMATIČNIH PREGLEDIH¹⁾, PO ZDRAVSTVENIH REGIJAH, 2007
 HEALTH STATUS OF CHILDREN ASCERTAINED AT PERIODIC MEDICAL EXAMINATION¹⁾ BY HEALTH REGIONS, 2007

BOLEZENSKO STANJE Disorder		SLO	ZDRAVSTVENA REGIJA / Health region								
			CE	NG	KP	KR	LJ	MB	MS	NM	RA
SKUPAJ PREGLEDANI Total examined	(No.) (%)	18165 100,0	2326 100,0	852 100,0	1585 100,0	1721 100,0	6561 100,0	2447 100,0	941 100,0	1095 100,0	637 100,0
NEČISTOČA Low personal hygiene		54 0,3	18 0,8	- -	2 0,1	- -	20 0,3	9 0,4	- -	2 0,2	3 0,5
KOŽNE MOTNJE Skin disorders		787 4,3	88 3,8	46 5,4	78 4,9	55 3,2	320 4,9	61 2,5	43 4,6	41 3,7	55 8,6
PREHRANJENOST / Nutritional status											
DISTROFIJA Distrophy		401 2,2	53 2,3	22 2,6	18 1,1	23 1,3	139 2,1	47 1,9	29 3,1	27 2,5	43 6,8
OBESITAS Obesitas		503 2,8	70 3,0	26 3,1	18 1,1	26 1,5	154 2,3	90 3,7	53 5,6	36 3,3	30 4,7
DEFORMACIJE OKOSTJA Skeletal deformations		653 3,6	98 4,2	43 5,0	52 3,3	7 0,4	96 1,5	245 10,0	35 3,7	70 6,4	7 1,1
BOLEZNI OČI Eye disorders		241 1,3	30 1,3	5 0,6	17 1,1	17 1,0	60 0,9	41 1,7	53 5,6	7 0,6	11 1,7
MOTNJE VIDA Sight disorders		785 4,3	128 5,5	55 6,5	25 1,6	72 4,2	292 4,5	78 3,2	60 6,4	27 2,5	48 7,5
BOLEZNI UŠES Ear disorders		202 1,1	24 1,0	16 1,9	20 1,3	9 0,5	71 1,1	43 1,8	6 0,6	4 0,4	9 1,4
MOTNJA SLUHA Hearing disorders		110 0,6	12 0,5	7 0,8	7 0,4	4 0,2	20 0,3	37 1,5	4 0,4	6 0,5	13 2,0
POVEČANJE TONZIL Hypertrophic tonsils		848 4,7	206 8,9	52 6,1	31 2,0	20 1,2	162 2,5	242 9,9	38 4,0	47 4,3	50 7,8
POVEČANE VRATNE BEZGAVKE Hypertrophic neck lymph nodes		652 3,6	180 7,7	50 5,9	7 0,4	10 0,6	86 1,3	239 9,8	31 3,3	32 2,9	17 2,7
KARIOTIČNO ZOBOVJE Caries		1283 7,1	178 7,7	66 7,7	116 7,3	68 4,0	408 6,2	159 6,5	137 14,6	51 4,7	100 15,7
BOLEZNI SRCA Heart disorders		239 1,3	26 1,1	29 3,4	25 1,6	7 0,4	89 1,4	24 1,0	14 1,5	13 1,2	12 1,9
BOLEZNI DIHAL Respiratory disorders		464 2,6	63 2,7	41 4,8	45 2,8	25 1,5	133 2,0	62 2,5	15 1,6	39 3,6	41 6,4
BOLEZNI UDOV IN HRBTENICE Extremities and spine disorders		281 1,5	7 0,3	11 1,3	17 1,1	17 1,0	46 0,7	118 4,8	1 0,1	15 1,4	49 7,7

Tabela se nadaljuje / Table continues

6 – 9 ZDRAVSTVENO STANJE OTROK, UGOTOVLJENO NA SISTEMATIČNIH PREGLEDIH¹⁾, PO ZDRAVSTVENIH REGIJAH, 2007
HEALTH STATUS OF CHILDREN ASCERTAINED AT PERIODIC MEDICAL EXAMINATION¹⁾ BY HEALTH REGION, 2007

BOLEZENSKO STANJE Disorder	SLO	ZDRAVSTVENA REGIJA / Health region								
		CE	NG	KP	KR	LJ	MB	MS	NM	RA
KONGENITALNE ANOMALIJE / Congenital anomalies										
OKOSTJE Skeleton	92 0,5	11 0,5	3 0,4	4 0,3	7 0,4	31 0,5	15 0,6	7 0,7	7 0,6	7 1,1
SRCE Heart	132 0,7	19 0,8	11 1,3	4 0,3	12 0,7	44 0,7	27 1,1	5 0,5	7 0,6	3 0,5
KILE Herniae	64 0,4	19 0,8	2 0,2	4 0,3	2 0,1	19 0,3	12 0,5	- -	1 0,1	5 0,8
SPOLOVILO Genitals	1534 8,4	235 10,1	74 8,7	125 7,9	76 4,4	577 8,8	202 8,3	31 3,3	117 10,7	97 15,2
DRUGO Other	203 1,1	30 1,3	8 0,9	21 1,3	13 0,8	69 1,1	30 1,2	13 1,4	11 1,0	8 1,3
MOTNJE PSIHIČNEGA RAZVOJA Mental development disorders	249 1,4	10 0,4	15 1,8	22 1,4	23 1,3	67 1,0	36 1,5	22 2,3	28 2,6	26 4,1
GOVORNE NAPAKE Speech impairment	1723 9,5	244 10,5	46 5,4	195 12,3	187 10,9	653 10,0	111 4,5	91 9,7	83 7,6	113 17,7
ALERGIJSKE BOLEZNI / Allergies										
KOŽE Skin	568 3,1	95 4,1	35 4,1	57 3,6	34 2,0	199 3,0	83 3,4	26 2,8	12 1,1	27 4,2
DIHAL Respiratory	243 1,3	56 2,4	19 2,2	10 0,6	16 0,9	68 1,0	42 1,7	13 1,4	9 0,8	10 1,6
DRUGE PATOLOŠKE UGOTOVITVE Other disorders	1332 7,3	227 9,8	36 4,2	63 4,0	155 9,0	531 8,1	176 7,2	17 1,8	100 9,1	27 4,2
NIZKA VREDNOST HEMOGLOBINA Low hemoglobin value	783 4,3	55 2,4	5 0,6	8 0,5	28 1,6	494 7,5	65 2,7	50 5,3	39 3,6	39 6,1
PATOLOŠKI URIN Pathological urin test result	234 1,3	24 1,0	5 0,6	12 0,8	45 2,6	66 1,0	33 1,3	22 2,3	2 0,2	25 3,9
POZITIVNO BLATO NA PARAZITE Parasite infestation	246 1,4	70 3,0	- -	5 0,3	14 0,8	57 0,9	67 2,7	4 0,4	20 1,8	9 1,4
PATOLOŠKI ANALNI BRIS Positive anal smear	27 0,1	8 0,3	2 0,2	2 0,1	4 0,2	9 0,1	- -	- -	2 0,2	- -
NADALJNJE PREIS.OZ. ZDRAVLJENJE Referrals for exam. / treatment	- -	- -	36 4,2	49 3,1	109 6,3	561 8,6	198 8,1	17 1,8	88 8,0	89 14,0

Opomba: / Note:

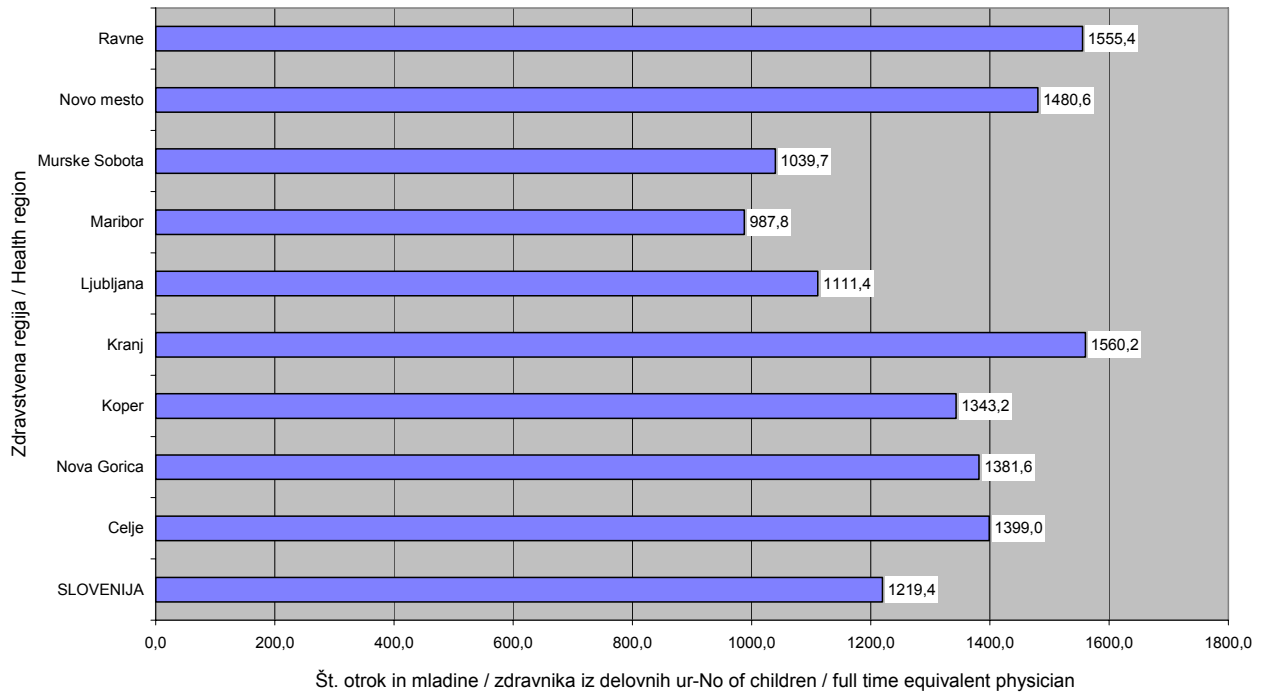
1) Zajeti pregledi v 2., 3. in 4. letu starosti / Including periodic medical examinations of 2-year-olds, 3-year-olds and 4-year-olds.

Vir podatkov: / Data source:

Poročilo o sistematičnih pregledih malih in predšolskih otrok za leto 2007 (Obr. 8,239) / Report on periodic health examinations of small children and pre-school children in 2007 (Form 8,239)

Slika 6 – 1 Stopnja preskrbljenosti otrok in mladine¹⁾, starih od 0 - 19 let, z zdravniki v zdravstvenem varstvu predšolskih otrok, šolskih otrok in mladine po zdravstvenih regijah, 2007

Physician provision of children¹⁾, 0-19 years of age in pre-school, schoolchildren and youth health services at primary level, by health regions, 2007



Opomba: / Note:

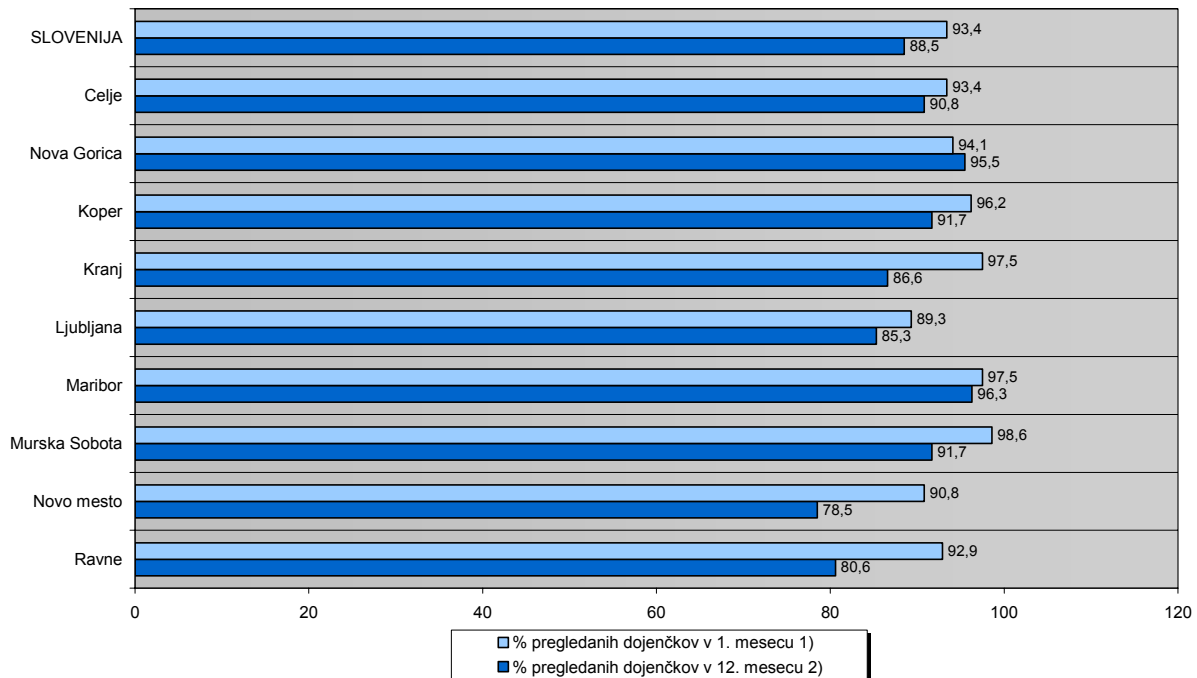
1) Zaradi prepletanja dela v službah: 013, 014, 016 in 056, smo preskrbljenost otrok, šolskih otrok in mladine z zdravniki, prikazali združeno. / Picture are presented physician provision of children 0-6 and 7-19 years of age together, because it's impossible divided them on pre-school and school children in the 013, 014, 016 and 056 services.

Vir podatkov: / Data source:

Poročilo primarne ravni zunajbolnišnične zdravstvene statistike (ZUBSTAT) / Computerized report on out-patient specialist services (ZUBSTAT)

Slika 6 - 2 Delež sistematično pregledanih dojenčkov v 1. in 12. mesecu starosti po zdravstvenih regijah, 2007

Infants at 1 and at 12 months of age that received preventive care by health regions, 2007



Opombi: / Notes:

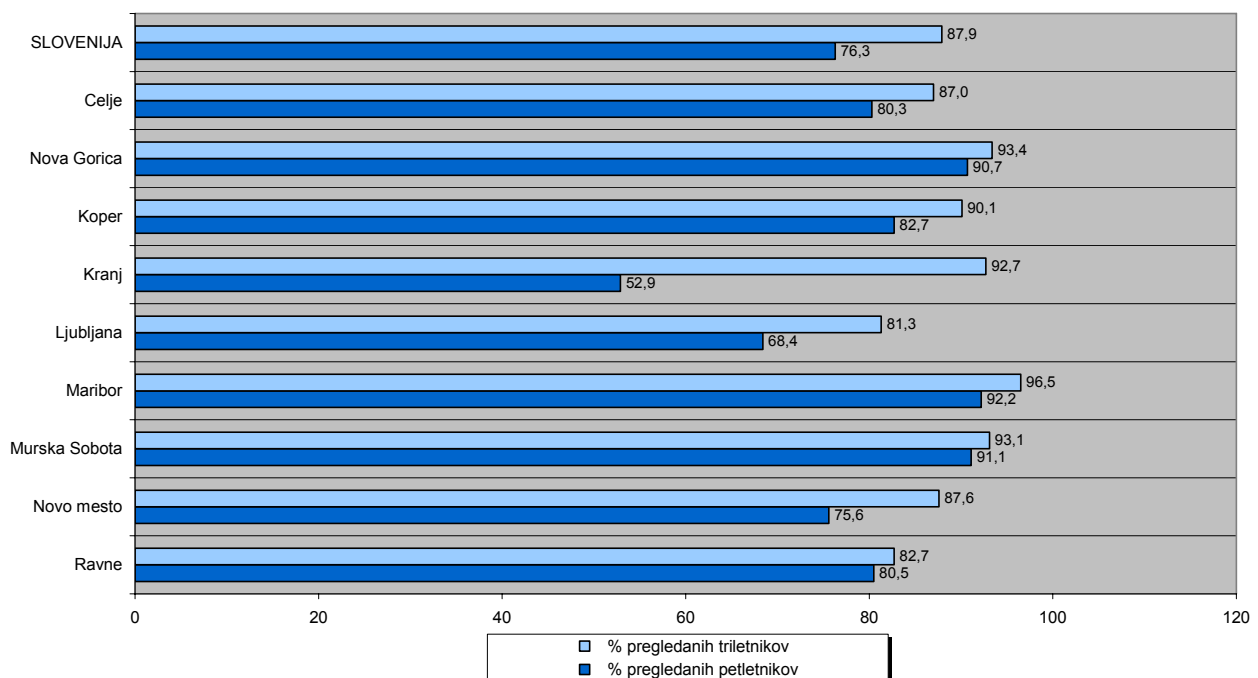
- 1) izračunano na živorojene v letu 2007 / Calculated per live-births in 2007
 2) Izračunano na število otrok, starih 1 leto / Calculated per children, aged 1 year

Vir podatkov: / Data source:

Poročilo primarne ravni zunajbolnišnične zdravstvene statistike (ZUBSTAT) / Computerized report on out-patient specialist services (ZUBSTAT)

Slika 6 - 3 Delež sistematično pregledanih otrok v starosti treh in petih let po zdravstvenih regijah, 2007

Children at three and at five years of age that received preventive care by health regions, 2007



Vir podatkov: / Data source:

Poročilo primarne ravni zunajbolnišnične zdravstvene statistike (ZUBSTAT) / Computerized report on out-patient specialist services (ZUBSTAT)