

## 7. **ZDRAVSTVENO VARSTVO ŠOLSKIH OTROK IN MLADINE / HEALTH SERVICES FOR SCHOOLCHILDREN AND YOUTH**

7 - 0	<a href="#">Uvod Introduction</a>
7 - 1	<a href="#">Zdravstveno osebje v zdravstvenem varstvu šolskih otrok in mladine po stopnji izobrazbe in zdravstvenih regijah, 2001 Health care staff in community schoolchildren and youth health services by level of education and health region, 2001</a>
7 - 2	<a href="#">Stopnja preskrbljenosti mladih, starih od 7 do 19 let, z zdravstvenim osebjem v zdravstvenem varstvu šolskih otrok in mladine po zdravstvenih regijah, 2001 Indicators of medical staff provision of youth aged 7-19 years in community schoolchildren and youth health services by health region, 2001</a>
7 - 3	<a href="#">Kurativni obiski mladih, starih od 7 do 19 let, v primarnem zdravstvenem varstvu po zdravstvenih regijah, 2001 Curative attendances of youth aged 7-19 years on primary level by health region, 2001</a>
7 - 4	<a href="#">Preventivni obiski mladih, starih od 7 do 19 let, v primarnem zdravstvenem varstvu po zdravstvenih regijah, 2001 Preventive attendances of youth aged 7-19 years on primary level by health region, 2001</a>
7 - 5	<a href="#">Obiski (preventivni in kurativni) v zdravstvenem varstvu šolskih otrok in mladine in delež napotenih k specialistu in v bolnišnico po zdravstvenih regijah, 2001 Attendances (preventive and curative) in community schoolchildren and youth health services and referred to specialists and hospital by health region, 2001</a>
7 - 6	<a href="#">Kurativni obiski v zdravstvenem varstvu šolskih otrok in mladine po starostnih skupinah in po zdravstvenih regijah, 2001 Curative attendances in community schoolchildren and youth health services by age group and health region, 2001</a>
7 - 7	<a href="#">Preventivni obiski v zdravstvenem varstvu šolskih otrok in mladine po starostnih skupinah in po zdravstvenih regijah, 2001 Preventive attendances in community schoolchildren and youth health services by age group and health region, 2001</a>
7 - 8	<a href="#">Preventivna dejavnost v zdravstvenem varstvu šolskih otrok in mladine po zdravstvenih regijah, 2001 Preventive attendances in community schoolchildren and youth health services by health region, 2001</a>
7 - 9. 1 ♦	<a href="#">Preventivni pregledi mladih, starih od 7 do 19 let v zdravstvenem varstvu na primarni ravni, po zdravstvenih regijah, 2001 Preventive attendances of youth aged 7 - 19 years in primary health care by health region, 2001</a>
7 - 9	<a href="#">Zdravstveno stanje otrok, ugotovljeno na sistematičnih pregledih pred vstopom v šolo, po zdravstvenih regijah, 2000/2001 Health status of pre-school children, ascertained by periodic medical examination by health region, 2000/2001</a>
7 - 10	<a href="#">Zdravstveno stanje šolskih otrok in mladine, ugotovljeno na sistematičnih pregledih v vseh šolah po zdravstvenih regijah, 2000/2001 Health status of schoolchildren and youth, ascertained by periodic medical examination in all schools, by health region, 2000/2001</a>
7 - 11	<a href="#">Zdravstveno stanje šolskih otrok in mladine, ugotovljeno na sistematičnih pregledih v osnovnih šolah, po zdravstvenih regijah, 2000/2001 Health status of schoolchildren and youth, ascertained by periodic medical examination in elementary schools, by health region, 2000/2001</a>
7 - 12	<a href="#">Zdravstveno stanje šolskih otrok in mladine, ugotovljeno na sistematičnih pregledih v srednjih šolah, po zdravstvenih regijah, 2000/2001 Health status of schoolchildren and youth, ascertained by periodic medical examination in secondary schools, by health region, 2000/2001</a>
7 - 13	<a href="#">Zdravstveno stanje šolskih otrok in mladine, ugotovljeno na sistematičnih pregledih v šolah in oddelkih s prilagojenim programom in učnim načrtom, po zdravstvenih regijah, 2000/2001 Health status of schoolchildren and youth, ascertained by periodic medical examination in schools for handicapped, by health region, 2000/2001</a>

## 7. ZDRAVSTVENO VARSTVO ŠOLSKIH OTROK IN MLADINE / HEALTH SERVICES FOR SCHOOLCHILDREN AND YOUTH

Redno spremljamo preskrbljenost šolskih otrok in mladine z zdravstvenim osebjem na primarni ravni, obseg opravljenega dela in zdravstveno stanje šolskih otrok in mladine. V obravnavo so zajeti mladi od vstopa v šolo do zaključenega rednega srednješolskega izobraževanja. Na podlagi poročil, ki jih izvajalci zdravstvenega varstva šolskih otrok in mladine pošiljajo območnim zavodom za zdravstveno varstvo, ti pripravijo polletna in letna zbirna poročila, ki jih posredujejo IVZ RS. Prikazani podatki so iz računalniško podprtih poročil zunajbolnišnične zdravstvene statistike in poročil o sistematično pregledanih šolskih otrocih. Preskrbljenosti šolskih otrok in mladine z zdravstvenim osebjem v zdravstvenem varstvu šolskih otrok in mladine za leto 2001 nismo uspeli prikazati, ker nismo prejeli podatkov o kadrih in urah.

Stopnja preskrbljenosti mladih, starih 7-19 let, v zdravstvenem varstvu šolskih otrok in mladine smo za leto 2001 izračunali iz mreže zdravnikov v projektu Racionalizacija oziroma nova organizacija pediatrične službe na primarni, sekundarni in terciarni ravni po regijah zdravstvenega zavarovanja. Povprečna stopnja preskrbljenosti v Sloveniji je 2077 mladih na 1 zdravnika, izračunanega iz ur, in se bistveno ne razlikuje od lanske stopnje preskrbljenosti. Najslabšo preskrbljenost smo zabeležili v posavski, novomeški in kranjski regiji.

Za leto 2001 smo spremenili način prikazovanja obiskov. Prikazali smo jih po zdravstvenih službah izvajalcev in ne po osnovni dejavnosti, ker je bila metodologija združevanja podatkov glede na različne računalniške programe neenotna. V letu 2001 se je število vseh obiskov mladih, starih od 7 do 19 let, v primarnem zdravstvenem varstvu zmanjšalo za 5% glede na leto poprej. Kurativnih obiskov, je bilo opravljenih 46,5% v zdravstvenem varstvu šolskih otrok in mladine (služba 056), 11,3 % v zdravstvenem varstvu otrok in mladine (služba 014), 17,2 % v zdravstvenem varstvu predšolskih otrok (služba 013), 17,7 % v dejavnosti splošne medicine (služba 057, 060), 1,6 % v zdravstvenem varstvu žensk (služba 019, 037, 104), 2,5 % v dežurni službi (služba 058) in v ostalih dejavnostih na primarni ravni 3,2 %. Preventivnih obiskov, je bilo opravljenih 71,9 % v zdravstvenem varstvu šolskih otrok in mladine (služba 056), 10,6% v zdravstvenem varstvu otrok in mladine (služba 014), 5,7 % v zdravstvenem varstvu predšolskih otrok (služba 013), 1,7% v dejavnosti splošne medicine (služba 057, 060), 6,3 % v zdravstvenem varstvu žensk (služba 019, 037, 104) in v dejavnostih medicine dela prometa in športa (služba 055) 3,4 %.

V okviru preventivne dejavnosti je bilo v šolskem letu 2000/2001 sistematično pregledanih 93,4 % malih šolarjev pred vstopom v šolo, osnovnošolcev 93,5 % v 1. raz., 93,4 % v 3. raz., 93,5 % v 5. raz. in 95,8 % v 7. raz., 88,2 % srednješolcev prvih letnikov in 90,0 % tretjih letnikov ter 105,9 % učencev, vključenih v šole in oddelke s prilagojenim programom in učnim načrtom, ki so obvezniki za sistematični pregled.

### HEALTH SERVICES FOR SCHOOLCHILDREN AND YOUTH

*Provision of schoolchildren and youth with medical staff on primary level, the extent of performed work and health state of schoolchildren and youth is regularly monitored. The monitoring includes children from the time they begin to attend school until they finish regular secondary education. On the basis of reports sent by providers of health care for schoolchildren and youth to the regional Institutes of Public health, these Institutes prepare semiannual and annual reports which they send to the Institute of Public Health of the Republic of Slovenia. The presented data are from computer supported reports of outpatient health statistics and reports on periodic medical examinations of schoolchildren. The provision of schoolchildren and youth with medical staff in health care of schoolchildren and youth can not be presented, as we received no data about staff and working hours.*

*The provision rate for 2000 of the young people, aged 7 – 19 years within the health care of schoolchildren and youth was calculated from physicians' network in the project Rationalization resp. new organization of pediatric services on primary, secondary and tertiary level in the regions of health insurance. In Slovenia average provision rate is 2077 young people per one physician, calculated from hours and does not differ essentially from the provision rate in 2000. The worst provision was registered in the regions of Celje, Novo Mesto and Kranj.*

*The way of attendances presentation has been changed in 2001. They were presented by health services of providers and not by basic activity as the methodology of data aggregation was not uniform owing to different computer programmes. In 2001 the number of all the attendances of the young, aged from 7 – 19 years in primary health care decreased by 5% compared to the year before. 46,5% of curative attendances were performed in health care of schoolchildren and youth (service 056), 11,3% in health care of children and youth (service 014), 17,2% in health care of preschool children (service 013), 17,7% in general medicine activities (services 057, 060), 1,6% in women' health care (services 019, 037, 104), 2,5% in duty services (service 058) and 3,2% in other services on the primary level. 71,9% preventive attendances were performed in health care of schoolchildren and youth (service 056), 10,6% in health care of children and youth (service 014), 5,7% in health care of preschool children (service 013), 1,7% in general medicine activities (services 057, 060), 6,3% in women' health care (services 019, 037, 104) and 3,4% in the activities of occupational, traffic and sports medicine (service 055).*

*In school year 2000/2001, periodic medical examinations in the frame of preventive activities were performed on 93,4% of children before the beginning of schooling, 93,5% of children from 1 classes, 93,4% of children from 3 classes, 93,5% of children from 5 classes and 95,8% of children from 7 classes, 88,2% of pupils from secondary schools in first year, 90,0% pupils from third year and 105,9% of pupils from schools and departments with special programme and curriculum which are bound to periodic medical examinations.*

7 - 1 ZDRAVSTVENO OSEBJE V ZDRAVSTVENEM VARSTVU ŠOLSKIH OTROK IN MLADINE PO STOPNJI IZOBRAZBE IN ZDRAVSTVENIH REGIJAH, 2001  
 HEALTH CARE STAFF IN COMMUNITY SCHOOLCHILDREN AND YOUTH HEALTH SERVICES BY LEVEL OF EDUCATION AND HEALTH REGION, 2001

ZDRAVSTVENA REGIJA	ZDRAVNIKI				MEDICINSKE SESTRE IN ZDRAVSTVENI TEHNIKI			IZ DELOVNIH UR (1590 ur)		
	Skupaj	Specialisti	Specializanti	Splošne prakse	Skupaj	MS-Z	ZT	Zdravnikov	MS-Z	ZT
HEALTH REGION	PHYSICIANS				REGISTERED NURSES AND HEALTH TECHNICIANS			FULL-TIME EQUIVALENT		
	All	Specialists	Registrars	GPs	All	R.N.	H.T.	All physicians	R.N.	H.T.
<b>SLOVENIJA</b>										
CELJE										
NOVA GORICA										
KOPER										
KRANJ										
LJUBLJANA										
MARIBOR										
M. SOBOTA										
NOVO MESTO										
RAVNE										

Legenda: / Legend:

MS-Z - medicinska sestra - zdravstvenik / R.N. - Registered Nurse

ZT - zdravstveni tehnik / H.T. - Health Technician

Vir podatkov: / Data source:

Poročilo o delu službe za zdravstveno varstvo šolskih otrok in mladine (Obr.št.3-04-60) / Report on health care of schoolchildren and youth (Form 8,239).

7 - 2 STOPNJA PRESKRBLJENOSTI MLADIH, STARIH OD 7 DO 19 LET, Z ZDRAVSTVENIM OSEBJEM V ZDRAVSTVENEM VARSTVU ŠOLSKIH OTROK IN MLADINE PO ZDRAVSTVENIH REGIJAH, 2001

INDICATORS OF MEDICAL STAFF PROVISION OF YOUTH AGED 7-19 YEARS IN COMMUNITY SCHOOLCHILDREN AND YOUTH HEALTH SERVICES BY HEALTH REGION, 2001

ZDRAVSTVENA REGIJA	ŠTEVILO MLADIH (7-19 LET)						Št. MS-Z	Št. ZT
	Na 1 zdravnika		Na 1 MS-Z		Na 1 ZT		na 1 zdravnika	
	stalno zaposlen zdr. delavec	zdr. delavec iz delovnih ur	stalno zaposlen zdr. delavec	zdr. delavec iz delovnih ur	stalno zaposlen zdr. delavec	zdr. delavec iz delovnih ur		
HEALTH REGION	NUMBER OF SCHOOLCHILDREN						Number of	
	Per 1 physician		Per 1 R.N.		Per 1 H.T.		R.N.	H.T.
	full-time employed med. staff	full-time equivalent	full-time employed med. staff	full-time equivalent	full-time employed med. staff	full-time equivalent	per 1 physician	
<b>SLOVENIJA</b>								
CELJE								
NOVA GORICA								
KOPER								
KRANJ								
LJUBLJANA								
MARIBOR								
M. SOBOTA								
NOVO MESTO								
RAVNE								

Legenda: / Legend:

MS-Z - medicinska sestra - zdravstvenik / R.N. - Registered Nurse  
ZT - zdravstveni tehnik / H.T. - Health Technician

Vir podatkov: / Data source:

Poročilo o delu službe za zdravstveno varstvo šolskih otrok in mladine (Obr.št.3-04-60) / Report on health care of schoolchildren and youth (Form 8,239).

7 - 3 KURATIVNI OBISKI MLADIH, STARIH OD 7 DO 19 LET, V PRIMARNEM ZDRAVSTVENEM VARSTVU PO ZDRAVSTVENI SLUŽBI IZVAJALCEV IN ZDRAVSTVENIH REGIJAH, 2001  
 CURATIVE ATTENDANCES OF YOUTH AGED 7-19 YEARS ON PRIMARY LEVEL BY TYPE OF SERVICES AND HEALTH REGION, 2001

ZDRAVSTVENA REGIJA	SKUPAJ		ZDRAVSTVENO VARSTVO PREDŠOLSkih OTROK (SLUŽBA 013)		ZDRAVSTVENO VARSTVO OTROK IN MLADINE (SLUŽBA 014)		ZDRAVSTVENO VARSTVO RAZVOJNO OGROŽENIH OTROK (SLUŽBA 016)		ZDRAVSTVENO VARSTVO ŠOLSkih OTROK IN MLADINE (SLUŽBA 056) 1)		DEJAVNOST SPLOŠNE MEDICINE (SLUŽBA 057, 060)	
	Št.	%	Št.	%	Št.	%	Št.	%	Št.	%	Št.	%
HEALTH REGION	ALL		COMMUNITY PRE- SCHOOLCHILDREN HEALTH SERVICES		COMMUNITY CHILDREN AND YOUTH HEALTH SERVICES		COMMUNITY HENDICAPPED CHILDREN HEALTH SERVICES		COMMUNITY SCHOOLCHILDREN AND YOUTH HEALTH SERVICES 1)		GENERAL PRACTICE SERVICES	
	No.	%	No.	%	No.	%	No.	%	No.	%	No.	%
<b>SLOVENIJA</b>	<b>1000729</b>	<b>100,0</b>	<b>172331</b>	<b>17,2</b>	<b>112746</b>	<b>11,3</b>	<b>5072</b>	<b>0,5</b>	<b>465464</b>	<b>46,5</b>	<b>177227</b>	<b>17,7</b>
CELJE	134510	100,0	10812	8,0	29565	22,0	1	0,0	32881	24,4	46937	34,9
NOVA GORICA	47251	100,0	5697	12,1	566	1,2	1151	2,4	23983	50,8	10912	23,1
KOPER	68345	100,0	12912	18,9	3445	5,0	27	0,0	39373	57,6	8477	12,4
KRANJ	101436	100,0	7099	7,0	42991	42,4	95	0,1	32640	32,2	11506	11,3
LJUBLJANA	299482	100,0	80374	26,8	4059	1,4	1245	0,4	172294	57,5	29094	9,7
MARIBOR	156000	100,0	36257	23,2	4721	3,0	33	0,0	79573	51,0	23215	14,9
M. SOBOTA	67216	100,0	5516	8,2	17903	26,6	-	-	25840	38,4	14700	21,9
NOVO MESTO	81765	100,0	4235	5,2	3430	4,2	2520	3,1	44213	54,1	21451	26,2
RAVNE	44724	100,0	9429	21,1	6066	13,6	-	-	14667	32,8	10935	24,4

Opomba: / Note:

1) Vključuje 1452 obiskov, napačno beleženih v službi 065. / Including 1452 incorrectly recorded attendances in the 065 services.

Tabela se nadaljuje / Table continues

7 - 3 KURATIVNI OBISKI MLADIH, STARIH OD 7 DO 19 LET, V PRIMARNEM ZDRAVSTVENEM VARSTVU PO ZDRAVSTVENI SLUŽBI IZVAJALCEV IN ZDRAVSTVENIH REGIJAH, 2001  
 CURATIVE ATTENDANCES OF YOUTH AGED 7-19 YEARS ON PRIMARY LEVEL BY TYPE OF SERVICES AND HEALTH REGION, 2001

ZDRAVSTVENA REGIJA	DEŽURNA SLUŽBA (SLUŽBA 058)		ZDRAVSTVENO VARSTVO ŽENSK (SLUŽBA 019, 037, 104)		PSIHOLOGIJA – LOGOPEDIJA (SLUŽBA 089, 111)		NEVRO- PSIHIIATRIJA (SLUŽBA 020, 022, 023, 024, 102)		DEJAVNOST MEDICINE DELA, PROMETA IN ŠPORTA (SLUŽBA 055)		DRUGE SLUŽBE (059, 085)	
	Št.	%	Št.	%	Št.	%	Št.	%	Št.	%	Št.	%
HEALTH REGION	SERVICE ON DUTY		COMMUNITY WOMEN HEALTH SERVICES		PSYCHOLOGICAL AND LOGOPEDICAL SERVICES		NEVRO- PSYHIATRIC SERVICES		OCCUPATIONAL TRAFFIC AND SPORTS HEALTH SERVICES		OTHER SERVICES	
	No.	%	No.	%	No.	%	No.	%	No.	%	No.	%
<b>SLOVENIJA</b>	<b>24976</b>	<b>2,5</b>	<b>15986</b>	<b>1,6</b>	<b>1621</b>	<b>0,2</b>	<b>4823</b>	<b>0,5</b>	<b>3261</b>	<b>0,3</b>	<b>17222</b>	<b>1,7</b>
CELJE	6957	5,2	3706	2,8	1316	1,0	744	0,6	-	-	1591	1,2
NOVA GORICA	2331	4,9	637	1,3	-	-	-	-	164	0,3	1810	3,8
KOPER	2801	4,1	893	1,3	-	-	361	0,5	34	0,0	22	0,0
KRANJ	2688	2,6	1310	1,3	-	-	225	0,2	6	0,0	2876	2,8
LJUBLJANA	3231	1,1	4580	1,5	-	-	173	0,1	1414	0,5	3018	1,0
MARIBOR	2038	1,3	2337	1,5	97	0,1	3320	2,1	990	0,6	3419	2,2
M. SOBOTA	1817	2,7	1067	1,6	-	-	-	-	373	0,6	-	-
NOVO MESTO	3113	3,8	867	1,1	208	0,3	-	-	255	0,3	1473	1,8
RAVNE	-	-	589	1,3	-	-	-	-	25	0,1	3013	6,7

Vir podatkov: / Data source:

Poročilo primarne ravni zunajbolnišnične zdravstvene statistike (ZUBSTAT) / Computerized report on out-patient specialist services (ZUBSTAT)

7 - 4 PREVENTIVNI OBISKI MLADIH, STARIH OD 7 DO 19 LET, V PRIMARNEM ZDRAVSTVENEM VARSTVU PO ZDRAVSTVENI SLUŽBI IZVAJALCEV IN ZDRAVSTVENIH REGIJAH, 2001  
 PREVENTIVE ATTENDANCES OF YOUTH AGED 7-19 YEARS ON PRIMARY LEVEL BY TYPE OF SERVICES AND HEALTH REGION, 2001

ZDRAVSTVENA REGIJA	SKUPAJ		ZDRAVSTVENO VARSTVO PREDŠOLSКИH OTROK (SLUŽBA 013)		ZDRAVSTVENO VARSTVO OTROK IN MLADINE (SLUŽBA 014)		ZDRAVSTVENO VARSTVO RAZVOJNO OGROŽENIH OTROK (SLUŽBA 016)		ZDRAVSTVENO VARSTVO ŠOLSKIH OTROK IN MLADINE (056) 1)	
	Št.	%	Št.	%	Št.	%	Št.	%	Št.	%
HEALTH REGION	ALL		COMMUNITY PRE-SCHOOL CHILDREN HEALTH SERVICES		COMMUNITY CHILDREN AND YOUTH HEALTH SERVICES		COMMUNITY HENDICAPPED CHILDREN HEALTH SERVICES		COMMUNITY SCHOOLCHILDREN AND YOUTH HEALTH SERVICES 1)	
	No.	%	No.	%	No.	%	No.	%	No.	%
<b>SLOVENIJA</b>	<b>208215</b>	<b>100,0</b>	<b>11893</b>	<b>5,7</b>	<b>22033</b>	<b>10,6</b>	<b>789</b>	<b>0,4</b>	<b>149770</b>	<b>71,9</b>
CELJE	23649	100,0	1824	7,7	6276	26,5	67	0,3	11420	48,3
NOVA GORICA	12070	100,0	25	0,2	706	5,8	-	-	10428	86,4
KOPER	11165	100,0	618	5,5	760	6,8	-	-	9415	84,3
KRANJ	18144	100,0	116	0,6	7327	40,4	232	1,3	8527	47,0
LJUBLJANA	66864	100,0	1649	2,5	993	1,5	490	0,7	57211	85,6
MARIBOR	41072	100,0	7026	17,1	1324	3,2	-	-	27651	67,3
M. SOBOTA	13237	100,0	155	1,2	3207	24,2	-	-	8406	63,5
NOVO MESTO	14968	100,0	59	0,4	506	3,4	-	-	11750	78,5
RAVNE	7046	100,0	421	6,0	934	13,3	-	-	4962	70,4

Opomba: / Note:

1) 3806 obiskov ročno beleženih v zdravstveni regiji Celje ni vključenih, ker niso ločeni po starostnih skupinah. / Incorrectly recorded 3806 attendances in the Celje health region were not included.

Tabela se nadaljuje / Table continues

7 - 4 PREVENTIVNI OBISKI MLADIH, STARIH OD 7 DO 19 LET, V PRIMARNEM ZDRAVSTVENEM VARSTVU PO ZDRAVSTVENI SLUŽBI IZVAJALCEV IN ZDRAVSTVENIH REGIJAH, 2001  
 PREVENTIVE ATTENDANCES OF YOUTH AGED 7-19 YEARS ON PRIMARY LEVEL BY TYPE OF SERVICES AND HEALTH REGION, 2001

ZDRAVSTVENA REGIJA	DEJAVNOST SPLOŠNE MEDICINE (057, 060)		ZDRAVSTVENO VARSTVO ŽENSK (019, 037, 104)		DEJAVNOST MEDICINE DELA, PROMETA IN ŠPORTA (055)	
	Št.	%	Št.	%	Št.	%
HEALTH REGION	GENERAL PRACTICE SERVICES		COMMUNITY WOMEN HEALTH SERVICES		OCCUPATIONAL, TRAFFIC AND SPORTS HEALTH SERVICES	
	No.	%	No.	%	No.	%
<b>SLOVENIJA</b>	<b>3486</b>	<b>1,7</b>	<b>13096</b>	<b>6,3</b>	<b>7148</b>	<b>3,4</b>
CELJE	1711	7,2	1563	6,6	788	3,3
NOVA GORICA	11	0,1	487	4,0	413	3,4
KOPER	1	0,0	248	2,2	123	1,1
KRANJ	7	0,0	516	2,8	1419	7,8
LJUBLJANA	174	0,3	3630	5,4	2717	4,1
MARIBOR	33	0,1	4814	11,7	224	0,5
M. SOBOTA	4	0,0	542	4,1	923	7,0
NOVO MESTO	1526	10,2	792	5,3	335	2,2
RAVNE	19	0,3	504	7,2	206	2,9

Vir podatkov: / Data source:

Poročilo primarne ravni zunajbolnišnične zdravstvene statistike (ZUBSTAT) / Computerized report on out-patient specialist services (ZUBSTAT)

7 - 5 OBISKI (PREVENTIVNI IN KURATIVNI) V ZDRAVSTVENEM VARSTVU ŠOLSКИH OTROK IN MLADINE 1) PO ZDRAVSTVENIH REGIJAH, 2001  
 ATTENDANCES (PREVENTIVE AND CURATIVE) IN COMMUNITY SCHOOLCHILDREN AND YOUTH HEALTH SERVICES 1) BY HEALTH REGION, 2001

ZDRAVSTVENA REGIJA	VSI OBISKI 2) 3)	Vsi preventivni obisk 2)	Vsi kurativni obiski 3)	Prvi kurativni obiski 4)	
				Št.	% od vseh kurativnih obiskov
HEALTH REGION	All attendances 2) 3)	Preventive attendances 2)	Curative attendances 3)	First curative attendances 4)	
				No.	% of all curative attendances
<b>SLOVENIJA</b>	<b>1116038</b>	<b>215163</b>	<b>900875</b>	<b>530461</b>	<b>58,9</b>
CELJE	112670	23385	89285	52390	58,7
NOVA GORICA	52424	13154	39270	25421	64,7
KOPER	77144	13518	63626	43290	68,0
KRANJ	109747	18231	91516	63653	69,6
LJUBLJANA	399681	75168	324513	195644	60,3
MARIBOR	168712	36480	132232	53959	40,8
M. SOBOTA	78423	13343	65080	39076	60,0
NOVO MESTO	80790	14458	66332	38794	58,5
RAVNE	36447	7426	29021	18234	62,8

Opombe: / Notes:

- 1) Vključuje v službi 056 vse starostne skupine, v službi 014 in 016 pa starostno skupino 7-19 let in 20 let in več. / Including attendances of all ages groups in the 056 services and ages group 7 -19 years and 20 years and more in the 014 and 016 services.
- 2) Vključuje 3806 obiskov ročno beleženih v zdravstveni regiji Celje. / Including 3806 incorrectly recorded attendances in the Celje health region.
- 3) Vključuje 1479 obiskov, napačno beleženih v službi 065. / Including 1479 incorrectly recorded attendances in the 065 services.
- 4) Vključuje 90 prvih obiskov, napačno beleženih v službi 065. / Including 90 incorrectly recorded first curative attendances in the 065 services.

Vir podatkov: / Data source:

Poročilo primarne ravni zunajbolnišnične zdravstvene statistike (ZUBSTAT) / Computerized report on out-patient specialist services (ZUBSTAT)

7 - 6 KURATIVNI OBISKI V ZDRAVSTVENEM VARSTVU ŠOLSKIH OTROK IN MLADINE 1) PO STAROSTNIH SKUPINAH IN PO ZDRAVSTVENIH REGIJAH, 2001  
 CURATIVE ATTENDANCES IN COMMUNITY SCHOOLCHILDREN AND YOUTH HEALTH SERVICES 1) BY AGE GROUP AND HEALTH REGION, 2001

ZDRAVSTVENA REGIJA	KURATIVNI OBISKI PO STAROSTNIH SKUPINAH 2)											
	Vsi obiski		do 6 let		od 7 do 9 let		od 10 do 14 let		od 15 do 19 let		20 let in več	
HEALTH REGION	Št.	Št./1000	Št.	Št./1000	Št.	Št./1000	Št.	Št./1000	Št.	Št./1000	Št.	Št./1000
HEALTH REGION	CURATIVE ATTENDANCES BY AGE GROUP 2)											
	All attendan.		up to 6 years		7-9 years		10-14 years		15-19 years		20 years and more	
	No.	No./1000	No.	No./1000	No.	No./1000	No.	No./1000	No.	No./1000	No.	No./1000
<b>SLOVENIJA</b>	<b>900875</b>	<b>452,2</b>	<b>60169</b>	<b>465,9</b>	<b>109879</b>	<b>1812,1</b>	<b>215685</b>	<b>1792,2</b>	<b>257718</b>	<b>1919,8</b>	<b>257424</b>	<b>166,3</b>
CELJE	89285	298,7	2007	100,9	12264	1318,7	24474	1320,7	25709	1224,7	24831	107,9
N. GORICA	39270	380,8	4757	755,7	5517	1835,3	9882	1688,7	10301	1606,0	8813	108,1
KOPER	63626	458,5	6491	840,5	7347	2059,1	16797	2203,5	18701	2104,3	14290	128,8
KRANJ	91516	464,3	2075	149,0	15284	2407,7	29169	2325,3	31273	2249,5	13715	91,2
LJUBLJANA	324513	539,6	27102	680,7	25612	1395,3	60699	1664,0	91287	2312,6	119813	256,4
MARIBOR	132232	413,3	8074	419,1	16734	1806,2	31176	1721,4	36417	1735,9	39831	157,9
M. SOBOTA	65080	524,5	3755	492,3	11349	3038,6	16162	2246,0	16232	1924,4	17582	181,1
NOVO MESTO	66332	492,0	4049	421,8	11527	2435,5	19225	2075,9	19411	1962,1	12120	119,6
RAVNE	29021	392,1	1859	372,5	4245	1825,8	8101	1705,8	8387	1592,1	6429	113,4

Opombe: / Notes:

- 1) Vključuje v službi 056 vse starostne skupine, v službi 014 in 016 pa starostno skupino 7-19 let in 20 let in več. / Including attendances of all ages groups in the 056 services and ages group 7 -19 years and 20 years and more in the 014 and 016 services.
- 2) Vključuje 1479 obiskov, napačno beleženih v službi 065. / Including 1479 incorrectly recorded attendances in the 065 services.

Vir podatkov: / Data source:

Poročilo primarne ravni zunajbolnišnične zdravstvene statistike (ZUBSTAT) / Computerized report on out-patient specialist services (ZUBSTAT)



7 - 7 PREVENTIVNI OBISKI V ZDRAVSTVENEM VARSTVU ŠOLSKIH OTROK IN MLADINE 1) PO STAROSTNIH SKUPINAH IN PO ZDRAVSTVENIH REGIJAH, 2001  
 PREVENTIVE ATTENDANCES IN COMMUNITY SCHOOLCHILDREN AND YOUTH HEALTH SERVICES 1) BY AGE GROUP AND HEALTH REGION, 2001

ZDRAVSTVENA REGIJA	PREVENTIVNI OBISKI PO STAROSTNIH SKUPINAH											
	Vsi obiski		do 6 let		od 7 do 9 let		od 10 do 14 let		od 15 do 19 let		od 20 let in več	
	Št.	Št./1000	Št.	Št./1000	Št.	Št./1000	Št.	Št./1000	Št.	Št./1000	Št.	Št./1000
HEALTH REGION	PREVENTIVE ATTENDANCES BY AGE GROUP											
	All attendan.		up to 6 years		7-9 years		10-14 years		15-19 years		20 years and more	
	No.	No./1000	No.	No./1000	No.	No./1000	No.	No./1000	No.	No./1000	No.	No./1000
<b>SLOVENIJA</b>	<b>211357</b>	<b>106,1</b>	<b>26382</b>	<b>204,3</b>	<b>50321</b>	<b>829,9</b>	<b>64428</b>	<b>535,4</b>	<b>57843</b>	<b>430,9</b>	<b>12383</b>	<b>8,0</b>
CELJE 2)	19579	65,5	1525	76,7	5524	594,0	7222	389,7	5017	239,0	291	1,3
N. GORICA	13154	127,5	1890	300,2	3074	1022,6	4853	829,3	3207	500,0	130	1,6
KOPER	13518	97,4	2464	319,0	2590	725,9	4035	529,3	3550	399,5	879	7,9
KRANJ	18231	92,5	2029	145,7	5812	915,6	6269	499,8	4005	288,1	116	0,8
LJUBLJANA	75168	125,0	9739	244,6	16463	896,9	21526	590,1	20705	524,5	6735	14,4
MARIBOR	36480	114,0	3651	189,5	8146	879,2	8389	463,2	12440	593,0	3854	15,3
M. SOBOTA	13343	107,5	1589	208,3	3194	855,2	5141	714,4	3278	388,6	141	1,5
NOVO MESTO	14458	107,2	2032	211,7	3910	826,1	4324	466,9	4022	406,6	170	1,7
RAVNE	7426	100,3	1463	293,2	1608	691,6	2669	562,0	1619	307,3	67	1,2

Opombe: / Notes:

- 1) Vključuje v službi 056 vse starostne skupine, v službi 014 in 016 pa starostno skupino 7-19 let in 20 let in več. / Including attendances of all ages groups in the 056 services and ages group 7 -19 years and 20 years and more in the 014 and 016 services.
- 2) 3806 obiskov beleženih ročno ni vključenih, ker niso ločeni po starostnih skupinah. / Incorrectly recorded 3806 attendances in the Celje health region were not included.

Vir podatkov: / Data source:

Poročilo primarne ravni zunajbolnišnične zdravstvene statistike (ZUBSTAT) / Computerized report on out-patient specialist services (ZUBSTAT)

7 - 8 PREVENTIVNA DEJAVNOST V ZDRAVSTVENEM VARSTVU ŠOLSKIH OTROK IN MLADINE  
1) PO ZDRAVSTVENIH REGIJAH, PREBIVALCI VSEH STAROSTI, 2001  
PREVENTIVE ATTENDANCES IN COMMUNITY SCHOOLCHILDREN AND YOUTH HEALTH  
SERVICES 1) BY HEALTH REGION, ALL AGE GROUPS, 2001

PREVENTIVNI PREGLED OZ. DEJAVNOST / PREVENTIVE ATTENDANCES	SLO	ZDRAVSTVENA REGIJA / HEALTH REGION								
		CE 2)	NG	KP	KR	LJ	MB	MS	NM	RA
301 Sistematični pregled dojenčka v 1. mesecu starosti / Periodic health examination of infants aged 1 month	188	34	-	12	4	97	31	10	-	-
302 Namenski pregled dojenčka v starosti 2 mesecev / Examination of infants aged 2 months	71	3	-	9	-	58	1	-	-	-
303 Sistematični pregled dojenčka v 3. mesecu starosti / Periodic health examination of children aged 3 months	78	3	-	15	-	56	3	1	-	-
304 Sistematični pregled dojenčka v 6. mesecu starosti / Periodic health examination of children aged 6 months	79	2	-	20	-	54	2	-	1	-
305 Sistematični pregled dojenčka v 9. mesecu starosti / Periodic health examination of children aged 9 months	81	2	-	19	-	59	1	-	-	-
306 Sistematični pregled dojenčka v 12. mesecu starosti / Periodic health examination of children aged 12 months	89	3	-	19	-	65	1	1	-	-
307 Sistematični pregled otroka v 18. mesecu starosti / Periodic health examination of children aged 18 months	82	2	-	8	-	71	-	1	-	-
308 Sistematični pregled otroka v starosti treh let / Periodic health examination of children aged 3 years	99	8	-	12	1	65	-	13	-	-
309 Sistematični pregled otroka v starosti petih let / Periodic health examination of children aged 5 years	78	9	-	10	-	57	-	2	-	-
310 Namenski preventivni pregled po sistematiki / Special-purpose preventive health examination	918	169	26	60	17	499	31	20	96	-
311 Namenski pregled otrok pred vstopom v vrtec / Health examination before entry to kindergarten	276	11	29	18	22	47	135	11	3	-
312 Namenski pregled pred cepljenjem / Pre-vaccination health examination	4555	556	896	396	64	2140	181	94	221	7
313 Namen. prev. pregl. pred odhodom na organiz. zdrav. letovanje / Preventive health examination before summer camp	185	50	-	4	38	75	12	6	-	-
314 Namenski preventivni pregled pred zdraviliškim zdravljenjem / Preventive health examination before treatment in a spa	46	4	2	1	-	35	2	-	2	-
401 Sistematični pregled pred vstopom v osnovno šolo (vstopnika) / School-entry health examination	14787	1379	985	1106	1249	4665	2499	821	1329	754
402 Sistematični pregled v prvem razredu osnovne šole / Periodic health examination in first grade of primary school	18135	2406	1129	1180	2060	5750	2485	981	1403	741
403 Sistematični pregled v tretjem razredu osnovne šole / Periodic health examination in third grade of primary school	18177	2547	1202	690	2008	5354	3103	1376	1206	691
404 Sistematični pregled v petem razredu osnovne šole / Periodic health examination in fifth grade of primary school	20422	2348	1172	1297	2148	6043	3124	1483	1954	853
405 Sistematični pregled v sedmem razredu osnovne šole Periodic health examination in seventh grade of primary school	19802	2530	1228	1702	2311	5986	2272	1144	1570	1059
406 Sistematični pregled v prvem letniku srednje šole / Periodic health examination in first year of secondary school	22358	3586	1252	1465	596	7989	3678	1320	1775	697
407 Sistematični pregled v tretjem letniku srednje šole / Periodic health examination in third year of secondary school	22301	2996	1282	1277	2542	6705	4268	894	1688	649
408 Sistematični pregled mladih zunaj rednega šolanja v 18. letu / Per. h. exam. of 18-year-olds not included in formal education	64	2	14	3	2	43	-	-	-	-
409 Sistem. pregledi otrok v šolah in odd. s prilagojenim programom / Periodic health examination in special schools and school units	2030	243	62	59	186	664	424	143	102	147
410 Sistematični pregled v prvem letniku višje ali visoke šole / Per. h. exam. in the first year of higher and university education	10078	102	35	603	3	6136	2814	112	226	47
411 Sistematični pregled v zadnjem letniku višje ali visoke šole / Per. h. exam. in the final year of higher or university education	4821	-	19	320	-	3547	930	1	4	-

Tabela se nadaljuje / Table continues

7 - 8 PREVENTIVNA DEJAVNOST V ZDRAVSTVENEM VARSTVU ŠOLSKIH OTROK IN MLADINE  
1) PO ZDRAVSTVENIH REGIJAH, PREBIVALCI VSEH STAROSTI, 2001  
*PREVENTIVE ATTENDANCES IN COMMUNITY SCHOOLCHILDREN AND YOUTH HEALTH SERVICES 1) BY HEALTH REGION, ALL AGE GROUPS, 2001*

PREVENTIVNI PREGLED OZ. DEJAVNOST / PREVENTIVE ATTENDANCE	SLO	ZDRAVSTVENA REGIJA / HEALTH REGION								
		CE 2)	NG	KP	KR	LJ	MB	MS	NM	RA
412 Namenski preventivni pregled po sistematiki / Special-purpose preventive health examination	2834	385	483	166	116	1015	65	461	34	109
413 Namenski preventivni pregled pred cepljenjem / Pre-vaccination health examination	37132	2989	1065	2458	2999	12132	8623	3538	2031	1297
414 Namenski preventivni pregled zaradi poklicnega svetovanja / Preventive health examination for vocational counselling	4246	452	146	289	652	1676	310	98	441	182
415 Namenski preventivni pregled pred odhodom na organizirano zdravstveno letovanje / Prev h. exam. before summer camp	5331	528	221	76	666	1336	1233	758	357	156
416 Namenski preventivni pregled pred zdraviliškim zdravljenjem / Prev. h. exam. before treatment in a spa	315	23	27	3	10	191	21	2	15	23
417 Timska obravnava šolskega novinca (vstopnika) pred / Team consultation before entry to school	3127	-	-	5	6	2628	40	14	434	-
418 Timska obravnava zaradi poklicnega svetovanja / Team consultation about vocational counselling	2332	190	82	215	1	1826	18	-	-	-
419 Timska obravnava otroka in mladostnika zaradi težav (telesne, duševne in socialne problematike...) / Team consultation about pupils in trouble	37	-	-	-	6	19	4	7	-	1
420 Posveti s pedagoškim kadrom, svetovalno službo, športnimi vaditelji itd. / Consultation with school staff	15	-	-	-	2	10	-	3	-	-
421 Posveti s šolarjem in mladostnikom / Consultation with pupils and adolescent	235	2	-	-	-	92	-	141	-	-
422 Posveti s starši/skrbniki / Consultation with parent or guardian	13	-	1	1	-	4	-	2	5	-
601 Preventivni pregled odraslih / Preventive health examination of adult	246	5	4	8	-	28	192	9	-	-
618 Usmerjeni pregledi delavcev / Preventive health examination of employee	308	-	130	-	-	178	-	-	-	-
620 Namenski pregled pred cepljenjem / Pre-vaccination health examination	725	-	-	82	-	639	-	2	-	2
901 Predhodni preventivni pregledi športnikov / Preliminary prev. health examination of sportsmen	12	-	-	-	6	-	-	6	-	-
902 Obdobni preventivni pregledi športnikov / Periodic preventive health examinations of sportsmen	166	-	-	98	66	1	-	-	-	1
905 Ostali namenski preventivni pregledi / Other special purpose preventive examination	4048	8	1745	33	465	1712	39	35	-	11
<b>ZDRAVSTVENO VZGOJNA PREDAVANJA v šolskem ZV 3) /</b> Health education lecture in the Community schoolchildren and youth health services	<b>2209</b>	-	618	140	142	-	...	685	624	-
<b>ZDRAVSTVENOVZGOJNA PREDAVANJA v referatu za zdravstveno vzgojo 3) 4) /</b> Health education lecture in the Unit for health education	<b>2960</b>	162	423	1153	16	-	...	5	159	1042

Opombe: / Notes:

- 1) Vključuje v službi 056 vse starostne skupine, v službi 014 in 016 pa starostno skupino 7-19 let in 20 let in več. / Including attendances of all ages groups in the 056 services and ages group 7 -19 years and 20 years and more in the 014 and 016 services.
- 2) Vključuje 3806 obiskov ročno beleženih. / Including 3806 incorrectly recorded attendances in the Celje health region.
- 3) Podatkov za zdravstveno regijo Maribor nismo prejeli, za regijo Celje pa so podatki nepopolni. / Data for the Maribor health region were not received and data for the Celje health region were incomplete.
- 4) Skupno število zdravstvenovzgojnih predavanj (5169) beleženih v referatu za zdr. vzgojo vključuje tudi podatke ljubljanske regije, zbrane na drugačen način. / Including 5169 HE lectures incorrectly recorded in the Unit for health education in the Ljubljana health region.

Vir podatkov: / Data source:

Poročilo primarne ravni zunajbolnišnične zdravstvene statistike (ZUBSTAT) / Computerized report on out-patient specialist services (ZUBSTAT)  
Evidenčni obrazec za zdravstvenovzgojno delo (DZS Obr.8.74) / Health education form (DZS Obr.8.74)

7 - 9 ZDRAVSTVENO STANJE OTROK, UGOTOVLJENO NA SISTEMATIČNIH PREGLEDIH PRED VSTOPOM V ŠOLO<sup>1)</sup>, PO ZDRAVSTVENIH REGIJAH, 2000/2001  
 HEALTH STATUS OF PRE-SCHOOL CHILDREN, ASCERTAINED BY PERIODIC MEDICAL EXAMINATION<sup>1)</sup> BY HEALTH REGION, 2000/2001

BOLEZENSKO STANJE	SLOVENIJA	ZDRAVSTVENA REGIJA / HEALTH REGION								
Disorder	SKUPAJ	CE	NG	KP	KR	LJ	MB	MS	NM	RAVNE
SKUPAJ UČENCEV / Total schoolchildren	<b>21504</b>	2945	968	1024	2240	6526	4058	1057	1819	867
SKUPAJ PREGLEDANIH / Total examined	<b>21344</b>	2924	968	1024	2240	6433	4025	1053	1810	867
%	<b>99,3</b>	99,3	100,0	100,0	100,0	98,6	99,2	99,6	99,5	100,0
ČISTOČA / Hygiene inspection										
slaba / bad	<b>847</b>	258	10	10	170	8	366	5	13	7
%	<b>4,0</b>	8,8	1,0	1,0	7,6	0,1	9,1	0,5	0,7	0,8
UŠIVOST - Laces	<b>4</b>	0	1	0	0	0	0	0	2	1
TELESNA DRŽA / Body pose										
slaba / bad	<b>2201</b>	274	137	55	131	574	572	68	348	42
%	<b>10,3</b>	9,4	14,2	5,4	5,8	8,9	14,2	6,5	19,2	4,8
TELESNI RAZVOJ / Body development										
slab / bad	<b>708</b>	92	30	4	60	187	165	41	66	63
%	<b>3,3</b>	3,1	3,1	0,4	2,7	2,9	4,1	3,9	3,6	7,3
PREHRANJENOST / Nutritional status										
slaba / bad	<b>2029</b>	312	122	32	253	501	478	107	137	87
%	<b>9,5</b>	10,7	12,6	3,1	11,3	7,8	11,9	10,2	7,6	10,0
DEFORMACIJE HRBTENICE / Spinal deformations										
NAKAZANE / Non-structural	<b>683</b>	116	52	75	80	85	149	6	107	13
%	<b>3,2</b>	4,0	5,4	7,3	3,6	1,3	3,7	0,6	5,9	1,5
IZRAŽENE / Structural	<b>88</b>	17	11	5	6	24	24	0	1	0
%	<b>0,4</b>	0,6	1,1	0,5	0,3	0,4	0,6	0,0	0,1	0,0
DEFORMACIJE PRSNEGA KOŠA / Thorax deformations	<b>775</b>	55	65	25	148	133	207	7	99	36
%	<b>3,6</b>	1,9	6,7	2,4	6,6	2,1	5,1	0,7	5,5	4,2
DEFORMACIJE STOPAL Feet deformations	<b>3109</b>	250	135	156	386	698	678	148	465	193
%	<b>14,6</b>	8,5	13,9	15,2	17,2	10,9	16,8	14,1	25,7	22,3
DRUGE DEFORMACIJE OKOSTJA / Other skeletal deformations	<b>1254</b>	89	95	101	124	298	261	43	205	38
%	<b>5,9</b>	3,0	9,8	9,9	5,5	4,6	6,5	4,1	11,3	4,4
MOTNJE VIDA / Sight disturbances										
enostranske / single	<b>404</b>	86	25	24	42	87	84	13	35	8
%	<b>1,9</b>	2,9	2,6	2,3	1,9	1,4	2,1	1,2	1,9	0,9
obojestranske / both	<b>1443</b>	114	59	58	162	403	331	88	153	75
%	<b>6,8</b>	3,9	6,1	5,7	7,2	6,3	8,2	8,4	8,5	8,7
strabizem	<b>197</b>	33	8	12	27	10	17	73	6	11
%	<b>0,9</b>	1,1	0,8	1,2	1,2	0,2	0,4	6,9	0,3	1,3
nistagmus	<b>29</b>	0	2	3	4	1	0	19	0	0
%	<b>0,1</b>	0,0	0,2	0,3	0,2	0,0	0,0	1,8	0,0	0,0

Tabela se nadaljuje / Table continues

7 - 9 ZDRAVSTVENO STANJE OTROK, UGOTOVLJENO NA SISTEMATIČNIH PREGLEDIH PRED VSTOPOM V ŠOLO<sup>1)</sup>, PO ZDRAVSTVENIH REGIJAH, 2000/2001  
 HEALTH STATUS OF PRE-SCHOOL CHILDREN, ASCERTAINED BY PERIODIC MEDICAL EXAMINATION<sup>1)</sup> BY HEALTH REGION, 2000/2001

BOLEZENSKO STANJE Disorder	SLOVENIJA SKUPAJ	ZDRAVSTVENA REGIJA / HEALTH REGION								
		CE	NG	KP	KR	LJ	MB	MS	NM	RAVNE
MOTNJE SLUHA / Hearing disorders										
enostranske / single	<b>139</b>	23	23	7	11	40	22	4	4	5
%	<b>0,7</b>	0,8	2,4	0,7	0,5	0,6	0,5	0,4	0,2	0,6
obojestranske / both	<b>171</b>	10	27	17	12	73	17	3	6	6
%	<b>0,8</b>	0,3	2,8	1,7	0,5	1,1	0,4	0,3	0,3	0,7
KARIES / Caries										
1. stopnje / 1 <sup>st</sup> grade	<b>3001</b>	297	81	243	200	475	960	118	510	117
%	<b>14,1</b>	10,2	8,4	23,7	8,9	7,4	23,9	11,2	28,2	13,5
2. stopnje / 2 <sup>nd</sup> grade	<b>825</b>	46	0	55	13	66	373	54	163	55
%	<b>3,9</b>	1,6	0,0	5,4	0,6	1,0	9,3	5,1	9,0	6,3
SRČNE NAPAKE / Heart disorders										
prirojene / hereditary	<b>77</b>	26	1	8	5	24	8	0	2	3
%	<b>0,4</b>	0,9	0,1	0,8	0,2	0,4	0,2	0,0	0,1	0,3
pridobljene / acquired	<b>52</b>	6	14	15	9	7	0	0	0	1
%	<b>0,2</b>	0,2	1,4	1,5	0,4	0,1	0,0	0,0	0,0	0,1
NEZADOSTEN DUŠEVNI RAZVOJ / Mental development - deficient	<b>89</b>	10	3	8	16	27	7	2	12	4
%	<b>0,4</b>	0,3	0,3	0,8	0,7	0,4	0,2	0,2	0,7	0,5
GOVORNE NAPAKE / Speech defects	<b>1683</b>	17	32	93	239	517	498	60	183	44
%	<b>7,9</b>	0,6	3,3	9,1	10,7	8,0	12,4	5,7	10,1	5,1
ALBUMEN - pozitiven Abnormal urin test	<b>419</b>	0	0	84	114	53	62	23	60	23
%	<b>2,0</b>	0,0	0,0	8,2	5,1	0,8	1,5	2,2	3,3	2,7

Opomba: / Note:

1) Šolski novinci pred vstopom v šolo so kandidati za prvi razred v šolskem letu 2001/2002 / Children entering primary school in the school year 2001/2002

Vir podatkov: / Data source:

Poročilo o izvršenih sistematičnih pregledih šolskih otrok in mladine (obr.št.3-04-61) / Report on periodic health examinations of schoolchildren and youth (Form 3-04-61)

7 - 9♦ PREVENTIVNI PREGLEDI MLADIH, STARIH OD 7 DO 19 LET V ZDRAVSTVENEM VARSTVU  
NA PRIMARNI RAVNI, PO ZDRAVSTVENIH REGIJAH, 2001  
*PREVENTIVE ATTENDANCES OF YOUTH AGED 7-19 YEARS IN PRIMARY HEALTH CARE  
BY HEALTH REGION, 2001*

PREVENTIVNI PREGLED OZ. DEJAVNOST/ PREVENTIVE ATTENDANCE	SLO	ZDRAVSTVENA REGIJA / HEALTH REGION								
		CE 1)	NG	KP	KR	LJ	MB	MS	NM	RA
401 Sistematični pregled pred vstopom v osnovno šolo (vstopnika) / School-entry health examination	3007	535	171	158	305	918	499	130	184	107
402 Sistematični pregled v prvem razredu osnovne šole / Periodic health examination in first grade of primary school	16800	2121	1007	918	1956	5140	2542	805	1641	670
403 Sistematični pregled v tretjem razredu osnovne šole / Periodic health examination in third grade of primary school	19481	3030	1202	725	2008	5473	3467	1374	1458	744
404 Sistematični pregled v petem razredu osnovne šole / Periodic health examination in fifth grade of primary school	22174	2970	1172	1342	2147	6162	3656	1483	2238	1004
405 Sistematični pregled v sedmem razredu osnovne šole / Periodic health examination in seventh grade of primary school	21274	3241	1228	1751	2311	5988	2763	1144	1713	1135
406 Sistematični pregled v prvem letniku srednje šole / Periodic health examination in first year of secondary school	22286	2946	1252	1526	594	8030	4149	1318	1775	696
407 Sistematični pregled v tretjem letniku srednje šole / Periodic health examination in third year of secondary school	21051	1423	1250	1311	2492	6781	4601	882	1680	631
408 Sistematični pregled mladih zunaj rednega šolanja v 18. letu / Per. h. exam. of 18-year-olds not included in formal education	53	1	14	3	2	33	-	-	-	-
409 Sistem. pregledi otrok v šolah in odd. s prilagojenim programom / Periodic health examination in special schools and school units	2040	230	61	128	182	637	421	136	99	146
410 Sistematični pregled v prvem letniku višje ali visoke šole / Per. h. exam. in the first year of higher and university education	5355	29	6	228	2	3338	1633	35	79	5
411 Sistematični pregled v zadnjem letniku višje ali visoke šole / Per. h. exam. in the final year of higher or university education	20	-	-	5	-	9	6	-	-	-
412 Namenski preventivni pregled po sistematiki / Special-purpose preventive health examination	3050	401	486	139	117	986	337	438	55	91
413 Namenski preventivni pregled pred cepljenjem / Pre-vaccination health examination	29609	2830	1058	1777	2034	9421	7055	2937	1827	670
414 Namenski preventivni pregled zaradi poklicnega svetovanja / Preventive health examination for vocational counselling	4398	522	145	290	677	1669	314	97	501	183
415 Namenski preventivni pregled pred odhodom na organizirano zdravstveno letovanje / Prev h. exam. before summer camp	5697	365	223	157	662	1611	1326	728	436	189
416 Namenski preventivni pregled pred zdraviliškim zdravljenjem / Prev. h. exam. before treatment in a spa	387	25	36	6	10	225	30	1	31	23
417 Timska obravnava šolskega novinca (vstopnika) pred vstopom v šolo / Team consultation before entry to school	975	16	-	-	-	842	5	2	110	-
418 Timska obravnava zaradi poklicnega svetovanja / Team consultation about vocational counselling	2338	197	83	214	1	1825	18	-	-	-
419 Timska obravnava otroka in mladostnika zaradi težav (telesne, duševne in socialne problematike...) / Team consultation about pupils in trouble	31	-	-	-	10	12	3	5	-	1
420 Posveti s pedagoškim kadrom, svetovalno službo, športnimi vaditelji itd. / Consultation with school staff	15	-	-	-	2	10	-	3	-	-
421 Posveti s šolarjem in mladostnikom / Consultation with pupils and adolescent	237	3	-	-	-	92	1	141	-	-
422 Posveti s starši/skrbniki / Consultation with parent or guardian	9	-	1	1	-	3	-	1	3	-
503 Prvo kontracepcijsko svetovanje / First contraception counselling	4953	645	263	137	358	1620	798	245	551	336
504 Ponovno kontracepcijsko svetovanje / Repeat contraception counselling	7775	817	221	65	153	1908	3968	241	235	167
512 Preventivni obisk zaradi odkrivanja raka dojk / Preventive visit for breast cancer screening	369	101	3	46	5	102	48	56	6	2

Tabela se nadaljuje / Table continues

7 - 9.1 ♦ PREVENTIVNA PREGLEDI MLADIH, STARIH OD 7 DO 19 LET V ZDRAVSTVENEM VARSTVU NA PRIMARNI RAVNI, PO ZDRAVSTVENIH REGIJAH, 2001  
 PREVENTIVE ATTENDANCES OF YOUTH AGED 7-19 YEARS IN PRIMARY HEALTH CARE BY HEALTH REGION, 2001

PREVENTIVNI PREGLED OZ. DEJAVNOST / PREVENTIVE ATTENDANCE	SLO	ZDRAVSTVENA REGIJA / HEALTH REGION								
		CE 1)	NG	KP	KR	LJ	MB	MS	NM	RA
601 Preventivni pregled odraslih / Preventive health examination of adult	23	1	3	1	-	14	3	-	1	-
618 Usmerjeni pregledi delavcev / Preventive health examination of employee	3109	249	221	12	644	1852	30	2	98	1
620 Namenski pregled pred cepljenjem / Pre-vaccination health examination	775	138	-	60	7	565	-	2	1	2
901 Predhodni preventivni pregledi športnikov / Preliminary prev. health examination of sportsmen	346	7	9	-	54	259	7	9	1	-
902 Obdobni preventivni pregledi športnikov / Periodic preventive health examinations of sportsmen	598	66	-	100	190	240	-	-	1	1
903 Preventivni pregledi nabornikov / Other special purpose preventive examination	2096	354	285	99	550	217	154	3	229	205
905 Ostali namenski preventivni pregledi 2) / Other special purpose preventive examination 2)	11489	602	1754	181	684	3666	3265	1171	128	38

Opombe: / Notes:

- 1) 3806 obiskov beleženih ročno ni vključenih, ker niso ločeni po starostnih skupinah. / Incorrectly recorded 3806 attendances in the Celje health region were not included.
- 2) Vključuje 6011 napačno beleženih sistematičnih in namenskih pregledov. / Included 6011 incorrectly recorded periodic health examinations and special-purpose preventive health examinations.

Vir podatkov: / Data sources:

Poročilo primarne ravni zunajbolnišnične zdravstvene statistike (ZUBSTAT) / Computerized report on out-patient specialist services (ZUBSTAT)

7 - 10 ZDRAVSTVENO STANJE ŠOLSKIH OTROK IN MLADINE, UGOTOVLJENO NA SISTEMATIČNIH PREGLEDIH V VSEH ŠOLAH PO ZDRAVSTVENIH REGIJAH, 2000/2001  
 HEALTH STATUS OF SCHOOLCHILDREN AND YOUTH, ASCERTAINED BY PERIODIC MEDICAL EXAMINATION IN ALL SCHOOLS, BY HEALTH REGION, 2000/2001

BOLEZENSKO STANJE Disorder	SLOVENIJA SKUPAJ	ZDRAVSTVENA REGIJA / HEALTH REGION								
		CE	NG	KP	KR	LJ	MB	MS	NM	RAVNE
SKUPAJ UČENCEV / Total schoolchildren	139784	21297	7059	8418	12542	44723	22003	7423	10858	5461
SKUPAJ PREGLEDANIH / Total examined	136244	20628	6892	8275	12184	43441	21475	7337	10619	5393
%	97,5	96,9	97,6	98,3	97,1	97,1	97,6	98,8	97,8	98,8
ČISTOČA / Hygiene inspection										
slaba / bad	895	362	35	83	34	153	70	62	48	48
%	0,7	1,8	0,5	1,0	0,3	0,4	0,3	0,8	0,5	0,9
UŠIVOST - Laces	84	0	4	7	7	14	22	25	5	0
TELESNA DRŽA / Body pose										
slaba / bad	25972	4210	1248	2007	2044	7505	4137	878	3083	860
%	19,1	20,4	18,1	24,3	16,8	17,3	19,3	12,0	29,0	15,9
TELESNI RAZVOJ / Body development										
slab / bad	4092	505	138	125	325	1093	900	427	321	258
%	3,0	2,4	2,0	1,5	2,7	2,5	4,2	5,8	3,0	4,8
PREHRANJENOST / Nutritional status										
slaba / bad	20194	2690	1260	1046	2404	6184	3511	826	1520	753
%	14,8	13,0	18,3	12,6	19,7	14,2	16,3	11,3	14,3	14,0
DEFORMACIJE HRBTENICE / Spinal deformations										
NAKAZANE / Non-structural	11028	1633	426	1475	1262	1589	2537	245	1474	387
%	8,1	7,9	6,2	17,8	10,4	3,7	11,8	3,3	13,9	7,2
IZRAŽENE / Structural	2810	438	98	460	164	885	600	24	128	13
%	2,1	2,1	1,4	5,6	1,3	2,0	2,8	0,3	1,2	0,2
DEFORMACIJE PRSNEGA KOŠA / Thorax deformations	5499	454	295	564	682	1101	1213	67	725	398
%	4,0	2,2	4,3	6,8	5,6	2,5	5,6	0,9	6,8	7,4
DEFORMACIJE STOPAL / Feet deformations	15916	1168	813	1556	1828	4006	2672	1070	1814	989
%	11,7	5,7	11,8	18,8	15,0	9,2	12,4	14,6	17,1	18,3
DRUGE DEFORMACIJE OKOSTJA / Other skeletal deformations	10363	804	745	1297	886	2320	1441	253	2130	487
%	7,6	3,9	10,8	15,7	7,3	5,3	6,7	3,4	20,1	9,0
MOTNJE VIDA / Sight disturbances										
enostranske / single	4437	1007	236	402	532	1001	728	140	267	124
%	3,3	4,9	3,4	4,9	4,4	2,3	3,4	1,9	2,5	2,3
obojestranske / both	19651	1978	741	1317	1801	7316	3174	910	1748	666
%	14,4	9,6	10,8	15,9	14,8	16,8	14,8	12,4	16,5	12,3
strabizem	946	67	27	45	127	48	60	474	7	91
%	0,7	0,3	0,4	0,5	1,0	0,1	0,3	6,5	0,1	1,7
nistagmus	104	1	8	17	15	6	2	53	1	1
%	0,1	0,0	0,1	0,2	0,1	0,0	0,0	0,7	0,0	0,0

Tabela se nadaljuje / Table continues



7 - 10 ZDRAVSTVENO STANJE ŠOLSKIH OTROK IN MLADINE, UGOTOVLJENO NA  
SISTEMATIČNIH PREGLEDIH V VSEH ŠOLAH PO ZDRAVSTVENIH REGIJAH, 2000/2001  
HEALTH STATUS OF SCHOOLCHILDREN AND YOUTH, ASCERTAINED BY PERIODIC  
MEDICAL EXAMINATION IN ALL SCHOOLS, BY HEALTH REGION, 2000/2001

BOLEZENSKO STANJE	SLOVENIJA	ZDRAVSTVENA REGIJA / HEALTH REGION								
Disorder	SKUPAJ	CE	NG	KP	KR	LJ	MB	MS	NM	RAVNE
MOTNJE SLUHA / Hearing disorders										
enostranske / single	<b>799</b>	238	71	55	42	237	94	19	36	7
%	<b>0,6</b>	1,2	1,0	0,7	0,3	0,5	0,4	0,3	0,3	0,1
obojestranske / both	<b>1178</b>	112	71	90	147	511	147	28	53	19
%	<b>0,9</b>	0,5	1,0	1,1	1,2	1,2	0,7	0,4	0,5	0,4
KARIES / Caries										
1. stopnje / 1 <sup>st</sup> grade	<b>9484</b>	877	150	749	420	1650	2723	908	1554	453
%	<b>7,0</b>	4,3	2,2	9,1	3,4	3,8	12,7	12,4	14,6	8,4
2. stopnje / 2 <sup>nd</sup> grade	<b>2821</b>	155	17	180	21	336	949	263	763	137
%	<b>2,1</b>	0,8	0,2	2,2	0,2	0,8	4,4	3,6	7,2	2,5
SRČNE NAPAKE / Heart disorders										
prirojene / hereditary	<b>363</b>	68	49	39	44	125	13	15	1	9
%	<b>0,3</b>	0,3	0,7	0,5	0,4	0,3	0,1	0,2	0,0	0,2
pridobljene / acquired	<b>350</b>	26	108	54	36	89	8	0	8	21
%	<b>0,3</b>	0,1	1,6	0,7	0,3	0,2	0,0	0,0	0,1	0,4
NEZADOSTEN DUŠEVNI RAZVOJ / Mental development - deficient	<b>1651</b>	171	97	168	89	454	348	140	134	50
%	<b>1,2</b>	0,8	1,4	2,0	0,7	1,0	1,6	1,9	1,3	0,9
GOVORNE NAPAKE / Speech defects	<b>2765</b>	138	105	241	260	721	907	58	256	79
%	<b>2,0</b>	0,7	1,5	2,9	2,1	1,7	4,2	0,8	2,4	1,5
ALBUMEN - pozitiven Abnormal urin test	<b>3309</b>	923	0	485	783	539	108	100	246	125
%	<b>2,4</b>	4,5	0,0	5,9	6,4	1,2	0,5	1,4	2,3	2,3

Vir podatkov: / Data source:

Poročilo o izvršenih sistematičnih pregledih šolskih otrok in mladine (obr.št.3-04-61) / Report on periodic health examinations of schoolchildren and youth (Form 3-04-61)

7 - 11 ZDRAVSTVENO STANJE ŠOLSKIH OTROK IN MLADINE, UGOTOVLJENO NA SISTEMATIČNIH PREGLEDIH V OSNOVNIH ŠOLAH, PO ZDRAVSTVENIH REGIJAH, 2000/2001  
 HEALTH STATUS OF SCHOOLCHILDREN AND YOUTH, ASCERTAINED BY PERIODIC MEDICAL EXAMINATION IN ELEMENTARY SCHOOLS, BY HEALTH REGION, 2000/2001

BOLEZENSKO STANJE	SLOVENIJA	ZDRAVSTVENA REGIJA / HEALTH REGION								
Disorder	SKUPAJ	CE	NG	KP	KR	LJ	MB	MS	NM	RAVNE
SKUPAJ UČENCEV / Total schoolchildren	<b>86858</b>	13362	4552	4963	9476	26923	12188	4774	6972	3648
SKUPAJ PREGLEDANIH / Total examined	<b>85440</b>	13198	4386	4938	9146	26444	12045	4762	6894	3627
%	<b>98,4</b>	98,8	96,4	99,5	96,5	98,2	98,8	99,7	98,9	99,4
ČISTOČA / Hygiene inspection										
slaba / bad	<b>572</b>	230	28	66	26	73	30	58	41	20
%	<b>0,7</b>	1,7	0,6	1,3	0,3	0,3	0,2	1,2	0,6	0,6
UŠIVOST - Laces	<b>34</b>	0	3	3	5	14	5	0	4	0
TELESNA DRŽA / Body pose										
slaba / bad	<b>15237</b>	2135	766	1136	1601	4722	2185	518	1703	471
%	<b>17,8</b>	16,2	17,5	23,0	17,5	17,9	18,1	10,9	24,7	13,0
TELESNI RAZVOJ / Body development										
slab / bad	<b>2935</b>	358	117	61	300	756	526	359	240	218
%	<b>3,4</b>	2,7	2,7	1,2	3,3	2,9	4,4	7,5	3,5	6,0
PREHRANJENOST / Nutritional status										
slaba / bad	<b>11906</b>	1509	798	592	1874	3527	1800	521	827	458
%	<b>13,9</b>	11,4	18,2	12,0	20,5	13,3	14,9	10,9	12,0	12,6
DEFORMACIJE HRBTENICE / Spinal deformations										
NAKAZANE / Non-structural	<b>5721</b>	769	261	856	910	809	1094	121	666	235
%	<b>6,7</b>	5,8	6,0	17,3	9,9	3,1	9,1	2,5	9,7	6,5
IZRAŽENE / Structural	<b>1106</b>	149	47	208	103	296	222	12	65	4
%	<b>1,3</b>	1,1	1,1	4,2	1,1	1,1	1,8	0,3	0,9	0,1
DEFORMACIJE PRSNEGA KOŠA / Thorax deformations	<b>3576</b>	291	200	302	569	697	722	39	484	272
%	<b>4,2</b>	2,2	4,6	6,1	6,2	2,6	6,0	0,8	7,0	7,5
DEFORMACIJE STOPAL / Feet deformations	<b>11879</b>	820	630	959	1514	3071	1932	742	1497	714
%	<b>13,9</b>	6,2	14,4	19,4	16,6	11,6	16,0	15,6	21,7	19,7
DRUGE DEFORMACIJE OKOSTJA / Other skeletal deformations	<b>6604</b>	493	494	810	728	1597	917	211	1001	353
%	<b>7,7</b>	3,7	11,3	16,4	8,0	6,0	7,6	4,4	14,5	9,7
MOTNJE VIDA / Sight disturbances										
enostranske / single	<b>2456</b>	483	155	175	406	577	329	92	183	56
%	<b>2,9</b>	3,7	3,5	3,5	4,4	2,2	2,7	1,9	2,7	1,5
obojestranske / both	<b>9498</b>	1101	343	672	1153	2975	1362	597	903	392
%	<b>11,1</b>	8,3	7,8	13,6	12,6	11,3	11,3	12,5	13,1	10,8
strabizem	<b>741</b>	52	21	26	94	22	29	425	6	66
%	<b>0,9</b>	0,4	0,5	0,5	1,0	0,1	0,2	8,9	0,1	1,8
nistagmus	<b>85</b>	1	5	8	14	4	0	52	1	0
%	<b>0,1</b>	0,0	0,1	0,2	0,2	0,0	0,0	1,1	0,0	0,0

Tabela se nadaljuje / Table continues

7 - 11 ZDRAVSTVENO STANJE ŠOLSKIH OTROK IN MLADINE, UGOTOVLJENO NA SISTEMATIČNIH PREGLEDIH V OSNOVNIH ŠOLAH, PO ZDRAVSTVENIH REGIJAH, 2000/2001  
 HEALTH STATUS OF SCHOOLCHILDREN AND YOUTH, ASCERTAINED BY PERIODIC MEDICAL EXAMINATION IN ELEMENTARY SCHOOLS, BY HEALTH REGION, 2000/2001

BOLEZENSKO STANJE Disorder	SLOVENIJA SKUPAJ	ZDRAVSTVENA REGIJA / HEALTH REGION								
		CE	NG	KP	KR	LJ	MB	MS	NM	RAVNE
MOTNJE SLUHA / Hearing disorders										
enostranske / single	<b>450</b>	52	57	41	38	178	33	15	31	5
%	<b>0,5</b>	0,4	1,3	0,8	0,4	0,7	0,3	0,3	0,4	0,1
obojestranske / both	<b>742</b>	41	61	57	139	303	66	23	42	10
%	<b>0,9</b>	0,3	1,4	1,2	1,5	1,1	0,5	0,5	0,6	0,3
KARIES / Caries										
1. stopnje / 1 <sup>st</sup> grade	<b>7418</b>	745	120	618	366	1242	2377	536	1114	300
%	<b>8,7</b>	5,6	2,7	12,5	4,0	4,7	19,7	11,3	16,2	8,3
2. stopnje / 2 <sup>nd</sup> grade	<b>1776</b>	118	11	112	17	238	416	158	584	122
%	<b>2,1</b>	0,9	0,3	2,3	0,2	0,9	3,5	3,3	8,5	3,4
SRČNE NAPAKE / Heart disorders										
prirojene / hereditary	<b>248</b>	59	31	18	34	87	0	12	1	6
%	<b>0,3</b>	0,4	0,7	0,4	0,4	0,3	0,0	0,3	0,0	0,2
pridobljene / acquired	<b>215</b>	22	66	47	27	22	8	2	0	21
%	<b>0,3</b>	0,2	1,5	1,0	0,3	0,1	0,1	0,0	0,0	0,6
NEZADOSTEN DUŠEVNI RAZVOJ / Mental development - deficient	<b>140</b>	18	11	29	25	22	7	6	17	5
%	<b>0,2</b>	0,1	0,3	0,6	0,3	0,1	0,1	0,1	0,2	0,1
GOVORNE NAPAKE / Speech defects	<b>1845</b>	75	72	182	231	449	571	22	193	50
%	<b>2,2</b>	0,6	1,6	3,7	2,5	1,7	4,7	0,5	2,8	1,4
ALBUMEN - pozitiven Abnormal urin test	<b>1945</b>	569	0	192	544	362	36	47	125	70
%	<b>2,3</b>	4,3	0,0	3,9	5,9	1,4	0,3	1,0	1,8	1,9

Vir podatkov: / Data source:

Poročilo o izvršenih sistematičnih pregledih šolskih otrok in mladine (obr.št.3-04-61) / Report on periodic health examinations of schoolchildren and youth (Form 3-04-61)

7 - 12 ZDRAVSTVENO STANJE ŠOLSKIH OTROK IN MLADINE, UGOTOVLJENO NA SISTEMATIČNIH PREGLEDIH V SREDNJIH ŠOLAH, PO ZDRAVSTVENIH REGIJAH, 2000/2001

HEALTH STATUS OF SCHOOLCHILDREN AND YOUTH, ASCERTAINED BY PERIODIC MEDICAL EXAMINATION IN SECONDARY SCHOOLS, BY HEALTH REGION, 2000/2001

BOLEZENSKO STANJE	SLOVENIJA	ZDRAVSTVENA REGIJA / HEALTH REGION								
Disorder	SKUPAJ	CE	NG	KP	KR	LJ	MB	MS	NM	RAVNE
SKUPAJ UČENCEV / Total schoolchildren	<b>50203</b>	7638	2426	3288	2900	16720	9337	2479	3721	1694
SKUPAJ PREGLEDANIH / Total examined	<b>48148</b>	7146	2426	3171	2877	15941	8961	2415	3564	1647
%	<b>95,9</b>	93,6	100,0	96,4	99,2	95,3	96,0	97,4	95,8	97,2
ČISTOČA / Hygiene inspection										
slaba / bad	<b>247</b>	120	6	15	5	53	20	1	1	26
%	<b>0,5</b>	1,7	0,2	0,5	0,2	0,3	0,2	0,0	0,0	1,6
UŠIVOST - Laces	<b>45</b>	0	1	1	2	0	17	24	0	0
TELESNA DRŽA / Body pose										
slaba / bad	<b>9767</b>	1951	449	807	384	2447	1745	318	1304	362
%	<b>20,3</b>	27,3	18,5	25,4	13,3	15,4	19,5	13,2	36,6	22,0
TELESNI RAZVOJ / Body development										
slab / bad	<b>766</b>	123	14	27	18	204	236	41	68	35
%	<b>1,6</b>	1,7	0,6	0,9	0,6	1,3	2,6	1,7	1,9	2,1
PREHRANJENOST / Nutritional status										
slaba / bad	<b>7563</b>	1130	434	398	484	2362	1547	275	670	263
%	<b>15,7</b>	15,8	17,9	12,6	16,8	14,8	17,3	11,4	18,8	16,0
DEFORMACIJE HRBTENICE / Spinal deformations										
NAKAZANE / Non-structural	<b>4961</b>	838	155	591	334	691	1324	114	776	138
%	<b>10,3</b>	11,7	6,4	18,6	11,6	4,3	14,8	4,7	21,8	8,4
IZRAŽENE / Structural	<b>1494</b>	281	42	202	56	509	332	11	57	4
%	<b>3,1</b>	3,9	1,7	6,4	1,9	3,2	3,7	0,5	1,6	0,2
DEFORMACIJE PRSNEGA KOŠA / Thorax deformations	<b>1621</b>	148	86	219	92	334	399	17	214	112
%	<b>3,4</b>	2,1	3,5	6,9	3,2	2,1	4,5	0,7	6,0	6,8
DEFORMACIJE STOPAL / Feet deformations	<b>3304</b>	317	157	522	268	685	585	297	244	229
%	<b>6,9</b>	4,4	6,5	16,5	9,3	4,3	6,5	12,3	6,8	13,9
DRUGE DEFORMACIJE OKOSTJA / Other skeletal deformations	<b>3300</b>	287	231	439	137	528	439	31	1101	107
%	<b>6,9</b>	4,0	9,5	13,8	4,8	3,3	4,9	1,3	30,9	6,5
MOTNJE VIDA / Sight disturbances										
enostranske / single	<b>1843</b>	505	79	218	119	383	357	42	78	62
%	<b>3,8</b>	7,1	3,3	6,9	4,1	2,4	4,0	1,7	2,2	3,8
obojestranske / both	<b>9390</b>	810	378	595	598	3999	1696	273	787	254
%	<b>19,5</b>	11,3	15,6	18,8	20,8	25,1	18,9	11,3	22,1	15,4
strabizem	<b>150</b>	10	5	15	21	14	19	41	0	25
%	<b>0,3</b>	0,1	0,2	0,5	0,7	0,1	0,2	1,7	0,0	1,5
stagmusni	<b>17</b>	0	2	9	1	1	2	1	0	1
%	<b>0,0</b>	0,0	0,1	0,3	0,0	0,0	0,0	0,0	0,0	0,1

Tabela se nadaljuje / Table continues

7 - 12 ZDRAVSTVENO STANJE ŠOLSKIH OTROK IN MLADINE, UGOTOVLJENO NA SISTEMATIČNIH PREGLEDIH V SREDNJIH ŠOLAH, PO ZDRAVSTVENIH REGIJAH, 2000/2001

HEALTH STATUS OF SCHOOLCHILDREN AND YOUTH, ASCERTAINED BY PERIODIC MEDICAL EXAMINATION IN SECONDARY SCHOOLS, BY HEALTH REGION, 2000/2001

BOLEZENSKO STANJE	SLOVENIJA	ZDRAVSTVENA REGIJA / HEALTH REGION								
Disorder	SKUPAJ	CE	NG	KP	KR	LJ	MB	MS	NM	RAVNE
MOTNJE SLUHA / Hearing disorders										
enostranske / single	<b>336</b>	184	14	13	3	57	57	4	3	1
%	<b>0,7</b>	2,6	0,6	0,4	0,1	0,4	0,6	0,2	0,1	0,1
obojestranske / both	<b>267</b>	67	8	11	5	105	58	1	6	6
%	<b>0,6</b>	0,9	0,3	0,3	0,2	0,7	0,6	0,0	0,2	0,4
KARIES / Caries										
1. stopnje / 1 <sup>st</sup> grade	<b>1734</b>	106	25	107	47	337	196	351	426	139
%	<b>3,6</b>	1,5	1,0	3,4	1,6	2,1	2,2	14,5	12,0	8,4
2. stopnje / 2 <sup>nd</sup> grade	<b>927</b>	36	6	63	2	76	486	83	167	8
%	<b>1,9</b>	0,5	0,2	2,0	0,1	0,5	5,4	3,4	4,7	0,5
SRČNE NAPAKE / Heart disorders										
prirojene / hereditary	<b>79</b>	9	18	17	7	17	6	2	0	3
%	<b>0,2</b>	0,1	0,7	0,5	0,2	0,1	0,1	0,1	0,0	0,2
pridobljene / acquired	<b>132</b>	4	41	3	9	67	0	0	8	0
%	<b>0,3</b>	0,1	1,7	0,1	0,3	0,4	0,0	0,0	0,2	0,0
NEZADOSTEN DUŠEVNI RAZVOJ / Mental development - deficient	<b>39</b>	13	9	9	2	3	0	2	1	0
%	<b>0,1</b>	0,2	0,4	0,3	0,1	0,0	0,0	0,1	0,0	0,0
GOVORNE NAPAKE / Speech defects	<b>316</b>	22	9	9	8	49	189	2	18	10
%	<b>0,7</b>	0,3	0,4	0,3	0,3	0,3	2,1	0,1	0,5	0,6
ALBUMEN - pozitiven Abnormal urin test	<b>1295</b>	352	0	290	227	150	58	53	120	45
%	<b>2,7</b>	4,9	0,0	9,1	7,9	0,9	0,6	2,2	3,4	2,7

Vir podatkov: / Data source:

Poročilo o izvršenih sistematičnih pregledih šolskih otrok in mladine (obr.št.3-04-61) / Report on periodic health examinations of schoolchildren and youth (Form 3-04-61)

7 - 13 ZDRAVSTVENO STANJE ŠOLSKIH OTROK IN MLADINE, UGOTOVLJENO NA SISTEMATIČNIH PREGLEDIH V ŠOLAH IN ODDELKIH S PRILAGOJENIM PROGRAMOM IN UČNIM NAČRTOM, PO ZDRAVSTVENIH REGIJAH, 2000/2001

HEALTH STATUS OF SCHOOLCHILDREN AND YOUTH, ASCERTAINED BY PERIODIC MEDICAL EXAMINATION IN SCHOOLS FOR HANDICAPPED, BY HEALTH REGION, 2000/2001

BOLEZENSKO STANJE	SLOVENIJA	ZDRAVSTVENA REGIJA / HEALTH REGION								
Disorder	SKUPAJ	CE	NG	KP	KR	LJ	MB	MS	NM	RAVNE
SKUPAJ UČENCEV / Total schoolchildren	2723	297	81	167	166	1080	478	170	165	119
SKUPAJ PREGLEDANIH / Total examined	2656	284	80	166	161	1056	469	160	161	119
%	97,5	95,6	98,8	99,4	97,0	97,8	98,1	94,1	97,6	100,0
ČISTOČA / Hygiene inspection										
slaba / bad	76	12	1	2	3	27	20	3	6	2
%	2,9	4,2	1,3	1,2	1,9	2,6	4,3	1,9	3,7	1,7
UŠIVOST - Laces	5	0	0	3	0	0	0	1	1	0
TELESNA DRŽA / Body pose										
slaba / bad	968	124	33	64	59	336	207	42	76	27
%	36,4	43,7	41,3	38,6	36,6	31,8	44,1	26,3	47,2	22,7
TELESNI RAZVOJ / Body development										
slab / bad	391	24	7	37	7	133	138	27	13	5
%	14,7	8,5	8,8	22,3	4,3	12,6	29,4	16,9	8,1	4,2
PREHRANJENOST / Nutritional status										
slaba / bad	725	51	28	56	46	295	164	30	23	32
%	27,3	18,0	35,0	33,7	28,6	27,9	35,0	18,8	14,3	26,9
DEFORMACIJE HRBTENICE / Spinal deformations										
NAKAZANE / Non-structural	346	26	10	28	18	89	119	10	32	14
%	13,0	9,2	12,5	16,9	11,2	8,4	25,4	6,3	19,9	11,8
IZRAŽENE / Structural	210	8	9	50	5	80	46	1	6	5
%	7,9	2,8	11,3	30,1	3,1	7,6	9,8	0,6	3,7	4,2
DEFORMACIJE PRSNEGA KOŠA / Thorax deformations	302	15	9	43	21	70	92	11	27	14
%	11,4	5,3	11,3	25,9	13,0	6,6	19,6	6,9	16,8	11,8
DEFORMACIJE STOPAL / Feet deformations	733	31	26	75	46	250	155	31	73	46
%	27,6	10,9	32,5	45,2	28,6	23,7	33,0	19,4	45,3	38,7
DRUGE DEFORMACIJE OKOSTJA / Other skeletal deformations	459	24	20	48	21	195	85	11	28	27
%	17,3	8,5	25,0	28,9	13,0	18,5	18,1	6,9	17,4	22,7
MOTNJE VIDA / Sight disturbances										
enostranske / single	138	19	2	9	7	41	42	6	6	6
%	5,2	6,7	2,5	5,4	4,3	3,9	9,0	3,8	3,7	5,0
obojestranske / both	763	67	20	50	50	342	116	40	58	20
%	28,7	23,6	25,0	30,1	31,1	32,4	24,7	25,0	36,0	16,8
strabizem	55	5	1	4	12	12	12	8	1	0
%	2,1	1,8	1,3	2,4	7,5	1,1	2,6	5,0	0,6	0,0
stagnusni	2	0	1	0	0	1	0	0	0	0
%	0,1	0,0	1,3	0,0	0,0	0,1	0,0	0,0	0,0	0,0

Tabela se nadaljuje / Table continues

7 - 13 ZDRAVSTVENO STANJE ŠOLSKIH OTROK IN MLADINE, UGOTOVLJENO NA SISTEMATIČNIH PREGLEDIH V ŠOLAH IN ODDELKIH S PRILAGOJENIM PROGRAMOM IN UČNIM NAČRTOM, PO ZDRAVSTVENIH REGIJAH, 2000/2001

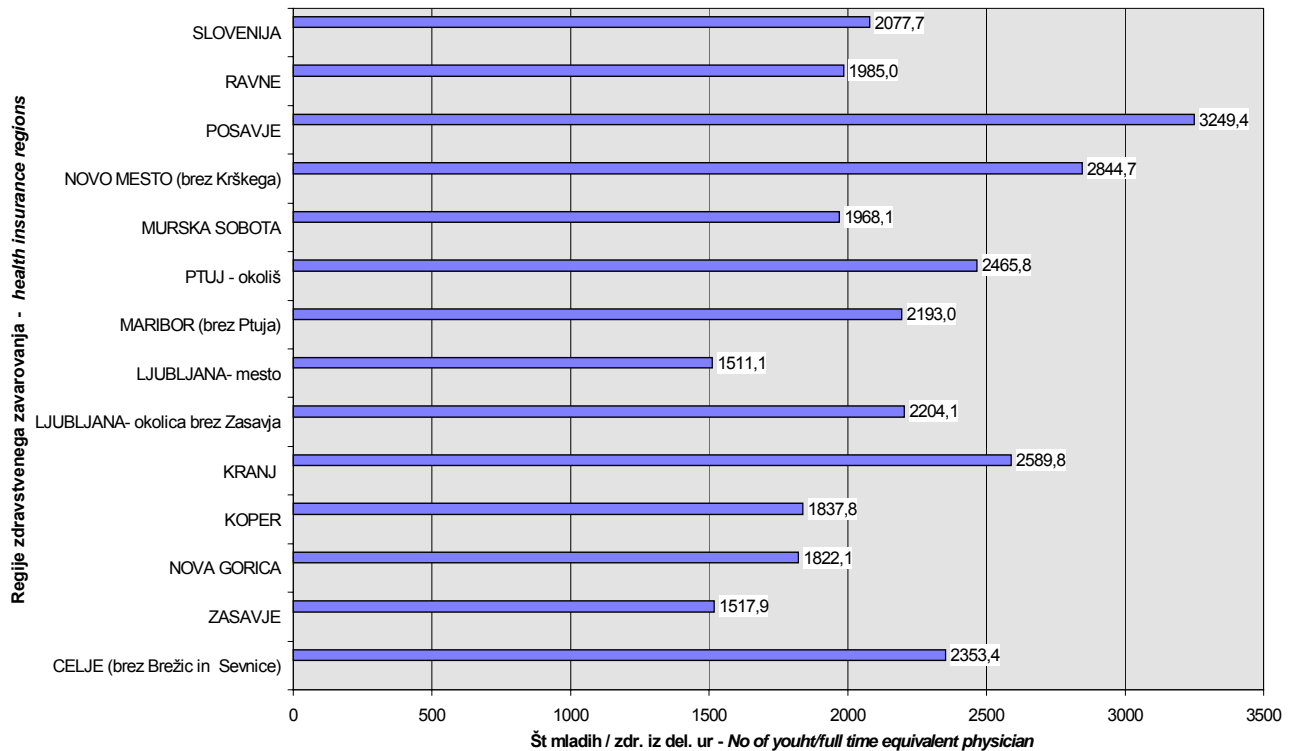
HEALTH STATUS OF SCHOOLCHILDREN AND YOUTH, ASCERTAINED BY PERIODIC MEDICAL EXAMINATION IN SCHOOLS FOR HANDICAPPED, BY HEALTH REGION, 2000/2001

BOLEZENSKO STANJE Disorder	SLOVENIJA SKUPAJ	ZDRAVSTVENA REGIJA / HEALTH REGION								
		CE	NG	KP	KR	LJ	MB	MS	NM	RAVNE
MOTNJE SLUHA / Hearing disorders										
enostranske / single	<b>13</b>	2	0	1	1	2	4	0	2	1
%	<b>0,5</b>	0,7	0,0	0,6	0,6	0,2	0,9	0,0	1,2	0,8
obojeustranske / both	<b>169</b>	4	2	22	3	103	23	4	5	3
%	<b>6,4</b>	1,4	2,5	13,3	1,9	9,8	4,9	2,5	3,1	2,5
KARIES / Caries										
1. stopnje / 1 <sup>st</sup> grade	<b>332</b>	26	5	24	7	71	150	21	14	14
%	<b>12,5</b>	9,2	6,3	14,5	4,3	6,7	32,0	13,1	8,7	11,8
2. stopnje / 2 <sup>nd</sup> grade	<b>118</b>	1	0	5	2	22	47	22	12	7
%	<b>4,4</b>	0,4	0,0	3,0	1,2	2,1	10,0	13,8	7,5	5,9
SRČNE NAPAKE / Heart disorders										
prirojene / hereditary	<b>36</b>	0	0	4	3	21	7	1	0	0
%	<b>1,4</b>	0,0	0,0	2,4	1,9	2,0	1,5	0,6	0,0	0,0
pridobljene / acquired	<b>5</b>	0	1	4	0	0	0	0	0	0
%	<b>0,2</b>	0,0	1,3	2,4	0,0	0,0	0,0	0,0	0,0	0,0
NEZADOSTEN DUŠEVNI RAZVOJ / Mental development - deficient	<b>1472</b>	140	77	130	62	429	341	132	116	45
%	<b>55,4</b>	49,3	96,3	78,3	38,5	40,6	72,7	82,5	72,0	37,8
GOVORNE NAPAKE / Speech defects	<b>604</b>	41	24	50	21	223	147	34	45	19
%	<b>22,7</b>	14,4	30,0	30,1	13,0	21,1	31,3	21,3	28,0	16,0
ALBUMEN - pozitiven Abnormal urin test	<b>69</b>	2	0	3	12	27	14	0	1	10
%	<b>2,6</b>	0,7	0,0	1,8	7,5	2,6	3,0	0,0	0,6	8,4

Vir podatkov: / Data source:

Poročilo o izvršenih sistematičnih pregledih šolskih otrok in mladine (obr.št.3-04-61) / Report on periodic health examinations of schoolchildren and youth (Form 3-04-61)

**Slika 7 - 1 Stopnja preskrbljenosti mladih, starih od 7 do 19 let, z zdravniki v zdravstvenem varstvu šolskih otrok in mladine po regijah zdravstvene zavarovalnice Slovenija, 2001**  
*Physician provision of schoolchildren and youth, 7-19 years of age in community school children and youth health services, by health insurance regions, 2001.*



Opomba: V letu 2001 smo prikazali preskrbljenost iz podatkov projekta Racionalizacija oziroma nova organizacija pediatrične službe na primarni, sekundarni in terciarni ravni, ker so zaradi sprememb v organizacijskem sistemu, podatki redne statistike nepopolni.

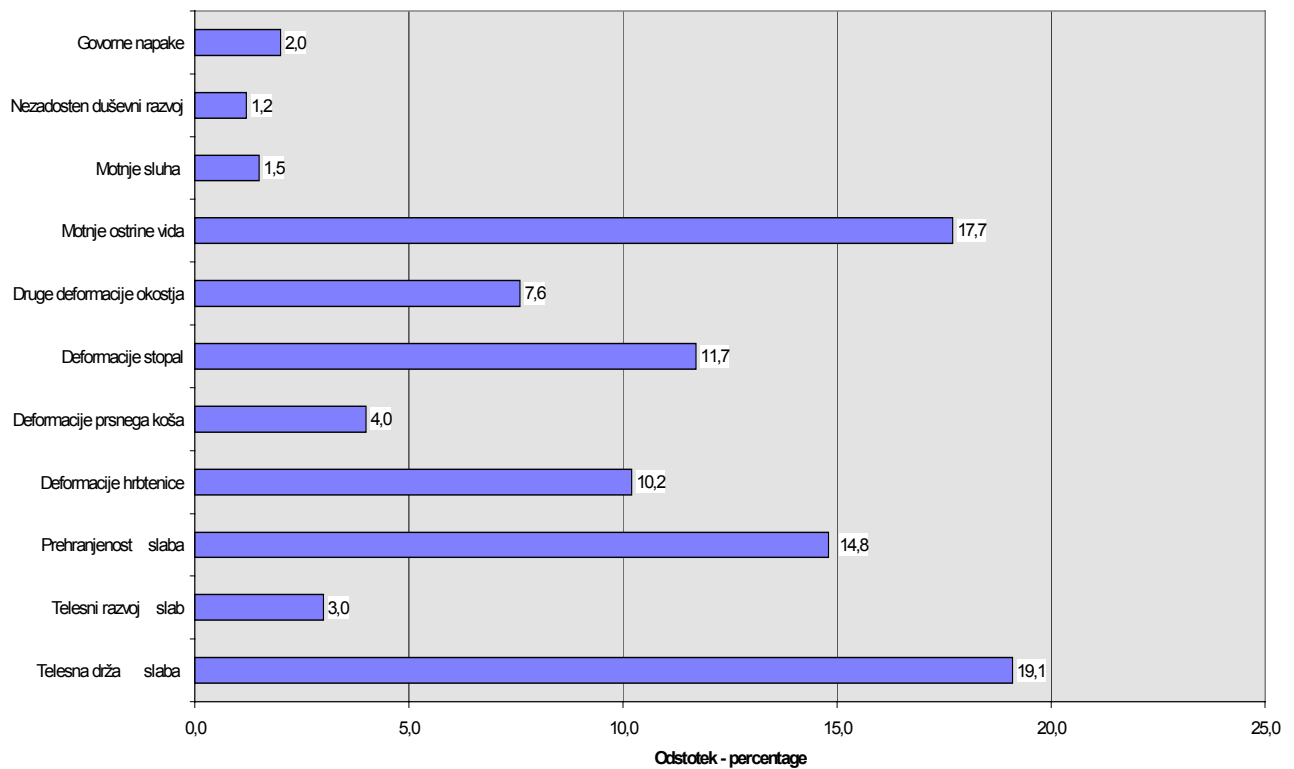
Note: In the year 2001 we use physician supply data from the network of physician for children and adolescent - Project of the rationalization and update organisation of the paediatric health services on primary, secondary and tertiary level of health care because the regular data is incorrect.

Vir podatkov: Mreža zdravnikov v projektu Racionalizacija oziroma nova organizacija pediatrične službe na primarni, sekundarni in terciarni ravni.  
 Data source: Network of physician for children and adolescent - Project of the rationalization and update organisation of the paediatric health services on primary, secondary and tertiary level of health care.



**Slika 7 - 2 Zdravstveno stanje šolskih otrok in mladine, ugotovljeno na sistematičnih pregledih v vseh šolah, 2000/2001**

*Health status of schoolchildren and the youth ascertained at periodic medical examinations, in all schools, 2000/2001*

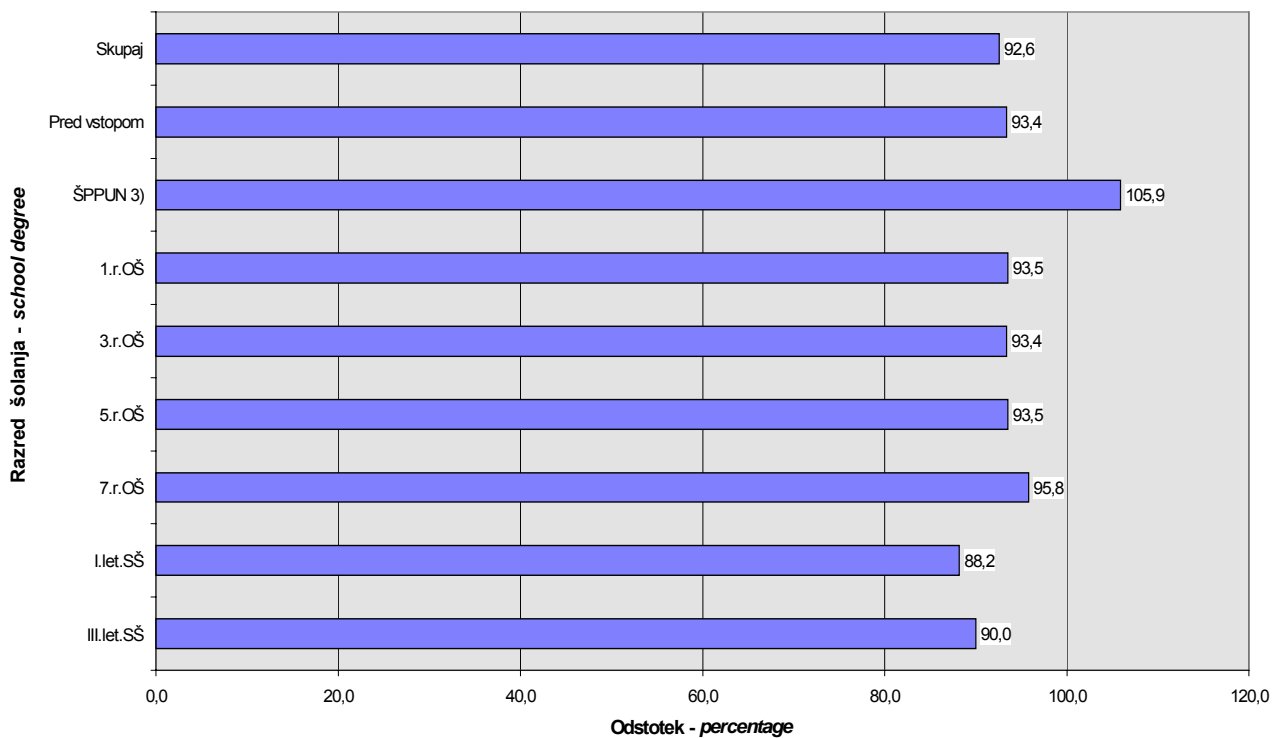


Vir podatkov:  
Data source:

Poročilo o izvršenih sistematičnih pregledih šolskih otrok in mladine (obr.št.3-04-61)  
Report on periodic health examinations of schoolchildren and youth (Form 3-04-61)

**Slika 7 - 3 Delež sistematično pregledanih šolskih novincev in učencev, obveznikov za sistematični pregled v šolskem letu 2000/2001**

*Percentage of children entering primary school, primary school pupils and secondary school pupils that received routine medical check-up for whom routine health examination are obligatory in the 2000/01 schoolyear.*



Opomba:

- 1) Obvezniki za sistematski pregled so vsi vpisani v malo šolo, 1., 3., 5. in 7. razred osnovne šole, v 1. in 3. letnik srednje šole ter v šole s prilagojenim predmetnikom in učnim načrtom. Podatke dobimo na Statističnem uradu Republike Slovenije.
- 2) ŠPPUN - šole in odd.s prilagojenim predmetnikom in učnim načrtom. V posameznih regijah so pomotoma združili sistematične preglede otrok v različnih zavodih, skupaj s sistematičnimi pregledi otrok v ŠPPUN.

Note:

- 1) Routine health examination are obligatory for children entering primary school, pupils attend 1<sup>st</sup>, 3<sup>rd</sup>, 5<sup>th</sup>, 7<sup>th</sup> degree of primary school and 1<sup>st</sup>, 3<sup>d</sup> degree of secondary school and all degrees in schools for handicapped pupils.
- 2) Schools for handicapped pupils. In some region they put together data of routine health examination in schools for handicapped pupils and education establishment for handicapped pupils by mistake.

Vir podatkov: Poročilo o izvršenih sistematičnih pregledih šolskih otrok in mladine (Obr. št. 3-04-61)  
Statistični urad Republike Slovenije

Data source: Report on periodic health examinations of school children and youth (form: 3-04-61)  
Statistical Office of the Republic of Slovenia.