

6.	<u>ZDRAVSTVENO VARSTVO OTROK V STAROSTI 0-6 LET / HEALTH CARE SERVICES FOR CHILDREN AGED 0-6 YEARS</u>
6 - 0	<u>Uvod Introduction</u>
6 - 1	<u>Zdravstveno osebje v zdravstvenem varstvu predšolskih otrok po stopnji izobrazbe in zdravstvenih regijah, 2001 Health care staff in community pre-school children health services by level of education and health region, 2001</u>
6 - 2	<u>Stopnja preskrbljenosti otrok, starih 0-6 let, z zdravstvenim osebjem v zdravstvenem varstvu predšolskih otrok po zdravstvenih regijah, 2001 Indicators of medical staff provision of pre-school children in community pre-school children health services by health region, 2001</u>
6 - 3	<u>Kurativni obiski otrok, starih 0-6 let, v zdravstvenem varstvu na primarni ravni po vrstah varstva in zdravstvenih regijah, 2001 Curative attendances of pre-school children in primary health care by type of service and health region, 2001</u>
6 - 4	<u>Preventivni obiski otrok, starih 0-6 let, v zdravstvenem varstvu na primarni ravni po vrstah varstva in zdravstvenih regijah, 2001 Preventive attendances of pre-school children in primary health care by type of service and health region, 2001</u>
6 - 5	<u>Preventivni in kurativni obiski v zdravstvenem varstvu predšolskih otrok in delež napotenih k specialistu in v bolnišnico, 2001 Preventive and curative attendances at community pre-school children health services and referrals to specialists in out-patient health care services and to hospitals by health region, 2001</u>
6 - 6	<u>Kurativni obiski v zdravstvenem varstvu predšolskih otrok po starostnih skupinah in zdravstvenih regijah, 2001 Curative attendances at community pre-school children health services by age and health region, 2001</u>
6 - 7	<u>Preventivni obiski v zdravstvenem varstvu predšolskih otrok po starostnih skupinah in zdravstvenih regijah, 2001 Preventive attendances at community pre-school children health services by age and health region, 2001</u>
6 - 8	<u>Preventivni pregledi v zdravstvenem varstvu predšolskih otrok po zdravstvenih regijah, prebivalci vseh starosti, 2001 Preventive attendances at community pre-school children health services by health region, all age groups, 2001</u>
6 - 9	<u>Preventivni pregledi otrok, starih 0-6 let v zdravstvenem varstvu na primarni ravni, po zdravstvenih regijah, 2001 Preventive attendances of children 0-6 years of age in primary health care by health region, 2001</u>
6 - 10	<u>Zdravstveno stanje otrok, ugotovljeno na sistematičnih pregledih, po zdravstvenih regijah, 2001 Health status of children ascertained at periodic medical examination by health region, 2001</u>
	<u>Slike / Pictures</u>

6. ZDRAVSTVENO VARSTVO OTROK V STAROSTI 0-6 LET / HEALTH CARE SERVICES FOR CHILDREN AGED 0-6 YEARS

Redno spremljamo preskrbljenost predšolskih otrok z zdravstvenim osebjem na primarni ravni, obseg opravljenega dela in zdravstveno stanje predšolskih otrok. V obravnavo so zajeti otroci od rojstva do vstopa v šolo. Na podlagi poročil, ki jih izvajalci zdravstvenega varstva predšolskih otrok pošiljajo območnim zavodom za zdravstveno varstvo, ti pripravijo polletna in letna zbirna poročila, ki jih posredujejo IVZ RS. Prikazani podatki so iz računalniško podprtih poročil zunajbolnišnične zdravstvene statistike in poročil o sistematično pregledanih otrocih. Preskrbljenosti predšolskih otrok z zdravstvenim osebjem v zdravstvenem varstvu predšolskih otrok za leto 2001 nismo uspeli prikazati, ker nismo prejeli podatkov o kadrih in urah.

Stopnjo preskrbljenosti otrok, starih 0-6 let v zdravstvenem varstvu predšolskih otrok, smo za leto 2001 izračunali iz mreže zdravnikov v projektu Racionalizacija oziroma nova organizacija pediatrične službe na primarni, sekundarni in terciarni ravni po regijah zdravstvenega zavarovanja. Povprečna stopnja preskrbljenosti v Sloveniji je 856 otrok na 1 zdravnika, izračunanega iz ur in je slabša od lanske stopnje preskrbljenosti. Najslabšo preskrbljenost smo zabeležili v posavski, novomeški in kranjski regiji.

Za leto 2001 smo spremenili način prikazovanja obiskov. Prikazali smo jih po zdravstvenih službah izvajalcev in ne po osnovni dejavnosti, ker je bila metodologija združevanja podatkov glede na različne računalniške programe neenotna. V letu 2001 se je število kurativnih obiskov otrok, starih 0-6 let, zvečalo za 2,3% glede na leto 2000. Od vseh kurativnih obiskov jih je bilo 66,3% opravljenih v zdravstvenem varstvu predšolskih otrok (služba 013), 11,4% v zdravstvenem varstvu otrok in mladine (služba 014), 6,9% v zdravstvenem varstvu šolskih otrok in mladine (služba 056), 1,6% v zdravstvenem varstvu razvojno ogroženih (služba 016), 8,0% v dejavnosti splošne medicine (službah: 057, 060, in 055) in 5,9% v ostalih službah na primarni ravni zdravstvenega varstva (službah: 058, 059, 085, 024, 102, 111, 089, 019 in 037). Število preventivnih obiskov otrok, starih 0-6 let, se je zmanjšalo za 10,0% glede na leto 2000. Kar 70,0% preventivnih obiskov je bilo opravljenih v zdravstvenem varstvu predšolskih otrok (služba 013), 14,9% v zdravstvenem varstvu otrok in mladine (služba 014), 11,9% v zdravstvenem varstvu šolskih otrok in mladine (služba 056), 0,8% v zdravstvenem varstvu ogroženih otrok (služba 016) in le 2,4% preventivnih obiskov v dejavnosti splošne medicine (služba 057).

Podatki iz računalniško podprtih poročil nam omogočajo izračun deleža pregledane populacije na sistematičnih pregledih. Tako ocenjujemo, da je bilo leta 2001 v 1. mesecu starosti pregledanih 93,6% dojenčkov (izračun na živorojene v letu 2001), v 12. mesecu starosti 84,8% dojenčkov (izračun na živorojene v letu 2000), pregledanih je bilo 89,9% triletnih in 71,7% petletnih otrok. Opazne so velike razlike v deležu pregledanih med regijami.

HEALTH CARE SERVICES FOR CHILDREN AGED 0-6 YEARS

Provision of preschool children with medical staff on primary level, the extent of performed work and health state of preschool children is regularly monitored. Included are children from birth to school age. On the base of reports from health care providers regional Institutes for Public Health prepare semiannual and annual reports, which they send to the Institute of Public Health of the Republic of Slovenia. The presented data derive from computer supported reports of outpatient health statistics and reports on periodic medical examination of children. It was not possible to present the provision of preschool children with medical staff in health care services for preschool children for 2001, as data on staff and working hours were not received.

The provision rate of children aged 0 – 6 years in health care of preschool children for 2001 was calculated from physicians' network in the Project Rationalization resp. new organization of pediatric services on primary, secondary and tertiary level by the regions of health insurance. Average provision rate in Slovenia is 856 children per one physician, calculated from hours, and is worse than in 2000. The worst provision was registered in the regions of Celje, Novo Mesto and Kranj.

In 2001 the way of attendances presentation was changed. They were presented by health services of providers and not by basic activity as the methodology of data aggregation was not uniform owing to different computer programs. In 2001 the number of curative attendances of children aged 0 – 6 years increased by 2,3% compared to the year 2000. 66,3% of all the curative attendances were performed in health care of preschool children (service 013), 11,4% in health care of children and youth (service 014), 6,9% in health care of schoolchildren and youth (service 056), 1,6% in health care of children with developmental risks (service 016), 8% in general medicine activities (services: 057, 060 and 055) and 5,9% in other services on the primary level of health care (services: 058, 059, 085, 024, 102, 111, 089, 019 and 037). The number of preventive attendances of children aged 0 – 6 decreased by 10,0% compared to the year 2000. As much as 70,0% of preventive attendances were performed in health care of preschool children (service 013), 14,9% in health care of children and youth (service 014), 11,9% in health care of schoolchildren and youth (service 056), 0,8% in health care of children at risk (service 016) and only 2,4% preventive attendances were performed in general medicine activities (service 057).

Data from computer supported reports render possible the calculation of share of examined population at periodic medical examinations. Thus it is estimated that in 2001, 93,6% of infants were examined in the first month of age (calculated on liveborn in 2001), 84,8% in the twelfth month of age (calculated on liveborn in 2000), 89,9% at the age of 3 and 71,7% at the age of 5. Big differences can be observed in the share of examined among regions.

6 - 1 ZDRAVSTVENO OSEBJE V ZDRAVSTVENEM VARSTVU PREDŠOLSКИH OTROK PO STOPNJI IZOBRAZBE IN ZDRAVSTVENIH REGIJAH, 2001
HEALTH CARE STAFF IN COMMUNITY PRE-SCHOOL CHILDREN HEALTH SERVICES BY LEVEL OF EDUCATION AND HEALTH REGION, 2001

ZDRAVSTVENA REGIJA	ZDRAVNIKI				MEDICINSKE SESTRE			IZ DELOVNIH UR (1590 ur)		
	SKUPAJ	SPECIA- LISTI	SPECIALI- ZANTI	SPLOŠNE PRAKSE	SKUPAJ	MEDI- CINSKE SESTRE	ZDRAV- STVENI TEHNIKI	SKUPAJ ZDRAVNI- KOV	MEDI- CINSKE SESTRE	ZDRAV- STVENI TEHNIKI
HEALTH REGION	PHYSICIANS				NURSES			FULL-TIME EQUIVALENT (1590 hours)		
	ALL	PEDIA- TRICIANS	REGI- STRARS	GPs	ALL	REGI- STERED NURSES	HEALTH TECHNI- CIANS	ALL PHYSI- CIANS	REGI- STERED NURSES	HEALTH TECHNI- CIANS
SLOVENIJA										
CELJE										
NOVA GORICA										
KOPER										
KRANJ										
LJUBLJANA										
MARIBOR										
MURSKA SOBOTA										
NOVO MESTO										
RAVNE										

Vir podatkov: / Data source:

Poročilo o delu službe za otroško varstvo (Obr. 8,286) / Report on children's health care services (Form 8,286)

6 - 2 STOPNJA PRESKRBLJENOSTI OTROK, STARIH 0-6 LET, Z ZDRAVSTVENIM OSEBJEM V ZDRAVSTVENEM VARSTVU PREDŠOLSКИH OTROK PO ZDRAVSTVENIH REGIJAH, 2001
INDICATORS OF MEDICAL STAFF PROVISION OF PRE-SCHOOL CHILDREN IN COMMUNITY PRE-SCHOOL CHILDREN HEALTH SERVICES BY HEALTH REGION, 2001

ZDRAVSTVENA REGIJA	ŠTEVILO OTROK NA 1 ZDRAVNIKA		% PRESKRBLJENOSTI OTROK (NORMATIV=1000)		ŠTEVILO OTROK				ŠTEVILO MEDICINSKIH SESTER	ŠTEVILO ZDRAVSTVENIH TEHNIKOV
	1)	2)	1)	2)	NA 1 MED. SESTRO		NA 1 ZDRAVST. TEHNIKA			
HEALTH REGION	No. OF CHILDREN PER 1 PHYSICIAN		% OF STAFF PROVISION (NORM=1000 CHILDREN)		No. OF CHILDREN				No. OF REGISTERED NURSES	No. OF HEALTH TECHNICIANS
	1)	2)	1)	2)	PER 1 REGISTERED NURSE		PER 1 HEALTH TECHNICIAN			
					PER 1 PHYSICIAN					
SLOVENIJA										
CELJE										
NOVA GORICA										
KOPER										
KRANJ										
LJUBLJANA										
MARIBOR										
M. SOBOTA										
NOVO MESTO										
RAVNE										

Opombi: / Notes:

1) Stalno zaposlen zdravstveni delavec / full-time employed medical staff

2) Zdravstveni delavec iz delovnih ur (1590 ur) / full-time equivalent (1590 hours)

Vir podatkov: / Data source:

Poročilo o delu službe za otroško varstvo (Obr. 8,286) / Report on children's health care services (Form 8,286)

6 – 3 KURATIVNI OBISKI OTROK, STARIH 0-6 LET, V ZDRAVSTVENEM VARSTVU NA PRIMARNI RAVNI PO VRSTAH VARSTVA IN ZDRAVSTVENIH REGIJAH, 2001
 CURATIVE ATTENDANCES OF PRE-SCHOOL CHILDREN IN PRIMARY HEALTH CARE BY TYPE OF SERVICE AND HEALTH REGION, 2001

ZDRAVSTVENA REGIJA	SKUPAJ		ZDRAVSTVENO VARSTVO PREDŠOLSКИH OTROK (SLUŽBA 013)		ZDRAVSTVENO VARSTVO OTROK IN MLADINE (SLUŽBA 014)		ZDRAVSTVENO VARSTVO RAZVOJNO OGROŽENIH OTROK (SLUŽBA 016)		ZDRAVSTVENO VARSTVO ŠOLSКИH OTROK IN MLADINE (SLUŽBI 056 IN 065) ¹⁾	
	Št. obiskov	%	Št. obiskov	%	Št. obiskov	%	Št. obiskov	%	Št. obiskov	%
HEALTH REGION	ALL		COMMUNITY PRE-SCHOOL CHILDREN HEALTH SERVICES		COMMUNITY CHILDREN AND YOUTH HEALTH SERVICES		COMMUNITY HENDICAPPED CHILDREN HEALTH SERVICES		COMMUNITY SCHOOL-CHILDREN AND YOUTH HEALTH SERVICES ¹⁾	
	No.	%	No.	%	No.	%	No.	%	No.	%
SLOVENIJA	876497	100,0	581107	66,3	99500	11,4	13717	1,6	60169	6,9
CELJE	118457	100,0	50351	42,5	27740	23,4	327	0,3	2007	1,7
NOVA GORICA	36020	100,0	23318	64,7	1171	3,3	37	0,1	4757	13,2
KOPER	52836	100,0	36529	69,1	2846	5,4	362	0,7	6491	12,3
KRANJ	85713	100,0	33456	39,0	40168	46,9	239	0,3	2075	2,4
LJUBLJANA ^{3), 4)}	273319	100,0	221866	81,2	4089	1,5	5165	1,9	27102	9,9
MARIBOR	142478	100,0	116788	82,0	-	-	463	0,3	8074	5,7
M. SOBOTA	59135	100,0	28937	48,9	20636	34,9	-	-	3755	6,3
NOVO MESTO	72968	100,0	43957	60,2	2677	3,7	7124	9,8	4049	5,5
RAVNE	35571	100,0	25905	72,8	173	0,5	-	-	1859	5,2

Tabela se nadaljuje / Table continues

6 – 3 KURATIVNI OBISKI OTROK, STARIH 0-6 LET, V ZDRAVSTVENEM VARSTVU NA PRIMARNI RAVNI PO VRSTAH VARSTVA IN ZDRAVSTVENIH REGIJAH, 2001
 CURATIVE ATTENDANCES OF PRE-SCHOOL CHILDREN IN PRIMARY HEALTH CARE BY TYPE OF SERVICE AND HEALTH REGION, 2001

ZDRAVSTVENA REGIJA	SPLOŠNA MEDICINA ²⁾ (SLUŽBE 057, 060 IN 055)		ZDRAVSTVENO VARSTVO ŽENSK (SLUŽBI 019 IN 037)		PSIHOLOGIJA IN LOGOPEDIJA (SLUŽBI 089 IN 111)		NEVRO-PSIHIATRIJA (SLUŽBE 020, 022, 023, 024 IN 102)		DRUGO (SLUŽBE 058, 059 IN 085)	
	Št. obiskov	%	Št. obiskov	%	Št. obiskov	%	Št. obiskov	%	Št. obiskov	%
HEALTH REGION	GENERAL PRACTICE SERVICES ²⁾		COMMUNITY WOMEN HEALTH SERVICES		PSYCHOLOGICAL AND LOGOPEDICS SERVICES		NEVRO-PSYCHIATRIC SERVICES		OTHER SERVICES	
	No.	%	No.	%	No.	%	No.	%	No.	%
SLOVENIJA	70426	8,0	96	0,01	3777	0,4	7701	0,9	40004	4,6
CELJE	25060	21,2	29	0,02	2566	2,2	1943	1,6	8434	7,1
NOVA GORICA	2988	8,3	10	0,03	-	-	-	-	3739	10,4
KOPER	3841	7,3	3	0,01	-	-	8	0,0	2756	5,2
KRANJ	3574	4,2	9	0,01	-	-	8	0,0	6184	7,2
LJUBLJANA ^{3), 4)}	10825	4,0	21	0,01	-	-	1	0,0	4250	1,6
MARIBOR	6080	4,3	6	0,00	820	0,6	5741	4,0	4506	3,2
M. SOBOTA	4303	7,3	13	0,02	-	-	-	-	1491	2,5
NOVO MESTO	9649	13,2	3	0,00	391	0,5	-	-	5118	7,0
RAVNE	4106	11,5	2	0,01	-	-	-	-	3526	9,9

Opombe: / Notes:

- 1) 11 obiskov, zabeleženih v službi čeljustne ortopedije v ZR Celje, je prištetih k zdravstvenemu varstvu šolskih otrok in mladine. / 11 attendances, registered in the orthodonty services in the Celje health region numbered among the community school children and youth health services.
- 2) 119 obiskov, zabeleženih v službi medicine dela, prometa in športa, je prištetih k službi splošne medicine. / 119 attendances, registered in the occupational, traffic, sport medicine services numbered among the general practices services.
- 3) 137 obiskov, zabeleženih v službi splošne pediatrije v Centru Dolfke Boštjančič - Draga, ni vključenih v tabelo. / 137 attendances, registered in the common pediatric services in the Dolfka Boštjančič Institute were not included.
- 4) 54 obiskov, zabeleženih v UZ dejavnosti v ZR Ljubljana, ni vključenih v tabelo. / 54 attendances, registered in the UZ services in the Ljubljana health region were not included.

Vir podatkov: / Data source:

Poročilo primarne ravni zunajbolnišnične zdravstvene statistike (ZUBSTAT) / Computerized report on out-patient specialist services (ZUBSTAT)

6 – 4 PREVENTIVNI OBISKI OTROK, STARIH 0-6 LET, V ZDRAVSTVENEM VARSTVU NA PRIMARNI RAVNI PO VRSTAH VARSTVA IN ZDRAVSTVENIH REGIJAH, 2001
 PREVENTIVE ATTENDANCES OF PRE-SCHOOL CHILDREN IN PRIMARY HEALTH CARE BY TYPE OF SERVICE AND HEALTH REGION, 2001

ZDRAVSTVENA REGIJA	SKUPAJ		ZDRAVSTVENO VARSTVO PREDŠOLSКИH OTROK (SLUŽBA 013)		ZDRAVSTVENO VARSTVO OTROK IN MLADINE (SLUŽBA 014)		ZDRAVSTVENO VARSTVO RAZVOJNO OGROŽENIH OTROK (SLUŽBA 016)		ZDRAVSTVENO VARSTVO ŠOLSКИH OTROK IN MLADINE (SLUŽBA 056)		SPLOŠNA MEDICINA (SLUŽBA 057)	
	Št. obiskov	%	Št. obiskov	%	Št. obiskov	%	Št. obiskov	%	Št. obiskov	%	Št. obiskov	%
HEALTH REGION	ALL		COMMUNITY PRE-SCHOOL CHILDREN HEALTH SERVICES		COMMUNITY CHILDREN AND YOUTH HEALTH SERVICES		COMMUNITY HENDICAPPED CHILDREN HEALTH SERVICES		COMMUNITY SCHOOL-CHILDREN AND YOUTH HEALTH SERVICES		GENERAL PRACTICE SERVICES	
	No.	%	No.	%	No.	%	No.	%	No.	%	No.	%
SLOVENIJA	221341	100,0	155011	70,0	32952	14,9	1693	0,8	26368	11,9	5317	2,4
CELJE	27418	100,0	12679	46,2	10287	37,5	748	2,7	1525	5,6	2179	7,9
NOVA GORICA	11957	100,0	8436	70,6	751	6,3	-	-	1890	15,8	880	7,4
KOPER	13775	100,0	10197	74,0	1120	8,1	-	-	2458	17,8	-	-
KRANJ	23686	100,0	7949	33,6	12769	53,9	939	4,0	2029	8,6	-	-
LJUBLJANA	68572	100,0	56995	83,1	1829	2,7	6	0,0	9737	14,2	5	0,0
MARIBOR	38203	100,0	34490	90,3	-	-	-	-	3650	9,6	63	0,2
M. SOBOTA	13719	100,0	6798	49,6	5336	38,9	-	-	1585	11,6	-	-
NOVO MESTO	15117	100,0	10649	70,4	745	4,9	-	-	2031	13,4	1692	11,2
RAVNE	8894	100,0	6818	76,7	115	1,3	-	-	1463	16,4	498	5,6

Opomba: / Note:

1) 8 obiskov predšolskih otrok (v zdravstveni regiji Kranj 3 in zdravstveni regiji Ljubljana 5 obiskov), zabeleženih v službi medicine dela, prometa in športa, ni vključenih v tabelo. / 8 attendances, registered in the occupational, traffic, sport medicine services were not included.

Vir podatkov: / Data source:

Poročilo primarne ravni zunajbolnišnične zdravstvene statistike (ZUBSTAT) / Computerized report on out-patient specialist services (ZUBSTAT)

6 – 5 PREVENTIVNI IN KURATIVNI OBISKI V ZDRAVSTVENEM VARSTVU PREDŠOLSКИH OTROK, 2001
 PREVENTIVE AND CURATIVE ATTENDANCES AT COMMUNITY PRE-SCHOOL CHILDREN HEALTH SERVICES BY HEALTH REGION, 2001

ZDRAVSTVENA REGIJA	VSI OBISKI	VSI PREVENTIVNI OBISKI	VSI KURATIVNI OBISKI	PRVI KURATIVNI OBISKI	
				Št.	%
HEALTH REGION	ALL ATTENDANCES	PREVENTIVE ATTENDANCES	CURATIVE ATTENDANCES	FIRST CURATIVE ATTENDANCES	
				No.	%
SLOVENIJA	1121471	201859	919612	558537	60,7
CELJE	119576	25564	94012	56694	60,3
NOVA GORICA	40194	9216	30978	20457	66,0
KOPER	68364	11988	56376	39558	70,2
KRANJ	104631	21773	82858	57111	68,9
LJUBLJANA	387927	60617	327310	215557	65,9
MARIBOR	210003	41586	168417	70052	41,6
MURSKA SOBOTA	69226	12296	56930	35525	62,4
NOVO MESTO	69921	11465	58456	36722	62,8
RAVNE	51629	7354	44275	26861	60,7

Opomba: Note:

1) Tabela vključuje obiske v službi zdravstvenega varstva predšolskih otrok (vse starosti) in v službah zdravstvenega varstva otrok in mladine ter razvojno ogroženih otrok (starost 0-6 let). / Table includes attendances at community pre-school children health services (all ages), community children and youth health services and community handicapped children health services (0-6 years of ages).

Vir podatkov: / Data source:

Poročilo primarne ravni zunajbolnišnične zdravstvene statistike (ZUBSTAT) / Computerized report on out-patient specialist services (ZUBSTAT)

6 – 6 KURATIVNI OBISKI V ZDRAVSTVENEM VARSTVU PREDŠOLSKIH OTROK PO STAROSTNIH SKUPINAH IN ZDRAVSTVENIH REGIJAH, 2001
 CURATIVE ATTENDANCES AT COMMUNITY PRE-SCHOOL CHILDREN HEALTH SERVICES BY AGE AND HEALTH REGION, 2001

ZDRAVSTVENA REGIJA	VSI OBISKI	KURATIVNI OBISKI PO STAROSTNIH SKUPINAH								
		<1 LETO		1 - 3 LET		4 - 6 LET		7 - 19 LET		20 LET IN VEČ
		Št.	Št. / 1000	Št.	Št. / 1000	Št.	Št. / 1000	Št.	Št. / 1000	Št.
HEALTH REGION	ALL	CURATIVE ATTENDANCES BY AGE GROUP								
		<1 year		1 - 3 years		4 - 6 years		7 - 19 years		20 and more
		No.	No. / 1000	No.	No. / 1000	No.	No. / 1000	No.	No. / 1000	No.
SLOVENIJA	919612	117073	6558,3	341494	6330,8	235757	4111,3	172331	546,7	52957
CELJE	94012	12032	4523,3	39362	4673,2	27024	3067,8	10812	221,5	4782
NOVA GORICA	30978	3888	4344,1	12238	4556,2	8400	3095,1	5697	373,0	755
KOPER	56376	6060	5700,8	20292	6266,8	13385	3911,5	12912	643,1	3727
KRANJ	82858	11502	5877,4	34357	5891,1	28004	4563,1	7099	216,5	1896
LJUBLJANA	327310	38895	6927,0	117132	7028,2	75093	4282,7	80374	852,3	15816
MARIBOR	168417	20390	7767,6	55192	7023,7	41669	4743,7	36257	749,8	14909
M. SOBOTA	56930	8816	8444,4	23339	7475,7	17418	5031,2	5516	284,8	1841
NOVO MESTO	58456	10715	8123,6	26636	6670,7	16407	3826,3	4235	177,3	463
RAVNE	44275	4775	7095,1	12946	6095,1	8357	3810,8	9429	764,0	8768

Opomba: / Note:

1) Tabela vključuje obiske v službi zdravstvenega varstva predšolskih otrok (vse starosti) in v službah zdravstvenega varstva otrok in mladine ter razvojno ogroženih otrok (starost 0-6 let). / Table includes attendances at community pre-school children health services (all ages), community children and youth health services and community handicapped children health services (0-6 years of ages).

Vir podatkov: / Data source:

Poročilo primarne ravni zunajbolnišnične zdravstvene statistike (ZUBSTAT) / Computerized report on out-patient specialist services (ZUBSTAT)

6 – 7 PREVENTIVNI OBISKI V ZDRAVSTVENEM VARSTVU PREDŠOLSKIH OTROK PO STAROSTNIH SKUPINAH IN ZDRAVSTVENIH REGIJAH, 2001
 PREVENTIVE ATTENDANCES AT COMMUNITY PRE-SCHOOL CHILDREN HEALTH SERVICES BY AGE AND HEALTH REGION, 2001

ZDRAVSTVENA REGIJA	VSI OBISKI	PREVENTIVNI OBISKI PO STAROSTNIH SKUPINAH								
		<1 LETO		1 - 3 LET		4 - 6 LET		7 - 19 LET		20 LET IN VEČ
		Št.	Št. / 1000	Št.	Št. / 1000	Št.	Št. / 1000	Št.	Št. / 1000	Št.
HEALTH REGION	ALL	PREVENTIVE ATTENDANCES BY AGE GROUP								
		<1 year		1 - 3 years		4 - 6 years		7 - 19 years		20 and more
		No.	No. / 1000	No.	No. / 1000	No.	No. / 1000	No.	No. / 1000	No.
SLOVENIJA	201859	98737	5531,2	63403	1175,4	27522	480,0	11892	37,7	305
CELJE	25564	11073	4162,8	7906	938,6	4738	537,9	1824	37,4	23
NOVA GORICA	9216	4661	5207,8	3371	1255,0	1155	425,6	25	1,6	4
KOPER	11988	5884	5535,3	3928	1213,1	1505	439,8	618	30,8	53
KRANJ	21773	11279	5763,4	6929	1188,1	3449	562,0	116	3,5	-
LJUBLJANA	60617	31893	5680,0	20416	1225,0	6522	372,0	1649	17,5	137
MARIBOR	41586	18032	6869,3	11087	1410,9	5372	611,6	7026	145,3	69
M. SOBOTA	12296	6270	6005,7	3545	1135,5	2320	670,1	155	8,0	6
NOVO MESTO	11465	6394	4847,6	3642	912,1	1358	316,7	59	2,5	12
RAVNE	7354	3251	4830,6	2579	1214,2	1103	503,0	420	34,0	1

Opomba: / Note:

1) Tabela vključuje obiske v službi zdravstvenega varstva predšolskih otrok (vse starosti) in v službah zdravstvenega varstva otrok in mladine ter razvojno ogroženih otrok (starost 0-6 let). / Table includes attendances at community pre-school children health services (all ages), community children and youth health services and community handicapped children health services (0-6 years of ages).

Vir podatkov: / Data source:

Poročilo primarne ravni zunajbolnišnične zdravstvene statistike (ZUBSTAT) / Computerized report on out-patient specialist services (ZUBSTAT)

6 - 8 PREVENTIVNI PREGLEDI V ZDRAVSTVENEM VARSTVU PREDŠOLSKIH OTROK PO ZDRAVSTVENIH REGIJAH, PREBIVALCI VSEH STAROSTI, 2001
 PREVENTIVE ATTENDANCES AT COMMUNITY PRE-SCHOOL CHILDREN HEALTH SERVICES BY HEALTH REGION, ALL AGE GROUPS, 2001

PREVENTIVNI PREGLEDI / PREVENTIVE ATTENDANCES	SLO	ZDRAVSTVENA REGIJA / HEALTH REGION									
		CE	NG	KP	KR	LJ	MB	MS	NM	RA	
Sistematični pregled dojenčka v 1. mesecu starosti / Periodic health examination of infants aged 1 month	15772	1753	784	978	1902	5228	2409	961	1192	565	
Namenski pregled dojenčka v starosti 2 mesecev / Examination of infants aged 2 months	8447	821	251	533	181	2952	2006	806	692	205	
Sistematični pregled dojenčka v 3. mesecu starosti / Periodic health examination of children aged 3 months	15729	1857	814	1016	1803	5393	2327	994	957	568	
Sistematični pregled dojenčka v 6. mesecu starosti / Periodic health examination of children aged 6 months	15909	1776	782	968	1846	5422	2392	955	1189	579	
Sistematični pregled dojenčka v 9. mesecu starosti / Periodic health examination of children aged 9 months	15358	1818	831	958	1759	5048	2362	920	1057	605	
Sistematični pregled dojenčka v 12. mesecu starosti / Periodic health examination of children aged 12 months	14957	1836	840	943	1815	4822	2188	948	934	631	
Sistematični pregled otroka v 18. mesecu starosti / Periodic health examination of children aged 18 months	12589	1784	832	789	1508	3843	1929	581	716	607	
Sistematični pregled otroka v starosti treh let / Periodic health examination of children aged 3 years	15712	1948	828	986	1910	5050	2450	884	934	722	
Sistematični pregled otroka v starosti petih let / Periodic health examination of children aged 5 years	13280	1682	798	919	528	4111	2670	821	1073	678	
Namenski preventivni pregled po sistematiki / Special-purpose preventive health examination	6536	630	91	136	454	909	3749	425	103	39	
Namenski pregled otrok pred vstopom v vrtec / Health examination before entry to kindergarten	13188	1898	475	673	972	4431	2206	859	1008	666	
Namenski pregled pred cepljenjem / Pre-vaccination health examination	39895	3955	1811	2399	5186	11582	10114	2466	1446	936	
Namen. prev. pregl. pred odhodom na organiz.zdrav. letovanje / Preventive health examination before summer camp	2224	160	3	115	87	751	842	169	51	46	
Namenski preventivni pregled pred zdraviliškim zdravljenjem / Preventive health examination before treatment in a spa	162	9	14	8	4	112	13	1	-	1	
Sistematični pregled pred vstopom v osnovno šolo (vstopnika) / School-entry health examination	4463	1249	60	89	1030	442	993	370	111	119	
Sistematični pregled v prvem razredu osnovne šole / Periodic health examination in first grade of primary school	1541	314	1	129	181	86	592	134	-	104	
Sistematični pregled v tretjem razredu osnovne šole / Periodic health examination in third grade of primary school	816	243	-	36	-	119	365	-	-	53	
Sistematični pregled v petem razredu osnovne šole / Periodic health examination in fifth grade of primary school	1172	321	-	46	-	120	533	1	-	151	
Sistematični pregled v sedmem razredu osnovne šole / Per. health examination in seventh grade of primary school	1022	401	-	52	-	2	491	-	-	76	
Sistematični pregled v prvem letniku srednje šole / Periodic health examination in first year of secondary school	804	187	-	64	-	62	491	-	-	-	
Sistematični pregled v tretjem letniku srednje šole / Periodic health examination in third year of secondary school	771	171	-	64	-	126	410	-	-	-	
Sistematični pregled mladih zunaj rednega šolanja v 18. letu / Per. h. exam. of 18-year-olds not included in formal education	3	-	-	-	-	-	2	1	-	-	
Sistem.pregledi otrok v šolah in odd.s prilagojenim programom/ Periodic health exam. in special schools and school units	872	748	-	73	2	3	45	-	-	1	
Sistematični pregled v prvem letniku višje ali visoke šole / Per. h. exam. in the first year of higher or university education	3	-	-	-	-	-	3	-	-	-	
Namenski preventivni pregled zaradi poklicnega svetovanja / Preventive health examination for vocational counselling	61	3	1	14	32	3	4	-	2	2	
Ostali namenski preventivni pregledi / Other special purpose preventive examination	573	-	-	-	573	-	-	-	-	-	
Skupaj / Total	201859	25564	9216	11988	21773	60617	41586	12296	11465	7354	

Opomba: / Note:

1) Tabela vključuje obiske v službi zdravstvenega varstva predšolskih otrok (vse starosti) in v službah zdravstvenega varstva otrok in mladine ter razvojno ogroženih otrok (starost 0-6 let). / Table includes attendances at community pre-school children health services (all ages), community children and youth health services and community handicapped children health services (0-6 years of ages).

Vir podatkov: / Data source:

Poročilo primarne ravni zunajbolnišnične zdravstvene statistike (ZUBSTAT) / Computerized report on out-patient specialist services (ZUBSTAT)

6 - 9 PREVENTIVNI PREGLEDI OTROK, STARIH 0-6 LET, V ZDRAVSTVENEM VARSTVU NA PRIMARNI RAVNI PO ZDRAVSTVENIH REGIJAH, 2001
 PREVENTIVE ATTENDANCES OF CHILDREN 0-6 YEARS OF AGE IN PRIMARY HEALTH CARE BY HEALTH REGION, 2001

PREVENTIVNI PREGLEDI / PREVENTIVE ATTENDANCES	SLO	ZDRAVSTVENA REGIJA / HEALTH REGION								
		CE	NG	KP	KR	LJ	MB	MS	NM	RA
Sistematični pregled dojenčka v 1. mesecu starosti / Periodic health examination of infants aged 1 month	16308	1983	861	980	1903	5267	2419	968	1302	625
Delež pregledanih dojenčkov (%) ¹⁾ / Percent of examined infants (%) ¹⁾	93,6	75,1	103,4	91,9	100,4	96,5	94,3	99,0	96,0	99,7
Namenski pregled dojenčka v starosti 2 mesecev / Examination of infants aged 2 months	8556	854	266	540	181	2997	2010	803	691	214
Sistematični pregled dojenčka v 3. mesecu starosti / Periodic health examination of children aged 3 months	16230	2114	891	1023	1803	5429	2333	994	1012	631
Sistematični pregled dojenčka v 6. mesecu starosti / Periodic health examination of children aged 6 months	16361	2002	850	979	1846	5462	2394	955	1242	631
Sistematični pregled dojenčka v 9. mesecu starosti / Periodic health examination of children aged 9 months	15805	2036	899	972	1759	5095	2368	919	1104	653
Sistematični pregled dojenčka v 12. mesecu starosti / Periodic health examination of children aged 12 months	15368	2004	919	960	1815	4876	2190	949	961	694
Delež pregledanih dojenčkov (%) ²⁾ / Percent of examined infants (%) ²⁾	84,8	73,3	98,6	89,9	92,7	85,0	83,9	92,0	73,0	94,8
Sistematični pregled otroka v 18. mesecu starosti / Periodic health examination of children aged 18 months	12912	1914	906	796	1508	3910	1919	582	735	642
Sistematični pregled otroka v starosti treh let / Periodic health examination of children aged 3 years	16239	2097	928	996	1911	5111	2449	896	1115	736
Delež pregledanih triletnikov (%) ³⁾ / Percent of examined 3-year-olds (%) ³⁾	89,9	74,8	105,7	95,7	100,5	90,4	92,6	80,9	85,6	101,2
Sistematični pregled otroka v starosti petih let / Periodic health examination of children aged 5 years	13666	1757	877	922	528	4156	2668	823	1257	678
Delež pregledanih petletnikov (%) ⁴⁾ / Percent of examined 5-year-olds (%) ⁴⁾	71,7	60,0	98,3	81,0	26,0	71,7	90,7	67,8	88,7	96,7
Namenski preventivni pregled po sistematiki / Special purpose preventive health examinations at defined age	3655	619	115	163	449	967	654	446	185	57
Namenski pregled otrok pred vstopom v vrtec / Health examination before entry to kindergarten	13690	2021	537	686	993	4462	2330	870	1093	698
Namenski pregled pred cepljenjem / Pre-vaccination health examination	50727	4763	2902	3305	6131	15634	10380	3052	2881	1679
Namen. prev. pregl. pred odhodom na organiz. zdrav.letovanje / Preventive health examination before summer camp	1034	97	1	19	20	277	515	82	11	12
Namenski preventivni pregled pred zdraviliškim zdravljenjem / Preventive health examination before treatment in a spa	90	10	7	4	3	58	4	2	1	1
Sistematični pregled pred vstopom v osnovno šolo (vstopnika) / School-entry health examination	16288	1913	874	1037	1974	4171	2993	1061	1499	766
Sistematični pregled v prvem razredu osnovne šole / Periodic health examination in first grade of primary school	3022	485	123	391	285	694	535	310	24	175
Sist. pregledi otrok v šolah in odd.s prilagojenim programom / Periodic health examin. in special schools and school units	814	748	1	2	4	5	42	7	4	1
Skupaj / Total	220765	27417	11957	13775	23113	68571	38203	13719	15117	8893

Opombe: / Notes:

1) Izračun na živorojene v letu 2001 / live-births equivalent in 2001

2) Izračun na živorojene v letu 2000 / live-births equivalent in 2000

3) Izračun na število otrok, starih 3 leta, v letu 2001 / 3-year-olds equivalent in 2001

4) Izračun na število otrok, starih 5 let, v letu 2001 / 5-year-olds equivalent in 2001

Vir podatkov: / Data source:

Poročilo primarne ravni zunajbolnišnične zdravstvene statistike (ZUBSTAT) / Computerized report on out-patient specialist services (ZUBSTAT)

6 – 10 ZDRAVSTVENO STANJE OTROK, UGOTOVLJENO NA SISTEMATIČNIH PREGLEDIH¹⁾, PO ZDRAVSTVENIH REGIJAH, 2001
 HEALTH STATUS OF CHILDREN ASCERTAINED AT PERIODIC MEDICAL EXAMINATION¹⁾ BY HEALTH REGION, 2001

BOLEZENSKO STANJE		SLO	ZDRAVSTVENA REGIJA / Health region								
			CE	NG	KP	KR	LJ	MB	MS	NM	RA
SKUPAJ PREGLEDANI (No.)		19886	2473	952	1836	1918	7289	2293	938	1460	727
Total examined (%)		100,0	100,0	100,0	100,0	100,0	100,0	100,0	100,0	100,0	100,0
NEČISTOČA		178	10	9	2	5	90	15	6	36	5
Low personal hygiene		0,9	0,4	0,9	0,1	0,3	1,2	0,7	0,6	2,5	0,7
KOŽNE MOTNJE		903	84	59	54	72	297	199	33	54	51
Skin disorders		4,5	3,4	6,2	2,9	3,8	4,1	8,7	3,5	3,7	7,0
PREHRANJENOST / Nutritional status											
DISTROFIJA		443	40	26	22	52	135	68	18	47	35
Distrophy		2,2	1,6	2,7	1,2	2,7	1,9	3,0	1,9	3,2	4,8
OBESITAS		580	99	25	27	29	168	64	78	56	34
Obesitas		2,9	4,0	2,6	1,5	1,5	2,3	2,8	8,3	3,8	4,7
DEFORMACIJE OKOSTJA		906	77	67	50	83	142	382	11	54	40
Skeletal deformations		4,6	3,1	7,0	2,7	4,3	1,9	16,7	1,2	3,7	5,5
BOLEZNI OČI		287	27	19	15	45	69	56	29	13	14
Eye disorders		1,4	1,1	2,0	0,8	2,3	0,9	2,4	3,1	0,9	1,9
MOTNJE VIDA		914	105	73	49	146	281	88	74	58	40
Sight disorders		4,6	4,2	7,7	2,7	7,6	3,9	3,8	7,9	4,0	5,5
BOLEZNI UŠES		212	28	29	15	18	72	22	4	19	5
Ear disorders		1,1	1,1	3,0	0,8	0,9	1,0	1,0	0,4	1,3	0,7
MOTNJA SLUHA		86	4	22	8	13	10	5	3	15	6
Hearing disorders		0,4	0,2	2,3	0,4	0,7	0,1	0,2	0,3	1,0	0,8
POVEČANJE TONZIL		1343	174	80	28	84	233	486	52	157	49
Hypertrophic tonsils		6,8	7,0	8,4	1,5	4,4	3,2	21,2	5,5	10,8	6,7
POVEČANE VRATNE BEZGAVKE		710	98	56	20	18	194	214	16	80	14
Hypertrophic neck lymph nodes		3,6	4,0	5,9	1,1	0,9	2,7	9,3	1,7	5,5	1,9
KARIOTIČNO ZOBOVJE		2250	308	192	258	91	560	449	189	72	131
Caries		11,3	12,5	20,2	14,1	4,7	7,7	19,6	20,1	4,9	18,0
BOLEZNI SRCA		377	17	49	72	51	105	43	11	9	20
Heart disorders		1,9	0,7	5,1	3,9	2,7	1,4	1,9	1,2	0,6	2,8
BOLEZNI DIHAL		510	57	23	33	36	159	119	15	56	12
Respiratory disorders		2,6	2,3	2,4	1,8	1,9	2,2	5,2	1,6	3,8	1,7
BOLEZNI UDOV IN HRBTENICE		524	65	14	22	24	82	95	12	142	68
Extremities and spine disorders		2,6	2,6	1,5	1,2	1,3	1,1	4,1	1,3	9,7	9,4

Tabela se nadaljuje / Table continues

6 – 10 ZDRAVSTVENO STANJE OTROK, UGOTOVLJENO NA SISTEMATIČNIH PREGLEDIH¹⁾, PO ZDRAVSTVENIH REGIJAH, 2001
 HEALTH STATUS OF CHILDREN ASCERTAINED AT PERIODIC MEDICAL EXAMINATION¹⁾ BY HEALTH REGION, 2001

BOLEZENSKO STANJE Disorder	SLO	ZDRAVSTVENA REGIJA / Health region								
		CE	NG	KP	KR	LJ	MB	MS	NM	RA
KONGENITALNE ANOMALIJE / Congenital anomalies										
OKOSTJE Skeleton	152 0,8	55 2,2	5 0,5	7 0,4	23 1,2	22 0,3	33 1,4	3 0,3	3 0,2	1 0,1
SRCE Heart	187 0,9	26 1,1	9 0,9	20 1,1	27 1,4	40 0,5	50 2,2	8 0,9	6 0,4	1 0,1
KILE Herniae	146 0,7	19 0,8	7 0,7	11 0,6	4 0,2	63 0,9	19 0,8	13 1,4	3 0,2	7 1,0
SPOLOVILO Genitals	1576 7,9	295 11,9	70 7,4	115 6,3	139 7,2	448 6,1	194 8,5	73 7,8	159 10,9	83 11,4
DRUGO Other	257 1,3	39 1,6	27 2,8	21 1,1	27 1,4	61 0,8	36 1,6	15 1,6	22 1,5	9 1,2
MOTNJE PSIHIČNEGA RAZVOJA Mental development disorders	358 1,8	38 1,5	5 0,5	5 0,3	33 1,7	70 1,0	158 6,9	33 3,5	10 0,7	6 0,8
GOVORNE NAPAKE Speech impairment	2353 11,8	457 18,5	85 8,9	167 9,1	187 9,7	780 10,7	170 7,4	67 7,1	159 10,9	281 38,7
ALERGIJSKE BOLEZNI / Allergies										
KOŽE Skin	569 2,9	78 3,2	20 2,1	42 2,3	41 2,1	228 3,1	91 4,0	32 3,4	24 1,6	13 1,8
DIHAL Respiratory	303 1,5	55 2,2	23 2,4	11 0,6	10 0,5	148 2,0	37 1,6	3 0,3	9 0,6	7 1,0
DRUGE PATOLOŠKE UGOTOVITVE Other disorders	1052 5,3	140 5,7	95 10,0	52 2,8	97 5,1	370 5,1	152 6,6	32 3,4	77 5,3	37 5,1
NIZKA VREDNOST HEMOGLOBINA Low hemoglobin value	822 4,1	42 1,7	13 1,4	250 13,6	63 3,3	152 2,1	161 7,0	44 4,7	47 3,2	50 6,9
PATOLOŠKI URIN Pathological urin test result	452 2,3	59 2,4	10 1,1	9 0,5	82 4,3	65 0,9	176 7,7	28 3,0	18 1,2	5 0,7
POZITIVNO BLATO NA PARAZITE Parasite infestation	366 1,8	78 3,2	- -	13 0,7	38 2,0	83 1,1	102 4,4	7 0,7	35 2,4	10 1,4
PATOLOŠKI ANALNI BRIS Positive anal smear	77 0,4	42 1,7	1 0,1	8 0,4	- -	21 0,3	- -	5 0,5	- -	- -
NADALJNJE PREIS.OZ. ZDRAVLJENJE Referrals for exam. / treatment	1442 7,3	331 13,4	57 6,0	107 5,8	291 15,2	164 2,2	90 3,9	85 9,1	211 14,5	106 14,6

Opomba: / Note:

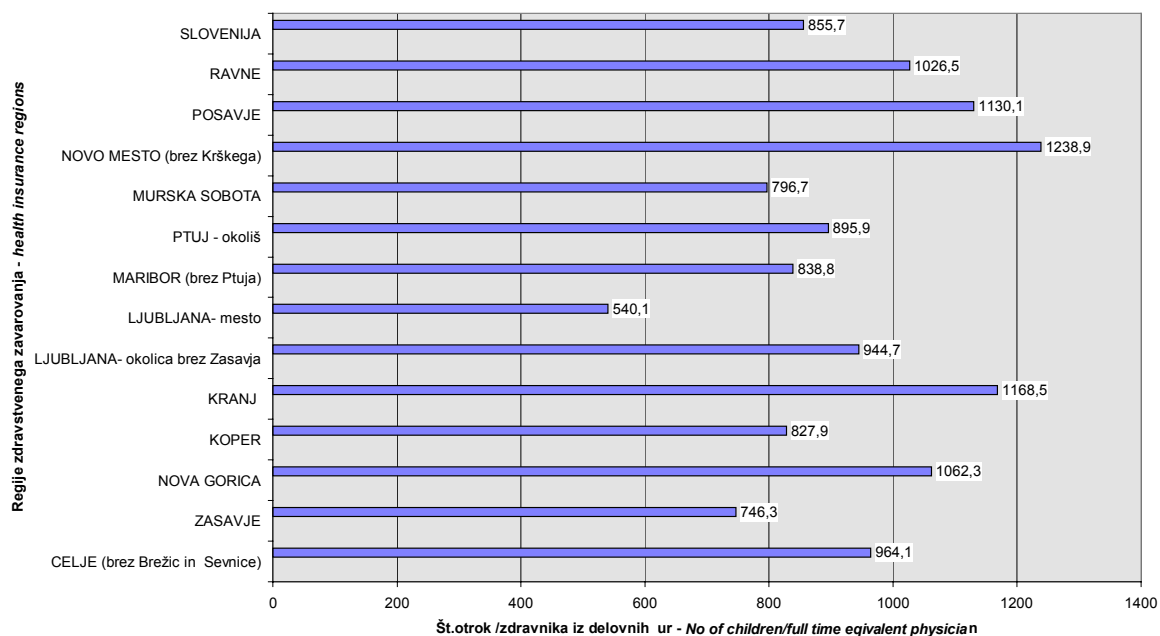
1) Zajeti pregledi v 2., 3. in 4. letu starosti / Including periodic medical examinations of 2-year-olds, 3-year-olds and 4-year-olds

Vir podatkov: / Data source:

Poročilo o sistematičnih pregledih malih in predšolskih otrok za leto 2001 (Obr. 8,239) / Report on periodic health examinations of small children and pre-school children in 2001 (Form 8,239)

Slika 6 - 1 Stopnja preskrbljenosti otrok, starih od 0 do 6 let, z zdravniki v zdravstvenem varstvu predšolskih otrok po regijah zdravstvene zavarovalnice, 2001

Physician provision of pre school children, 0-6 years of age in community pre-school children health services, by health insurance regions, 2001.



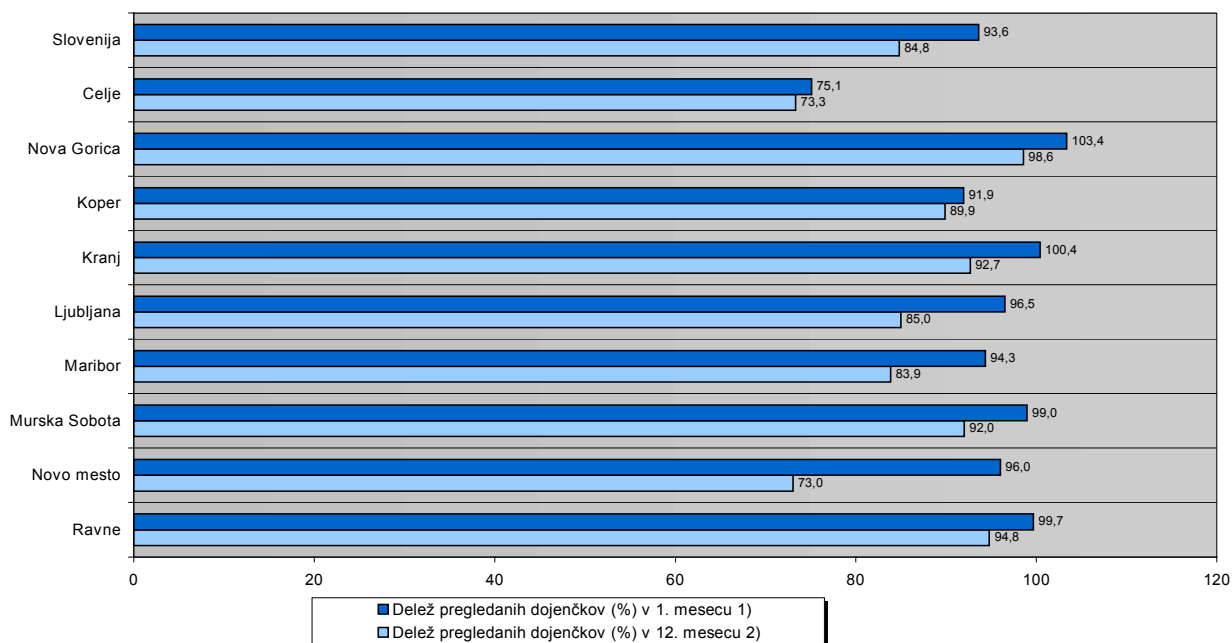
Opomba : / Note:

V letu 2001 smo prikazali preskrbljenost iz podatkov projekta Racionalizacija oziroma nova organizacija pediatrične službe na primarni, sekundarni in terciarni ravni, ker so zaradi sprememb v organizacijskem sistemu podatki redne statistike nepopolni. / In the year 2001 we use physician supply data from the network of physician for children and adolescent - Project of the rationalization and update organisation of the paediatric health services on primary, secondary and tertiary level of health care because the regular data is incorrect.

Vir podatkov : / Data source:

Mreža zdravnikov v projektu Racionalizacija oziroma nova organizacija pediatrične službe na primarni, sekundarni in terciarni ravni. / Network of physician for children and adolescent -Project of the rationalization and update organisation of the paediatric health services on primary, secondary and tertiary level of health care.

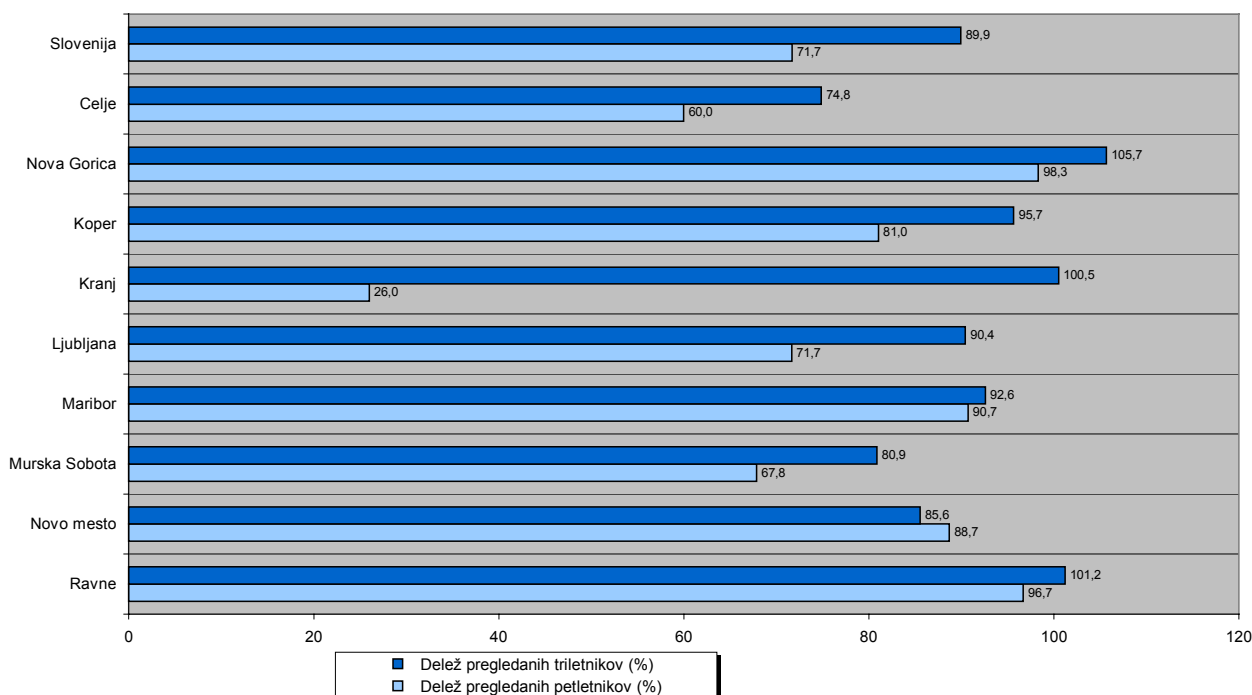
Slika 6 - 2 Delež sistematično pregledanih dojenčkov v 1. in 12. mesecu starosti, 2001
Infants at 1 and at 12 months of age that received preventive care, by health region, 2001



Opombi: / Notes:

- 1) izračun na živorojene v letu 2001 / live-births equivalent in 2001
- 2) izračun na živorojene v letu 2000 / live-births equivalent in 2000

Slika 6 - 3 Delež sistematično pregledanih otrok v starosti treh in petih let, 2001
Children at three and at five years of age that received preventive care, by health region, 2001



Vir podatkov:

Poročilo primarne ravni zunajbolnišnične zdravstvene statistike (ZUBSTAT) / Computerized report on out-patient specialist services (ZUBSTAT)