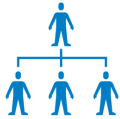


8 VIRI V ZDRAVSTVU

(KADROVSKI, ORGANIZACIJSKI IN DRUGI VIRI)



UVOD

Ob zaključku leta 2017 je bilo v zdravstvu zaposlenih 6.408 zdravnikov, 1.455 zobozdravnikov, 6.636 medicinskih sester in 13.869 zdravstvenih tehnikov. V zadnjih desetih letih se je število zdravnikov povečalo za 32 %, zobozdravnikov za 20 %, medicinskih sester za 69 % in zdravstvenih tehnikov za 16 %.

Organizacijski, kadrovski in drugi viri v zdravstvu pomembno prispevajo k zmogljivosti zdravstvenega sistema. V 6. poglavju Viri v zdravstvu prikazujemo organiziranost zdravstva ter število zdravstvenih delavcev, diplomantov v nekaterih ključnih poklicih, bolniške postelje ter nekatere diagnostične in terapevtske naprave.

Število javnih zdravstvenih domov, bolnišnic in lekarn se v zadnjih desetih letih ni spremenilo. Med letoma 2008 in 2013 je prišlo do preoblikovanja dejavnosti na področju transfuzijske medicine. Transfuzijski oddelki v splošnih bolnišnicah Novo mesto, Slovenj Gradec, Trbovlje, Jesenice, Izola in Nova Gorica (po novem centru za transfuzijsko dejavnost) so se pridružili Zavodu RS za transfuzijsko medicino v Ljubljani, transfuzijska oddelka v splošnih bolnišnicah Ptuj in Murska Sobota (po novem enoti za transfuzijsko dejavnost) pa sta se pridružila Centru za transfuzijsko medicino v UKC Maribor. Transfuzijski oddelek v Splošni bolnišnici Celje (SB Celje) se je preoblikoval v Center za transfuzijsko medicino v SB Celje. Na podlagi Zakona o spremembah in dopolnitvah zakona o zdravstveni dejavnosti (ZZDej-J, Ur. list RS, št. 14/2013) je Vlada RS v letu 2013 sprejela sklep o ustanovitvi Nacionalnega inštituta za javno zdravje (NIJZ) in Nacionalnega laboratorija za zdravje, okolje in hrano (NLZOH), ki je pričel veljati s 1. 1. 2014. S sklepom se reorganizirajo Inštitut za varovanje zdravja RS (IVZ RS) in devet območnih zavodov za zdravstveno varstvo (ZZV) v dva nova javna zavoda (NIJZ in NLZOH).

Zasebnih izvajalcev bolnišnične dejavnosti je malo, skupaj opravijo manj kot 3 % vseh bolnišničnih obravnav. Trije zasebni izvajalci so v Registru

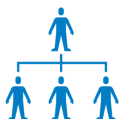
izvajalcev zdravstvene dejavnosti in delavcev v zdravstvu (RIZDDZ) (prej BPI) opredeljeni kot bolnišnice, še sedem drugih izvajalcev pa izvaja bolnišnične obravnave (kot dnevne obravnave po skupinah primerljivih primerov). Nasprotno število zasebnikov v zunajbolnišnični dejavnosti še vedno narašča. Zasebni izvajalci zunajbolnišnične dejavnosti v splošni in družinski medicini vključujejo četrtno vseh zdravnikov v tej dejavnosti, v dejavnosti zobozdravstva pa več kot polovico.

Število zdravnikov na 100.000 prebivalcev je v Sloveniji, kljub rasti v zadnjih 20 letih, pod povprečjem držav članic EU. Še posebej močno zaostajamo pri številu zdravnikov splošne in družinske medicine.

8. Slika 1: **Zaposleni v zdravstvu**, Slovenija, 2017

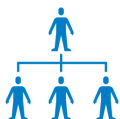


Viri: Evidenca gibanja zdravstvenih delavcev in mreža zdravstvenih zavodov - RIZDDZ (NIJZ 16)

8. Tabela 1: **Kazalniki zaposlenih**, Slovenija, 2008–2017

	2008	2009	2010	2011	2012	2013	2014	2015	2016	2017
Število										
Vsi zdravniki	5.015	5.069	5.132	5.272	5.425	5.620	5.760	5.947	6.346	6.530
Zdravniki, zaposleni v zdravstvu	4.854	4.915	4.979	5.121	5.228	5.416	5.712	5.830	6.224	6.408
Zdravniki splošne in družinske medicine, zaposleni v zdravstvu	832	857	898	928	959	1.025	1.064	1.132	1.185	1.237
Vsi zobozdravniki	1.250	1.272	1.298	1.319	1.328	1.370	1.370	1.415	1.444	1.486
Zobozdravniki, zaposleni v zdravstvu	1.216	1.236	1.259	1.280	1.296	1.337	1.365	1.392	1.421	1.455
Vsi farmacevti	1.545	1.682	1.755	1.808	1.555	1.555	1.368	1.437	1.472	1.537
Farmacevti, zaposleni v zdravstvu	972	1.066	1.102	1.131	1.159	1.189	1.250	1.295	1.356	1.422
Vse medicinske sestre ¹⁾	4.057	4.289	4.481	4.641	4.687	4.960	5.161	5.519	6.474	6.766
Medicinske sestre, ¹⁾ zaposlene v zdravstvu	3.918	4.151	4.336	4.500	4.558	4.797	5.037	5.374	6.345	6.636
Vsi zdravstveni tehniki ²⁾	12.192	12.396	12.631	12.814	12.447	12.652	12.836	13.101	13.775	14.068
Zdravstveni tehniki, ²⁾ zaposleni v zdravstvu	12.006	12.219	12.435	12.607	12.286	12.240	12.677	12.938	13.588	13.869
Vse diplomirane babice	95	98	108	114	119	130	148	165	186	211
Na 100.000 prebivalcev										
Vsi zdravniki	247,9	248,2	250,4	256,9	263,8	272,9	279,4	288,3	307,4	316,0
Zdravniki, zaposleni v zdravstvu	240,0	240,7	243,0	249,5	254,2	263,0	277,1	282,6	301,5	310,1
Zdravniki splošne in družinske medicine, zaposleni v zdravstvu	41,1	42,0	43,8	45,2	46,6	49,8	51,6	54,9	57,4	59,9
Vsi zobozdravniki	61,8	62,3	63,3	64,3	64,6	66,5	66,5	68,6	70,0	71,9
Zobozdravniki, zaposleni v zdravstvu	60,1	60,5	61,4	62,4	63,0	64,9	66,2	67,5	68,8	70,4
Vsi farmacevti	76,4	82,4	85,6	88,1	75,6	75,5	66,4	69,7	71,3	74,4
Farmacevti, zaposleni v zdravstvu	48,1	52,2	53,8	55,1	56,4	57,7	60,6	62,8	65,7	68,8
Vse medicinske sestre ¹⁾	200,6	210,0	218,7	226,1	227,9	240,9	250,3	267,5	313,6	327,5
Medicinske sestre, ¹⁾ zaposlene v zdravstvu	193,7	203,2	211,6	219,2	221,7	233,0	244,3	260,5	307,4	321,2
Vsi zdravstveni tehniki ²⁾	602,8	607,0	616,4	624,3	605,3	614,4	622,6	635,0	667,3	680,9
Zdravstveni tehniki, ²⁾ zaposleni v zdravstvu	593,6	598,3	606,8	614,2	597,5	594,4	614,9	627,1	658,3	671,2
Vse diplomirane babice	4,7	4,8	5,3	5,6	5,8	6,3	7,2	8,0	9,0	10,2

Se nadaljuje na naslednji strani.



Nadaljevanje s prejšnje strani.

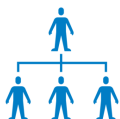
	2008	2009	2010	2011	2012	2013	2014	2015	2016	2017
Delež (v %)										
Zdravniki, zaposleni v bolnišnicah	56,1	55,7	55,4	55,7	54,5	53,2	55,9	54,2	55,9	57,3
Medicinske sestre, ¹⁾ zaposlene v bolnišnicah	52,6	52,5	52,7	52,0	51,3	50,1	56,5	55,4	58,8	58,2
Delavci, zaposleni v zasebni praksi	16,1	16,6	16,6	16,6	16,9	17,3	16,8	16,7	15,9	15,6
Število prebivalcev na 1 zaposlenega										
Zdravnika	403,3	402,9	399,3	389,3	379,0	366,4	357,9	346,9	325,3	316,4
Zobozdravnika	1.618,1	1.605,6	1.578,8	1.556,1	1.548,4	1.503,0	1.504,8	1.458,0	1.429,5	1.390,4
Medicinsko sestro ¹⁾	498,6	476,2	457,3	442,3	438,7	415,1	399,5	373,8	318,9	305,4
Zdravstvenega tehnika ²⁾	165,9	164,8	162,2	160,2	165,2	162,8	160,6	157,5	149,9	146,9

¹⁾ Medicinske sestre: zajete so višje, diplomirane in mag. zdravstvene nege (strokovni naziv)

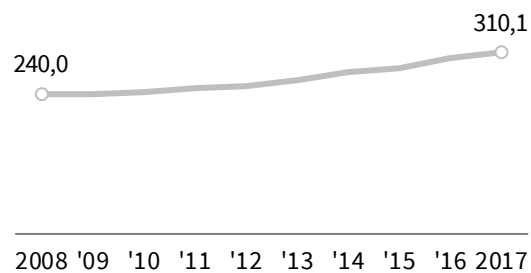
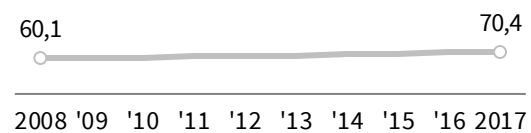
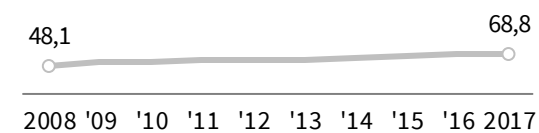
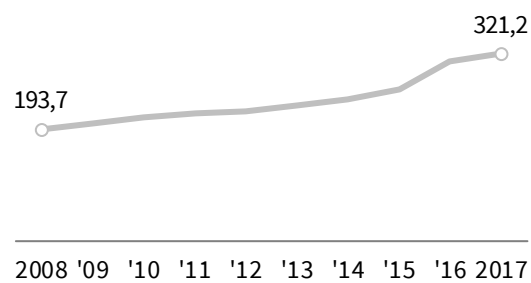
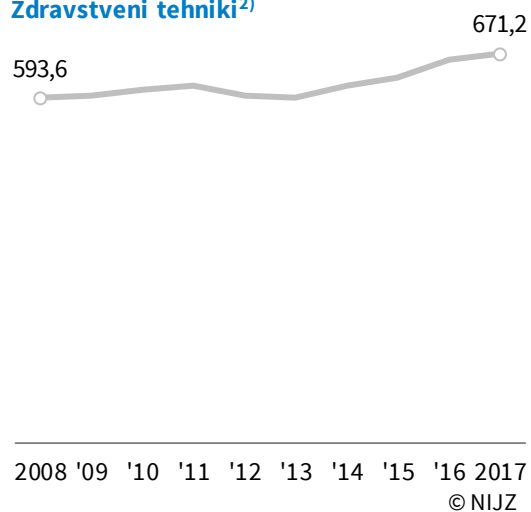
²⁾ Zdravstveni tehniki: zajeti so zdravstveni tehniki in babice (srednja strokovna izobrazba)

Viri: Evidenca gibanja zdravstvenih delavcev in mreža zdravstvenih zavodov - RIZDDZ (NIJZ 16)

Število vseh zdravnikov v zdravstvu se je v zadnjih desetih letih povečalo za 32 %, število zdravnikov splošne in družinske medicine pa za 49 %. Povprečni letni prirast je znašal 3 % oz. 5 %. V zdravstvu se je v tem obdobju število zobozdravnikov povečalo za 20 %, farmacevtov za 46 %, medicinskih sester za 69 % in zdravstvenih tehnikov za 16 %. Povprečni letni prirast farmacevtov je znašal malo pod 5 %, število medicinskih sester pa je raslo s 6 % povprečno letno stopnjo.

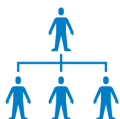
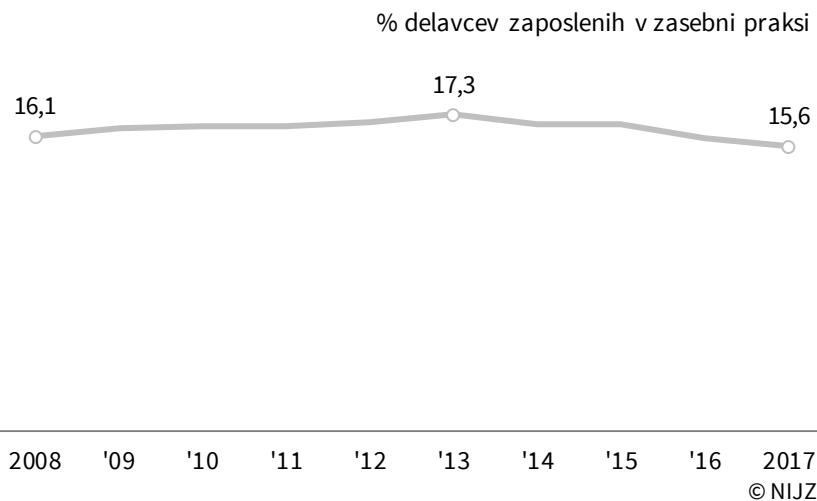
8. Slika 2: **Zdravstveni delavci zaposleni v zdravstvu**, Slovenija, 2008–2017

na 100.000 prebivalcev

Zdravniki**Zobozdravniki****Farmacevti****Medicinske sestre¹⁾****Zdravstveni tehniki²⁾**

© NIJZ

¹⁾ Medicinske sestre: zajete so višje, diplomirane in mag. zdravstvene nege (strokovni naziv), ²⁾ Zdravstveni tehniki: zajeti so zdravstveni tehniki in babice (srednja strokovna izobrazba)
 Viri: Evidenca gibanja zdravstvenih delavcev in mreža zdravstvenih zavodov - RIZDDZ (NIJZ 16)

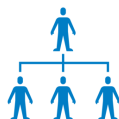
8. Slika 3: **Delavci zaposleni v zasebni praksi**, Slovenija, 2008–2017

Viri: Evidenca gibanja zdravstvenih delavcev in mreža zdravstvenih zavodov - RIZDDZ (NIJZ 16)

8. Tabela 2: **Javni zdravstveni zavodi**, Slovenija, 2017

	Število zavodov	Število lokacij
Zdravstveni domovi	63	486
Bolnišnice		
Splošne bolnišnice	10	
Specialne bolnišnice	11	
Klinike	6	
Lekarne	24	258
Drugi javni zdravstveni zavodi		
Transfuzijska medicina	5	7
Javno zdravje	2	25
Socialni zavodi	91	141

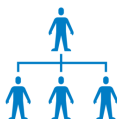
Viri: Evidenca gibanja zdravstvenih delavcev in mreža zdravstvenih zavodov - RIZDDZ (NIJZ 16)



8. Tabela 3: Zaposleni po izobrazbi in mestu zaposlitve, Slovenija, 2017

Zaposleni	Osnovno zdravstvo		Specialistične ambulante		Splošne bolnišnice	Specialne bolnišnice		Klinike in inštituti	Zdravilišča	Lekarne		NIJZ in NLZOH	ZZZS in ZPIZ	Socialni zavodi	Skupaj zdravstvo	Ostalo ¹⁾	Skupaj vsi
	Javni	Zasebni	Javni	Zasebni		Javni	Zasebni			Javni	Zasebni						
ZDRAVSTVENI DELAVCI																	
Zdravnik	1.641	482	3	311	1.264	454	11	2.013	48	-	-	121	57	3	6.408	122	6.530
Specialisti	1.134	368	3	289	827	318	9	1.111	36	-	-	89	52	2	4.238	75	4.313
Na specializaciji	381	77	-	15	392	99	-	760	6	-	-	27	-	-	1.757	16	1.773
Brez specializacije	126	37	-	7	45	37	2	142	6	-	-	5	5	1	413	31	444
Pripravniki	11	2	-	-	98	-	-	42	-	-	-	-	-	-	153	1	154
Doktor dentalne medicine	599	750	-	58	3	-	-	39	-	-	-	2	4	-	1.455	31	1.486
Specialisti	60	55	-	44	3	-	-	28	-	-	-	2	-	-	192	6	198
Na specializaciji	15	6	-	1	-	-	-	9	-	-	-	-	1	-	32	6	38
Brez specializacije	524	689	-	13	-	-	-	2	-	-	-	-	3	-	1.231	19	1.250
Pripravniki	25	18	-	9	-	-	-	-	-	-	-	-	-	-	52	-	52
Magister farmacije	10	-	-	2	55	27	1	101	-	910	302	10	4	-	1.422	115	1.537
Specialisti	6	-	-	-	18	7	-	20	-	44	13	2	-	-	110	11	121
Na specializaciji	-	-	-	-	1	-	-	4	-	3	1	-	-	-	9	7	16
Brez specializacije	4	-	-	2	36	20	1	77	-	863	288	8	4	-	1.303	97	1.400
Pripravniki	-	1	-	-	1	-	-	4	-	-	1	-	-	-	7	-	7
Inženir farmacije	5	-	-	-	1	3	-	15	-	3	-	5	-	-	32	4	36
Farmaceutski tehnik	5	1	-	-	45	16	-	99	-	458	70	7	-	1	702	29	731
Medicinski biokemik specialist	2	-	-	-	1	-	-	2	-	-	-	1	-	-	6	-	6
Klinični psiholog	23	3	1	9	1	21	-	12	-	-	-	-	-	-	70	10	80
Profesor zdravstvene vzgoje	6	2	-	-	6	4	-	1	-	-	-	3	-	2	24	16	40
Višja medicinska sestra	256	62	-	21	114	50	2	392	4	-	-	3	-	44	948	11	959
Diplomirana medicinska sestra	1.505	247	12	75	1.403	406	3	1.571	31	1	-	26	-	408	5.688	119	5.807
Medicinska sestra babica	23	8	-	1	34	3	-	6	1	-	-	1	-	1	78	1	79
Tehnik zdravstvene nege	2.952	994	13	319	2.466	746	29	3.465	150	-	-	34	-	2.623	13.791	198	13.989
Bolničar - negovalec	-	21	-	4	133	35	-	76	19	-	2	-	-	1.768	2.058	24	2.082
Diplomirana babica	38	8	-	6	86	23	-	35	-	-	-	-	-	10	206	5	211

Se nadaljuje na naslednji strani.



Nadaljevanje s prejšnje strani.

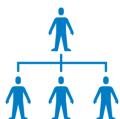
Zaposleni	Osnovno zdravstvo		Specialistične ambulante		Splošne bolnišnice	Specialne bolnišnice		Klinike in inštituti	Zdravilišča	Lekarne		NIJZ in NLZOH	ZZS in ZPIZ	Socialni zavodi	Skupaj zdravstvo	Ostalo ¹⁾	Skupaj vsi
	Javni	Zasebni	Javni	Zasebni		Javni	Zasebni			Javni	Zasebni						
Sanitarni inženir	3	-	-	-	8	8	-	7	-	-	-	94	-	3	123	47	170
Višji sanitarni tehnik	2	-	-	-	3	1	-	11	-	-	-	38	-	2	57	3	60
Sanitarni tehnik	1	-	-	-	-	-	-	1	-	-	-	2	-	-	4	-	4
Delovni terapevt	37	9	5	3	20	47	-	110	28	-	-	-	-	221	480	23	503
Radiološki inženir	118	5	-	38	199	146	2	187	3	-	-	-	-	1	699	4	703
Fizioterapevt	335	122	-	5	159	48	-	272	199	-	-	5	-	185	1.330	25	1.355
Višji fizioterapevt, spec. nevrofizioterapevt	-	2	-	-	-	-	-	2	-	-	-	-	-	-	4	-	4
Inženir laboratorijske biomedicine	98	2	-	-	70	37	-	70	1	-	-	13	-	-	291	3	294
Laboratorijski tehnik	247	7	-	3	77	28	1	217	2	2	-	44	-	1	629	6	635
Ortotik in protetik	-	2	-	-	1	-	-	23	1	-	-	-	-	1	28	1	29
Ustni higienik	4	9	-	1	-	-	-	1	-	-	-	-	-	-	15	1	16
Zobni protetik	2	11	-	-	-	-	-	-	-	-	-	-	-	-	13	2	15
Zobotehnik	176	515	-	15	-	-	-	15	-	-	-	-	-	3	724	29	753
Zobozdravstveni asistent	-	3	-	-	-	-	-	-	-	-	-	-	-	-	3	-	3
Specialist klinične logopedije	1	-	-	-	-	-	-	1	-	-	-	-	-	4	6	-	6
Specialist medicinske genetike	2	-	-	-	2	1	-	2	-	-	-	-	-	-	7	-	7
Specialist medicinske mikrobiologije	-	-	-	-	-	-	-	1	-	-	-	-	-	-	1	-	1
Pripravniki ²⁾	175	8	-	3	89	28	-	72	23	22	3	29	-	179	631	6	637
ZDRAVSTVENI SODELAVCI																	
Laboratorijski sodelavec I v zdrav. dejav.	30	1	-	-	45	39	-	55	1	-	-	97	-	-	268	3	271
Laboratorijski sodelavec II v zdrav. dejav.	-	-	-	-	-	-	-	-	-	-	-	-	-	-	-	-	-
Logoped v zdrav. dejav.	27	-	-	1	1	1	-	3	-	-	-	-	-	59	92	4	96
Defektolog v zdrav. dejav.	25	-	-	-	4	-	-	9	-	-	-	-	-	23	61	9	70
Psiholog v zdrav. dejav.	90	5	4	1	3	16	-	69	9	1	-	11	-	15	224	16	240
Dietetik v zdrav. dejav.	1	-	-	-	-	1	-	-	-	-	-	-	-	-	2	1	3
Socialni delavec v zdrav. dejav.	8	3	5	3	10	23	-	39	1	-	-	4	-	65	161	2	163
Medicinski fizik	1	-	-	1	-	10	-	2	-	-	-	4	-	-	18	-	18
OSTALO³⁾	1.348	394	22	245	2.293	1.128	11	2.106	975	288	29	302	47	3.106	12.294	131	12.425
SKUPAJ	9.621	3.668	65	1.122	8.507	3.322	60	11.030	1.473	1.663	403	827	112	8.549	50.422	995	51.417

¹⁾ Upravni organi in ministrstva, izobraževalni zavodi, farmacevtska industrija, ostale nezdravstvene organizacije

²⁾ Brez zdravnikov, zobozdravnikov in farmacevtov.

³⁾ Všteti so številčno vpisani delavci (razen bolničarjev) in poimensko v "Ostalo". Zaradi informacijske obnove BPI (zdaj Register izvajalcev zdravstvene dejavnosti in delavcev v zdravstvu - RIZDDZ) so podatki o številčno vpisanih delavcih še nepopolni.

Viri: Evidenca gibanja zdravstvenih delavcev in mreža zdravstvenih zavodov - RIZDDZ (NIJZ 16)

8. Tabela 4: **Zdravniki** po starosti in spolu, Slovenija, 2017

	Moški	Ženske	SKUPAJ	Razlika ženske-moški
25-29 let	134	283	417	+149
30-34	389	774	1.163	+385
35-39	298	566	864	+268
40-44	233	530	763	+297
45-49	257	445	702	+188
50-54	239	435	674	+196
55-59	293	484	777	+191
60-64	315	408	723	+93
65-69	177	150	327	-27
70-74	65	36	101	-29
75-79	14	5	19	-9
SKUPAJ	2.414	4.116	6.530	

© NIJZ

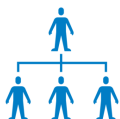
Viri: Evidenca gibanja zdravstvenih delavcev in mreža zdravstvenih zavodov - RIZDDZ (NIJZ 16)

8. Tabela 5: **Zobozdravniki** po starosti in spolu, Slovenija, 2017

	Moški	Ženske	SKUPAJ	Razlika ženske-moški
25-29 let	11	42	53	+31
30-34	49	161	210	+112
35-39	63	148	211	+85
40-44	71	108	179	+37
45-49	69	137	206	+68
50-54	55	134	189	+79
55-59	50	102	152	+52
60-64	49	79	128	+30
65-69	39	53	92	+14
70-74	29	20	49	-9
75-79	9	8	17	-1
SKUPAJ	494	992	1.486	

© NIJZ

Viri: Evidenca gibanja zdravstvenih delavcev in mreža zdravstvenih zavodov - RIZDDZ (NIJZ 16)

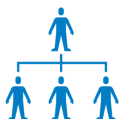
8. Tabela 6: **Farmacevti** po starosti in spolu, Slovenija, 2017

	Moški	Ženske	SKUPAJ	Razlika ženske-moški
25-29 let	7	118	125	+111
30-34	41	199	240	+158
35-39	51	239	290	+188
40-44	33	165	198	+132
45-49	20	167	187	+147
50-54	11	151	162	+140
55-59	12	145	157	+133
60-64	17	118	135	+101
65-69	14	22	36	+8
70-74	-	3	3	+3
75-79	1	3	4	+2
SKUPAJ	207	1.330	1.537	

© NIJZ

Viri: Evidenca gibanja zdravstvenih delavcev in mreža zdravstvenih zavodov - RIZDDZ (NIJZ 16)

V zdravstvenih poklicih prevladujejo ženske. Zdravstvena nega je tradicionalno ženski poklic, v katerem pa število moških počasi narašča. Med zdravniki in zobozdravniki so moški v večini le v najstarejših starostnih skupinah (65 let in več oz. 70 let in več). Tovrstne trende lahko po eni strani pripišemo splošnemu pojavu feminizacije poklicev v zdravstvenem in socialnem varstvu, po drugi strani pa izboljšani dostopnosti teh poklicev za ženske v desetletjih po drugi svetovni vojni.

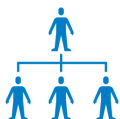
8. Tabela 7: **Študenti medicine, stomatologije in farmacije**, Slovenija, šolsko leto 2017/2018, **ter diplomanti**, Slovenija, 2017

	Število			%	
	Moški	Ženske	SKUPAJ	Moški	Ženske
Študenti (vsi letniki)					
Medicina	518	1.145	1.663	31,1	68,9
Dentalna medicina	95	228	323	29,4	70,6
Farmacija	178	563	741	24,0	76,0
Diplomanti					
Medicina	127	234	361	35,2	64,8
Dentalna medicina	24	40	64	37,5	62,5
Farmacija	35	117	152	23,0	77,0

© NIJZ

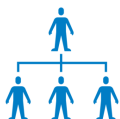
Viri: Poročilo o vpisu dijakov in študentov v srednje in visoke šole zdravstvene smeri

Število diplomantov medicine raste od leta 2002, izraziteje pa se je povečalo po letu 2010, ko so se diplomantom ljubljanske fakultete pridružili diplomanti mariborske fakultete. Število diplomantov dentalne medicine se v zadnjih 20 letih ni bistveno spreminjalo. Število diplomantov farmacije postopno raste od leta 1995. Pri spremljanju diplomantov zdravstvene nege smo v zadnjih 10 letih opazali postopno rast. Zaradi intenzivnega ustanavljanja novih visokih zdravstvenih šol po letu 2007 pa se močno povečuje število študentov v teh programih.

8. Tabela 8: **Študenti fakultet in visokih šol za zdravstvo glede na smer šolanja**, Slovenija, šolsko leto 2017/2018, **ter diplomanti**, Slovenija, 2017

Študijski program in pridobljen strokovni naziv		Študenti (vsi letniki)			Diplomanti		
		Moški	Ženske	SKUPAJ	Moški	Ženske	SKUPAJ
Zdravstvena nega – 1. bol. st. (VS) - Dipl. medicinska sestra, dipl. zdravstvenik	Redni	193	975	1.168	37	227	264
	Izredni	226	512	738	28	128	156
Zdravstvena nega – 2. bol. st. - Mag. zdravstvene nege	Redni	30	112	142	6	23	29
	Izredni	7	20	27	3	-	3
Paliativna oskrba - 2. bol. st. - Mag. paliativne oskrbe	Redni	-	-	-	-	-	-
	Izredni	1	12	13	-	-	-
Fizioterapija – 1. bol. st. (VS) - Dipl. fizioterapevt	Redni	30	140	170	6	47	53
	Izredni	3	24	27	2	-	2
Fizioterapija – 2. bol. st. - Mag. fizioterapije	Redni	3	32	35	2	2	4
	Izredni	-	-	-	-	-	-
Delovna terapija – 1. bol. st. (VS) - Dipl. delovni terapevt	Redni	6	137	143	-	36	36
	Izredni	7	23	30	1	9	10
Radiološka tehnologija – 1. bol. st. (VS) - Dipl. inženir radiološke tehnologije	Redni	31	73	104	15	27	42
	Izredni	2	11	13	1	-	1
Radiološka tehnologija – 2. bol. st. - Mag. inž. radiološke tehnologije	Redni	16	31	47	2	7	9
	Izredni	-	-	-	-	-	-
Sanitarno inženirstvo – 1. bol. st. (UN) - Dipl. sanitarni inženir	Redni	20	123	143	4	39	43
	Izredni	-	4	4	-	-	-
Sanitarno inženirstvo – 2. bol. st. - Mag. sanitarnega inženirstva	Redni	2	12	14	1	5	6
	Izredni	1	2	3	2	7	9
Babištvo – 1. bol. st. (VS) - Dipl. babica, dipl. babičar	Redni	1	83	84	1	37	38
	Izredni	-	17	17	-	-	-
Ortotika in protetika – 1. bol. st. (VS) - Dipl. ortotik in protetik	Redni	18	48	66	6	12	18
	Izredni	2	1	3	-	-	-
Laboratorijska zobna protetika – 1. bol. st. (VS) - Dipl. laboratorijski zobni protetik	Redni	19	56	75	4	4	8
	Izredni	-	6	6	-	-	-
Prehransko svetovanje-dietetika - 1. bol. st. (VS) - Dipl. dietetik	Redni	6	110	116	6	21	27
	Izredni	9	68	77	2	8	10
Dietetika – 2. bol. st. - Mag. dietetike	Redni	4	57	61	-	8	8
	Izredni	-	-	-	-	-	-
Management ZSV - 2. bol. st. - Mag. zdr. – soc. manag.	Redni	5	24	29	1	10	11
	Izredni	-	-	-	-	4	4
Vzgoja in menedžment v zdravstvu – 2. bol. st. - Mag. vzg. in men. v zdr.	Redni	-	-	-	-	-	-
	Izredni	5	31	36	-	2	2
Promocija zdravja - 2. bol. st. - Mag. promocije zdravja	Redni	-	-	-	-	-	-
	Izredni	2	27	29	-	-	-

Viri: Poročilo o vpisu dijakov in študentov v srednje in visoke šole zdravstvene smeri

8. Tabela 9: **Bolniške postelje** po dejavnostih, Slovenija, 2017

Dejavnost	Število	Na 100.000 preb.
Kirurgija	2.103	101,8
Interna medicina	2.038	98,6
Psihiatrija	1.363	66,0
Ginekologija in porodništvo	925	44,8
Pedriatrija	541	26,2
Ortopedija	441	21,3
Nevrologija	311	15,1
Podaljšano bolnišnično zdravljenje	292	14,1
Onkologija	272	13,2
Infektologija	255	12,3
Otorinolaringologija	242	11,7
Rehabilitacija	200	9,7
Okulistika	131	6,3
Invalidna mladina	116	5,6
Dermatovenerologija	64	3,1
SKUPAJ	9.294	449,8

© NIJZ

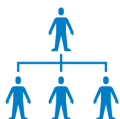
Viri: Poročilo o delu stacionarnega zavoda

8. Tabela 10: **Naprave v zdravstvu**, Slovenija, 2017

Naprave	Število			Na 100.000 prebivalcev		
	Bolnišnice	Izvajalci ambulantnih zdravstvenih storitev	SKUPAJ	Bolnišnice	Izvajalci ambulantnih zdravstvenih storitev	SKUPAJ
Naprave za računalniško tomografijo (CT)	26	5	31	1,3	0,2	1,5
Naprave za pozitronsko emisijsko tomografijo (PET)	3	-	3	0,1	-	0,1
Gama kamere	17	-	17	0,8	-	0,8
Mamografi	20	13	33	1,0	0,6	1,6
Radioterapevtska oprema	13	-	13	0,6	-	0,6
Magnetne resonance	13	5	18	0,6	0,2	0,8

Viri:

Uprava Republike Slovenije za varstvo pred sevanji, Ministrstvo za zdravje RS
Zavod za zdravstveno zavarovanje RS

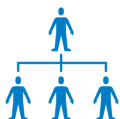


REGIONALNE PRIMERJAVE

8. Tabela 11: **Kazalniki zaposlenih** po statističnih regijah, Slovenija, 2017

	Pomurska	Podravska	Koroška	Savinjska	Zasavska	Posavska	Jugovzhodna Slovenija	Osrednjeslovenska	Gorenjska	Primorsko-notranjska	Goriška	Obalno-kraška	SLOVENIJA
Število													
Vsi zdravniki	278	985	206	645	101	132	335	2.641	450	69	325	363	6.530
Zdravniki, zaposleni v zdravstvu	278	985	206	644	101	132	335	2.520	450	69	325	363	6.408
Zdravniki spl., družinske med., zaposleni v zdr.	61	196	32	148	35	42	85	337	125	35	79	62	1.237
Vsi zobozdravniki	69	210	51	155	38	49	84	475	141	32	101	81	1.486
Zobozdravniki, zaposleni v zdravstvu	69	210	51	155	38	49	84	446	139	32	101	81	1.455
Vsi farmacevti	68	210	42	167	36	47	96	519	146	30	87	89	1.537
Farmacevti, zaposleni v zdravstvu	64	206	42	167	36	47	95	415	146	30	86	88	1.422
Vse medicinske sestre ¹⁾	335	1.075	249	851	108	175	397	2.246	540	89	383	318	6.766
Medicinske sestre, ¹⁾ zaposlene v zdravstvu	323	1.066	249	828	108	175	396	2.184	532	89	372	314	6.636
Vsi zdravstveni tehniki ²⁾	939	2.201	490	1.642	293	364	853	4.432	961	196	839	858	14.068
Zdravstveni tehniki, ²⁾ zaposleni v zdravstvu	928	2.152	488	1.637	293	362	849	4.346	957	194	810	853	13.869
Vse diplomirane babice	9	8	15	18	9	7	11	64	28	12	21	9	211
Na 100.000 prebivalcev													
Vsi zdravniki	241,1	306,5	290,9	252,8	176,4	175,0	234,7	488,7	220,9	131,3	276,1	319,1	316,0
Zdravniki, zaposleni v zdravstvu	241,1	306,5	290,9	252,4	176,4	175,0	234,7	466,3	220,9	131,3	276,1	319,1	310,1
Zdravniki spl., družinske med., zaposleni v zdr.	52,9	61,0	45,2	58,0	61,1	55,7	59,5	62,4	61,4	66,6	67,1	54,5	59,9
Vsi zobozdravniki	59,8	65,3	72,0	60,8	66,4	65,0	58,8	87,9	69,2	60,9	85,8	71,2	71,9
Zobozdravniki, zaposleni v zdravstvu	59,8	65,3	72,0	60,8	66,4	65,0	58,8	82,5	68,2	60,9	85,8	71,2	70,4
Vsi farmacevti	59,0	65,3	59,3	65,5	62,9	62,3	67,3	96,0	71,7	57,1	73,9	78,2	74,4
Farmacevti, zaposleni v zdravstvu	55,5	64,1	59,3	65,5	62,9	62,3	66,6	76,8	71,7	57,1	73,1	77,4	68,8
Vse medicinske sestre ¹⁾	290,5	334,5	351,6	333,6	188,6	232,0	278,1	415,6	265,1	169,4	325,4	279,6	327,5
Medicinske sestre, ¹⁾ zaposlene v zdravstvu	280,1	331,7	351,6	324,6	188,6	232,0	277,4	404,2	261,2	169,4	316,0	276,1	321,2
Vsi zdravstveni tehniki ²⁾	814,4	684,8	691,9	643,6	511,7	482,6	597,6	820,2	471,8	373,0	712,7	754,3	680,9
Zdravstveni tehniki, ²⁾ zaposleni v zdravstvu	804,8	669,5	689,1	641,7	511,7	480,0	594,8	804,3	469,8	369,2	688,1	749,9	671,2
Vse diplomirane babice	7,8	2,5	21,2	7,1	15,7	9,3	7,7	11,8	13,7	22,8	17,8	7,9	10,2

Se nadaljuje na naslednji strani.

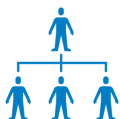


Nadaljevanje s prejšnje strani.

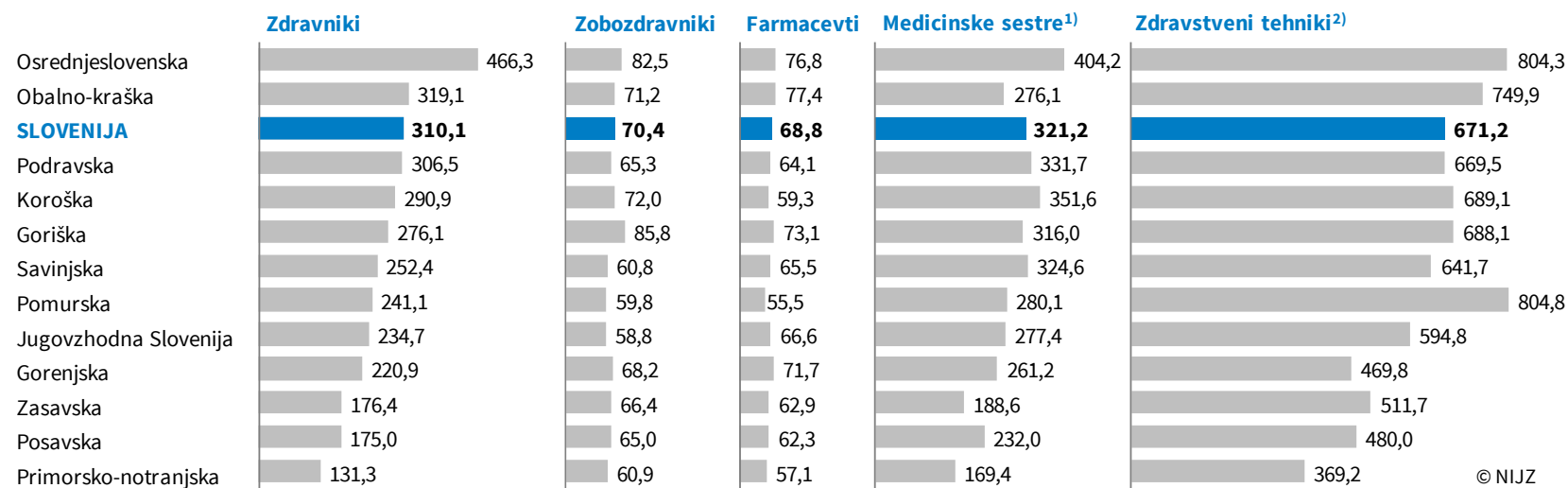
	Pomurska	Podravska	Koroška	Savinjska	Zasavska	Posavska	Jugovzhodna Slovenija	Osrednjeslovenska	Gorenjska	Primorsko-notranjska	Goriška	Obalno-kraška	SLOVENIJA
Delež (v %)													
Zdravniki, zaposleni v bolnišnicah	49,3	57,0	65,0	55,0	34,7	38,6	47,8	64,7	47,6	18,8	51,1	57,0	57,3
Medicinske sestre, ¹⁾ zaposlene v bolnišnicah	50,4	55,9	57,8	57,6	48,1	37,7	48,4	71,6	45,6	16,9	46,7	56,3	58,2
Delavci, zaposleni v zasebni praksi	20,5	18,1	13,3	21,6	12,5	22,2	18,7	10,9	17,4	23,1	12,5	17,7	15,6
Število prebivalcev na 1 zaposlenega													
Zdravnika	414,8	326,3	343,8	395,5	566,9	571,4	426,1	204,6	452,7	761,6	362,2	313,3	316,4
Zobozdravnika	1.671,1	1.530,6	1.388,6	1.645,9	1.506,8	1.539,2	1.699,3	1.137,6	1.444,7	1.642,1	1.165,5	1.404,3	1.390,4
Medicinsko sestro ¹⁾	344,2	299,0	284,4	299,8	530,2	431,0	359,6	240,6	377,2	590,4	307,3	357,7	305,4
Zdravstvenega tehnika ²⁾	122,8	146,0	144,5	155,4	195,4	207,2	167,3	121,9	212,0	268,1	140,3	132,6	146,9

¹⁾ Medicinske sestre: zajete so višje, diplomirane in mag. zdravstvene nege (strokovni naziv).²⁾ Zdravstveni tehniki: zajeti so zdravstveni tehniki in babice (srednja strokovna izobrazba).

Viri: Evidenca gibanja zdravstvenih delavcev in mreža zdravstvenih zavodov - RIZDDZ (NIJZ 16)

8. Slika 4: **Zaposleni v zdravstvu** po statističnih regijah, Slovenija, 2017

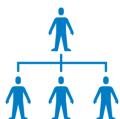
na 100.000 prebivalcev



© NIJZ

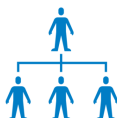
¹⁾ Medicinske sestre: zajete so višje, diplomirane in mag. zdravstvene nege (strokovni naziv).²⁾ Zdravstveni tehniki: zajeti so zdravstveni tehniki in babice (srednja strokovna izobrazba).

Viri: Evidenca gibanja zdravstvenih delavcev in mreža zdravstvenih zavodov - RIZDDZ (NIJZ 16)

8. Tabela 12: **Javni zdravstveni zavodi** po statističnih regijah, Slovenija, 2017

Zavodi	Pomurska	Podravska	Koroška	Savinjska	Zasavska	Posavska	Jugovzhodna Slovenija	Osrednjeslovenska	Gorenjska	Primorsko-notranjska	Goriška	Obalno-kraška	SLOVENIJA
ZDRAVSTVENI DOMOVI	4	5	4	8	4	4	6	10	6	3	5	4	63
Lokacije	36	67	16	51	10	23	33	95	55	15	57	28	486
BOLNIŠNICE	1	3	1	3	1	1	1	6	4	1	2	3	27
Splošne bolnišnice	1	1	1	1	1	1	1	-	1	-	1	1	10
Specialne bolnišnice	-	1	-	2	-	-	-	2	2	1	1	2	11
Klinike	-	1	-	-	-	-	-	4	1	-	-	-	6
LEKARNE	1	4	1	4	1	3	3	2	1	1	2	1	24
Lokacije	16	40	13	35	9	12	18	54	24	10	15	12	258
DRUGI JAVNI ZDRAVSTVENI ZAVODI													
Transfuzijska medicina	-	1	-	1	-	1	-	1	-	-	-	1	5
Lokacije	1	2	-	1	-	1	-	1	-	-	-	1	7
Javno zdravje	-	1	-	-	-	-	-	1	-	-	-	-	2
Lokacije	2	3	2	3	1	-	2	6	2	-	2	2	25
SOCIALNI ZAVODI	5	8	3	10	4	4	7	22	9	3	9	7	91
Lokacije	8	17	5	15	4	6	13	37	10	3	14	9	141

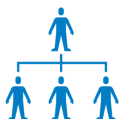
Viri: Evidenca gibanja zdravstvenih delavcev in mreža zdravstvenih zavodov - RIZDDZ (NIJZ 16)



8. Tabela 13: Vrste zdravstvene dejavnosti (VZD) pri zasebnih izvajalcih po statističnih regijah, Slovenija, 2017

Vrsta zdravstvene dejavnosti	Pomurska	Podravska	Koroška	Savinjska	Zasavska	Spodnje posavska	Jugovzhodna Slovenija	Osrednjeslovenska	Gorenjska	Notranjsko-kraška	Goriška	Obalno-kraška	SLOVENIJA
Primarna raven													
Pedriatrija	6	16	7	9	2	2	4	13	11	2	-	4	76
Ginekologija in porodništvo	3	8	3	9	1	2	1	18	4	1	3	2	55
Javno zdravje	8	1	9	27	-	11	9	12	16	5	8	8	114
Medicina dela, prometa in športa	2	8	1	8	4	2	5	13	5	1	2	3	54
Splošna in družinska medicina	16	65	10	37	12	14	21	68	19	7	9	16	294
Patronažno varstvo	3	28	1	12	4	15	7	23	12	1	-	4	110
Reševalni prevozi	3	8	-	2	-	-	1	6	2	1	-	1	24
Sekundarna raven - ambulantna													
Interna medicina	7	14	2	17	2	2	7	39	6	2	8	9	115
Pedriatrija	-	1	-	1	-	-	-	5	-	-	-	1	8
Nevrologija	-	1	-	2	-	1	2	8	2	-	1	-	17
Psihiatrija	2	9	-	1	-	-	4	31	3	2	3	4	59
Dermatovenerologija	1	4	-	5	-	-	1	17	1	-	5	2	36
Kirurgija	2	4	1	5	-	1	3	21	2	1	4	3	47
Ortopedska kirurgija	4	5	-	5	-	1	2	13	1	1	2	2	36
Ginekologija in porodništvo	1	1	-	2	-	-	-	7	1	1	1	1	15
Otorinolaringologija	1	1	-	-	-	-	1	9	1	-	1	1	15
Oftalmologija	2	8	3	5	1	3	1	27	4	1	2	4	61
Anesteziologija	-	1	-	-	-	-	-	2	-	-	-	2	5
Fizikalna in rehabilitacijska medicina	3	5	-	6	-	1	2	4	-	-	-	4	25
Radiologija	1	9	-	4	1	1	1	20	4	3	6	1	51
Onkologija	-	-	-	-	-	-	-	6	-	1	-	-	7
Patologija	-	-	-	-	-	-	-	1	1	-	-	-	2
Javno zdravje	1	1	1	3	1	-	-	3	2	-	1	-	13
Nevrokirurgija	-	1	-	1	-	-	-	1	-	-	-	-	3
Oralna kirurgija	1	4	1	1	-	-	1	9	2	1	1	2	23
Klinična genetika	-	-	-	-	-	-	-	1	-	1	-	-	2

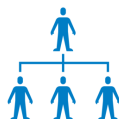
Se nadaljuje na naslednji strani.



Nadaljevanje s prejšnje strani.

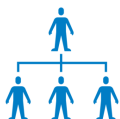
Vrsta zdravstvene dejavnosti	Pomurska	Podravska	Koroška	Savinjska	Zasavska	Spodnjeposavska	Jugovzhodna Slovenija	Osrednjeslovenska	Gorenjska	Notranjsko-kraška	Goriška	Obalno-kraška	SLOVENIJA
Primarna zobozdravstvena raven													
Javno zdravje	-	1	6	1	-	-	-	3	-	-	1	1	13
Splošno zobozdravstvo	28	110	25	77	17	15	44	191	86	16	52	60	721
Sekundarna zobozdravstvena raven													
Čeljustna in zobna ortopedija	2	4	1	4	-	2	3	13	5	-	2	6	42
Otroško in preventivno zobozdravstvo	-	-	-	1	-	1	-	-	-	-	1	1	4
Stomatološka protetika	-	3	-	-	-	-	-	2	2	1	2	2	12
Zobne bolezni in endodontija	-	1	1	1	-	1	1	6	2	-	1	3	17
Paradontologija	-	-	-	-	-	-	-	3	1	-	-	2	6
Fizioterapija	7	30	-	16	4	4	7	40	9	6	2	16	141
Delovna terapija	-	5	-	1	-	1	-	2	1	-	-	-	10
Psihologija	1	4	-	1	-	-	2	4	-	-	-	2	14
Zdravstvena nega	3	4	-	2	-	-	1	11	-	-	-	2	23
Zobotehnika	25	49	18	46	12	14	19	106	48	15	13	29	394
Proizvodnja farmacevtskih preparatov	1	-	-	-	-	-	-	7	-	-	-	-	8
Zdravstvena nega v socialnih zavodih	6	8	1	9	-	-	2	11	3	2	3	1	46
Lekarne	8	17	2	8	2	3	5	23	9	-	9	6	92
Bolnišnice	-	-	-	-	-	-	-	2	1	-	-	-	3
Zdravilišča	3	1	-	7	-	1	2	-	-	-	-	3	17

Viri: Evidenca gibanja zdravstvenih delavcev in mreža zdravstvenih zavodov - RIZDDZ (NIJZ 16)

8. Tabela 14: **Vsi zaposleni** po izobrazbi in statističnih regijah, Slovenija, 2017

Zaposleni	Pomurska	Podravska	Koroška	Savinjska	Zasavska	Posavska	Jugovzhodna Slovenija	Osrednjeslovenska	Gorenjska	Primorsko-notranjska	Goriška	Obalno-kraška	SLOVENIJA
ZDRAVSTVENI DELAVCI													
Zdravnik	278	985	206	645	101	132	335	2.641	450	69	325	363	6.530
Specialisti	179	652	134	453	63	91	242	1.635	335	55	234	240	4.313
Na specializaciji	83	265	58	161	27	35	76	800	84	8	80	96	1.773
Brez specializacije	16	68	14	31	11	6	17	206	31	6	11	27	444
Pripravniki	12	52	12	31	6	4	15	1	12	-	9	-	154
Doktor dentalne medicine	69	210	51	155	38	49	84	475	141	32	101	81	1.486
Specialisti	7	29	6	15	2	5	8	79	18	4	12	13	198
Na specializaciji	3	3	-	3	-	-	2	20	3	-	1	3	38
Brez specializacije	59	178	45	137	36	44	74	376	120	28	88	65	1.250
Pripravniki	1	11	1	19	1	2	2	3	10	-	1	1	52
Magister farmacije	68	210	42	167	36	47	96	519	146	30	87	89	1.537
Specialisti	7	15	4	15	2	4	6	44	12	1	8	3	121
Na specializaciji	-	4	1	1	-	-	-	9	-	-	-	1	16
Brez specializacije	61	191	37	151	34	43	90	466	134	29	79	85	1.400
Pripravniki	-	5	-	-	-	1	1	-	-	-	-	-	7
Inženir farmacije	-	4	1	3	-	-	-	22	3	-	2	1	36
Farmaceutski tehnik	58	117	22	87	19	11	35	243	80	10	26	23	731
Medicinski biokemik specialist	-	-	-	1	-	-	1	4	-	-	-	-	6
Klinični psiholog	5	14	2	8	-	2	2	32	11	-	4	-	80
Profesor zdravstvene vzgoje	2	1	-	8	1	1	2	17	6	-	2	-	40
Višja medicinska sestra	23	131	15	80	21	15	33	474	57	12	56	42	959
Diplomirana medicinska sestra	312	944	234	771	87	160	364	1.772	483	77	327	276	5.807
Medicinska sestra babica	5	14	5	11	5	4	4	14	5	5	2	5	79
Tehnik zdravstvene nege	934	2.187	485	1.631	288	360	849	4.418	956	191	837	853	13.989
Bolničar - negovalec	133	401	33	357	40	152	144	333	170	74	164	81	2.082
Diplomirana babica	9	8	15	18	9	7	11	64	28	12	21	9	211

Se nadaljuje na naslednji strani.



Nadaljevanje s prejšnje strani.

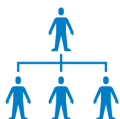
Zaposleni	Pomurska	Podravska	Koroška	Savinjska	Zasavska	Posavska	Jugovzhodna Slovenija	Osrednjeslovenska	Gorenjska	Primorsko-notranjska	Goriška	Obalno-kraška	SLOVENIJA
Sanitarni inženir	6	13	5	16	-	-	15	82	16	-	6	11	170
Višji sanitarni tehnik	7	9	1	2	2	-	4	21	4	-	5	5	60
Sanitarni tehnik	-	2	-	-	-	-	-	2	-	-	-	-	4
Delovni terapevt	21	68	12	65	5	6	30	192	35	4	47	18	503
Radiološki inženir	27	101	24	63	10	9	35	302	48	4	29	51	703
Fizioterapevt	65	178	36	211	26	35	90	434	100	15	74	91	1.355
Višji fizioterapevt, spec. nefrofizioterapevt	-	2	-	-	-	-	-	2	-	-	-	-	4
Inženir laboratorijske biomedicine	20	28	9	43	7	15	24	80	36	3	13	16	294
Laboratorijski tehnik	25	87	17	53	19	13	38	254	51	15	32	31	635
Ortotik in protetik	1	-	-	1	-	-	-	26	-	-	1	-	29
Ustni higienik	-	1	-	-	-	-	-	9	1	-	3	2	16
Zobni protetik	2	1	1	-	-	-	1	5	1	1	2	1	15
Zobotehnik	39	107	19	60	21	30	43	260	75	25	39	35	753
Zobozdravstveni asistent	-	-	-	-	-	-	3	-	-	-	-	-	3
Specialist klinične logopedije	-	3	1	-	-	-	-	2	-	-	-	-	6
Specialist medicinske genetike	1	-	-	2	-	1	-	2	-	-	-	1	7
Specialist medicinske mikrobiologije	-	-	-	-	-	-	-	1	-	-	-	-	1
Pripravniki ²⁾	60	165	33	151	5	22	40	41	50	10	31	29	637
ZDRAVSTVENI SODELAVCI													
Laboratorijski sodelavec I v zdravstveni dejavnosti	4	69	12	32	1	1	13	72	28	2	15	22	271
Laboratorijski sodelavec II v zdravstveni dejavnosti	-	-	-	-	-	-	-	-	-	-	-	-	0
Logoped v zdravstveni dejavnosti	1	21	2	8	1	2	-	28	5	1	2	25	96
Defektolog v zdravstveni dejavnosti	3	5	1	1	-	1	6	41	3	-	4	5	70
Psiholog v zdravstveni dejavnosti	10	30	5	23	3	7	6	124	12	-	11	9	240
Dietetik v zdravstveni dejavnosti	-	-	-	-	-	-	-	1	-	-	-	2	3
Socialni delavec v zdravstveni dejavnosti	9	34	7	16	2	-	11	52	11	2	11	8	163
Medicinski fizik	-	5	-	-	-	-	-	12	1	-	-	-	18
OSTALO³⁾	889	2.061	334	1.960	213	627	877	3.029	902	191	591	751	12.425
SKUPAJ	3.026	8.051	1.597	6.498	955	1.687	3.156	16.061	3.865	775	2.839	2.907	51.417

¹⁾ Upravni organi in ministrstva, izobraževalni zavodi, farmacevtska industrija, ostale nezdravstvene organizacije

²⁾ Brez zdravnikov, zobozdravnikov in farmacevtov.

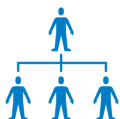
³⁾ Všteti so številčno vpisani delavci (razen bolničarjev) in poimensko v "Ostalo". Zaradi informacijske obnove BPI (zdaj Register izvajalcev zdravstvene dejavnosti in delavcev v zdravstvu - RIZDDZ) so podatki o številčno vpisanih delavcih še nepopolni.

Viri: Evidenca gibanja zdravstvenih delavcev in mreža zdravstvenih zavodov - RIZDDZ (NIJZ 16) Viri: Evidenca gibanja zdravstvenih delavcev in mreža zdravstvenih zavodov - RIZDDZ (NIJZ 16)

8. Tabela 15: **Zdravniki in zobozdravniki specialisti** po vrsti specializacije in statističnih regijah, Slovenija, 2017

Specialnost	Pomurska	Podravska	Koroška	Savinjska	Zasavska	Posavska	Jugovzhodna Slovenija	Ostrednjeslovenska	Gorenjska	Primorsko-notranjska	Goriška	Obalno-kraška	SLOVENIJA
Abdominalna kirurgija	-	2	-	2	-	-	-	6	-	-	-	-	10
Anesteziologija, reanimatologija in perioperativna intenzivna medicina	8	24	14	18	3	4	20	94	16	2	10	13	226
Čeljustna in zobna ortopedija	3	12	2	4	1	2	4	27	9	2	4	5	75
Dermatovenerologija	2	12	1	12	-	-	3	28	5	-	3	2	68
Fizikalna in rehabilitacijska medicina	2	10	2	9	-	1	7	39	2	-	4	8	84
Gastroenterologija	-	2	-	1	-	-	1	7	-	-	-	-	11
Ginekologija in porodništvo	11	52	10	26	6	7	15	90	24	8	15	12	276
Infektologija	5	7	-	7	-	-	3	20	1	-	-	-	43
Intenzivna medicina	-	1	-	3	-	-	2	5	-	-	-	-	11
Interna medicina	30	80	26	62	8	7	26	203	49	1	30	38	560
Internistična onkologija	-	2	-	-	-	-	-	11	-	-	1	-	14
Javno zdravje	6	7	4	5	-	-	5	55	3	-	4	3	92
Kardiologija in vaskularna medicina	-	2	-	2	-	-	-	4	-	-	1	-	9
Kardiovaskularna kirurgija	-	3	-	-	-	-	1	5	-	-	-	1	10
Klinična mikrobiologija	1	4	1	7	-	-	1	16	3	-	2	1	36
Maksilofacialna kirurgija	-	2	1	2	-	-	-	15	-	-	-	-	20
Medicina dela, prometa in športa	5	22	2	17	3	5	5	44	12	3	4	6	128
Nefrologija	-	1	3	1	-	-	4	2	-	-	1	2	14
Nevrokirurgija	-	4	-	1	-	-	-	5	-	-	-	-	10
Nevrologija	4	13	3	13	-	1	6	56	4	-	5	3	108
Nuklearna medicina	-	1	1	2	-	-	-	9	-	-	-	2	15
Oftalmologija	6	18	3	14	1	3	10	49	7	1	7	5	124
Onkologija z radioterapijo	-	-	-	1	-	-	-	31	1	-	-	-	33
Oralna kirurgija	1	1	1	2	-	-	2	4	2	1	2	2	18

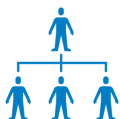
Se nadaljuje na naslednji strani.



Nadaljevanje s prejšnje strani.

Specialnost	Pomurska	Podravska	Koroška	Savinjska	Zasavska	Posavska	Jugovzhodna Slovenija	Osrednjeslovenska	Gorenjska	Primorsko-notranjska	Goriška	Obalno-kraška	SLOVENIJA
Ortopedska kirurgija	6	15	2	9	-	1	5	24	5	-	3	26	96
Otorinolaringologija	4	11	-	6	-	1	4	28	3	-	8	4	69
Otroška in mladostniška psihiatrija	-	1	-	-	1	-	-	7	1	-	-	-	10
Otroška nevrologija	-	-	-	2	-	-	-	1	-	-	-	-	3
Otroško in preventivno zobozdravstvo	1	7	1	3	-	1	-	10	2	-	1	2	28
Parodontologija	1	3	-	2	-	1	-	3	2	-	-	2	14
Patologija	2	7	3	2	-	-	3	39	4	-	2	4	66
Pediatrija	17	59	11	36	7	12	20	157	29	4	20	20	392
Plastična, rekonstrukcijska in estetska kirurgija	-	7	-	4	-	-	2	12	-	-	1	3	29
Pnevmologija	1	4	-	5	-	1	2	3	13	-	2	1	32
Psihiatrija	4	36	3	16	2	4	5	81	22	1	23	10	207
Radiologija	5	26	6	14	3	3	7	77	11	-	6	10	168
Revmatologija	-	1	-	1	-	-	-	3	-	-	-	-	5
Splošna in družinska medicina	41	131	20	105	21	32	60	260	93	33	56	45	897
Splošna kirurgija	14	48	13	23	5	8	17	71	17	-	17	15	248
Stomatološka protetika	-	3	-	2	-	-	1	14	1	1	3	2	27
Šolska medicina	2	11	1	3	3	-	2	15	3	1	2	3	46
Torakalna kirurgija	-	2	-	-	-	-	-	4	-	-	-	-	6
Transfuzijska medicina	1	7	-	3	-	-	-	21	1	-	-	-	33
Travmatologija	-	6	-	7	-	-	1	16	-	-	-	-	30
Urgentna medicina	-	8	-	4	-	1	2	6	4	1	3	1	30
Urologija	3	4	5	8	-	-	3	15	2	-	4	2	46
Zobne bolezni in endodontija	-	1	1	-	1	1	1	18	2	-	2	-	27
Drugo	-	1	-	2	-	-	-	4	-	-	-	-	7
SKUPAJ	186	681	140	468	65	96	250	1.714	353	59	246	253	4.511

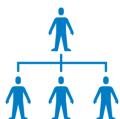
Viri: Evidenca gibanja zdravstvenih delavcev in mreža zdravstvenih zavodov - RIZDDZ (NIJZ 16)

8. Tabela 16: **Bolniške postelje** po statističnih regijah, Slovenija, 2017

	Število	Na 100.000 preb.
Pomurska	388	336,5
Podravska	1.715	533,6
Koroška	264	372,8
Savinjska	1.003	393,2
Zasavska	130	227,0
Posavska	143	189,6
Jugovzhodna Slovenija	395	276,7
Osrednjeslovenska	3.192	590,7
Gorenjska	693	340,2
Primorsko-notranjska	54	102,8
Goriška	673	571,7
Obalno-kraška	644	566,2
SLOVENIJA	9.294	449,8

Viri: Poročilo o delu stacionarnega zavoda

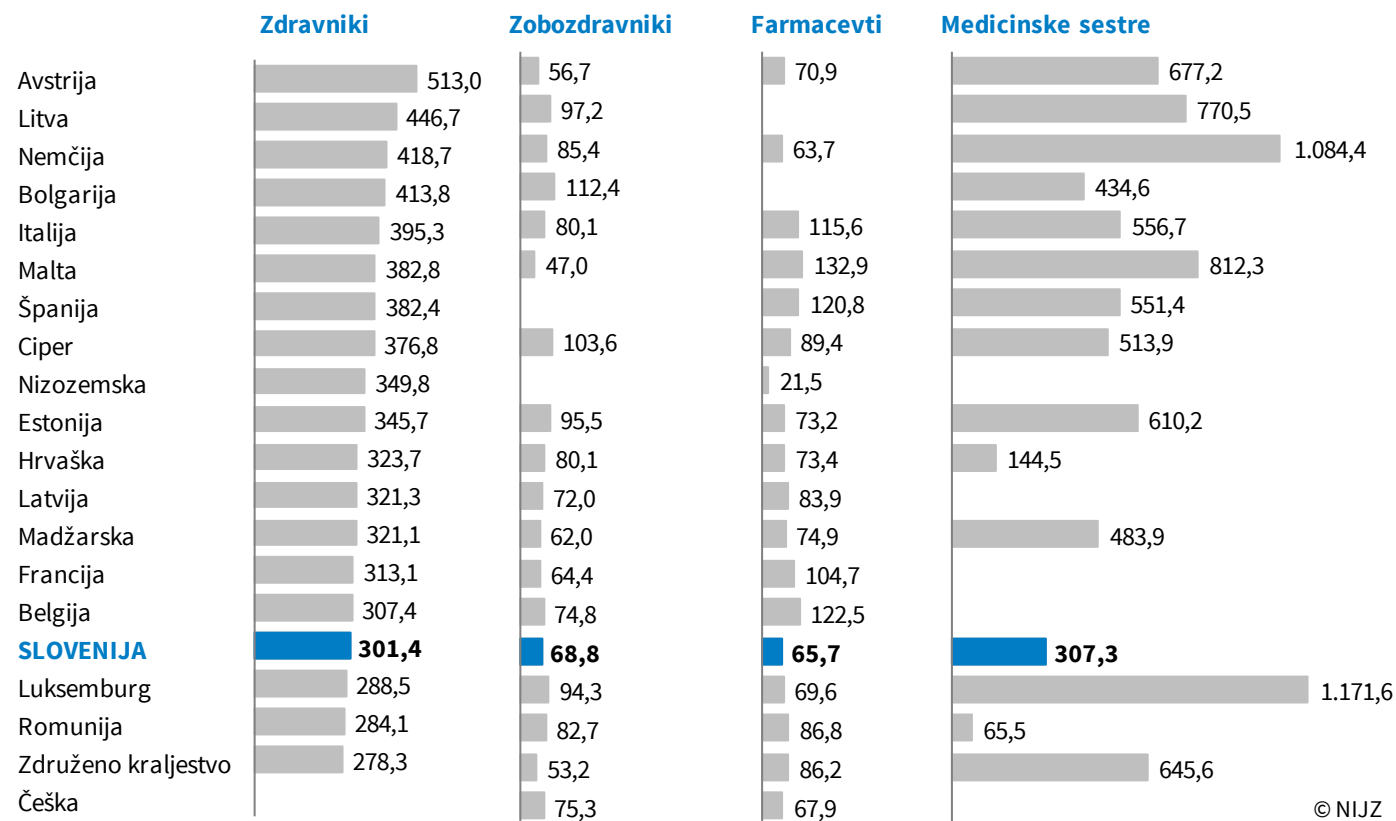
Število bolniških postelj pada že od leta 1980, takrat je bilo v bolnišnicah 695 postelj na 100.000 prebivalcev. V letu 2017 smo imeli 450 postelj na 100.000 prebivalcev. Po številu postelj na prebivalca je Slovenija malo pod povprečjem držav članic EU.



MEDNARODNE PRIMERJAVE

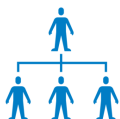
8. Slika 5: Zdravstveni delavci zaposleni v zdravstvu, Slovenija in nekatere evropske države, 2016

na 100.000 prebivalcev

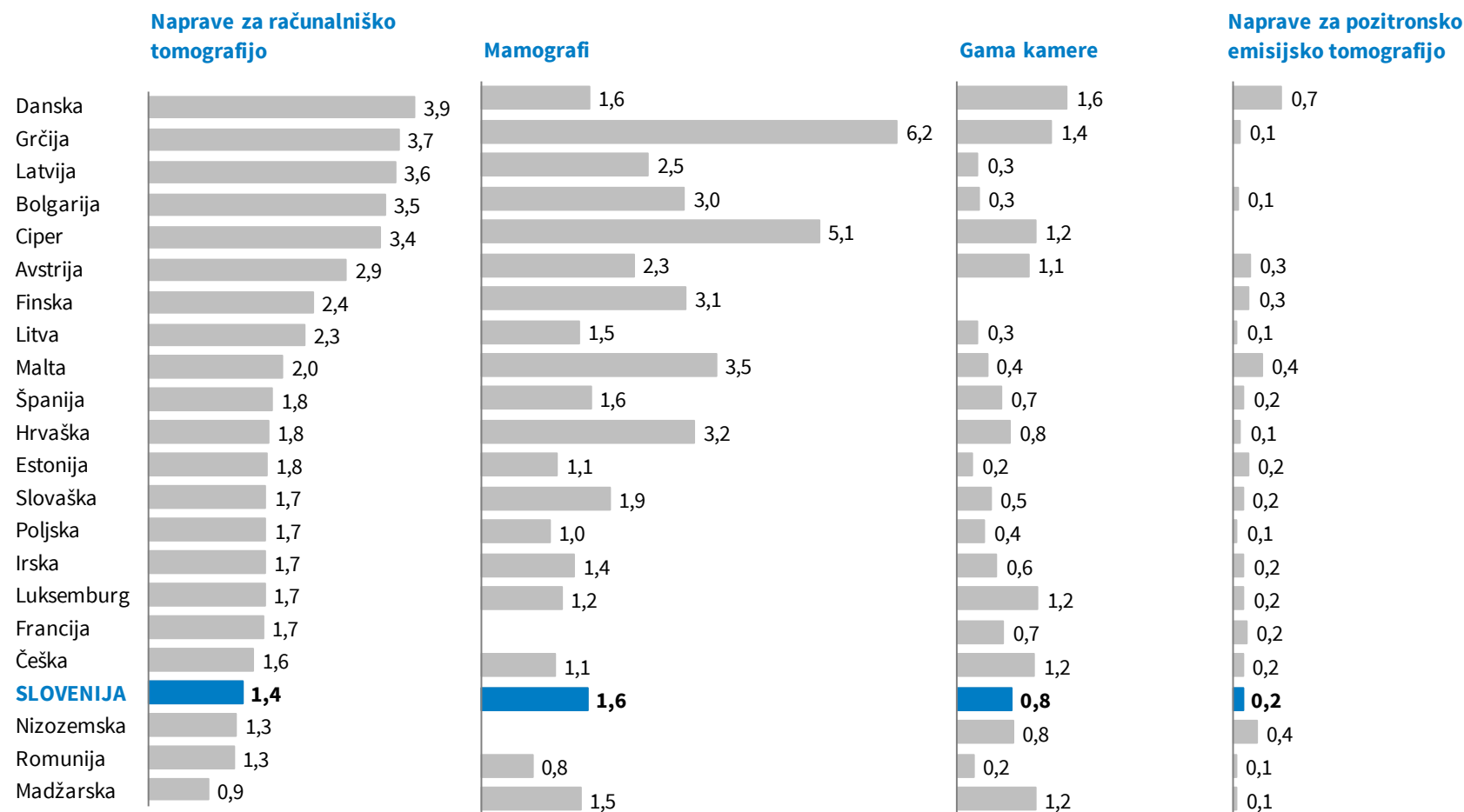


© NIJZ

Viri: EUROSTAT, <http://ec.europa.eu/eurostat/web/health/health-care/data/database>, 21. 11. 2018

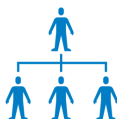
8. Slika 6: **Naprave v zdravstvu**, Slovenija in nekatere evropske države, 2016

na 100.000 prebivalcev



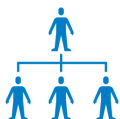
© NIJZ

Viri: EUROSTAT, <http://ec.europa.eu/eurostat/web/health/health-care/data/database>, 21. 11. 2018

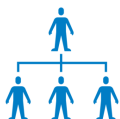


DEFINICIJE

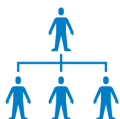
Okrajšave in kratice	NAZIV	DEFINICIJA	DODATNA METODOLOŠKA POJASNILA	ANGLEŠKI IZRAZ
	Izvajalec zdravstvene dejavnosti	Izvajalec zdravstvene dejavnosti je javni zdravstveni zavod in druga pravna ali fizična oseba, ki opravlja zdravstveno dejavnost v skladu z Zakonom o zdravstveni dejavnosti (Uradni list RS, št. 23/05 - uradno prečiščeno besedilo, 15/08 - ZPacP, 23/08, 58/08 - ZZdrS-E, 77/08 - ZDZdr, 40/12 - ZUJF in 14/13; v nadaljnjem besedilu: ZZDej).		Provider of Health Care
	Izvajalec	Izvajalec je izvajalec zdravstvene dejavnosti ali druga ustanova, ki zaposluje zdravstvene delavce v njihovem poklicu.		Provider (includes providers of health care and other providers which employ health workers in their profession)
VZD	Vrsta zdravstvene dejavnosti	Vrsta zdravstvene dejavnosti je vsebina delovanja posameznih zdravstvenih strok, ki jih opredeljujejo veljavne medicinske in stomatološke specializacije ter druga zdravstvena strokovna področja. Po Zakonu o zdravstveni dejavnosti (ZZDej) obsega ukrepe in aktivnosti, ki jih po medicinski doktrini in ob uporabi medicinske tehnologije opravljajo zdravstveni delavci in zdravstveni sodelavci pri varovanju zdravja in preprečevanju bolezni ter pri odkrivanju, zdravljenju in rehabilitaciji bolnikov in poškodovancev.		Health Care Activities (includes medical specialities and other health activities)



Okrajšave in kratice	NAZIV	DEFINICIJA	DODATNA METODOLOŠKA POJASNILA	ANGLEŠKI IZRAZ
Zdravstveni delavci	<p>Zdravstveni delavci so vsi tisti delavci, ki so pridobili zdravstveno izobrazbo in opravili strokovni izpit na Ministrstvu za zdravje (v nadaljnjem besedilu: MZ) ali pri izvajalcih, ki jih je pooblastilo MZ.</p> <p>Izjema pri strokovnih izpiti so medicinske sestre, ki so opravile izobraževanje v skladu z Direktivo Evropskega parlamenta in Sveta 2005/36/ES z dne 7. septembra 2005 o priznavanju poklicnih kvalifikacij (UL L št. 255 z dne 30. 9. 2005, str. 22), zadnjič spremenjeno z Direktivo 2013/55/EU Evropskega parlamenta in Sveta z dne 20. novembra 2013 o spremembi Direktive 2005/36/ES o priznavanju poklicnih kvalifikacij in Uredbe (EU) 2 št. 1024/2012 o upravnem sodelovanju prek informacijskega sistema za notranji trg (uredba IMI) (UL L št. 354 z dne 28. 12. 2013, str. 132).</p> <p>Seznam poklicev zdravstvenih delavcev je po Odredbi o seznamu poklicev v zdravstveni dejavnosti (uradni list RS, št. 4/04) objavljen na spletni strani MZ.</p>	Health Workers		
Zdravstveni sodelavci	<p>Zdravstveni sodelavci so vsi tisti delavci, ki nimajo izobrazbe zdravstvenega področja oziroma študijskega področja, v zdravstvu pa zasedajo delovna mesta zdravstvenih sodelavcev (primer: logopedi, psihologi, biologi in podobno). V ta namen morajo imeti opravljen strokovni izpit na MZ.</p> <p>Seznam poklicev zdravstvenih sodelavcev je po Odredbi o seznamu poklicev v zdravstveni dejavnosti (uradni list RS, št. 4/04) objavljen na spletni strani MZ.</p>	Health Co-workers		



Okrajšave in kratice	NAZIV	DEFINICIJA	DODATNA METODOLOŠKA POJASNILA	ANGLEŠKI IZRAZ
	Nezdravstveni delavci	Nezdravstveni delavci so vsi ostali delavci zaposleni v zdravstvu, ki jim za delo, ki ga v zdravstvu opravljajo, ni potrebno opravljati strokovnega izpita na MZ (primer: ekonomisti, pravniki, informatiki, ipd., lahko pa tudi npr. logopedi, psihologi ipd., če v zdravstvu zasedajo takšna delovna mesta, za katera ni potrebno opravljati strokovnega izpita na MZ).		Other Workers
	Specializacija	Specializacija je oblika podiplomskega strokovnega usposabljanja, ki je potrebno za dodatno in poglobljeno pridobivanje znanja in veščin na enem od strokovnih področij.		Specialty
	Lokacija	Lokacija so vsi različni naslovi, na katerih delujejo notranje organizacijske enote izvajalca. V podatkovni bazi jih beležimo na isti način kot izvajalce, s tem, da jim pripišemo ustrezno šifro nivoja v hierarhiji. Izjemoma se kot eno lokacijo lahko beleži poslovne enote, ki se nahajajo v isti stavbi, imajo pa zaradi različnih vhodov v stavbo različne naslove.	Vsakemu izvajalcu se določijo in oštevilčijo lokacije, na katerih le-ta opravlja svojo dejavnost. Pri tem je matična lokacija izvajalca (sedež izvajalca) vedno označena s šifro 00, ostale lokacije pa dobijo šifre od 01 dalje. Pri štetju lokacij v tabelah za Letopis se kot lokacije štejejo tudi Izvajalci vpisani na podrejeni nivo (zdravstvene postaje, lekarniške podružnice, ...).	Location



SEZNAM SLIK IN TABEL

SEZNAM SLIK

8. Slika 1: Zaposleni v zdravstvu , Slovenija, 2017	2
8. Slika 2: Zdravstveni delavci zaposleni v zdravstvu , Slovenija, 2008–2017	8-5
8. Slika 3: Delavci zaposleni v zasebni praksi , Slovenija, 2008–2017	8-6
8. Slika 4: Zaposleni v zdravstvu po statističnih regijah, Slovenija, 2017	8-16
8. Slika 5: Zdravstveni delavci zaposleni v zdravstvu , Slovenija in nekatere evropske države, 2016	8-25
8. Slika 6: Naprave v zdravstvu , Slovenija in nekatere evropske države, 2016	8-26

SEZNAM TABEL

8. Tabela 1: Kazalniki zaposlenih , Slovenija, 2008–2017	8-3
8. Tabela 2: Javni zdravstveni zavodi , Slovenija, 2017	8-6
8. Tabela 3: Zaposleni po izobrazbi in mestu zaposlitve , Slovenija, 2017	8-7
8. Tabela 4: Zdravniki po starosti in spolu, Slovenija, 2017	8-9
8. Tabela 5: Zobozdravniki po starosti in spolu, Slovenija, 2017	8-9
8. Tabela 6: Farmacevti po starosti in spolu, Slovenija, 2017	8-10
8. Tabela 7: Študenti medicine, stomatologije in farmacije , Slovenija, šolsko leto 2017/2018, ter diplomanti , Slovenija, 2017	8-11
8. Tabela 8: Študenti fakultet in visokih šol za zdravstvo glede na smer šolanja , Slovenija, šolsko leto 2017/2018, ter diplomanti , Slovenija, 2017	8-12
8. Tabela 9: Bolniške postelje po dejavnostih, Slovenija, 2017	8-13
8. Tabela 10: Naprave v zdravstvu , Slovenija, 2017	8-13
8. Tabela 11: Kazalniki zaposlenih po statističnih regijah, Slovenija, 2017	8-14
8. Tabela 12: Javni zdravstveni zavodi po statističnih regijah, Slovenija, 2017	8-17
8. Tabela 13: Vrste zdravstvene dejavnosti (VZD) pri zasebnih izvajalcih in statističnih regijah, Slovenija, 2017	8-18
8. Tabela 14: Vsi zaposleni po izobrazbi in statističnih regijah, Slovenija, 2017	8-20
8. Tabela 15: Zdravniki in zobozdravniki specialisti po vrsti specializacije in statističnih regijah, Slovenija, 2017	8-22
8. Tabela 16: Bolniške postelje po statističnih regijah, Slovenija, 2017	8-24