NIJZ
Nacionalni inštitut za javno zdravje

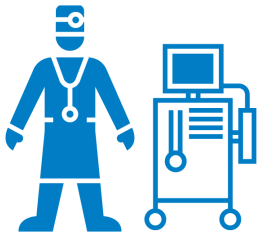

6 ZDRAVSTVENO VARSTVO NA SEKUNDARNI IN TERCIARNI RAVNI

6.2 BOLNIŠNIČNE OBRAVNAVE

Podatki kažejo, da je bilo v letu 2014 v vseh slovenskih bolnišnicah 421.379 bolnišničnih obravnav vseh vrst in zaradi vseh vzrokov (zaradi bolezni, poškodb, zastrupitev, porodov , fetalnih smrti in obravnav novorojenčkov), kar je statistično značilno več (16 % več) kot v letu 2005 (364.357). Hospitalizacij je bilo 379.179, dnevnih obravnav 37.053 in dolgotrajnih dnevnih obravnav 5.147. Povprečna ležalna doba pri hospitaliziranih je bila 6,9 dni, kar je manj, kot je povprečje v EU (v letu 2013 je bilo 8,1 dni).

Vse bolnišnice pošiljajo na NIJZ podatke o bolnišničnih obravnavah (BO). Zapise o posamezni BO smo z letom 1997 začeli zbirati po novi metodologiji. Osnovna enota je postala epizoda.
Od 1. januarja 2013 dalje je omogočeno poročanje o BO preko enotnega informacijskega sistema spremljanja bolnišničnih obravnav e-SBO. Ta novi sistem zamenjuje in ukinja obstoječa sistema Bolob (Informacijski sistem bolnišničnih obravnav za posamezne bolnišnične epizode) in SPP (Podatkovna zbirka bolnišničnih obravnav istega tipa).
Bolnišnice pošiljajo podatke o zaključenih bolnišničnih epizodah oziroma obravnavah neposredno na NIJZ.
Če je imela oseba v okviru ene BO več kot en zapis (kar pomeni več kot eno epizodo), smo te zaradi poročevalskih potreb na NIJZ združili za različne prikaze (razlaga je v nadaljevanju na koncu definicij).

Podatki o BO so pomemben rutinski vir informacij za ocenjevanje potreb, za spremljanje, načrtovanje, vodenje in razvijanje zdravstvene dejavnosti ter za ocenjevanje zdravstvenega stanja prebivalstva, so pa tudi osnova za poročanje in mednarodne primerjave. Analiziranje podatkov o BO je zelo pomembno z vidika zagotavljanja kakovosti in varnosti v bolnišnicah, obenem pa nam ponudi tudi informacije o kakovosti primarnega zdravstvenega varstva.

V letu 2014 je bilo največ hospitalizacij zaradi dejavnikov, ki vplivajo na zdravstveno stanje (15 %), sledijo bolezni obtočil (11,6 %), neoplazme (9,7 %), bolezni dihal (8,5 %), poškodbe, zastrupitve (8,1 %), nosečnost in porod (7,5 %), bolezni prebavil (7,4 %).
Povprečno trajanje hospitalizacij zaradi bolezni v letu 2013 je bilo 7,8 dni (pri moških 8,0, pri ženskah 7,5), zaradi poškodb in zastrupitev pa 6,4 dni (pri moških 5,7, pri ženskah 7,2).
Pogostost smrti (na 100 hospitalizacij) je bila pri boleznih 3,2/100 (pri moških 3,4/100, pri ženskah 3,0/100), pri poškodbah in zastrupitvah pa 1,6/100 (pri moških 1,3/100, pri ženskah 2,0/100).

Od leta 2004 do 2012 se je v Sloveniji starostno standardizirana stopnja hospitalizacije (SHR) zaradi bolezni obtočil in dihal zvišala, medtem ko se je SHR zaradi neoplazem ter poškodb in zastrupitev statistično značilno znižala.

V letu 2014 je bilo zabeleženih 31.706 hospitalizacij zaradi poškodb in zastrupitev, od tega 61 % zaradi padcev in 10 % zaradi transportnih nezgod. Namerne poškodbe (samopoškodba, napad) so bile vzrok za 2 % hospitalizacij. Moški imajo višjo starostno standardizirano stopnjo hospitalizacije (16,4/100.000 prebivalcev) kot ženske (9,9/100.000).
V zadnjem desetletju (2005–2014) število hospitalizacij zaradi poškodb in zastrupitev sicer neznačilno narašča, vendar starostno standardizirana stopnja hospitalizacij statistično značilno pada.

6.2 Graf 1: **Starostno standardizirana stopnja hospitalizacije (SHR)** [1] **zaradi vseh vzrokov**[2] po spolu in skupaj, Slovenija, 2005–2014

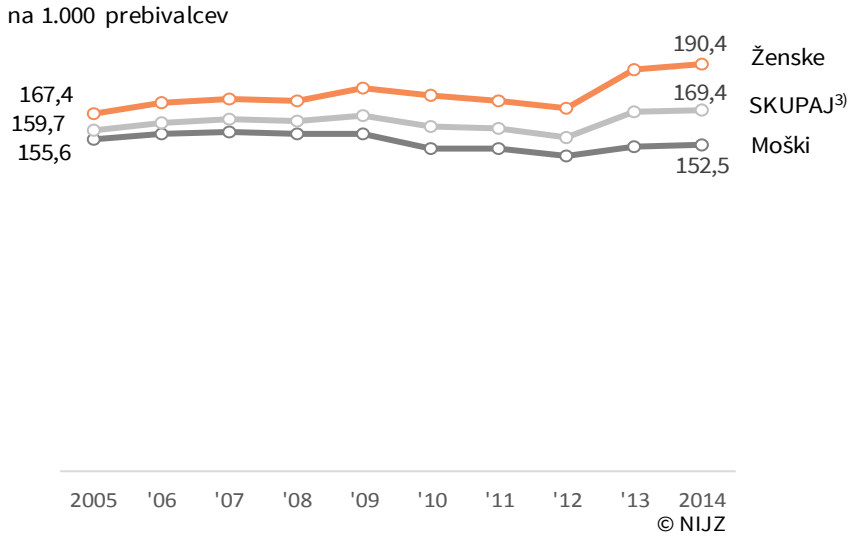

[1] Brez tujcev.
[2] Bolezni, poškodbe, zastrupitve, porodi, fetalne smrti in obravnave novorojenčkov.
[3] Vključno s primeri, kjer je spol nedoločljiv ali neznan.

Vir: Zbirka bolnišničnih obravnav (hospitalizacij) zaradi vseh vzrokov

Starostno standardizirana stopnja hospitalizacije se (ob povišanju za 6 %) ni statistično značilno spremenila, saj se je pri moških celo znižala (sicer manj značilno) za 2 %, medtem ko se je pri ženskah povišala (tudi še manj značilno) za 14 %.

6.2 Tabela 1: **Bolnišnične obravnave zaradi vseh vzrokov[1)] in stopnja obravnav** po spolu in vrstah, Slovenija, 2005–2014

	2005	2006	2007	2008	2009	2010	2011	2012	2013	2014
HOSPITALIZACIJE[2)]										
Moški	144.235	148.018	151.458	153.143	156.387	154.164	157.797	156.159	161.494	164.005
Ženske	179.501	185.614	187.469	187.542	196.319	195.193	195.956	193.614	212.050	215.171
SKUPAJ[3)]	**323.736**	**333.632**	**338.940**	**340.685**	**352.717**	**349.381**	**353.785**	**349.789**	**373.551**	**379.179**
Stopnja hospitalizacije[4)] na 1.000 preb.										
Moški	146,1	149,1	151,1	152,4	153,0	149,9	153,2	151,3	155,7	157,9
Ženske	175,0	180,7	182,2	182,0	189,1	186,3	186,3	183,6	200,1	202,7
SKUPAJ[3)]	**160,9**	**165,2**	**166,9**	**167,4**	**171,2**	**168,3**	**169,9**	**167,6**	**178,1**	**180,5**
Starostno standardizirana stopnja hospitalizacije (SHR)[4)] na 1.000 preb.										
Moški	155,6	157,8	159,1	158,2	157,7	151,4	151,1	147,3	151,7	152,5
Ženske	167,4	172,3	173,9	173,0	179,7	175,9	173,2	169,8	188,3	190,4
SKUPAJ[3)]	**159,7**	**163,2**	**164,5**	**163,6**	**166,4**	**161,5**	**160,1**	**156,6**	**167,9**	**169,4**
DNEVNE OBRAVNAVE[2)]										
Moški	11.053	11.726	12.298	13.421	13.996	12.186	11.325	11.534	13.027	12.197
Ženske	25.042	25.614	26.631	29.108	30.162	26.962	24.082	22.971	25.422	24.856
SKUPAJ	**36.095**	**37.340**	**38.929**	**42.529**	**44.158**	**39.148**	**35.407**	**34.505**	**38.449**	**37.053**
Stopnja dnevnih obravnav[4)] na 1.000 preb.										
Moški	11,2	11,8	12,3	13,4	13,8	11,9	11,1	11,2	12,7	11,8
Ženske	24,4	25,0	25,9	28,3	29,1	25,8	22,9	21,8	24,1	23,5
SKUPAJ	**18,0**	**18,5**	**19,2**	**20,9**	**21,5**	**18,9**	**17,1**	**16,6**	**18,4**	**17,7**
Starostno standardizirana stopnja dnevnih obravnav[4)] na 1.000 preb.										
Moški	11,8	12,5	12,7	13,5	13,8	11,8	10,6	10,7	12,2	11,3
Ženske	22,7	23,3	23,9	26,3	27,3	24,6	21,9	20,9	22,8	22,4
SKUPAJ	**17,0**	**17,7**	**18,0**	**19,5**	**20,1**	**17,8**	**15,9**	**15,5**	**17,2**	**16,6**

Se nadaljuje na naslednji strani.

Nadaljevanje s prejšnje strani.

	2005	2006	2007	2008	2009	2010	2011	2012	2013	2014
DOLGOTRAJNE DNEVNE OBRAVNAVE[2)]										
Moški	1.217	1.880	1.874	2.458	2.717	2.403	2.223	1.534	1.831	1.884
Ženske	3.309	3.781	4.299	5.220	5.470	4.124	2.403	1.518	3.243	3.263
SKUPAJ[3)]	**4.526**	**5.661**	**6.173**	**7.678**	**8.187**	**6.527**	**4.626**	**3.052**	**5.074**	**5.147**
Stopnja dolgotrajnih dnevnih obravnav[4)] na 1.000 preb.										
Moški	1,2	1,9	1,9	2,5	2,7	2,4	2,2	1,5	1,8	1,8
Ženske	3,2	3,7	4,2	5,1	5,3	4,0	2,3	1,5	3,1	3,1
SKUPAJ[3)]	**2,3**	**2,8**	**3,1**	**3,8**	**4,0**	**3,2**	**2,3**	**1,5**	**2,5**	**2,5**
Starostno standardizirana stopnja dolgotrajnih dnevnih obravnav[4)] na 1.000 preb.										
Moški	1,2	1,9	1,8	2,4	2,5	2,2	2,0	1,4	1,7	1,7
Ženske	3,1	3,5	3,9	4,7	4,7	3,5	1,8	1,3	3,0	2,9
SKUPAJ[3)]	**2,1**	**2,7**	**2,8**	**3,4**	**3,5**	**2,8**	**1,9**	**1,4**	**2,3**	**2,3**

[1)] Bolezni, poškodbe, zastrupitve, porodi, fetalne smrti in obravnave novorojenčkov.
[2)] Vključno s tujci.
[3)] Vključno s primeri, kjer je spol nedoločljiv ali neznan.
[4)] Brez tujcev.

Virl:
Hospitalizacije: Zbirka bolnišničnih obravnav (hospitalizacij) zaradi vseh vzrokov
Dnevne in Dolgotrajne dnevne obravnave: Zbirka epizod bolnišničnih obravnav zaradi vseh vzrokov

Število hospitalizacij zaradi vseh vzrokov se je od leta 2005 do 2014 statistično značilno povečalo, in sicer za 17 % (pri ženskah bolj – za 20 % , pri moških manj – za 14 %). Delež dnevnih obravnav se je ustalil pri 10 % vseh bolnišničnih obravnav.
Število hospitalizacij pri ženskah je bilo v letih od 2004 do 2012 večje kot pri moških za četrtino, od leta 2013 pa celo za 31 %. Pri ženskah je bila višja (8–16 %) tudi starostno standardizirana stopnja hospitalizacije, od leta 2013 kar za četrtino.

6.2 Tabela 2: **Hospitalizacije[1] epizod, agregiranih po diagnozah zaradi vseh vzrokov[2],** po poglavjih MKB-10, Slovenija, 2005–2014

Poglavje glavne diagnoze po MKB-10-AM[3]			2005	2006	2007	2008	2009	2010	2011	2012	2013	2014
I.	Infekcijske in parazitske bolezni	A00-B99	8.153	9.281	11.282	12.330	12.125	11.380	11.736	11.775	12.071	12.309
II.	Neoplazme	C00-D48	36.561	37.570	36.516	37.019	36.676	36.432	38.932	37.328	36.115	37.891
III.	Bolezni krvi	D50-D90	2.344	2.592	2.814	2.800	3.173	3.086	3.538	3.642	3.656	3.711
IV.	Endokrine bolezni	E00-E89	9.439	9.454	8.283	7.805	7.185	7.006	7.914	7.693	7.838	7.685
V.	Duševne in vedenjske motnje	F00-F99	10.961	11.347	11.816	11.677	11.520	11.798	11.212	11.892	11.813	11.703
VI.	Bolezni živčevja	G00-G99	7.247	7.714	8.072	7.560	7.784	8.080	8.464	8.597	9.298	9.507
VII.	Bolezni očesa in adneksov	H00-H59	10.470	12.031	11.308	10.793	6.594	5.366	4.663	4.632	4.099	4.285
VIII.	Bolezni ušesa in mastoida	H60-H95	1.686	1.770	1.970	2.011	2.162	2.157	2.101	2.155	2.199	2.287
IX.	Bolezni obtočil	I00-I99	38.644	40.993	40.591	40.604	41.669	43.051	45.448	45.248	43.898	45.617
X.	Bolezni dihal	J00-J99	25.714	24.890	27.214	26.571	29.470	30.198	30.036	30.148	32.179	33.240
XI.	Bolezni prebavil	K00-K93	28.544	29.465	29.154	29.553	29.873	29.195	29.940	29.391	28.756	28.919
XII.	Bolezni kože in podkožja	L00-L99	5.187	5.052	5.390	5.217	4.999	5.005	5.232	5.009	4.687	4.650
XIII.	Bolezni mišičnoskelet. sistema, veziv. tkiva	M00-M99	18.177	19.017	19.205	20.089	20.195	20.353	21.601	21.388	20.622	21.543
XIV.	Bolezni sečil in spolovil	N00-N99	22.374	22.538	21.331	20.489	20.233	20.482	22.632	22.354	21.768	22.132
XV.	Nosečnost, porod	O00-O99	26.803	27.267	29.145	31.961	30.494	29.832	28.570	28.290	29.330	29.633
XVI.	Stanja v perinatalnem obdobju	P00-P96	6.130	6.651	6.596	6.775	6.346	6.334	6.174	6.514	7.313	7.847
XVII.	Prirojene malformacije …	Q00-Q99	3.801	3.774	3.698	3.451	3.466	2.520	1.638	1.765	3.820	3.642
XVIII.	Simptomi, znaki …	R00-R99	14.350	15.752	16.630	16.307	16.653	14.485	11.992	12.076	16.485	16.366
XIX.	Poškodbe, zastrupitve	S00-T98	30.564	31.165	31.116	30.949	31.867	30.630	31.976	30.735	32.733	31.706
XXI.	Dejavniki, ki vplivajo na zdrav. stanje in na stik z zdrav. službo	Z00-Z99	26.281	25.273	27.176	28.657	41.987	43.871	43.371	44.485	57.968	57.973
	SKUPAJ		**333.430**	**343.596**	**349.307**	**352.618**	**364.471**	**361.261**	**367.170**	**365.117**	**386.648**	**392.646**

[1] Vključno s tujci.

[2] Bolezni, poškodbe, zastrupitve, porodi, fetalne smrti in obravnave novorojenčkov.

[3] Do leta 2012 je bila v uporabi MKB-10-WHO, po letu 2013 pa MKB-10-AM.

Vir: Zbirka bolnišničnih obravnav (epizod hospitalizacij, agregiranih po diagnozah) zaradi vseh vzrokov

6.2 Tabela 3: **Starostno standardizirana stopnja hospitalizacije (SHR)[1] zaradi vseh vzrokov[2],** po poglavjih MKB-10, Slovenija, 2005–2014

Poglavje glavne diagnoze po MKB-10-AM[3]			2005	2006	2007	2008	2009	2010	2011	2012	2013	2014
I.	Infekcijske in parazitske bolezni	A00-B99	4,6	5,4	6,7	7,3	6,9	6,4	6,3	6,2	6,4	6,5
II.	Neoplazme	C00-D48	15,4	15,6	14,9	14,8	14,5	14,2	15,0	14,1	13,6	14,0
III.	Bolezni krvi	D50-D90	1,0	1,1	1,2	1,1	1,3	1,2	1,3	1,4	1,4	1,3
IV.	Endokrine bolezni	E00-E89	5,5	5,2	4,5	3,9	3,5	3,3	3,8	3,6	3,6	3,5
V.	Duševne in vedenjske motnje	F00-F99	5,1	5,2	5,4	5,4	5,2	5,4	5,1	5,4	5,3	5,3
VI.	Bolezni živčevja	G00-G99	3,7	3,8	3,9	3,6	3,7	3,7	3,9	4,0	4,3	4,3
VII.	Bolezni očesa in adneksov	H00-H59	4,0	4,6	4,2	4,0	2,6	2,1	1,9	1,9	1,6	1,7
VIII.	Bolezni ušesa in mastoida	H60-H95	1,0	1,1	1,2	1,2	1,2	1,2	1,2	1,2	1,2	1,2
IX.	Bolezni obtočil	I00-I99	15,2	15,9	15,4	15,1	15,1	15,3	15,9	15,5	14,7	15,0
X.	Bolezni dihal	J00-J99	14,2	13,6	14,7	14,2	15,5	15,6	14,9	14,5	15,6	15,9
XI.	Bolezni prebavil	K00-K93	13,1	13,4	13,1	13,2	13,2	12,7	12,9	12,4	12,0	12,0
XII.	Bolezni kože in podkožja	L00-L99	2,8	2,7	2,9	2,7	2,5	2,5	2,6	2,4	2,3	2,3
XIII.	Bolezni mišičnoskelet. sistema, veziv. tkiva	M00-M99	8,1	8,4	8,4	8,6	8,5	8,5	8,9	8,7	8,4	8,6
XIV.	Bolezni sečil in spolovil	N00-N99	10,3	10,4	9,7	9,2	8,9	8,9	9,7	9,4	9,1	9,2
XV.	Nosečnost, porod	O00-O99	12,7	12,8	13,7	15,1	14,1	13,7	13,2	13,3	13,8	14,2
XVI.	Stanja v perinatalnem obdobju	P00-P96	5,5	5,9	5,7	5,7	5,0	4,8	4,5	4,7	5,0	5,5
XVII.	Prirojene malformacije …	Q00-Q99	2,6	2,6	2,5	2,3	2,2	1,6	1,0	1,1	2,3	2,3
XVIII.	Simptomi, znaki …	R00-R99	7,6	8,4	8,8	8,6	8,7	7,3	5,8	5,8	8,2	8,0
XIX.	Poškodbe, zastrupitve	S00-T98	14,3	14,4	14,2	14,0	14,2	13,4	13,8	13,2	13,9	13,3
XXI.	Dejavniki, ki vplivajo na zdrav. stanje in na stik z zdrav. službo	Z00-Z99	17,7	17,4	18,3	19,2	24,9	25,3	24,4	24,4	30,5	30,7
	SKUPAJ		**164,4**	**167,9**	**169,4**	**169,2**	**171,9**	**166,9**	**166,1**	**163,2**	**173,2**	**174,8**

[1] Brez tujcev.
[2] Bolezni, poškodbe, zastrupitve, porodi, fetalne smrti in obravnave novorojenčkov.
[3] Do leta 2012 je bila v uporabi MKB-10-WHO, po letu 2013 pa MKB-10-AM.

Vir: Zbirka bolnišničnih obravnav (epizod hospitalizacij, agregiranih po diagnozah) zaradi vseh vzrokov

Pri nekaterih boleznih in stanjih z višjo starostno standardizirano stopnjo hospitalizacije je opazen trend zniževanja (najbolj statistično značilno pri boleznih prebavil in neoplazmah, pa tudi pri poškodbah in zastrupitvah, pri boleznih sečil in spolovil manj značilno), pri nekaterih pa trend zviševanja (najbolj statistično značilno pri dejavnikih, ki vplivajo na zdravstveno stanje, nekoliko manj pri boleznih dihal).

Tudi pri nekaterih boleznih in stanjih z nižjo starostno standardizirano stopnjo hospitalizacije je opazen trend zniževanja, najbolj statistično značilno pri boleznih kože in podkožja ter boleznih očesa in adneksov, pa tudi pri endokrinih boleznih , nekoliko manj pri stanjih v perinatalnem obdobju. Trend zviševanja je opazen zlasti pri boleznih krvi, boleznih živčevja in pri boleznih ušesa in mastoida, nekoliko manj pri boleznih mišično skeletnega sistema.

6.2 Tabela 4: **Hospitalizacije zaradi vseh vzrokov**[1] po starostnih skupinah in spolu, Slovenija, 2014

	Število hospitalizacij[2]			Stopnja hospitalizacije[3] na 1.000 preb.		
	Moški	Ženske	**SKUPAJ**[4]	Moški	Ženske	**SKUPAJ**[4]
0-4	26.077	22.235	48.313	449,1	406,2	428,3
5-9	5.912	4.763	10.675	111,4	94,8	103,3
10-14	3.983	3.771	7.754	83,1	83,4	83,2
15-19	3.846	4.972	8.818	76,5	103,4	89,6
20-24	3.135	8.027	11.162	54,0	138,5	95,1
25-29	4.021	20.038	24.059	55,6	296,6	171,2
30-34	5.618	24.720	30.340	68,8	335,4	195,6
35-39	6.023	16.472	22.495	71,7	216,3	140,5
40-44	5.961	8.605	14.566	76,0	119,9	97,0
45-49	7.296	8.021	15.317	90,4	104,7	97,4
50-54	9.554	9.124	18.678	120,8	120,2	120,5
55-59	12.624	10.007	22.631	162,5	132,6	147,7
60-64	15.100	11.273	26.373	211,3	158,6	185,0
65-69	13.307	10.351	23.658	275,7	194,5	233,1
70-74	14.286	12.486	26.772	346,0	243,6	289,2
75-79	12.244	13.463	25.707	403,1	304,7	344,8
80-84	9.195	13.403	22.598	478,5	365,6	404,4
85-89	4.380	9.176	13.556	534,2	412,8	445,5
90-94	1.283	3.744	5.027	577,5	449,5	476,3
95+	160	520	680	669,5	418,5	458,8
SKUPAJ	**164.005**	**215.171**	**379.179**	**157,9**	**202,7**	**180,5**

[1] Bolezni, poškodbe, zastrupitve, porodi, fetalne smrti in obravnave novorojenčkov.
[2] Vključno s tujci.
[3] Brez tujcev.
[4] Vključno s primeri, kjer je spol nedoločljiv ali neznan.

Vir: Zbirka bolnišničnih obravnav (hospitalizacij) zaradi vseh vzrokov

Stopnja hospitalizacije zaradi vseh vzrokov je bila pri moških najvišja v starosti 80 let in več, tej sledi starostna skupina 0–4 leta, najnižja pa v starosti 20–29 let; pri ženskah je bila najvišja v starosti 85 let in več, nato v skupini 0–4 leta, najnižja pa je bila v starosti 5–14 let.

Stopnja hospitalizacije je bila sicer v povprečju pri ženskah za 28 % višja kot pri moških, čeprav je bila v večini (v 12 od 20) starostnih skupin višja pri moških (do 37 %), pri ženskah pa je bila višja le v starosti od 15 do 49 let (a celo petkrat višja).

6.2 Tabela 5: **Hospitalizacije zaradi vseh vzrokov**[1] po poglavjih MKB-10-AM in spolu, Slovenija, 2014

Poglavje glavne diagnoze po MKB-10-AM			Število hospitalizacij[2]			SHR[3] na 1.000 prebivalcev		
			Moški	Ženske	SKUPAJ[4]	Moški	Ženske	SKUPAJ[4]
I.	Infekcijske in parazitske bolezni	A00-B99	6.187	6.122	12.309	6,8	6,3	6,5
II.	Neoplazme	C00-D48	18.810	19.081	37.891	14,7	13,8	14,0
III.	Bolezni krvi	D50-D90	1.583	2.128	3.711	1,4	1,3	1,3
IV.	Endokrine bolezni	E00-E89	3.446	4.239	7.685	3,4	3,7	3,5
V.	Duševne in vedenjske motnje	F00-F99	6.222	5.481	11.703	5,6	4,9	5,3
VI.	Bolezni živčevja	G00-G99	4.930	4.577	9.507	4,6	4,0	4,3
VII.	Bolezni očesa in adneksov	H00-H59	2.047	2.238	4.285	1,7	1,6	1,7
VIII.	Bolezni ušesa in mastoida	H60-H95	1.202	1.085	2.287	1,3	1,1	1,2
IX.	Bolezni obtočil	I00-I99	24.886	20.731	45.617	18,9	11,5	15,0
X.	Bolezni dihal	J00-J99	18.688	14.552	33.240	19,0	13,3	15,9
XI.	Bolezni prebavil	K00-K93	15.647	13.271	28.919	13,5	10,7	12,0
XII.	Bolezni kože in podkožja	L00-L99	2.419	2.231	4.650	2,4	2,1	2,3
XIII.	Bolezni mišičnoskelet. sistema, veziv. tkiva	M00-M99	9.137	12.406	21.543	7,7	9,5	8,6
XIV.	Bolezni sečil in spolovil	N00-N99	7.258	14.874	22.132	6,2	12,4	9,2
XV.	Nosečnost, porod	O00-O99	0	29.633	29.633		29,7	14,2
XVI.	Stanja v perinatalnem obdobju	P00-P96	4.416	3.431	7.847	6,0	4,9	5,5
XVII.	Prirojene malformacije …	Q00-Q99	1.899	1.742	3.642	2,5	2,1	2,3
XVIII.	Simptomi, znaki …	R00-R99	7.613	8.753	16.366	7,6	8,7	8,0
XIX.	Poškodbe, zastrupitve	S00-T98	17.884	13.822	31.706	16,4	9,9	13,3
XXI.	Dejavniki, ki vplivajo na zdrav. stanje in na stik z zdrav. službo	Z00-Z99	16.218	41.754	57.973	18,6	43,9	30,7
	SKUPAJ		**170.492**	**222.151**	**392.646**	**158,22**	**195,62**	**174,8**

© NIJZ

[1] Bolezni, poškodbe, zastrupitve, porodi, fetalne smrti in obravnave novorojenčkov.
[2] Vključno s tujci.
[3] Brez tujcev.
[4] Vključno s primeri, kjer je spol nedoločljiv ali neznan.

Vir: Zbirka bolnišničnih obravnav (epizod hospitalizacij, agregiranih po diagnozah) zaradi vseh vzrokov

Pri ženskah je bila v letu 2014 starostno standardizirana stopnja hospitalizacije najvišja zaradi dejavnikov, ki vplivajo na zdravstveno stanje (44 na 1.000 prebivalcev), sledijo nosečnost in porod (30 na 1.000 prebivalcev), neoplazme (14 na 1.000 prebivalcev), bolezni dihal (13 na 1.000 prebivalcev), bolezni sečil in spolovil (12 na 1.000 prebivalcev), bolezni obtočil (12 na 1.000 prebivalcev).

Pri moških je bila stopnja najvišja zaradi bolezni dihal (19 na 1.000 prebivalcev), sledijo bolezni obtočil (19 na 1.000 prebivalcev), dejavniki, ki vplivajo na zdravstveno stanje (19 na 1.000 prebivalcev), poškodbe in zastrupitve (16 na 1.000 prebivalcev), neoplazme (15 na 1.000 prebivalcev), bolezni prebavil (14 na 1.000 prebivalcev).

REGIONALNE PRIMERJAVE

6.2 Tabela 6: **Število, dnevi in povprečno trajanje hospitalizacij (v dnevih) zaradi bolezni** po spolu, starostno standardizirana stopnja hospitalizacije (SHR) in število umrlih v bolnišnicah po spolu in po statističnih regijah običajnega bivališča, Slovenija, 2014

	Pomurska	Podravska	Koroška	Savinjska	Zasavska	Spodnjeposavska	Jugovzhodna Slovenija	Osrednjeslovenska	Gorenjska	Notranjsko-kraška	Goriška	Obalno-kraška	SLOVENIJA	Tujina
Število hospitalizacij														
Moški	8.734	19.287	5.751	17.795	2.988	5.085	9.911	28.022	12.483	3.337	9.541	7.869	**130.803**	1.810
Ženske	10.365	23.576	6.046	18.491	3.081	5.279	9.775	31.492	13.707	3.213	9.798	8.989	**143.812**	2.040
SKUPAJ[1)]	**19.099**	**42.864**	**11.797**	**36.287**	**6.069**	**10.364**	**19.686**	**59.514**	**26.191**	**6.550**	**19.339**	**16.858**	**274.618**	**3.850**
Dnevi hospitalizacij														
Moški	66.828	164.225	38.043	132.774	25.927	39.280	80.050	252.332	92.028	27.434	72.101	59.516	**1.050.538**	10.809
Ženske	73.911	169.948	37.312	132.740	25.672	42.273	78.384	259.746	99.326	25.556	69.364	68.154	**1.082.386**	10.625
SKUPAJ[1)]	**140.739**	**334.174**	**75.355**	**265.521**	**51.599**	**81.553**	**158.434**	**512.078**	**191.355**	**52.990**	**141.465**	**127.670**	**2.132.933**	**21.434**
Povprečno trajanje hospitalizacij														
Moški	7,7	8,5	6,6	7,5	8,7	7,7	8,1	9,0	7,4	8,2	7,6	7,6	**8,0**	6,0
Ženske	7,1	7,2	6,2	7,2	8,3	8,0	8,0	8,2	7,2	8,0	7,1	7,6	**7,5**	5,2
SKUPAJ[1)]	**7,4**	**7,8**	**6,4**	**7,3**	**8,5**	**7,9**	**8,0**	**8,6**	**7,3**	**8,1**	**7,3**	**7,6**	**7,8**	**5,6**
Starostno standardizirana stopnja hospitalizacije (SHR)[2)] na 1.000 prebivalcev														
Moški	143,1	111,1	148,4	128,7	128,3	135,0	134,1	98,3	112,8	115,5	144,0	127,2	**118,9**	
Ženske	158,6	127,6	155,6	126,3	121,3	132,7	125,0	98,5	111,9	106,0	139,3	133,9	**120,6**	
SKUPAJ[1)]	**149,1**	**117,7**	**150,0**	**125,9**	**123,1**	**132,1**	**128,1**	**97,5**	**111,4**	**109,9**	**140,0**	**129,4**	**118,5**	
Število umrlih v bolnišnicah														
Moški	386	785	165	527	126	207	331	916	352	95	273	280	**4.443**	36
Ženske	376	782	152	557	113	209	286	847	373	96	267	276	**4.334**	21
SKUPAJ	**762**	**1.567**	**317**	**1.084**	**239**	**416**	**617**	**1.763**	**725**	**191**	**540**	**556**	**8.777**	**57**

[1)] Vključno s primeri, kjer je spol nedoločljiv ali neznan.
[2)] Brez tujcev.

Vir: Zbirka bolnišničnih obravnav (hospitalizacij) zaradi bolezni

6.2 Graf 2: **Starostno standardizirana stopnja hospitalizacije (SHR)** [1] **zaradi bolezni** po spolu in statističnih regijah običajnega bivališča, Slovenija, 2014

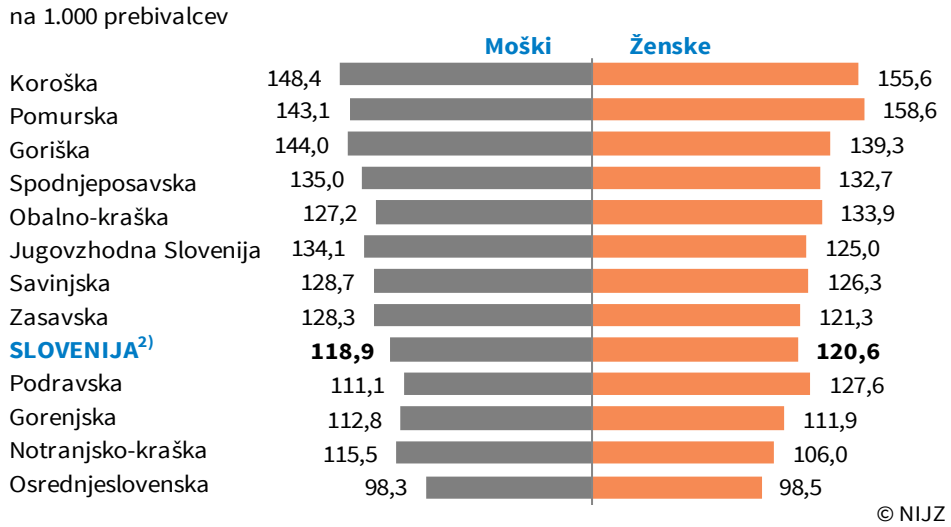

[1] Brez tujcev.

Vir: Zbirka bolnišničnih obravnav (hospitalizacij) zaradi bolezni

Starostno standardizirana stopnja hospitalizacije zaradi bolezni je bila v letu 2014 pri moških najvišja v koroški, pri ženskah pa v pomurski regiji, najnižja (za 35 %) pa pri obojih v osrednjeslovenski regiji. Izjeme so pri ženskah v starostni skupini 65–79 let, kjer je bila stopnja najvišja v goriški regiji, v starosti nad 80 let, kjer je bila stopnja najvišja v obalno-kraški, in v starosti 20-44 let, kjer je prednjačila koroška regija, pri moških pa so izjeme v starosti nad 80 let (goriška regija), 20-44 let (spodnjeposavska) in 0-19 let (pomurska regija). V sedmih regijah je bila stopnja višja pri moških kot pri ženskah.

6.2 Tabela 7: **Hospitalizacije zaradi bolezni** po izbranih starostnih skupinah, spolu in statističnih regijah običajnega bivališča, Slovenija, 2014

		Pomurska	Podravska	Koroška	Savinjska	Zasavska	Spodnjeposavska	Jugovzhodna Slovenija	Osrednjeslovenska	Gorenjska	Notranjsko-kraška	Goriška	Obalno-kraška	SLOVENIJA	Tujina
0-19	Moški	1.701	3.293	1.052	3.508	513	980	2.371	5.721	2.547	659	1.818	1.388	25.551	536
	Ženske	1.687	3.053	1.022	3.140	474	964	2.021	5.095	1.915	561	1.639	1.221	22.792	516
	SKUPAJ[1)]	**3.388**	**6.346**	**2.074**	**6.649**	**987**	**1.944**	**4.392**	**10.816**	**4.462**	**1.220**	**3.457**	**2.609**	**48.344**	**1.052**
20-44	Moški	1.089	2.493	671	2.246	339	685	1.317	3.537	1.445	441	1.101	966	16.330	432
	Ženske	2.378	6.327	1.464	3.923	544	919	1.875	6.530	2.661	592	1.584	1.921	30.718	971
	SKUPAJ[1)]	**3.467**	**8.821**	**2.135**	**6.169**	**883**	**1.604**	**3.192**	**10.067**	**4.107**	**1.033**	**2.685**	**2.887**	**47.050**	**1.403**
45-64	Moški	2.643	6.052	1.883	5.391	960	1.467	2.887	7.788	3.281	932	2.819	2.357	38.460	494
	Ženske	2.440	5.484	1.374	4.414	787	1.305	2.338	7.677	3.435	730	2.333	2.210	34.527	261
	SKUPAJ	**5.083**	**11.536**	**3.257**	**9.805**	**1.747**	**2.772**	**5.225**	**15.465**	**6.716**	**1.662**	**5.152**	**4.567**	**72.987**	**755**
65-79	Moški	2.513	5.483	1.639	4.954	842	1.396	2.448	7.884	3.777	999	2.674	2.193	36.802	278
	Ženske	2.222	5.219	1.288	4.224	748	1.119	2.053	7.297	3.330	784	2.519	1.932	32.735	207
	SKUPAJ	**4.735**	**10.702**	**2.927**	**9.178**	**1.590**	**2.515**	**4.501**	**15.181**	**7.107**	**1.783**	**5.193**	**4.125**	**69.537**	**485**
80+	Moški	788	1.966	506	1.696	334	557	888	3.092	1.433	306	1.129	965	13.660	70
	Ženske	1.638	3.493	898	2.790	528	972	1.488	4.893	2.366	546	1.723	1.705	23.040	85
	SKUPAJ	**2.426**	**5.459**	**1.404**	**4.486**	**862**	**1.529**	**2.376**	**7.985**	**3.799**	**852**	**2.852**	**2.670**	**36.700**	**155**

[1)] Vključno s primeri, kjer je spol nedoločljiv ali neznan.
Vir: Zbirka bolnišničnih obravnav (hospitalizacij) zaradi bolezni

6.2 Tabela 8: **Hospitalizacije zaradi bolezni** po poglavjih MKB-10-AM (glavne diagnoze), po spolu in statističnih regijah običajnega bivališča, Slovenija, 2014

Poglavje glavne diagnoze po MKB-10-AM				Pomurska	Podravska	Koroška	Savinjska	Zasavska	Spodnjeposavska	Jugovzhodna Slovenija	Osrednjeslovenska	Gorenjska	Notranjsko-kraška	Goriška	Obalno-kraška	SLOVENIJA	Tujina
I.	Nekatere infekcijske in parazitske bolezni	A00-B99	M	587	645	335	1.065	133	300	554	1.174	539	133	306	298	6.069	116
			Ž	714	732	321	1.092	148	296	469	1.086	509	98	297	261	6.023	96
II.	Neoplazme	C00-D48	M	1.174	2.504	710	2.195	431	541	1.382	4.547	1.923	505	1.591	1.137	18.640	153
			Ž	1.147	2.623	616	2.072	418	553	1.301	5.032	1.917	421	1.390	1.367	18.857	208
III.	Bolezni krvi in krvotvornih organov	D50-D89	M	68	296	73	203	11	42	141	357	146	43	104	86	1.570	12
			Ž	90	395	92	262	38	67	164	500	271	30	106	101	2.116	10
IV.	Endokrine, prehranske in presnovne bolezni	E00-E89	M	228	504	182	398	94	124	210	787	259	64	331	207	3.388	58
			Ž	345	619	163	445	76	165	253	1.019	366	98	374	279	4.202	37
V.	Duševne in vedenjske motnje	F00-F99	M	389	963	164	695	138	203	357	1.554	670	174	470	355	6.132	84
			Ž	330	825	165	610	135	206	340	1.439	603	144	351	285	5.433	44
VI.	Bolezni živčevja	G00-G99	M	304	729	161	702	114	189	367	1.080	424	129	331	323	4.853	75
			Ž	228	649	197	598	80	166	371	1.023	341	117	408	340	4.518	55
VII.	Bolezni očesa in adneksov	H00-H59	M	135	578	118	222	45	51	103	396	152	41	85	97	2.023	21
			Ž	157	719	133	206	40	41	98	440	147	40	97	95	2.213	21
VIII.	Bolezni ušesa in mastoida	H60-H59	M	72	172	38	151	30	47	124	286	72	39	71	83	1.185	13
			Ž	79	144	39	136	22	33	94	256	73	31	52	108	1.067	15
IX.	Bolezni obtočil	I00-I99	M	1.681	3.421	1.069	3.253	572	1.033	1.788	5.513	2.357	648	1.776	1.484	24.595	280
			Ž	1.491	2.890	756	2.733	477	921	1.376	4.555	2.114	507	1.602	1.172	20.594	134
X.	Bolezni dihal	J00-J99	M	1.381	2.647	840	2.786	394	639	1.397	3.735	1.838	473	1.273	1.054	18.457	231
			Ž	1.194	2.117	637	2.079	288	493	1.128	2.908	1.337	318	1.020	849	14.368	183
XI.	Bolezni prebavil	K00-K93	M	971	2.276	673	2.098	423	710	1.284	3.326	1.320	371	1.065	911	15.428	217
			Ž	873	2.111	601	1.709	330	573	1.010	2.733	1.310	291	807	776	13.124	143
XII.	Bolezni kože in podkožja	L00-L99	M	155	394	103	390	54	102	202	426	216	63	154	105	2.364	34
			Ž	167	407	99	409	52	81	158	389	157	29	145	103	2.196	21

Se nadaljuje na naslednji strani.

Nadaljevanje s prejšnje strani.

Poglavje glavne diagnoze po MKB-10-AM				Pomurska	Podravska	Koroška	Savinjska	Zasavska	Spodnjeposavska	Jugovzhodna Slovenija	Osrednjeslovenska	Gorenjska	Notranjsko-kraška	Goriška	Obalno-kraška	SLOVENIJA	Tujina
XIII.	Bolezni mišičnoskeletnega sistema, veziv. tkiva	M00-M99	M	619	1.457	392	1.167	188	362	643	1.948	786	234	668	507	8.971	89
			Ž	796	1.913	479	1.417	272	482	799	2.586	1.099	392	1.023	952	12.210	80
XIV.	Bolezni sečil in spolovil	N00-N99	M	492	1.070	296	1.144	136	349	472	1.184	798	148	508	494	7.091	166
			Ž	1.130	2.427	509	1.906	311	541	858	3.436	1.647	288	868	740	14.661	213
XV.	Nosečnost in porod	O00-O99	M	-	-	-	-	-	-	-	-	-	-	-	-	-	-
			Ž	659	1.121	506	1.033	95	151	259	840	425	45	245	591	5.970	356
XVI.	Stanja, ki izvirajo v perinatalnem obdobju	P00-P96	M	80	264	114	177	31	78	286	250	242	62	166	70	1.820	106
			Ž	72	188	87	110	33	50	213	176	197	49	120	49	1.344	82
XVII.	Prirojene malform., deform. in kromos. nenorm.	O00-O99	M	80	261	80	213	35	60	145	306	149	39	104	73	1.545	39
			Ž	86	191	46	166	28	51	102	455	137	15	95	73	1.445	58
XVIII.	Simptomi, znaki, nenorm. izvidi, neuvr. drugje	R00-R99	M	544	1.144	325	1.000	157	315	495	1.457	672	167	607	528	7.411	122
			Ž	738	1.324	420	1.176	198	380	615	1.538	666	166	608	664	8.493	156
XXI.	Dejavniki, ki vplivajo na zdr. stanje in na stik z zdr. službo	Z00-Z99	M	250	1.105	370	794	147	145	302	1.001	405	126	318	244	5.207	76
			Ž	595	3.231	463	1.125	212	211	467	2.248	787	224	576	434	10.573	202
	SKUPAJ		M	**9.210**	**20.430**	**6.043**	**18.653**	**3.133**	**5.290**	**10.252**	**29.327**	**12.968**	**3.459**	**9.928**	**8.056**	**136.749**	**1.892**
			Ž	**10.891**	**24.626**	**6.329**	**19.284**	**3.253**	**5.461**	**10.075**	**32.659**	**14.103**	**3.303**	**10.184**	**9.239**	**149.407**	**2.114**

Vir: Zbirka bolnišničnih obravnav (epizod hospitalizacij, agregiranih po diagnozah) zaradi bolezni

6.2 Graf 3: **Stopnja hospitalizacije**[1] **zaradi izbranih vzrokov** po poglavjih MKB-10-AM in statističnih regijah običajnega bivališča, Slovenija, 2014

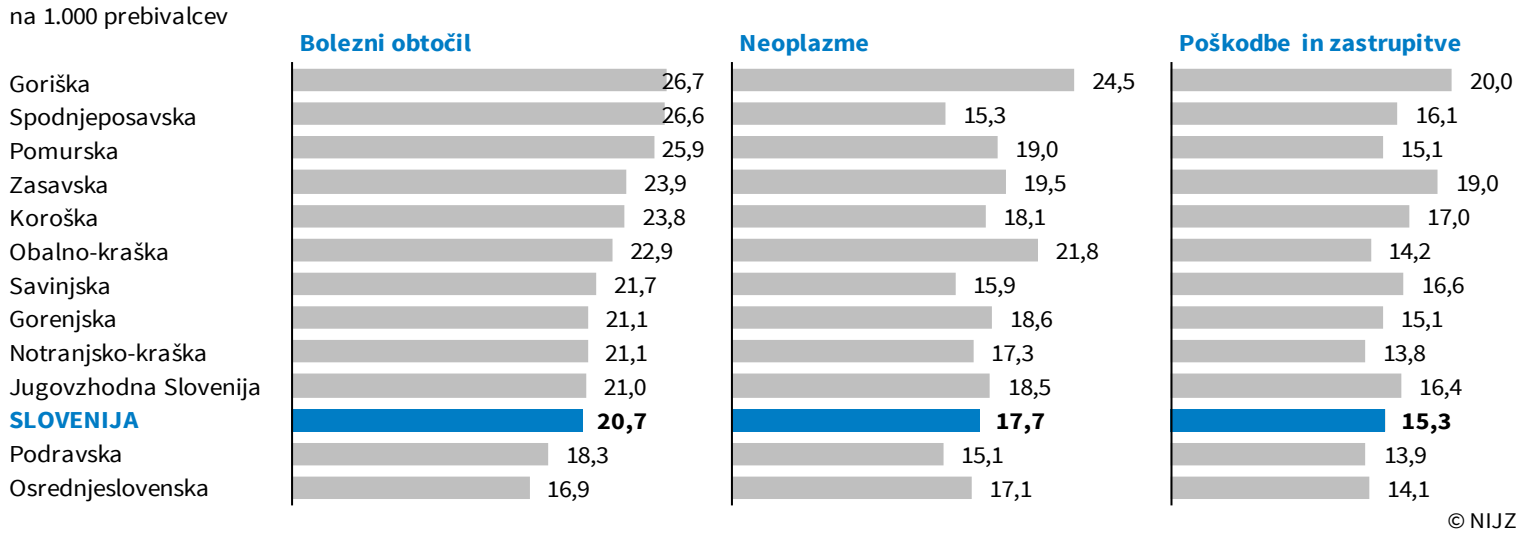

[1] Brez tujcev.
Vir: Zbirka bolnišničnih obravnav (hospitalizacij) zaradi bolezni, poškodb in zastrupitev

Stopnja hospitalizacije zaradi bolezni obtočil je bila najvišja v goriški in spodnjeposavski ter najnižja v osrednjeslovenski regiji, zaradi neoplazem pa najvišja v goriški ter najnižja v podravski in spodnjeposavski regiji. Tudi pri starostno standardizirani stopnji hospitalizacije se kažejo podobne značilnosti (Graf 4), le da se je pri boleznih obtočil najvišje poleg spodnjeposavske uvrstila pomurska regija.

6.2 Graf 4: **Starostno standardizirana stopnja hospitalizacije (SHR)** [1] **zaradi izbranih vzrokov** po poglavjih MKB-10-AM in statističnih regijah običajnega bivališča, Slovenija, 2014

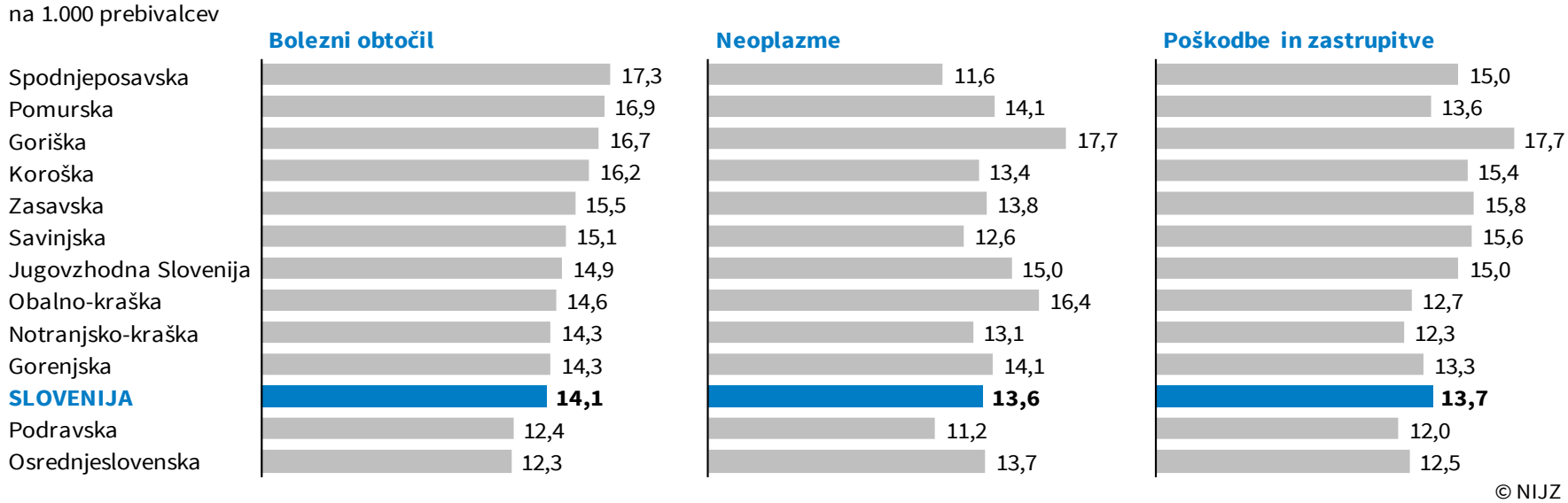

[1] Brez tujcev.
Vir: Zbirka bolnišničnih obravnav (hospitalizacij) zaradi bolezni, poškodb in zastrupitev

V Sloveniji je stopnja hospitalizacije zaradi poškodb in zastrupitev nižja kot zaradi neoplazem in bolezni obtočil (Graf 3), po izključitvi vpliva različne starostne strukture obolelih in poškodovancev pa se približa ostalima izbranima vzrokoma (Graf 4), ker je zaradi poškodb zdravljenih sorazmerno več mlajših ljudi. Starostno standardizirana stopnja hospitalizacije zaradi poškodb in zastrupitev je najvišja v goriški in najnižja v podravski regiji.

6.2 Tabela 9: **Število, dnevi in povprečno trajanje hospitalizacij (v dnevih) zaradi poškodb in zastrupitev, starostno standardizirana stopnja hospitalizacije (SHR) in število umrlih v bolnišnicah** po spolu in po statističnih regijah običajnega bivališča, Slovenija, 2014

	Pomurska	Podravska	Koroška	Savinjska	Zasavska	Spodnjeposavska	Jugovzhodna Slovenija	Osrednjeslovenska	Gorenjska	Notranjsko-kraška	Goriška	Obalno-kraška	SLOVENIJA	Tujina
Število hospitalizacij														
Moški	985	2609	715	2484	411	670	1381	4080	1748	411	1291	827	17.612	517
Ženske	781	1879	498	1832	404	460	955	3660	1329	315	1081	776	13.970	270
SKUPAJ	**1.766**	**4.488**	**1.213**	**4.316**	**815**	**1.130**	**2.336**	**7.740**	**3.077**	**726**	**2.372**	**1.603**	**31.582**	**787**
Dnevi hospitalizacij														
Moški	5.516	16.261	4.303	14.785	2.340	3.411	8.378	23.768	9.236	2.542	7.175	3.486	101.201	2.222
Ženske	6.270	18.392	4.250	12.485	2.851	2.686	6.973	25.152	7.916	2.076	7.903	4.224	101.178	1.239
SKUPAJ	**11.786**	**34.653**	**8.553**	**27.270**	**5.191**	**6.097**	**15.351**	**48.920**	**17.152**	**4.618**	**15.078**	**7.710**	**202.379**	**3.461**
Povprečno trajanje hospitalizacij														
Moški	5,6	6,2	6,0	6,0	5,7	5,1	6,1	5,8	5,3	6,2	5,6	4,2	5,7	4,3
Ženske	8,0	9,8	8,5	6,8	7,1	5,8	7,3	6,9	6,0	6,6	7,3	5,4	7,2	4,6
SKUPAJ	**6,7**	**7,7**	**7,1**	**6,3**	**6,4**	**5,4**	**6,6**	**6,3**	**5,6**	**6,4**	**6,4**	**4,8**	**6,4**	**4,4**
Starostno standardizirana stopnja hospitalizacije (SHR)[1)] na 1.000 prebivalcev														
Moški	16,7	15,2	19,6	19,1	18,5	18,8	18,7	14,7	16,5	14,8	21,3	14,7	16,7	
Ženske	10,1	8,5	10,5	11,7	12,8	10,9	10,8	10,2	9,9	9,4	13,4	10,4	10,4	
SKUPAJ	**13,6**	**12,0**	**15,4**	**15,6**	**15,8**	**15,0**	**15,0**	**12,5**	**13,3**	**12,3**	**17,7**	**12,7**	**13,7**	
Število umrlih v bolnišnicah														
Moški	8	51	14	17	12	8	19	51	15	3	14	13	225	6
Ženske	11	77	16	19	8	7	18	55	14	6	23	15	269	1
SKUPAJ	**19**	**128**	**30**	**36**	**20**	**15**	**37**	**106**	**29**	**9**	**37**	**28**	**494**	**7**

[1)] Brez tujcev.
Vir: Zbirka bolnišničnih obravnav (hospitalizacij) zaradi poškodb in zastrupitev

6.2 Graf 5: **Starostno standardizirana stopnja hospitalizacije[1)] zaradi poškodb in zastrupitev (SHR)** po spolu in po statističnih regijah običajnega bivališča, Slovenija, 2014

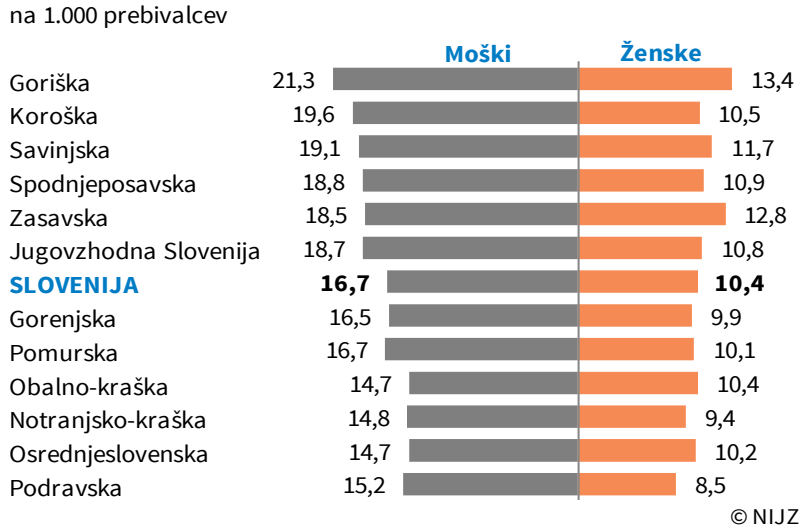

[1)] Brez tujcev.
Vir: Zbirka bolnišničnih obravnav (hospitalizacij) zaradi poškodb in zastrupitev

Zaradi poškodb in zastrupitev imajo moški višje stopnje hospitalizacije kot ženske, kar se razlaga z bolj tveganim vedenjem moških in večjo izpostavljenostjo nevarnostim. Po izključitvi vpliva različne starostne strukture prebivalcev v regijah je stopnja hospitalizacije pri moških in pri ženskah najvišja v goriški statistični regiji. Pri moških je najnižja v obalno-kraški in osrednjeslovenski regiji, pri ženskah pa v podravski regiji.

6.2 Tabela 10: **Hospitalizacije zaradi poškodb in zastrupitev** po izbranih starostnih skupinah, spolu in statističnih regijah običajnega bivališča, Slovenija, 2014

		Pomurska	Podravska	Koroška	Savinjska	Zasavska	Spodnjeposavska	Jugovzhodna Slovenija	Osrednjeslovenska	Gorenjska	Notranjsko-kraška	Goriška	Obalno-kraška	SLOVENIJA	Tujina
0-19	Moški	137	309	118	464	58	122	224	756	263	65	234	151	2.901	80
	Ženske	75	165	49	278	31	59	124	515	170	48	124	111	1.749	58
	SKUPAJ	**212**	**474**	**167**	**742**	**89**	**181**	**348**	**1.271**	**433**	**113**	**358**	**262**	**4.650**	**138**
20-44	Moški	369	813	224	825	120	198	470	1.115	500	109	399	252	5.394	222
	Ženske	122	266	70	292	46	78	141	499	172	40	145	91	1.962	79
	SKUPAJ	**491**	**1.079**	**294**	**1.117**	**166**	**276**	**611**	**1.614**	**672**	**149**	**544**	**343**	**7.356**	**301**
45-64	Moški	298	891	234	737	114	199	440	1.170	524	136	381	219	5.343	149
	Ženske	221	461	117	447	99	123	234	788	309	68	228	161	3.256	72
	SKUPAJ	**519**	**1.352**	**351**	**1.184**	**213**	**322**	**674**	**1.958**	**833**	**204**	**609**	**380**	**8.599**	**221**
65-79	Moški	131	441	108	343	76	100	166	629	319	70	187	132	2.702	52
	Ženske	186	482	124	441	102	111	231	789	338	74	262	170	3.310	37
	SKUPAJ	**317**	**923**	**232**	**784**	**178**	**211**	**397**	**1.418**	**657**	**144**	**449**	**302**	**6.012**	**89**
80+	Moški	50	155	31	115	43	51	81	410	142	31	90	73	1.272	14
	Ženske	177	505	138	374	126	89	225	1.069	340	85	322	243	3.693	24
	SKUPAJ	**227**	**660**	**169**	**489**	**169**	**140**	**306**	**1.479**	**482**	**116**	**412**	**316**	**4.965**	**38**

Vir: Zbirka bolnišničnih obravnav (hospitalizacij) zaradi poškodb in zastrupitev

6.2 Tabela 11: **Stopnja hospitalizacije**[1] **zaradi poškodb in zastrupitev** po izbranih starostnih skupinah, spolu in statističnih regijah običajnega bivališča, Slovenija, 2014

na 1.000 prebivalcev

		Pomurska	Podravska	Koroška	Savinjska	Zasavska	Spodnjeposavska	Jugovzhodna Slovenija	Osrednjeslovenska	Gorenjska	Notranjsko-kraška	Goriška	Obalno-kraška	SLOVENIJA
0-19	Moški	13,1	10,4	17,0	17,6	14,8	17,8	14,9	13,2	12,1	12,5	20,3	15,1	14,2
	Ženske	7,4	5,9	7,3	11,2	8,6	9,2	8,8	9,6	8,4	9,6	11,4	11,7	9,1
	SKUPAJ	**10,3**	**8,2**	**12,2**	**14,5**	**11,8**	**13,6**	**12,0**	**11,4**	**10,3**	**11,1**	**16,0**	**13,4**	**11,7**
20-44	Moški	18,7	14,2	18,4	18,1	17,0	16,1	18,4	11,2	14,0	11,8	20,0	12,7	14,8
	Ženske	6,7	5,1	6,5	7,2	7,1	7,4	6,3	5,1	5,3	5,0	8,3	5,0	5,9
	SKUPAJ	**12,9**	**9,9**	**12,8**	**12,9**	**12,3**	**12,1**	**12,8**	**8,2**	**9,8**	**8,6**	**14,5**	**9,0**	**10,5**
45-64	Moški	16,2	18,1	20,5	18,6	16,9	18,2	20,5	15,9	18,4	16,9	20,9	12,5	17,6
	Ženske	12,5	9,7	10,9	11,7	14,5	12,0	11,6	10,5	10,8	9,2	13,3	9,5	11,0
	SKUPAJ	**14,3**	**14,0**	**15,8**	**15,2**	**15,7**	**15,2**	**16,2**	**13,2**	**14,6**	**13,2**	**17,2**	**11,1**	**14,3**
65-79	Moški	18,2	22,3	25,1	23,0	29,1	24,3	21,6	21,6	26,8	22,2	25,5	19,3	22,7
	Ženske	20,3	19,6	24,0	23,9	31,2	22,1	24,8	21,3	23,1	20,0	29,3	20,5	22,4
	SKUPAJ	**19,4**	**20,8**	**24,5**	**23,5**	**30,2**	**23,1**	**23,4**	**21,4**	**24,8**	**21,0**	**27,6**	**20,0**	**22,6**
80+	Moški	32,3	35,5	31,6	33,8	66,9	48,9	42,1	51,2	45,4	35,2	45,2	40,7	42,8
	Ženske	41,8	46,9	64,3	48,1	74,6	35,6	47,6	63,0	50,2	44,2	67,2	62,9	54,2
	SKUPAJ	**39,2**	**43,6**	**54,1**	**43,7**	**72,4**	**39,5**	**46,0**	**59,2**	**48,7**	**41,4**	**60,7**	**55,8**	**50,7**

[1] Brez tujcev.
Vir: Zbirka bolnišničnih obravnav (hospitalizacij) zaradi poškodb in zastrupitev

6.2 Tabela 12: **Hospitalizacije zaradi poškodb in zastrupitev** po zunanjem vzroku (MKB-10-AM) in po statističnih regijah običajnega bivališča, Slovenija, 2014

Zunanji vzrok po MKB-10-AM		Pomurska	Podravska	Koroška	Savinjska	Zasavska	Spodnjeposavska	Jugovzhodna Slovenija	Osrednjeslovenska	Gorenjska	Notranjsko-kraška	Goriška	Obalno-kraška	SLOVENIJA	Tujina
Brez zunanjega vzroka		19	263	9	29	2	1	2	4	1	-	-	-	330	5
Pešec, poškodovan v transportni nezgodi	V00-V09	10	52	11	43	4	4	13	84	32	8	37	21	319	19
Kolesar, poškodovan v transportni nezgodi	V10-V19	56	55	39	119	22	22	55	418	177	19	97	29	1.108	46
Motorist, poškodovan v transportni nezgodi	V20-V29	48	31	13	104	10	17	37	154	58	11	55	29	567	25
Oseba v trokolesnem motor. vozilu, poškodovana v transportni nezgodi	V30-V39	1	3	-	-	-	-	-	-	-	-	-	-	4	1
Oseba v avtomobilu, poškodovana v trans. nezgodi	V40-V49	86	119	33	153	36	42	105	231	89	33	107	71	1.105	86
Oseba v poltov., kombiju, poškod. v trans. nezgodi	V50-V59	4	1	-	2	1	1	1	1	1	-	-	1	13	3
Oseba v težkem trans. vozilu, poškod. v trans. nezg.	V60-V69	-	-	1	4	-	1	2	4	-	4	1	5	22	1
Oseba v avtobusu, poškodovana v trans. nezgodi	V70-V79	1	1	-	1	-	-	-	11	1	-	-	1	16	3
Druge nezgode med transportom na kopnem	V80-V89	13	1	11	36	2	8	18	36	12	5	3	2	147	3
Nezgode med transportom po vodi	V90-V94	-	-	1	-	-	-	-	-	-	-	-	-	1	1
Nezgode med transportom po zraku in v vesolju	V95-V97	-	1	-	3	-	-	-	1	3	-	4	1	13	11
Druge in neopredeljene transportne nezgode	V98-V99	-	-	-	-	-	-	-	-	-	-	-	-	-	-
Padci	W00-W19	1.204	3.157	792	2.505	498	756	1.354	4.566	1.850	465	1.540	1.095	19.782	419
Izpostavljenost neživim mehaničnim silam	W20-W49	142	434	135	492	43	83	256	621	261	68	270	95	2.900	70
Izpostavljenost živim mehaničnim silam	W50-W64	36	92	32	117	15	25	53	133	56	11	38	41	649	20
Naključna utopitev in potopitev	W65-W74	-	-	-	2	-	2	-	4	-	-	1	-	9	2
Druga naključna ogrožanja dihanja	W75-W84	11	9	1	1	1	-	5	9	2	-	2	-	41	-
Izpostavljenost elekt. toku, sevanju, skrajni temperaturi in tlaku v okolju	W85-W99	3	69	4	7	4	-	-	8	3	2	1	2	103	-
Izpostavljenost dimu, ognju in plamenom	X00-X09	8	7	5	17	2	-	3	9	-	1	1	2	55	-
Stik z vročino in vročimi snovmi	X10-X19	17	42	11	68	3	18	15	35	10	5	14	4	242	6
Stik s strupenimi živalmi in rastlinami	X20-X29	11	31	5	35	2	8	12	4	8	1	12	6	135	1
Izpostavljenost naravnim silam	X30-X39	3	2	1	3	-	-	2	1	2	-	-	-	14	1
Naključna izpostavljenost škodljivim snovem in zastrupitev z njimi	X40-X49	28	27	11	56	9	12	28	244	54	19	14	5	507	13
Čezmerni napor, potovanje in pomanjkanje	X50-X57	14	15	37	145	12	14	40	232	119	9	68	13	718	7
Naključna izpostavljenost drugim, neopred. dejav.	X58-X59	5	7	5	28	14	3	6	7	12	-	10	2	99	4

Se nadaljuje na naslednji strani.

Nadaljevanje s prejšnje strani.

Zunanji vzrok po MKB-10-AM		Pomurska	Podravska	Koroška	Savinjska	Zasavska	Spodnjeposavska	Jugovzhodna Slovenija	Osrednjeslovenska	Gorenjska	Notranjsko-kraška	Goriška	Obalno-kraška	SLOVENIJA	Tujina
Namerna samopoškodba	X60-X84	31	52	25	72	16	13	14	32	16	7	22	26	326	6
Napad	X85-Y09	3	5	8	39	4	14	25	158	35	8	10	8	317	14
Dogodek nedoločenega namena	Y10-Y34	37	136	38	175	54	60	146	655	162	51	82	137	1.733	30
Zakonito posredovanje in vojne operacije	Y35-Y36	-	-	-	-	-	-	-	-	-	-	-	-	-	-
Zapleti med zdravniško in kirurško oskrbo	Y40-Y84	18	20	11	30	20	24	43	132	116	8	41	15	478	2
Kasne posledice zunanjih vzrokov obol., umrljivosti	Y85-Y89	3	19	7	208	31	34	127	72	37	2	8	3	551	3
Dodatni dejavniki, povezani z vzroki obolevnosti in umrljivosti, uvrščeni drugje	Y90-Y98	1	5	1	3	26	-	3	29	3	1	-	1	73	4
SKUPAJ		**1.813**	**4.656**	**1.247**	**4.497**	**831**	**1.162**	**2.365**	**7.895**	**3.120**	**738**	**2.438**	**1.615**	**32.377**	**806**

Vir: Zbirka bolnišničnih obravnav (epizod hospitalizacij, agregiranih po diagnozah) zaradi poškodb in zastrupitev

Zaradi poškodb in zastrupitev so otroci in mladostniki najpogosteje hospitalizirani v goriški regiji, odrasli pa v goriški in zasavski regiji. Med vzroki za zdravljenje v bolnišnici zaradi poškodb in zastrupitev prevladujejo padci, ki so glavni vzrok za hospitalizacijo v vseh starostnih skupinah. Stopnja hospitalizacije zaradi padcev močno naraste po 65. letu starosti.

MEDNARODNE PRIMERJAVE

6.2 Graf 6: **Starostno standardizirana stopnja hospitalizacije,** Slovenija in izbrane države, 2004 in 2012

SHR na 1.000 prebivalcev

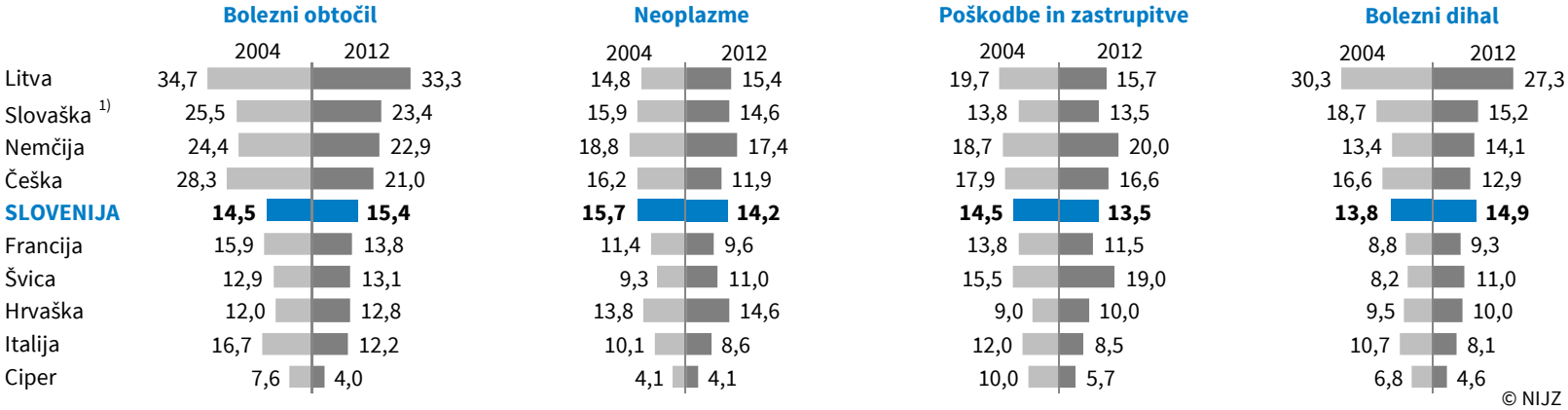

1) Podatki za leti 2004 in 2011
Vir: Hospital Morbidity Database database (DMDB). Copenhagen, WHO Regional Office for Europe, 9. 6. 2016

Starostno standardizirana stopnja hospitalizacije (SHR) zaradi bolezni obtočil se je v Sloveniji od leta 2004 do 2012 zvišala za 6 %, podobno v Švici – za 2 % (oboje statistično značilno), medtem ko seje v večini drugih izbranih držav (v 6) statistično značilno znižala. Zvišala se je tudi SHR zaradi bolezni dihal – za 8 %, podobno statistično značilno tudi v Nemčiji (za 5 %) in Švici (za 34 %). Znižala pa se je SHR zaradi neoplazem (za 9 %) ter poškodb in zastrupitev (za 7 %), oboje statistično značilno, podobno kot v 5 drugih državah.

6.2 Graf 7: **Povprečna ležalna doba v vseh bolnišnicah (v dnevih),** Slovenija in EU, 1986–2014

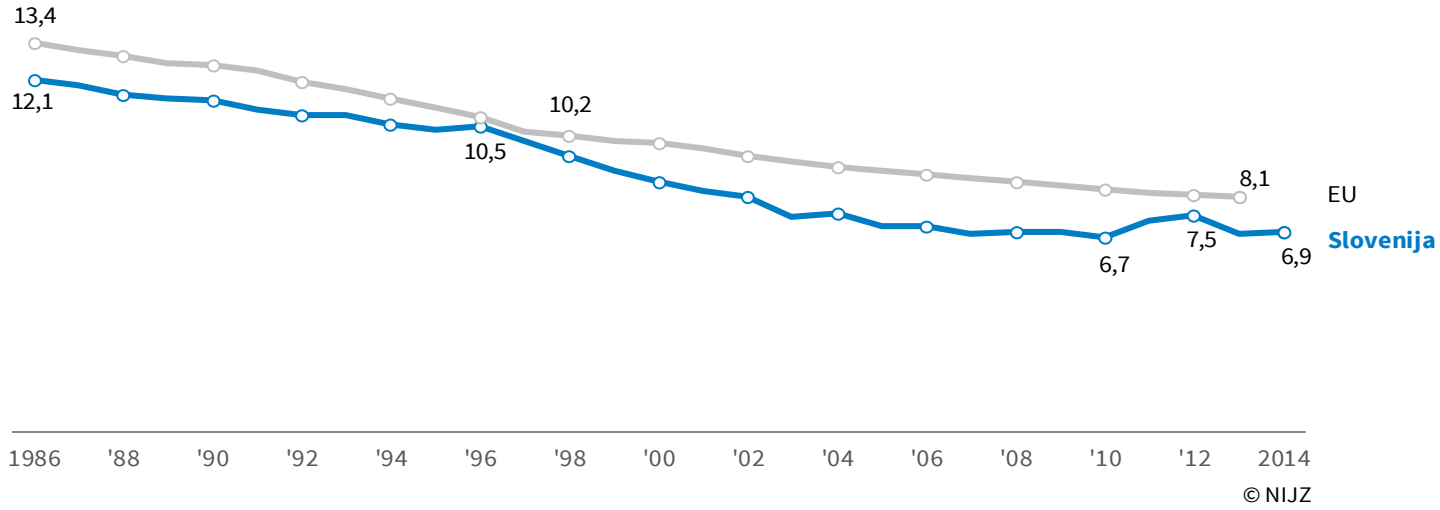

Od vključno leta 2011 dalje je Poročilo o delu stacionarnega zavoda kot vir podatkov za WHO-HFA Database zamenjan z Zbirko bolnišničnih obravnav (hospitalizacij) zaradi vseh vzrokov.

Viri:
WHO-HFA, http://data.euro.who.int/hfadb/tables/tableB.php?w=1696&h=954, 01.06.2016 – EU za obdobje 1986-2013, Slovenija za obdobje 1986-2013
NIJZ Slovenija za leto 2014

Če primerjamo povprečno ležalno dobo (PLD) v vseh slovenskih bolnišnicah s povprečjem v EU, ugotovimo, da je vseskozi krajša; od leta 1986 do 2013 se je skrajšala tako v EU kot v Sloveniji enako – za 5,3 dni. Vendar pa se za razliko od EU, kjer se je PLD v zadnjih desetih letih statistično značilno skrajšala z 9 na 8 dni, v slovenskih bolnišnicah po letu 2005 giblje okoli 7 dni (od 6,7 dni v letu 2010 do 7,5 dni v letu 2012).

SEZNAM GRAFOV IN TABEL

SEZNAM GRAFOV

6.2 Graf 1: **Starostno standardizirana stopnja hospitalizacije (SHR)** [1] **zaradi vseh vzrokov**[2] po spolu in skupaj, Slovenija, 2005–2014 6-3
6.2 Graf 2: **Starostno standardizirana stopnja hospitalizacije (SHR)** [1] **zaradi bolezni** po spolu in statističnih regijah običajnega bivališča, Slovenija, 2014 6-11
6.2 Graf 3: **Stopnja hospitalizacije**[1] **zaradi izbranih vzrokov** po poglavjih MKB-10-AM in statističnih regijah običajnega bivališča, Slovenija, 2014 6-15
6.2 Graf 4: **Starostno standardizirana stopnja hospitalizacije (SHR)** [1] **zaradi izbranih vzrokov** po poglavjih MKB-10-AM in statističnih regijah običajnega bivališča, Slovenija, 2014 6-16
6.2 Graf 5: **Starostno standardizirana stopnja hospitalizacije**[1] **zaradi poškodb in zastrupitev (SHR)** po spolu in po statističnih regijah običajnega bivališča, Slovenija, 2014 6-18
6.2 Graf 6: **Starostno standardizirana stopnja hospitalizacije,** Slovenija in izbrane države, 2004 in 2012 6-23
6.2 Graf 7: **Povprečna ležalna doba v vseh bolnišnicah (v dnevih),** Slovenija in EU, 1986–2014 6-24

SEZNAM TABEL

6.2 Tabela 1: **Bolnišnične obravnave zaradi vseh vzrokov[1)] in stopnja obravnav** po spolu in vrstah, Slovenija, 2005–2014 ... 6-4
6.2 Tabela 2: **Hospitalizacije[1)] epizod, agregiranih po diagnozah zaradi vseh vzrokov[2)],** po poglavjih MKB-10, Slovenija, 2005–2014 ... 6-6
6.2 Tabela 3: **Starostno standardizirana stopnja hospitalizacije[1)] (SHR) zaradi vseh vzrokov[2)],** po poglavjih MKB-10, Slovenija, 2005–2014 ... 6-7
6.2 Tabela 4: **Hospitalizacije zaradi vseh vzrokov[1)]** po starostnih skupinah in spolu, Slovenija, 2014 ... 6-8
6.2 Tabela 5: **Hospitalizacije zaradi vseh vzrokov[1)]** po poglavjih MKB-10-AM in spolu, Slovenija, 2014 ... 6-9
6.2 Tabela 6: **Število, dnevi in povprečno trajanje hospitalizacij (v dnevih) zaradi bolezni** po spolu, starostno standardizirana stopnja hospitalizacije (SHR) in število umrlih v bolnišnicah po spolu in po statističnih regijah običajnega bivališča, Slovenija, 2014 ... 6-10
6.2 Tabela 7: **Hospitalizacije zaradi bolezni** po izbranih starostnih skupinah, spolu in statističnih regijah običajnega bivališča, Slovenija, 2014 ... 6-12
6.2 Tabela 8: **Hospitalizacije zaradi bolezni** po poglavjih MKB-10-AM (glavne diagnoze), po spolu in statističnih regijah običajnega bivališča, Slovenija, 2014 ... 6-13
6.2 Tabela 9: **Število, dnevi in povprečno trajanje hospitalizacij (v dnevih) zaradi poškodb in zastrupitev, starostno standardizirana stopnja hospitalizacije (SHR) in število umrlih v bolnišnicah** po spolu in po statističnih regijah običajnega bivališča, Slovenija, 2014 ... 6-17
6.2 Tabela 10: **Hospitalizacije zaradi poškodb in zastrupitev** po izbranih starostnih skupinah, spolu in statističnih regijah običajnega bivališča, Slovenija, 2014 ... 6-19
6.2 Tabela 11: **Stopnja hospitalizacije zaradi poškodb in zastrupitev** po izbranih starostnih skupinah, spolu in statističnih regijah običajnega bivališča[1)], Slovenija, 2014 ... 6-20
6.2 Tabela 12: **Hospitalizacije zaradi poškodb in zastrupitev** po zunanjem vzroku (MKB-10-AM) in po statističnih regijah običajnega bivališča, Slovenija, 2014 ... 6-21

DEFINICIJE

Okrajšave in kratice	NAZIV	DEFINICIJA	DODATNA METODOLOŠKA POJASNILA	ANGLEŠKI IZRAZ
BO	**Bolnišnična obravnava**	Bolnišnična obravnava je skupen izraz za vse obravnave v bolnišnični zdravstveni dejavnosti od sprejema do odpusta in pomeni skupek aktivnosti (opazovanje, diagnostika, zdravljenje in rehabilitacija), ki se nanašajo na zdravstveno oskrbo v stacionarni ustanovi (bolnišnici). Sem sodijo različne vrste bolnišničnih obravnav.	Podrobnejša metodološka pojasnila so objavljena na spletni strani NIJZ: http://www.nijz.si/.	Hospital care Spell http://www.natcansat.nhs.uk/data/hes.aspx
	Vrsta bolnišnične obravnave	Vrsta bolnišnične obravnave razvršča obravnave glede na način izvajanja zdravstvene oskrbe pacienta v bolnišnici. Ločimo hospitalizacije, dnevne obravnave in dolgotrajne dnevne obravnave.	Podrobnejša metodološka pojasnila so objavljena na spletni strani NIJZ: http://www.nijz.si/.	Mode of provision
	Vzroki bolnišničnih obravnav	Vzroki bolnišničnih obravnav so bolezni, poškodbe, zastrupitve, porodi, fetalne smrti in obravnave živorojenih novorojenčkov.	Do vključno leta 2012 so bili podatki o bolnišničnih obravnavah zbrani ločeno po vzrokih: bolezni, poškodbe, zastrupitve, porodi, fetalne smrti in obravnave živorojenih novorojenčkov. Z letom 2013 so se začele dodatno posebej spremljati še sterilizacije, spremstvo in darovanje organov, kar je bilo do leta 2012 zajeto v prej naštetih vzrokih.	Cause of hospital treatment
	Hospitalizacija (obravnava z nočitvijo)	Hospitalizacija je neprekinjena, več kot 24 ur (ali vsaj preko noči) trajajoča obravnava pacienta v posteljni enoti bolnišnice. Začne se s sprejemom, nadaljuje z eno ali več epizodami zdravljenja in zaključi z odpustom. Izjemoma je hospitalizacija krajša kot 24 ur, če je bil pacient že prvi dan hospitalizacije premeščen v drugo bolnišnico ali če je v tem času umrl.	Podrobnejša metodološka pojasnila so objavljena na spletni strani NIJZ: http://www.nijz.si/.	Hospitalisation

Okrajšave in kratice	NAZIV	DEFINICIJA	DODATNA METODOLOŠKA POJASNILA	ANGLEŠKI IZRAZ
	Dnevna obravnava	Dnevna obravnava je način obravnave pacienta, ki je sprejet zaradi diagnosticiranja, zdravljenja ali druge oblike zdravstvene dejavnosti z namenom odpustitve še isti dan. Traja manj kot 24 ur in ne preko noči. Traja več kot 4 ure.*	Diagnostika motenj spanja se šteje kot dnevna obravnava, čeprav je oseba v bolnišnici preko noči. Podrobnejša metodološka pojasnila so objavljena na spletni strani NIJZ: http://www.nijz.si/. *Povzeto po Terminološkem slovarju izrazov v sistemu zdravstvenega varstva. Dostopno na: http://www.mz.gov.si/fileadmin/mz.gov.si/pageuploads/novinarski_koticek/Terminoloski_slovar_MZ.pdf	Day care
	Dolgotrajna dnevna obravnava	Dolgotrajna dnevna obravnava je obravnava pacienta, ki s prekinitvami traja daljši čas, vendar vsakokrat neprekinjeno manj kot 24 ur in ne preko noči.	Podrobnejša metodološka pojasnila so objavljena na spletni strani NIJZ: http://www.nijz.si/.	Long-term day care
	Povprečno trajanje hospitalizacije	Povprečno trajanje hospitalizacije je seštevek vseh trajanj hospitalizacije pri hospitaliziranih zaradi posamezne bolezni ali stanja v koledarskem letu, deljen s številom hospitalizacij (odpustov) zaradi iste bolezni ali stanja. Pri trajanju hospitalizacije (sprejem z vrsto obravnave hospitalizacija) nič dni se po definiciji SZO računa en dan.	Vir podatkov je Zbirka bolnišničnih obravnav (SBO) NIJZ.	Mean length of hospitalisation
	Povprečna ležalna doba	Povprečna ležalna doba je seštevek realiziranih bolniških dni v bolnišnici v koledarskem letu, deljen s številom hospitaliziranih oseb. Dan sprejema in dan odpusta se skupaj štejeta kot en bolniški dan.	Od vključno leta 2011 dalje je Poročilo o delu stacionarnega zavoda kot vir podatkov za WHO-HFA Database zamenjan z Zbirko bolnišničnih obravnav (hospitalizacij) zaradi bolezni, poškodb in zastrupitev.	Average length of stay, ALOS
	Stopnja hospitalizacije	Stopnja hospitalizacije je razmerje med številom hospitaliziranih v koledarskem letu in številom prebivalcev v istem letu, pomnoženo s 1.000.		Hospitalization rate

Okrajšave in kratice	NAZIV	DEFINICIJA	DODATNA METODOLOŠKA POJASNILA	ANGLEŠKI IZRAZ
	Groba stopnja hospitalizacije	Groba stopnja hospitalizacije je razmerje med številom hospitaliziranih v koledarskem letu in številom prebivalcev v istem letu, pomnoženo s 100.000.	Povzeto po definicijah v poglavju "Umrljivost" na http://www.nijz.si/sites/www.nijz.si/files/uploaded/publikacije/letopisi/2013/2.1_umrljivost_11.pdf. (Opomba: Glej še dodatna metodološka pojasnila za izračun pri poglavju "Umrljivost".)	Crude hospitalization rate
SHR	**Standardizirana stopnja hospitalizacije**	Starostno standardizirana stopnja hospitalizacije (angleško "Standardized Hospitalization Ratio" – SHR) je metoda direktne standardizacije, kjer se izračun stopnje hospitalizacije na 1.000 prebivalcev, razdeljenih po petletnih starostnih skupinah, umeri s preračunom na standardno populacijo, kar izniči razlike v populaciji glede starosti prebivalstva posameznih držav/regij/območij. Ta postopek omogoči neposredno primerjavo stopenj hospitalizacije med državami, ne glede na razlike v starostni strukturi prebivalstva posamezne države.	Povzeto po definicijah v poglavju "Umrljivost" na http://www.nijz.si/sites/www.nijz.si/files/uploaded/publikacije/letopisi/2013/2.1_umrljivost_11.pdf. (Opomba: Glej še dodatna metodološka pojasnila za izračun pri poglavju "Umrljivost".)	"Standardized Hospitalization Ratio" – SHR
	Bolnišnična epizoda	Bolnišnična epizoda je zdravstvena oskrba osebe v okviru ene vrste zdravstvene dejavnosti (do leta 2012 ene vrste zdravstvene službe) istega izvajalca na eni lokaciji.	Podrobnejša metodološka pojasnila so objavljena na spletni strani NIJZ: http://www.nijz.si/.	Episode
	Združevanje epizod (agregacija)	Združevanje epizod (agregacija) je postopek združevanja posameznih zapisov (epizod) ene bolnišnične obravnave, če je vrsta obravnave hospitalizacija.	Epizode združujemo: a) po hospitalizacijah (vse epizode ene osebe v eni bolnišnici v času ene hospitalizacije, pri čemer je kot glavna zabeležena diagnoza iz prve epizode), b) po diagnozah (vse epizode ene osebe v eni bolnišnici z isto glavno diagnozo). Če je imela oseba več epizod in glavna diagnoza ni bila v vseh epizodah enaka, je oseba v tej zbirki BO prikazana večkrat. Zato je število hospitalizacij iz epizod, združenih po diagnozah, običajno večje od števila hospitalizacij.	Aggregation of episodes