17.	**ORGANIZACIJA ZDRAVSTVENE DEJAVNOSTI / *ORGANIZATION OF HEALTH CARE SERVICES***
17 - 0	Uvod *Introduction*
17 - 1	Javni zdravstveni zavodi po strokah in statističnih regijah, 2003 *Public providers of health care by specialty and statistical regions, 2003*
17 - 2	Obstoječe postelje po oddelkih in statističnih regijah, 2003 *Bed capacity by department and statistical regions, 2003*
17 - 3	Zasebni izvajalci zdravstvene dejavnosti po strokah in statističnih regijah, 2003 *Private providers of health care services by speciality and statistical regions, 2003*
17 - 4	Vsi zaposleni po izobrazbi in po statističnih regijah, 2003 *All employees by education and statistical regions, 2003*
17 - 5	Zaposleni po izobrazbi in mestu zaposlitve, 2003 *Employees by education and place of employment, 2003*
17 - 6	Zdravniki in zobozdravniki specialisti in specializanti po vrsti specializacije in mestu zaposlitve, 2003 *Physicians and dentists specialists and registrars by field of specialization and place of employment, 2003*
17 - 6A	Drugi zdravstveni delavci specialisti in specializanti po vrsti specializacije in mestu zaposlitve, 2003 *Other health professionals specialists and registrars by field of specialization and place of employment, 2003*
17 - 7	Zdravniki in zobozdravniki specialisti po vrsti specializacije in statističnih regijah, 2003 *Physicians and dentists by field of specialization and statistical regions, 2003*
17 - 7A	Drugi zdravstveni delavci specialisti po vrsti specializacije in statističnih regijah, 2003 *Other health professionals by field of specialization and statistical regions, 2003*
17 - 8	Zdravniki in zobozdravniki specializanti po vrsti specializacije in statističnih regijah, 2003 *Physicians and dentists registrars by field of specialization and statistical regions, 2003*
17 - 8A	Drugi zdravstveni delavci specializanti po vrsti specializacije in statističnih regijah, 2003 *Other health professionals registrars by field of specialization and statistical regions, 2003*
17 - 9	Zaposleni po izobrazbi in mestu zaposlitve po posameznih regijah, 2003 *Employees by education and place of employment by each statistical regions, 2003*
17 - 10	Zdravniki po starosti in spolu, 2003 *Phyisicans by age group and sex, 2003*
17 - 11	Zobozdravniki po starosti in spolu, 2003 *Dentists by age and sex, 2003*
17 - 12	Farmacevti po starosti in spolu, 2003 *Pharmacists by age group and sex, 2003*
	Slike / *Pictures*

Nazaj / Back

17. ORGANIZACIJA ZDRAVSTVENE DEJAVNOSTI / *ORGANISATION OF HEALTH CARE SERVICES*

V letu 2003 je ostalo nespremenjeno število osnovnih lokacij, na katerih so delovali javni zdravstveni zavodi, se je pa še naprej zmanjševalo število zaposlenih v njih. Posledično je prihajalo do povečevanja in širjenja obsega zasebne zdravstvene dejavnosti, kar je lepo razvidno iz medletnih primerjav med številom izvajalcev in zaposlenih v tej dejavnosti. Najbolj razvito je bilo zasebništvo v zobozdravstveni dejavnosti in v specialistični ambulantni dejavnosti, sledi pa mu primarno zdravstveno varstvo, še posebno dejavnost splošne oziroma družinske medicine. V slednji zasebna dejavnost že dosega četrtino celotnih zmogljivosti.

Nadaljevalo pa se je tudi zmanjševanje števila bolniških postelj, predvsem na račun akutnih postelj. V Sloveniji je sedaj le še okrog 8600 akutnih bolniških postelj, kar nas s 4,3 postelje na 1000 prebivalcev uvršča med države z racionalnimi zmogljivosti za akutne bolnišnične obravanave.

Število zaposlenih v zdravstvu se še naprej povečuje po stopnji približno 1% letno na ravni celotnega števila. V zadnjih letih, po desetletju stagnacije, ponovno nekoliko hitreje narašča število zdravnikov in medicinskih sester. Število zaposlenih v obeh poklicih se je povečalo za približno 2%, kar ustreza tudi načrtom za hitrejše doseganje nekaterih ciljev zdravstvene politike. Še vedno je zelo velik delež zdravnikov in zobozdravnikov, ki so v zadnjem desetletju ali manj delovno aktivnega obdobja. Pri zdravnikih je ta delež približno eno tretjino, pri zobozdravnikih pa dobrih 35 odstotkov. Število zdravnikov specialistov stagnira, povečalo pa se je število specializantov in sekundarijev. Struktura medicinskih sester se spreminja, saj se, ob rahlem povečevanju skupnega števila medicinskih sester, povečuje predvsem delež diplomiranih medicinskih sester. V zadnjih dveh letih ugotavljamo tudi zmanjšanje števila fizioterapevtov in še nadaljnjo rast števila zdravstvenih tehnikov.

Glede regionalnih prikazov velja poudariti, da smo v letošnjem letu prešli tudi v zdravstvenem statističnem letopisu na statistične regije, zato so primerjave s prejšnjimi leti otežene. V statističnih regijah, ki so enake zdravstvenim (Kranj-Gorenjska, Maribor-Podravska, Murska Sobota-Pomurska in Ravne na Koroškem-Koroška), je opaziti stagniranje števila zdravnikov in zobodravnikov.

Metodološka pojasnila in uporabljene definicije

Vsi podatki za pričujoče tabele so bili analizirani na podlagi rednih poročil izvajalcev zdravstvene dejavnosti o novih zaposlitvah in spremembah zaposlitev za vnos v Bazo izvajalcev zdravstvene dejavnosti (BPI) ter na podlagi rednih letnih poročil o značilnostih zdravstvenih služb, ki jih izvaja posamezen izvajalec. Poudarjamo, da so vsi podatki rezultat kombinacije metodoloških navodil, ki veljajo za vnos izvajalcev in pripadajočega kadra v BPI in usklajene razvrstitve dejavnosti v ustrezne zdravstvene službe. Uskladitev je bila opravljena med pristojnim območnim ZZV in izvajalcem ob sodelovanju IVZ RS. Pri tem smo skušali kar se da celovito upoštevati standardizacijo pojmov in se izogniti opisovanju (organizacijskih) značilnosti posameznih izvajalcev.

Tabela 17 - 1
Zdravstveni dom - prikazano je število zdravstvenih domov, ki so organizirani kot samostojni zavodi.
Zdravstvena postaja - prikazano je število zdravstvenih postaj, ki so organizirane samostojno in so opisane kot tovrstne pravne osebe (ne vključuje 'delovnih', 'organizacijskih' enot, ipd.).
Dispanzer - izraz je ohranjen zaradi primerljivosti v časovni vrsti, vključuje ustrezne službe, kot so opredeljene pri posameznem izvajalcu.
Zobozdravstvena dejavnost - področja dela so prikazana, kot so prijavljena pri posameznem izvajalcu.
Ostale dejavnosti zdravstvenih domov - velja enako kot pri zobozdravstveni dejavnosti.
Specialistične ambulante (zdravstveni domovi) - prikazane so samo tiste, ki organizacijsko delujejo v okviru zdravstvenih domov kot njihove ambulante oziroma dejavnosti, vendar niso del dispanzerske dejavnosti in niso lokacije ambulantne dejavnosti bolnišnic.
Splošne bolnišnice - vključene so splošne območne in krajevne bolnišnice z oddelki, kot jih izkazujejo.
Specialistične ambulante (bolnišnice) - prikazane so vse specialistične ambulante, organizirane v okviru javnih bolnišnic.
Ostale bolnišnične službe - prikazane so tiste službe, ki so v bolnišnicah samostojno organizirane.
Zdravilišča - glej opombo ob tabeli.
Lekarne - prikazane so vse javne lekarne, organizirane kot samostojne pravne osebe, in lekarniške postaje, organizirane kot take.

Tabela 17 - 2
Prikazane so vse splošne in specialne bolnišnice po statističnih regijah, njihove postelje pa so razvrščene po medicinskih specialnostih. Bolniške postelje so prikazane v skupnem številu fizičnih uporabnih postelj (skladno z metodologijo Svetovne zdravstvene organizacije).
Intenzivna terapija - vključuje bolniške postelje v centrih za intenzivno zdravljenje in v anestezijsko-reanimacijskih oddelkih bolnišnic.

Tabela 17 - 3
Prikazani so vsi tisti zasebni izvajalci zdravstvene dejavnosti, ki so registrirani kot samostojne (fizične) osebe ali kot pravne osebe. Pri tem ne ločujemo med tistimi s koncesijo (oziroma pogodbo z ZZZS) ali brez nje, temveč prikazujemo vse, ki so popisani.

Tabela 17 - 4
Prikazani so zaposleni po poklicnih skupinah, za katere je osnova dokončano šolanje na določeni stopnji in kot jih spremljamo v BPI. Vsi zaposleni so prikazani po statističnih regijah. Pri kategoriji zdravnik brez specializacije so všteti tudi sekundariji, ki jih sicer prikazujemo tudi posebej. Pripravniki niso všteti v skupno število, ker po definiciji v BPI ne vnašamo oseb, ki niso opravile strokovnega izpita. Prikazane so fizične osebe, ki so zaposlene za določen ali nedoločen čas ali pogodbeno, ter volonterji. Niso prikazane osebe, ki ne morejo biti v rednem delovnem razmerju (npr. upokojenci, zaposleni po pogodbah). So pa kot posamezne osebe prikazani tudi tisti zaposleni, ki delajo samo delni (npr. polovičen) delovni čas. V letošnjem letu smo pri vseh preglednicah s kadrom dodali še stolpec, ki se nanaša na zaposlene v zdravstvu. V tem seštevku niso všteti tisti zaposleni, ki jih sicer spremljamo v BPI, delajo pa v farmacevtski industriji, v izobraževalnih ustanovah, na ministrstvih in v dejavnostih, ki niso neposredno povezane z zdravstvom. Tako je ta kategorija izenačena z definicijo SZO, ki velja za področje zdravstvenega osebja.

Tabela 17 - 5
Prikazani so zaposleni po izobrazbi in po mestu zaposlitve. Osnova so spet prej omenjene poklicne skupine. Mesto zaposlitve pomeni ustanovo, kjer je oseba zaposlena z večino svojega izkazanega delovnega časa. To pomeni, da je lahko redno razporejena na delo tudi pri drugem tipu izvajalca, vendar je to zanemarjeno, ker je vsaka oseba prikazana samo enkrat, kar sledi načelu prikazovanja po fizičnih osebah. Pri ZZZS in ZPIZ, izobraževalnih zavodih in farmacevtski industriji niso prikazani nezdravstveni delavci.

Tabela 17 - 6
Prikazani so specialisti in specializanti, tako zdravniki kot zobozdravniki, po veljavnih nazivih specializacij. Maksilofacialna kirurgija vključuje tako zdravnike kot zobozdravnike. Razvrščeni so po tipih izvajalcev.

Tabela 17 - 6A
Prikazani so specialisti in specializanti nezdravniških poklicev in razvrščeni po tipih izvajalcev.

Tabela 17 - 7
Prikazani so zdravniki in zobozdravniki specialisti po statističnih regijah glavne zaposlitve.

Tabela 17 - 7A
Prikazani so specialisti nezdravniških poklicev po statističnih regijah glavne zaposlitve.

Tabela 17 - 8
Prikazani so zdravniki in zobozdravniki specializanti po statističnih regijah glavne zaposlitve.

Tabela 17 - 8A
Prikazani so specializanti nezdravniških poklicev po statističnih regijah glavne zaposlitve.

Tabela 17 - 9
Prikazani so vsi zaposleni v posamezni regiji po tipih izvajalcev. Glede prikaza poklicnih skupin veljajo enake pripombe in pojasnila kot pri tabelah 17 - 4 in 17 - 5.

Slike 17 - 1 do 17 - 5
Prikazana je starostna struktura zdravnikov, zobozdravnikov in farmacevtov po petletnih starostnih skupinah ter deleži po spolu za zdravnike in zobozdravnike.

ORGANISATION OF HEALTH CARE SERVICES

In the year 2003 the number of basic locations at which public providers of health care delivered the services remained the same. At the same the number of empoyees at those providers was reduced. Consequently, the extent of the privately delivered health care services was increasing, which is clearly seen when we compare data on providers and employees on a year to year comparisons. Private delivery of heatlh care services is most pronounced in dentistry and specialist outpatient services, followed by the primary heath care, especially general practice cf. Family medicine where one quarter of all providers are private.

There was a continued trend of reductions in the number of hospital beds, especially at the expense of acute beds. In Slovenia we now have only about 8600 acute hospital in-patient beds, which means that with 4.3 beds per 1000 inhabitants we rank as one of the countries with rational in-patient capacity.

The number of employees in health care has been increasing further at a rate of about 1% per year(referring to the total number of employed). In the last years, after a decade of stagnation, we were able to observe a little faster rate of increases in the numbers of physicians and nurses.The number of the employed in both of these professions increased at about 1% in the last year which is consistent with the efforts and plans in health policy. The share of physicians and dentists who are in the last decade of their active professional life continues to be high, with one third of all physicians being in the over 55 years of age group and about 35% of all dentists belonging to that group. The number of medical specialists is stagnant, but the number of junior doctors (in training) continues to increase. The professional structure of nurses is changing as with the continued upgrading of education among nurses, the share of graduated nurses continues to grow. In the last two years we observed also a decline in the number of physiotherapists and the trend of further increases in the number of health technicians.

With respect to regional comparisons, it needs to be noted that we changed the methodology of presenting the data as we followed the guidelines of the Statistical Office of the Republic of Slovenia this year, thus presenting all the regional data per statistical regions.This makes comparisons with the previous years difficult and sometimes impossible. However, when we compare data on those regions that do not differ, we can see stagnant numbers of physicians and dentists.

Metodologic explanations and definitions

All data for the following tables have been analysed based on regular reports submitted by providers (for employments and their changes) for the Health Care Providers Database (HCPD) and annual reports for the characteristics of health services organised with individual providers. We underline that the data represented here are the result of a combination of methodological guidelines used to provide data for the HCPD and a co-ordinated listing of health services. The latter was provided for through the regional institutes of public health and providers with assistance by the Institute of Public Health of the Republic of Slovenia. The goal to follow the activities and services provided was followed and not the one of trying to reproduce providers organisational characteristics.

Table 17 - 1
Community Health Care Services *- used instead of the previous term dispensary - see: Dispensary.*
Health Care Centre *- the numbers shown represent health care centres organised as individual providers.*
Health Care Station *- the numbers shown represent health care stations independently organised as such and are described as providers (no 'organisational' or 'work' units are included).*
Dispensary *- the term was kept untill 1999 to enable comparisons with previous years even though individual providers may have such services named differently, but adequate health services are included as defined with each individual provider.*
Dental services *- areas are described as listed with providers.*
Other services provided by health care centres *- same remark as with dental services.*
Specialist surgeries (health care centre based) *- numbers shown represent only those which are organisationally included with health care centres as their surgeries or services but are not a part of hospital out-patient services located physically within health care centres.*
General hospitals *- includes general regional and local hospitals with departments reported by hospitals themselves.*
Specialist surgeries (hospital-based) *- number show all specialist surgeries organised within public hospitals.*
Other hospital services *- numbers show those services that are organised as independent services with hospitals.*
Spas *- see remark at the bottom of the table.*
Pharmacies *- numbers show all public pharmacies, organised independently and pharmacy stations also independently organised.*

Table 17 - 2
Listed are all general and special hospitals with their beds shown by medical specialties. Hospital beds are shown in the total number of physical available beds (according to the methodology and definition proposed by the WHO).
Intensive therapy *- includes hospital beds in centres of intensive therapy and in anesthesiology-reanimation hospital departments.*

Table 17 - 3
Includes all private health care providers registered as individual providers or as companies. We do not separate those with concession and those without (or having a contract with the Institute of Health Insurance of Slovenia or not), but show numbers of all included in our database.

Table 17 - 4
Includes all employees listed by professional groups (based on completed school or faculty) as included in HCPD. All are shown by health care region. In the category 'physician' we include also 'sekundariji' which are also listed separately. Interns are not included in totals as they do not fulfill the requirement of having passed the registration exam with the Ministry of Health to be included in the HCPD. All numbers reflect physical persons with employments for indefinite or defined period or contracted and volunteers in specialty training. Persons who cannot enter a regular employment are not listed (e. g. pensioners with contracts). On the other hand, persons with part time jobs are counted as individual persons irrespective of the fact that they work only a certain portion of a full-time job.
This year we added another column with all the tables with data related to the health care workforce. Under this heading health professionals who work in the pharmaceutical industry, in education, at the ministries and in the services unrelated to health care are listed. This category is identical to the definition of health professionals according to the WHO.

Table 17 - 5
Includes employees by education level and professional group combined with the location of employment. The latter means the institution where the professional is employed with the majority of his/her respective working time. That means that he/she can be employed also with an employer of another type but that is neglected as each person is shown only once. That follows the principle of reporting by physical persons. With health and pension insurance, educational facilities and pharmaceutical industries non health professionals are not included since they are irrelevant to health care.

Table 17 - 6
Includes physician and dental specialists and residents by valid specialties, Maxillofacial surgery includes both physcians and dentists. They are all listed by provider types.

Table 17 - 6A
Includes specialists and residents of non-medical and non-dental professions, listed by provider types.

Table 17 - 7
Includes physician and dentist specialists by health care region of their principal employment.

Table 17 - 7A
Includes specialists of non-medical and non-dental professions by statistical regions of their principal employment.

Table 17 - 8
Includes physician and dentist residents by statistical regions of their principal employment.

Table 17 - 8A
Includes non-medical and non-dental residents by statistical regions of their principal employment.

Table 17 - 9
Includes all employed in each of the region by provider types. Concerning the professional groups the same remarks and notes as with tables 17-4 and 17-5 stand.

Graphs 17 - 1 to 17 - 5
Show the demographics (by five-year age group and sex structure) of the three groups of health professionals, i. e. physicians, dentists and pharmacists.

17 - 1 JAVNI ZDRAVSTVENI ZAVODI PO STROKAH IN STATISTIČNIH REGIJAH, 2003
PUBLIC PROVIDERS OF HEALTH CARE BY SPECIALTY AND STATISTICAL REGIONS, 2003

STROKE V ZDRAVSTVENIH ZAVODIH / Specialty	RS	STATISTIČNE REGIJE / Statistical regions											
		Pomurska	Podravska	Koroška	Savinjska	Zasavska	Spodnjep.	Jugovzh. Sl.	Osrednjesl.	Gorenjska	Notr.-kraška	Goriška	Obalno-kraška
A. ZDRAVSTVENI DOM / Health centre	64	4	5	4	9	3	3	6	11	7	3	5	4
ZDRAVSTVENA POSTAJA / Health station 1)	65	13	1	1	16	-	3	10	7	9	5	-	-
SPLOŠNA MEDICINA / General medicine	62	4	5	4	9	3	3	6	10	7	3	4	4
lokacije / locations	257	21	46	11	31	5	8	24	42	23	9	24	13
dežurna služba / on call	54	3	4	12	3	3	5	7	5	3	4	5	-
DISPANZER MDPŠ / CHS for occupat.med.	54	4	5	4	5	2	3	5	8	7	3	4	4
lokacije / locations	74	5	13	5	7	2	4	7	12	7	4	4	4
DISPANZER ZA PREDŠOL.OTROKE/ CHS for pre-school children	47	4	4	4	3	3	2	5	10	2	3	4	3
lokacije / locations	90	4	18	9	3	3	4	8	21	2	5	8	5
DISPANZER ZA OTROKE IN MLADINO/ CHS for children and youth	18	-	2	-	5	-	1	1	1	5	-	2	1
lokacije / locations	51	-	19	-	12	-	2	1	3	10	-	3	1
DISPANZER ZA ŠOLARJE IN MLAD./ CHS for schoolchildren and youth	51	4	5	4	4	3	2	5	10	3	3	4	4
lokacije / locations	79	4	8	7	4	3	4	9	20	3	7	6	4
DISPANZER ZA OGROŽENE OTROKE/ CHS for children with development disorders	16	-	1	-	2	1	1	1	2	4	1	2	1
lokacije / locations	20	-	1	-	2	1	1	1	6	4	1	2	1
DISPANZER ZA ŽENSKE / CHS for women	49	3	5	2	6	2	3	4	10	6	1	4	3
lokacije / locations	70	3	9	4	7	2	3	6	17	9	2	5	3
DISPANZER ZA MENTALNO ZDRAVJE/ CHS for mental health	14	2	-	-	1	1	-	2	3	3	-	-	2
AMB. ZA ZDRAVLJ. ODVISN. OD DROG/ Centres for treatment of drug dependency	15	-	-	-	2	1	1	2	2	1	1	1	4
PEDOPSIHIATRIJA / Child psychiatry	5	1	-	-	1	1	-	-	1	-	-	-	1

Opomba: / Note:
1) Upoštevane so le tiste zdravstvene postaje, ki jih spremljamo v Bazi podatkov izvajalcev. / Only health stations followed in the health care providers database are included.

Legenda: / Legend:
CHS - community health services

Tabela se nadaljuje / Table continues

17 - 1 JAVNI ZDRAVSTVENI ZAVODI PO STROKAH IN STATISTIČNIH REGIJAH, 2003
PUBLIC PROVIDERS OF HEALTH CARE BY SPECIALTY AND STATISTICAL REGIONS, 2003

STROKE V ZDRAVSTVENIH ZAVODIH / Specialty	RS	STATISTIČNE REGIJE / Statistical regions											
		Pomurska	Podravska	Koroška	Savinjska	Zasavska	Spodnjep.	Jugovzh. Sl.	Osrednjesl.	Gorenjska	Notr.-kraška	Goriška	Obalno-kraška
ZOBOZDRAVSTVENA DEJAVNOST / Dental services	91	11	6	4	14	2	5	10	17	6	8	4	4
splošne zobne ordinacije / general dental s.	163	11	32	10	16	2	10	14	24	10	9	16	9
mladinske ordinacije / youth dental s.	201	18	28	11	14	5	10	15	44	24	5	18	9
zobni rentgen / dental X-ray	21	1	3	-	2	-	-	1	11	2	-	1	-
zobni laboratorij / dental laboratories	80	4	10	2	10	2	2	7	20	7	3	7	6
zobozdrav. vzgoja (preventiva) / health education	49	2	6	1	8	-	3	4	11	4	3	3	4
dežurna zobna ordinacija / dental s. on call	7	-	-	-	2	-	-	1	1	2	-	-	1
specialistične zobne ord. / specialist dental s.													
- pedontologija / paedontology	21	1	3	1	3	-	2	1	6	2	-	1	1
- ortodontija / orthodontics	35	3	4	1	4	1	1	5	10	1	1	4	-
- stomat. protetika / dental prosthetics	9	1	2	-	-	-	1	-	4	-	-	1	-
- zobne in ustne bol. / teeth and mouth dis.	6	1	1	-	-	-	-	-	3	-	-	1	-
- oralna kirurgija / oral surgery	5	1	2	-	-	-	-	1	-	-	-	1	-
POLIVALENTNO PATRONAŽNO VARSTVO / Health nursing and home care	141	10	8	7	28	3	6	15	28	11	4	13	8
ZDRAVSTVENA VZGOJA / Health education	53	1	5	4	11	3	3	3	10	3	2	4	4
RENTGEN / X-ray unit	29	2	1	4	1	1	1	-	8	3	2	3	3
FIZIOTERAPIJA / Physiotherapy	57	-	3	2	8	2	2	5	12	7	3	11	2
LABORATORIJ / Laboratory	106	6	5	9	17	2	5	9	28	7	6	7	5
HIGIENSKO-EPIDEMIOLOŠKA SLUŽBA Hygiene and epidemiologic service	2	-	-	-	1	-	-	-	-	-	-	1	-
REŠEVALNA SLUŽBA / Ambulance service	45	4	3	4	6	3	3	5	4	5	3	3	2
SPECIALISTIČNE AMBULANTE 1) / Out-patient specialist clinics 1)													
interna / internal medicine	6	-	1	1	1	-	-	1	1	-	1	-	-
pulmologija / pneumology	34	4	3	2	4	1	3	1	9	1	2	2	2
nevrologija / neurology	5	-	3	-	-	-	-	-	1	-	-	1	-
nevropsihiatrija / neuro-psychiatry	2	-	-	1	1	-	-	-	-	-	-	-	-
psihiatrija / psychiatry	16	-	-	-	1	1	2	2	2	-	-	5	3
dermatovenerologija / dermato-venerology	9	1	-	-	2	1	1	-	1	1	1	1	-
ortopedija / orthopaedics	13	-	-	-	2	-	-	-	3	4	2	1	1
otorinolaringologija / E.N.T.	10	-	2	2	1	1	-	-	2	1	-	-	1
okulistika / ophthalmology	34	2	5	-	4	2	1	2	9	5	1	3	-
radiologija / radiology	13	-	1	-	3	-	-	2	5	2	-	-	-
fizikalna med. in reh. / rehabilitation	9	-	1	-	2	-	-	1	5	-	-	-	-

Opomba: / Note:
1) V okviru osnovne zdravstvene dejavnosti / As part of the primary health care

Vir podatkov: / Data source:
Baza podatkov izvajalcev zdravstvene dejavnosti / Health Care Providers Database

Tabela se nadaljuje / Table continues

17 - 1 JAVNI ZDRAVSTVENI ZAVODI PO STROKAH IN STATISTIČNIH REGIJAH, 2003
PUBLIC PROVIDERS OF HEALTH CARE BY SPECIALTY AND STATISTICAL REGIONS, 2003

STROKE V ZDRAVSTVENIH ZAVODIH / Specialty	RS	STATISTIČNE REGIJE / Statistical regions											
		Pomurska	Podravska	Koroška	Savinjska	Zasavska	Spodnjep.	Jugovzh. Sl.	Osrednjesl.	Gorenjska	Notr.-kraška	Goriška	Obalno-kraška
B. BOLNIŠNIČNA ZDRAV. DEJAVNOST / Hospital services													
SPLOŠNE BOLNIŠNICE / General hospitals	10	1	2	1	1	1	1	1	-	1	-	1	-
SPECIALNE BOLNIŠNICE / Specialist hospitals	12	-	1	-	2	-	-	-	2	3	1	1	2
KLINIČNI CENTER / University medical centre	1	-	-	-	-	-	-	-	1	-	-	-	-
Št. klinik / No. of clinics	14	-	-	-	-	-	-	-	14	-	-	-	-
SPECIALISTIČNE AMBULANTE / Out-patient spec. clinics	851	37	216	41	72	32	23	48	216	31	19	74	42
OSTALE BOLN. SLUŽBE / Other hospital services													
fizioterapija / physiotherapy	31	1	2	1	2	1	1	1	16	2	-	1	3
laboratorij / laboratory	32	1	3	2	4	1	1	1	10	4	-	2	3
transfuzija krvi / blood transfusion	11	1	2	1	1	1	1	1	-	1	-	1	1
lekarna / pharmacy	27	1	2	1	3	1	1	1	7	4	1	2	3
patoanatomska služba / pathology	25	1	4	2	2	-	1	3	6	4	-	1	1
rentgen / X-ray	24	1	2	1	2	1	1	1	9	2	-	1	3
nuklearna medicina / nuclear medicine	7	-	1	1	1	-	-	-	2	-	-	1	1
dializa / dialysis	2	-	1	-	-	-	-	1	-	-	-	-	-
delovna terapija / occupational therapy	8	-	1	-	2	-	-	-	2	1	-	2	-
Inštitut za medicino dela / Inst. for occupat. med.	24	1	4	1	2	1	2	2	5	3	-	1	2
reševalna služba / ambulance service	1	-	-	-	-	-	-	-	1	-	-	-	-
C. ZDRAVILIŠČA / Spas 1)	17	3	1	-	6	-	1	3	1	-	-	-	2
bolniški oddelek / hospital dept.	10	3	-	-	4	-	1	-	1	-	-	-	1
spec. ordinacije / out-patient specialist services	35	8	-	-	17	-	2	3	3	-	-	-	2
splošne ordinacije / general medicine services	3	-	-	-	-	-	-	3	-	-	-	-	-
laboratorij / laboratory	3	1	-	-	1	-	-	-	1	-	-	-	-
fizioterapija / physiotherapy	16	3	1	-	6	-	1	3	1	-	-	-	1
rentgen / X-ray	1	-	-	-	1	-	-	-	-	-	-	-	-
D.LEKARNE / Pharmacies	100	1	5	1	22	1	5	3	29	17	3	8	5
lekar. podružnica / pharmacy station	91	12	23	11	3	6	5	12	9	3	2	1	4
galenski laboratorij / galenic laboratory	5	-	-	-	1	1	-	-	1	1	-	1	-
analitski laboratorij / analytic laboratory	2	-	-	-	1	-	-	-	-	1	-	-	-

Opombi: / Notes:
1) Za zdravilišča so navedene zmogljivosti zdravstvene službe, ne glede na obliko lastništva oziroma pravni status zdravilišča. / Health care capacities reported by the spa, regardless of the form of ownership or legal status

Tabela se nadaljuje / Table continues

17 - 1 JAVNI ZDRAVSTVENI ZAVODI PO STROKAH IN STATISTIČNIH REGIJAH, 2003
PUBLIC PROVIDERS OF HEALTH CARE BY SPECIALTY AND STATISTICAL REGIONS, 2003

STROKE V ZDRAVSTVENIH ZAVODIH / Specialty	RS	STATISTIČNE REGIJE / Statistical regions											
		Pomurska	Podravska	Koroška	Savinjska	Zasavska	Spodnjep.	Jugovzh. Sl.	Osrednjesl.	Gorenjska	Notr.-kraška	Goriška	Obalno-kraška
E. POSEBNI ZAVODI / Special institutions													
Zavod za farmacijo in preizkušanje zdravil / Institute of pharmacy and drug research	1	-	-	-	-	-	-	-	1	-	-	-	-
Zavod RS za transfuzijo krvi / Blood transfusion centre of Slovenia	1	-	-	-	-	-	-	-	1	-	-	-	-
Zavod RS za varstvo pri delu / Institute of occupational safety	1	-	-	-	-	-	-	-	1	-	-	-	-
F.DRUGE LOKACIJE / Other locations 1)	89	2	20	3	2	2	1	3	41	3	4	2	6
posteljni odsek - in-patient department	32	1	4	3	1	2	-	1	13	-	2	1	4
ordinacija - splošna medicina / general medicine	23	1	4	-	1	-	1	2	7	3	2	1	1
ordinacija - MDPŠ / OTSM	2	-	-	-	-	-	-	-	2	-	-	-	-
ordinacija - pediatrična / paediatric services	4	-	1	-	-	-	-	-	3	-	-	-	-
ordinacija - šolska / school children services	0	-	-	-	-	-	-	-	-	-	-	-	-
ordinacija - splošna zobna / general dental	2	-	1	-	-	-	-	-	1	-	-	-	-
ordinacija - mladinska zobna / youth dental	1	-	-	-	-	-	-	-	1	-	-	-	-
fizioterapija / physiotherapy	12	-	5	-	-	-	-	-	7	-	-	-	-
delovna terapija / occupational therapy	12	-	5	-	-	-	-	-	6	-	-	-	1
laboratorij / laboratory	1	-	-	-	-	-	-	-	1	-	-	-	-
G. INŠTITUT ZA VAROVANJE ZDRAVJA / Institute of public health	1	-	-	-	-	-	-	-	1	-	-	-	-
ZAVOD ZA ZDRAVSTVENO VARSTVO / Regional institutes of public health	9	1	1	1	1	-	-	1	1	1	-	1	1

Shema zavodov za zdravstveno varstvo: / Scheme of institutes of public health:
- Socialno-medicinska služba: enota za organizacijo in planiranje, enota za zdrav. statistiko, enota za zdrav. vzgojo, za zdrav. varstvo družine... / Socia medicine service: unit for organisation and planning, unit for health care statistics, unit for health education, unit for family health care...
- Higiensko-epidemiološka služba: enota za epidemiologijo nalezljivih bolezni, oddelek za higieno okolja, za šolsko higieno, za higieno dela... / Hygienic-epidem. service: unit for epidem. of infectious deseases, unit for the environment hygiene, unit for school hygiene, unit for occupational hygiene...
- Laboratorijska služba: mikrobiološki lab., higiensko-kemični lab., higiensko-bakteriološki lab., ekološki lab... / Laboratory services: microbiological lab. sanitary chemical lab., sanitary bacteriological lab., environmental health lab...
- Posebna preventivna - profilaktična služba: enota za higieno pomorstva, za metalno higieno, za narodno obrambo... / Special preventive - profilacti service: unit for hygiene of civil marine, mental hygiene and for national defence…

Opomba: / Note:
1) Naštete so enote, ki niso zajete v zdravstvenih zavodih: ministrstva, svetovalni center, posebni socialni zavodi itd. (zaposlujejo zdravstvene delavce, ki delajo v svojem poklicu). / Listed are units, that are not included in other health institutions: ministries, counselling centre, special social care institutions etc. (all employing health professionals who work in health-related jobs).

Legenda: / Legend:
MDPŠ - medicina dela, prometa in športa / OTSM - occupational, traffic, sport medicine

Vir podatkov: / Data source:
Baza podatkov izvajalcev zdravstvene dejavnosti / Health Care Providers Database

17 - 2 OBSTOJEČE POSTELJE PO ODDELKIH IN STATISTIČNIH REGIJAH, 2003
BED CAPACITY BY DEPARTMENT AND STATISTICAL REGIONS, 2003

ZDRAV. REGIJA	SKUPAJ	Interna	Inten. terap.	Kirurgija 1)	Pediatrija	Ginekol., porod.	Pulmo-logija	Infekto-logija	Derma-tologija	Oftal-mologija
Health region	Total	Internal	Inten. therap.	Surgery 1)	Peds.	Gynecol., obstet.	Pneu.	Infect. diseases	Derm.	Ophth.
SLOVENIJA	10502	2012	247	1933	712	1136	340	238	135	194
Pomurska	382	106	8	91	29	62	31	17	-	16
Podravska	1841	291	25	462	96	194	67	36	30	40
Koroška	337	98	6	123	38	53	-	-	-	-
Savinjska	1094	200	11	196	60	100	87	40	28	27
Zasavska	137	51	-	41	10	35	-	-	-	-
Spodnjeposavska	128	46	4	36	18	24	-	-	-	-
Jugovzh.Slovenija	436	92	12	102	19	54	30	15	9	14
Osrednjeslovenska	3900	559	139	602	277	337	41	130	50	68
Gorenjska	795	324	36	86	40	119	-	-	-	-
Notranjsko-kraška	55	-	-	-	-	55	-	-	-	-
Goriška	749	139	-	108	104	53	10	-	18	15
Obalno-kraška	648	106	6	86	21	50	74	-	-	14

Opomba: / Note:
1) vključena tudi maksilofacialna kirurgija / maxillofacial surgery included

Tabela se nadaljuje / Table continues

17 - 2 OBSTOJEČE POSTELJE PO ODDELKIH IN STATISTIČNIH REGIJAH, 2003
BED CAPACITY BY DEPARTMENT AND STATISTICAL REGIONS, 2003

ZDRAV. REGIJA	Otorinola-ringologija	Urologija	Nevro-logija	Psihia-trija	Orto-pedija	Rehabili-tacija	Nevroki-rurgija	Nuklearna med.	Radioter. z onkol.
Health region	Otolaryn.	Urology	Neurol.	Psych.	Ortho-pae.	Rehabil.	Neuro-surgery	Nucl. med.	Radiother. and oncol.
SLOVENIJA	261	245	309	1802	497	200	85	8	148
Pomurska	12	10	-	-	-	-	-	-	-
Podravska	50	44	82	344	55	-	25	-	-
Koroška	-	19	-	-	-	-	-	-	-
Savinjska	44	34	41	190	36	-	-	-	-
Zasavska	-	-	-	-	-	-	-	-	-
Spodnjeposavska	-	-	-	-	-	-	-	-	-
Jugovzh.Slovenija	15	35	39	-	-	-	-	-	-
Osrednjeslovenska	104	68	116	861	132	200	60	8	148
Gorenjska	-	-	-	175	15	-	-	-	-
Notranjsko-kraška	-	-	-	-	-	-	-	-	-
Goriška	18	18	12	232	22	-	-	-	-
Obalno-kraška	18	17	19	-	237	-	-	-	-

Vir podatkov: / Data source:
Baza podatkov izvajalcev zdravstvene dejavnosti / Health Care Providers Database

17 - 3 ZASEBNI IZVAJALCI ZDRAVSTVENE DEJAVNOSTI PO STROKAH IN STATISTIČNIH REGIJAH, 2003

PRIVATE PROVIDERS OF HEALTH CARE SERVICES BY SPECIALTY AND STATISTICAL REGIONS, 2003

STROKE V ZDRAVSTVENIH ZAVODIH / Specialty	RS	STATISTIČNE REGIJE / Statistical regions											
		Pomurska	Podravska	Koroška	Savinjska	Zasavska	Spodnjep.	Jugovzh. Sl.	Osrednjesl.	Gorenjska	Notr.-kraška	Goriška	Obalno-kraška
ZASEBNI ZDRAVSTVENI ZAVOD 1) / Private health centre 1)	233	4	31	12	23	7	1	3	99	31	6	3	13
SPLOŠNA MEDICINA / General medicine													
Ordinacija / Surgeries	218	8	46	5	26	3	9	14	60	17	6	5	19
ZOBOZDRAVSTVENA DEJAVNOST / Dental s.													
splošne zobne ordinacije / general dental surger.	550	23	83	18	70	14	10	31	150	57	10	44	40
mladinske ordinacije / youth dental s.	93	-	12	4	19	1	4	6	22	8	4	6	7
zobna tehnika / dental lab.	238	14	22	15	52	4	6	7	55	29	7	14	13
zobni rentgen / dental X-ray	4	-	2	-	1	-	-	-	-	1	-	-	-
Spec. zobne ordinacije - SKUPAJ / Spec. dental surgeries - Total	80	3	13	3	7	0	3	4	21	10	1	5	10
- pedontologija / paedontology	3	-	1	-	2	-	-	-	-	-	-	-	-
- ortodontija / orthodontics	31	-	4	1	2	-	1	2	8	4	-	2	7
- stomat. protetika / dental prosthetics	16	2	4	1	1	-	-	1	3	1	1	1	1
- zobne in ustne bol. / teeth and mouth dis.	22	1	3	1	2	-	2	1	7	3	-	1	1
- oralna kirurgija / oral surgery	8	-	1	-	-	-	-	-	3	2	-	1	1
PATRONAŽNO VARSTVO IN ZDRAVSTVENA NEGA / Health nursing and home care	52	2	5	-	5	4	4	2	10	12	1	1	6
FIZIOTERAPIJA / Physiotherapy	95	2	20	-	9	2	2	4	34	4	4	2	12
REŠEVALNA SLUŽBA / Amb. service	15	-	8	-	2	-	-	-	3	-	1	-	1
SPECIALISTIČNE AMBULANTE / Out-patient specialist clinics													
SKUPAJ / Total	368	28	54	19	37	6	4	13	129	28	15	15	20
interna / internal medicine	21	-	2	2	1	-	-	1	11	2	1	1	-
pulmologija / pneumology	16	1	3	1	1	-	-	2	1	2	1	2	2
nevrologija / neurology	9	1	1	-	1	-	-	-	4	2	-	-	-
psihiatrija / psychiatry	34	5	7	-	1	-	-	1	14	2	3	-	1
dermatovenerologija / dermato-venerology	15	1	2	-	2	-	-	-	9	-	-	-	1
ortopedija / orthopaedics	10	2	2	-	1	-	-	1	4	-	-	-	-
otorinolaringologija / E.N.T.	12	-	-	-	1	-	-	-	7	1	-	2	1
oftalmologija / ophtalmology	44	5	6	2	2	1	-	2	16	1	3	3	3
fizikalna med.in reh. / rehabilitation	7	1	-	-	2	-	-	-	3	-	-	-	1
ginekologija / gynecology	60	3	9	4	9	1	-	2	21	2	4	3	2
kirurgija / surgery	7	-	1	-	1	-	1	-	4	-	-	-	-
pediatrija / paediatrics	62	5	11	7	9	-	1	2	12	10	2	-	3
šolska medicina / school medicine	13	2	3	-	-	1	-	1	3	-	-	-	3
ultra zvok / ultrasound	13	1	1	1	-	1	-	-	5	2	-	1	1
urologija / urology	5	-	-	-	-	-	-	-	5	-	-	-	-
medicina dela, prometa in športa / occupat. med.	39	1	6	2	6	2	2	1	9	4	1	3	2
anest. in reanimacija / anesthes. and reanim.	1	-	-	-	-	-	-	-	1	-	-	-	-
LEKARNA / Pharmacy	77	7	13	-	9	1	2	5	21	6	-	8	5

Opomba: / Note:
1) Všteti so zasebni zdravstveni zavodi, ki delujejo kot pravne osebe (d.o.o.). / Private health care centres, registered as legal entities (d.o.o.) are included

Vir podatkov: / Data source:
Baza podatkov izvajalcev zdravstvene dejavnosti / Health Care Providers Database

Legenda: / Legend:

VISOKA IZOBRAZBA - university education (duration 5 to 6 years)
zdravniki - physicians
specializacija - specialisation
na specializaciji - registrar
splošne medicine - general practitioner
pripravnik - intern
zobozdravniki - dentists
specializacija - specialisation
na specializaciji - registrar
pripravnik - intern
farmacevti - pharmacists
specializacija - specialisation
na specializaciji - registrar
pripravnik - intern
diplomirana medicinska sestra – B.S.N. (bachelor of science in nursing) (3 years)
dipl. medicinska sestra GIP - B.S.N. (bachelor of science in nursing – gynecology and obstetrics)
dipl. sanitarni inženir - bachelor of sanitary engineering
dipl. delovni terapevt – bachelor of occupational therapy
dipl. fizioterapevt – bachelor of physiotherapy
dipl. ing. lab. biomedicine – engineer of laboratory biomedicine
dipl. ing. med. biokemije – engineer of medical biochemistry
dipl. ing. ortotike in protetike – engineer of orthotics and prosthetics
dipl. ing. radiologije – engineer of radiology
dipl. org. dela v zdravstvu – bachelor of organisational science
prof. zdravstvene vzgoje – professor of health education

VIŠJA IZOBRAZBA - higher non-university education (duration 3 to 4 years)
medicinska sestra - S.R.N. (state registered nurse) (2 years)
fizioterapevt - physiotherapist
delovni terapevt - occupational therapist
višji zobni tehnik - dental technician
ing. radiologije - radiological engineer
ing. farmacije - pharmaceutical engineer
višji laboratorijski tehnik - laboratory technician
sanitarni ing. - sanitary engineer
ing. zobne protetike - dental prosthetics engineer
ing. ortotike in protetike - orthotics and prosthetics engineer

SREDNJA IZOBRAZBA - secondary education
zdravstveni tehnik - N.A. (nursing assistant)
zobozdravstveni tehnik - dental technician
farmacevtski tehnik - pharmaceutical technician
laboratorijski tehnik - laboratory technician

NIŽJA IZOBRAZBA - primary education
bolničar - nursing auxilliary

NEZDRAVSTVENI DELAVCI - other employees
visoka - university education (duration 5 to 6 years)
višja - higher non-university education (duration 3 to 4 years)
srednja - secondary education
ostali - other education

ZDRAVSTVENI DOMOVI - Health care centres
ZDRAVSTVENE POSTAJE - Health care stations
BOLNIŠNICE IN SPECIALNI ZAVODI - Hospitals and specialised institutions
MEDICINSKA FAKULTETA IN INŠTITUTI - Medical faculty and institutions
ZDRAVILIŠČA - Spas
LEKARNE IN LEKARNIŠKE POSTAJE - Pharmacies and pharmacy stations
IVZ IN ZZV - National Institute of Public Health and Regional Institutes of Public Health
ZASEBNI ZAVODI - Private institutions
DRUGI ZAVODI IN ORGANIZACIJE - Other institutions and organizations

Opombe: / Notes:
1) ZDRAVSTVENI SODELAVCI - vsak delavec, ki ima končano šolo naravoslovne smeri (kemija, biologija ali fizika), razen farmacevtov / HEALTH CO-WORKERS - all employees with a degree in natural sciences (chemistry, biology or physicics), except for pharmacists
2) Všteti so tudi babice / Included are also midwives
3) OSTALO - Združenje zdravstvenih zavodov (uprava zdravstvenih zavodov), zbornice in združenja / OTHERS - Association of health care providers, kindergartens, chambers and associations

17 - 4 VSI ZAPOSLENI PO IZOBRAZBI IN PO STATISTIČNIH REGIJAH, 2003
ALL EMPLOYEES BY EDUCATION AND STATISTICAL REGIONS, 2003

ZDRAVSTVENI DELAVCI IN SODELAVCI	SKUPAJ RS	SKUPAJ zdravstvo	STATISTIČNE REGIJE / Statistial regions											
			Pomurska	Podravska	Koroška	Savinjska	Zasavska	Spodnjep.	Jugovzh. Sl.	Osrednjesl.	Gorenjska	Notr.-kraška	Goriška	Obalno-kraška
SKUPAJ /Total	39258	37675	2088	5217	1310	4470	638	1324	2391	14254	2841	554	2210	1961
VISOKA IZOBRAZBA	9208	8423	442	1279	272	958	130	185	528	3640	675	104	544	451
ZDRAVNIKI VSI	4671	4485	210	704	130	477	74	89	260	1864	328	52	246	237
specialist	2845	2778	134	443	79	293	43	57	143	1125	204	33	139	152
na specializaciji	924	888	36	139	23	91	18	19	67	348	76	9	56	42
brez specializacije	902	819	40	122	28	93	13	13	50	391	48	10	51	43
- sekundarij	495	485	17	64	9	53	6	5	21	235	28	5	31	21
- pripravnik	56	54	3	20	3	11	-	1	2	2	4	-	6	4
ZOBOZDRAVNIKI VSI	1233	1203	56	167	40	135	24	33	72	417	109	22	88	70
specialist	164	155	4	26	8	17	-	6	9	64	10	2	8	10
na specializaciji	54	44	1	6	2	3	-	-	2	25	4	1	5	5
zobozdravnik	1015	1004	51	135	30	115	24	27	61	328	95	19	75	55
- pripravnik	17	17	-	4	1	5	-	-	-	1	1	-	1	4
FARMACEVTI VSI	1172	808	53	112	26	93	18	25	44	615	79	18	51	38
specialist	96	75	5	11	4	4	-	2	3	54	5	1	3	4
na specializaciji	37	30	3	6	-	5	-	1	1	14	3	-	2	2
farmacevt	1039	703	45	95	22	84	18	22	40	547	71	17	46	32
- pripravnik	53	39	5	8	-	7	1	-	4	15	2	-	8	3
ZDRAV. DELAVCI	1564	1431	100	197	64	211	10	36	133	477	120	12	125	79
dipl. delovni terapevt	96	88	3	11	1	11	-	1	1	47	2	-	14	5
dipl. fizioterapevt	164	152	3	18	3	17	-	4	18	61	10	-	24	6
dipl. ing. lab. biomedicine	31	23	1	2	-	2	-	1	1	14	7	1	2	-
dipl. ing. med. biokemije	7	7	-	1	2	1	-	-	2	1	-	-	-	-
dipl. ing. ortotike in protetike	19	19	-	-	-	-	-	-	-	18	1	-	-	-
dipl. ing. radiologije	79	77	3	5	3	3	-	4	7	37	8	-	1	8
dipl. medicinska sestra	944	910	76	152	51	150	6	23	91	207	61	10	66	51
dipl. medicinska sestra GIP	35	32	3	2	3	1	3	1	3	7	6	-	5	1
dipl. org. dela v zdravstvu	70	46	-	6	-	6	-	1	2	46	5	1	2	1
dipl. sanitarni inženir	75	53	9	-	1	13	-	1	5	23	12	-	4	7
prof. zdravstvene vzgoje	44	24	2	-	-	7	1	-	3	16	8	-	7	-
- pripravnik vsi	107	102	10	23	6	10	-	2	7	21	8	1	14	5
ZDRAV. SODELAVCI 1)	568	496	23	99	12	42	4	2	19	267	39	-	34	27
VIŠJA IZOBRAZBA	4574	4421	157	641	110	526	83	91	240	1819	320	67	273	247
delovni terapevt	201	198	3	23	4	24	3	4	11	86	21	2	16	4
dentist	37	37	2	18	1	7	-	1	-	3	-	4	-	1
fizioterapevt	819	805	33	98	17	134	14	21	53	278	55	11	50	55
ing. farmacije	114	96	4	6	1	6	-	1	8	63	14	1	4	6
ing. med. biokemije	5	4	-	-	1	-	-	-	-	1	-	-	2	1
ing. ortototike in protetike	9	8	-	1	1	2	-	1	-	4	-	-	-	-
ing. radiologije	378	374	16	58	11	37	5	5	12	166	27	3	18	20
ing. zobne protetike	17	15	2	-	1	2	-	-	-	7	-	1	1	3
višja medicinska sestra	2513	2452	79	391	64	260	55	51	136	986	168	40	158	125
višji laboratorijski tehnik	73	71	1	19	1	8	1	2	8	18	3	2	2	8
višji sanitarni inženir	121	100	9	13	4	10	4	-	7	48	9	1	8	8
višji zobni tehnik	10	10	1	-	-	2	-	-	2	2	1	-	2	-
ostali	277	251	7	14	4	34	1	5	3	157	22	2	12	16
- pripravnik vsi	11	11	-	1	1	1	-	-	1	1	6	-	-	-
SREDNJA IZOBRAZBA	13748	13319	835	2170	472	1525	241	309	789	4509	1104	185	848	761
farmacevtski tehnik	673	531	40	86	18	61	13	16	41	293	52	11	26	16
laboratorijski tehnik	767	697	21	83	18	59	20	18	42	355	58	15	41	37
zdravstveni tehnik 2)	11500	11311	739	1903	412	1302	197	259	660	3599	909	140	713	667
zobotehnik	692	668	31	93	24	72	11	15	44	217	78	19	55	33
ostali	116	112	4	5	-	31	-	1	2	45	7	-	13	8
- pripravnik vsi	141	141	5	15	6	22	3	7	9	17	27	3	15	12
NIŽJA IZOBRAZBA	2450	2401	60	352	98	370	29	154	172	676	254	61	114	110
bolničar	273	259	7	-	69	14	-	-	111	4	-	1	67	-
ostali	2177	2142	53	352	29	356	29	154	61	672	254	60	47	110
NEZDRAVSTVENI DELAVCI	9278	9111	594	775	358	1091	155	585	662	3610	488	137	431	392
visoka	692	643	25	82	11	55	3	33	25	367	38	1	32	20
višja	587	568	33	76	18	65	23	34	28	188	35	14	39	34
srednja	2261	2198	140	291	94	312	40	163	169	549	214	34	134	121
ostali	5738	5702	396	326	235	659	89	355	440	2506	201	88	226	217

Vir podatkov: / Data source: Baza podatkov izvajalcev zdravstvene dejavnosti / Health Care Providers Database

Opombe: / Notes:
1), 2) - glej opombe na strani 502 / 1), 2) - see notes on page 502

17 - 5 ZAPOSLENI PO IZOBRAZBI IN MESTU ZAPOSLITVE, 2003
EMPLOYEES BY EDUCATION AND PLACE OF EMPLOYMENT, 2003

ZDRAVSTVENI DELAVCI IN SODELAVCI	SKUPAJ VSI	SKUPAJ ZDRAV-STVO	OSNOVNO ZDRAVSTVO		SPECIALISTIČNE AMBULANTE		SPLOŠNE BOLNIŠNICE	SPECIALNE BOLNIŠNICE		KLINIKE IN INŠTITUTI	ZDRAVIL.
			ZDRAV. DOMOVI	ZASEBNI IZV.	JAVNI ZAVODI	ZASEBNI IZV.		JAVNI ZAVODI	ZASEBNI IZV.		
SKUPAJ /Total	39258	37675	7988	2408	437	681	8243	2705	38	7729	1162
VISOKA IZOBRAZBA	9208	8423	2216	888	115	252	1790	535	11	1329	69
ZDRAVNIKI VSI	4671	4485	1243	290	55	189	1240	299	10	953	49
specialist	2845	2778	667	193	39	178	755	189	7	600	37
na specializaciji	924	888	299	48	13	7	256	58	2	169	6
brez specializacije	902	819	277	49	3	4	229	52	1	184	6
- sekundarij	495	485	78	5	2	-	188	36	-	171	1
- pripravnik	56	54	-	-	-	-	48	2	-	-	4
ZOBOZDRAVNIKI VSI	1233	1203	552	578	-	42	5	-	-	22	-
specialist	164	155	56	42	-	32	4	-	-	18	-
na specializaciji	54	44	28	10	-	3	-	-	-	3	-
zobozdravnik	1015	1004	468	526	-	7	1	-	-	1	-
- pripravnik	17	17	14	3	-	-	-	-	-	-	-
FARMACEVTI VSI	1172	808	9	-	2	1	39	12	1	53	1
specialist	96	75	3	-	-	-	13	5	-	16	-
na specializaciji	37	30	1	-	2	-	8	2	-	5	-
farmacevt	1039	703	5	-	-	1	18	5	1	32	1
- pripravnik	53	39	-	-	-	-	5	1	-	-	-
ZDRAV. DELAVCI	1564	1431	293	12	42	11	452	165	-	219	19
dipl. delovni terapevt	96	88	3	2	2	2	4	7	-	22	1
dipl. fizioterapevt	164	152	36	1	2	1	23	9	-	33	15
dipl. ing. lab. biomedicine	31	23	11	-	-	-	5	3	-	1	-
dipl. ing. med. biokemije	7	7	1	-	-	-	4	-	-	-	1
dipl. ing. ortotike in protetike	19	19	1	-	-	2	-	-	-	16	-
dipl. ing. radiologije	79	77	10	-	-	1	27	38	-	1	-
dipl. medicinska sestra	944	910	213	8	36	5	350	92	-	124	1
dipl. medicinska sestra GIP	35	32	7	-	-	-	22	3	-	-	-
dipl. org. dela v zdravstvu	70	46	4	1	2	-	7	6	-	19	-
dipl. sanitarni inženir	75	53	2	-	-	-	4	1	-	2	1
prof. zdravstvene vzgoje	44	24	5	-	-	-	6	6	-	1	-
- pripravnik vsi	107	102	22	1	-	-	41	21	-	5	3
ZDRAV. SODELAVCI 1)	568	496	119	8	16	9	54	59	-	82	-
			-	-	-	-	-	-	-	-	-
VIŠJA IZOBRAZBA	4574	4421	1094	194	97	56	968	287	5	1032	136
delovni terapevt	201	198	7	3	-	1	12	25	-	42	8
dentist	37	37	31	6	-	-	-	-	-	-	-
fizioterapevt	819	805	167	85	9	6	134	25	-	155	103
ing. farmacije	114	96	18	-	3	-	8	10	-	33	-
ing. med. biokemije	5	4	1	-	-	-	3	-	-	-	-
ing. ortototike in protetike	9	8	2	3	-	-	-	-	-	3	-
ing. radiologije	378	374	80	4	2	13	130	35	1	107	1
ing. zobne protetike	17	15	3	12	-	-	-	-	-	-	-
višja medicinska sestra	2513	2452	712	73	76	34	622	160	4	598	16
višji laboratorijski tehnik	73	71	24	-	2	-	24	7	-	9	-
višji sanitarni inženir	121	100	6	-	-	-	5	1	-	15	-
višji zobni tehnik	10	10	4	6	-	-	-	-	-	-	-
ostali	277	251	39	2	5	2	30	24	-	70	8
- pripravnik vsi	11	11	2	-	-	1	6	-	-	-	1
SREDNJA IZOBRAZBA	13748	13319	3179	1096	105	232	3355	803	12	2399	153
farmacevtski tehnik	673	531	3	1	-	1	41	14	-	59	-
laboratorijski tehnik	767	697	295	6	22	3	133	47	2	145	1
zdravstveni tehnik 2)	11500	11311	2569	732	80	225	3159	725	10	2168	149
zobotehnik	692	668	288	357	2	2	-	-	-	17	-
ostali	116	112	24	-	1	1	22	17	-	10	3
- pripravnik vsi	141	141	59	8	-	3	38	4	-	5	-
			-	-	-	-	-	-	-	-	-
NIŽJA IZOBRAZBA	2450	2401	96	97	55	8	115	236	-	342	209
bolničar	273	259	-	1	-	-	8	4	-	-	-
ostali	2177	2142	96	96	55	8	107	232	-	342	209
NEZDRAVSTVENI DELAVCI	9278	9111	1403	133	65	133	2015	844	10	2627	595
visoka	692	643	73	5	8	2	120	48	-	221	37
višja	587	568	119	20	8	18	79	52	2	100	18
srednja	2261	2198	425	92	32	78	601	253	8	196	171
ostali	5738	5702	786	16	17	35	1215	491	-	2110	369

Tabela se nadaljuje / Table continues

17 - 5 ZAPOSLENI PO IZOBRAZBI IN MESTU ZAPOSLITVE, 2003
EMPLOYEES BY EDUCATION AND PLACE OF EMPLOYMENT, 2003

ZDRAVSTVENI DELAVCI IN SODELAVCI	LEKARNE JAVNE	LEKARNE ZASEBNE	IVZ IN ZZV	ZZZS IN SPIZ	UPRAVNI ORGANI IN MINISTR.	SOCIALNI ZAVODI	IZOBRAŽ. ZAVODI	FARMAC. IND.	OSTALO 3)
SKUPAJ /Total	1300	191	770	63	122	3960	642	504	315
VISOKA IZOBRAZBA	560	123	239	63	65	233	352	299	69
ZDRAVNIKI VSI	-	-	94	58	33	5	98	47	8
specialist	-	-	59	51	14	3	41	4	8
na specializaciji	-	-	26	3	12	1	20	4	-
brez specializacije	-	-	9	4	7	1	37	39	-
- sekundarij	-	-	4	-	-	-	9	1	-
- pripravnik	-	-	-	-	-	-	-	2	-
ZOBOZDRAVNIKI VSI	-	-	1	3	-	-	27	2	1
specialist	-	-	1	2	-	-	9	-	-
na specializaciji	-	-	-	-	-	-	10	-	-
zobozdravnik	-	-	-	1	-	-	8	2	1
- pripravnik	-	-	-	-	-	-	-	-	-
FARMACEVTI VSI	560	123	5	2	12	-	77	242	33
specialist	25	10	3	-	2	-	2	5	12
na specializaciji	12	-	-	-	-	-	-	1	6
farmacevt	523	113	2	2	10	-	75	236	15
- pripravnik	29	4	-	-	-	-	-	8	6
ZDRAV. DELAVCI	-	-	61	-	17	157	100	4	12
dipl. delovni terapevt	-	-	-	-	-	45	5	1	2
dipl. fizioterapevt	-	-	1	-	-	31	9	-	3
dipl. ing. lab. biomedicine	-	-	3	-	1	-	3	2	2
dipl. ing. med. biokemije	-	-	1	-	-	-	-	-	-
dipl. ing. ortotike in protetike	-	-	-	-	-	-	-	-	-
dipl. ing. radiologije	-	-	-	-	-	-	2	-	-
dipl. medicinska sestra	-	-	6	-	1	75	32	-	1
dipl. medicinska sestra GIP	-	-	-	-	-	-	3	-	-
dipl. org. dela v zdravstvu	-	-	3	-	1	4	21	-	2
dipl. sanitarni inženir	-	-	43	-	13	-	7	1	1
prof. zdravstvene vzgoje	-	-	4	-	1	2	18	-	1
- pripravnik vsi	-	1	3	-	-	5	5	-	-
ZDRAV. SODELAVCI 1)	-	-	78	-	3	71	50	4	15
	-	-	-	-	-	-	-	-	-
VIŠJA IZOBRAZBA	22	3	125	-	11	402	102	19	21
delovni terapevt	-	-	-	-	-	100	2	1	-
dentist	-	-	-	-	-	-	-	-	-
fizioterapevt	-	-	1	-	-	120	4	1	9
ing. farmacije	16	3	5	-	1	-	6	10	1
ing. med. biokemije	-	-	-	-	-	-	1	-	-
ing. ortototike in protetike	-	-	-	-	-	-	-	1	-
ing. radiologije	-	-	-	-	-	1	4	-	-
ing. zobne protetike	-	-	-	-	-	-	2	-	-
višja medicinska sestra	-	-	20	-	4	137	47	5	5
višji laboratorijski tehnik	-	-	5	-	2	-	-	-	-
višji sanitarni inženir	-	-	69	-	4	4	15	1	1
višji zobni tehnik	-	-	-	-	-	-	-	-	-
ostali	6	-	25	-	-	40	21	-	5
- pripravnik vsi	-	-	-	-	-	1	-	-	-
SREDNJA IZOBRAZBA	366	39	133	-	40	1447	146	174	69
farmacevtski tehnik	364	39	7	-	-	2	7	113	22
laboratorijski tehnik	-	-	43	-	1	-	46	20	3
zdravstveni tehnik 2)	1	-	52	-	38	1441	74	36	41
zobotehnik	-	-	-	-	1	2	15	5	3
ostali	1	-	31	-	-	2	4	-	-
- pripravnik vsi	9	-	1	-	-	14	-	-	-
	-	-	-	-	-	-	-	-	-
NIŽJA IZOBRAZBA	23	6	2	-	-	1212	-	-	49
bolničar	-	-	-	-	-	246	-	-	14
ostali	23	6	2	-	-	966	-	-	35
NEZDRAVSTVENI DELAVCI	329	20	271	-	6	666	42	12	107
visoka	18	-	100	-	5	11	42	-	2
višja	35	2	21	-	-	94	-	1	18
srednja	90	11	93	-	1	148	-	5	57
ostali	186	7	57	-	-	413	-	6	30

Vir podatkov: / Data source:
Baza podatkov izvajalcev zdravstvene dejavnosti / Health Care Providers Database

Opombe: / Notes:
1), 2) - glej opombe na strani 502 / 1), 2) - see notes on page 502

17 - 6 ZDRAVNIKI IN ZOBOZDRAVNIKI SPECIALISTI IN SPECIALIZANTI PO VRSTI SPECIALIZACIJE IN MESTU ZAPOSLITVE, 2003

PHYSICIANS AND DENTISTS SPECIALISTS AND REGISTRARS BY FIELD OF SPECIALIZATION AND PLACE OF EMPLOYMENT, 2003

SPECIALNOST	SKUPAJ		OSNOVNO ZDRAVSTVO				SPECIALISTIČNE AMB.				SPLOŠNE		SPECIALNE BOLNIŠNICE				KLINIKE		ZDRAVIL.	
			ZDRAV. DOMOVI		ZASEBNI IZVAJALCI		JAVNI ZAVODI		ZASEBNI IZVAJALCI		BOLNIŠNICE		JAVNI ZAVODI		ZASEBNI IZVAJALCI		IN INŠTITUTI			
Specialty	spec.	na spec.	spec.	na spec.	spec.	na spec.	spec.	na spec.	spec.	na spec.	spec.	na spec.	spec.	na spec.	spec.	na spec.	spec.	na spec.	spec.	na spec.
SKUPAJ/Total	**3009**	**978**	**723**	**327**	**235**	**58**	**39**	**13**	**210**	**10**	**759**	**256**	**189**	**58**	**7**	**2**	**618**	**172**	**26**	**5**
ABDOMINALNA KIRURGIJA	-	-	-	-	-	-	-	-	-	-	-	-	-	-	-	-	-	-	-	-
ANATOM.PATOLOG.IN CITOP.	50	7	2	-	-	-	-	-	-	-	12	3	11	1	1	-	4	-	-	-
ANATOMIJA	-	-	-	-	-	-	-	-	-	-	-	-	-	-	-	-	-	-	-	-
ANESTEZ.,REANIM IN PERIOPER.INT.TER.	184	39	2	-	-	-	-	-	2	-	101	17	18	2	-	-	57	19	-	-
BIOKEMIJA	-	-	-	-	-	-	-	-	-	-	-	-	-	-	-	-	-	-	-	-
CITOLOGIJA	-	-	-	-	-	-	-	-	-	-	-	-	-	-	-	-	-	-	-	-
ČELJUSTNA IN ZOB. ORTOPED.	57	17	26	12	17	1	-	-	12	2	-	-	-	-	-	-	1	1	-	-
DERMATOVENEROLOGIJA	43	10	5	1	1	1	-	-	7	-	16	5	-	-	-	-	12	1	2	1
DRUŽINSKA MEDICINA	-	51	-	41	-	6	-	-	-	-	-	2	-	-	-	-	-	1	-	-
EPIDEMIOLOGIJA	20	9	2	-	-	-	-	-	-	-	-	-	1	-	-	-	-	-	-	-
FIZIKAL.IN REHAB.MEDICINA	70	10	8	2	-	-	2	-	4	-	8	-	1	-	-	-	22	3	14	2
FIZIOLOGIJA	-	-	-	-	-	-	-	-	-	-	-	-	-	-	-	-	-	-	-	-
GINEK. IN PORODNIŠTVO	218	48	49	13	32	-	3	2	13	-	65	20	15	6	-	-	36	7	-	-
HIGIENA	16	3	1	-	-	-	-	-	-	-	-	-	-	-	-	-	-	-	-	-
HISTOLOGIJA	-	-	-	-	-	-	-	-	-	-	-	-	-	-	-	-	-	-	-	-
INFEKTOLOGIJA	18	15	2	-	-	-	-	-	-	-	9	8	-	-	-	-	7	6	-	-
INTERNA MEDICINA	451	129	39	4	5	1	2	2	40	5	151	63	47	18	5	2	139	30	5	1
INTERNISTIČNA ONKOLOGIJA	-	1	-	-	-	-	-	-	-	-	-	1	-	-	-	-	-	-	-	-
JAVNO ZDRAVJE	-	4	-	-	-	-	-	-	-	-	-	-	-	1	-	-	-	-	-	-
KARDIOVASK. KIRURGIJA	-	-	-	-	-	-	-	-	-	-	-	-	-	-	-	-	-	-	-	-
KLINIČNA MIKROBIOLOGIJA	9	4	1	-	-	-	-	-	-	-	-	-	1	-	-	-	-	1	-	-
MAKSILOFAC. KIRURGIJA	9	4	-	-	1	-	-	-	1	-	4	-	-	-	-	-	3	2	-	-
MED.DELA,PROMETA IN ŠPORTA	133	36	70	22	23	5	4	1	8	1	-	-	-	-	-	-	9	2	-	-
MEDICINSKA BIOKEMIJA	1	-	1	-	-	-	-	-	-	-	-	-	-	-	-	-	-	-	-	-
MEDICINSKA MIKROBIOLOGIJA	15	2	-	-	-	-	-	-	-	-	2	-	-	1	-	-	1	-	-	-
NEVROKIRURGIJA	13	4	-	-	-	-	-	-	-	-	5	1	-	-	-	-	8	3	-	-
NEVROLOGIJA	82	16	2	-	-	-	2	-	8	1	23	8	2	-	-	-	44	6	-	-
NEVROPSIHIATRIJA	2	-	1	-	-	-	-	-	1	-	-	-	-	-	-	-	-	-	-	-
NUKLEARNA MEDICINA	9	2	-	-	-	-	-	-	-	-	4	1	2	1	-	-	3	-	-	-
OFTALMOLOGIJA	82	28	8	5	-	-	3	-	27	-	27	14	-	-	-	-	15	9	-	-
ORALNA KIRURGIJA	9	8	2	3	2	4	-	-	4	1	-	-	-	-	-	-	-	-	-	-
ORTOPEDSKA KIRURGIJA	67	10	2	-	-	-	1	-	4	-	25	4	16	-	-	-	16	6	-	-
OTORINOLARINGOLOGIJA	59	9	5	-	1	-	1	-	6	-	30	6	-	-	-	-	16	2	-	-
OTROŠKO IN PREVENT.ZOB.	23	12	17	10	2	1	-	-	-	-	-	-	-	-	-	-	4	-	-	-
PARADONTOLOGIJA	-	2	-	-	-	1	-	-	-	-	-	-	-	-	-	-	-	1	-	-
PATOFIZIOLOGIJA	-	-	-	-	-	-	-	-	-	-	-	-	-	-	-	-	-	-	-	-
PEDIATRIJA	281	86	112	31	26	2	8	8	8	-	58	25	4	1	-	-	57	18	-	-
PLAST.,REKONSTR.IN ESTET.KIR.	5	5	-	-	-	-	-	-	1	-	3	1	-	-	-	-	1	4	-	-
PNEVMOLOGIJA	-	1	-	-	-	-	-	-	-	-	-	1	-	-	-	-	-	-	-	-
PSIHIATRIJA	138	33	22	2	3	-	8	-	25	-	9	5	32	12	-	-	33	11	1	-
RADIOLOGIJA (RENDGENOLOG.)	92	35	8	3	3	-	-	-	9	-	32	16	12	3	-	-	25	12	1	-
RADIOTERAP. IN ONKOLOG.	17	8	-	-	1	-	-	-	-	-	1	-	15	8	-	-	-	-	-	-
SOC. MED. Z ORG. ZDRAV.	18	13	1	1	1	-	-	-	-	-	1	1	-	-	-	-	-	-	1	-
SODNA MEDICINA	10	-	-	-	-	-	-	-	-	-	5	-	-	-	-	-	-	-	-	-
SPLOŠNA KIRURGIJA	231	64	2	-	2	-	-	-	9	-	133	42	12	3	-	-	70	18	-	-
SPLOŠNA MEDICINA	384	206	266	163	91	32	-	-	4	-	-	1	-	1	-	-	3	1	-	1
STOMAT. PROTETIKA	25	8	5	3	5	2	-	-	10	-	-	-	-	-	-	-	3	-	-	-
ŠOLSKA MEDICINA	75	14	58	11	6	1	5	-	1	-	-	-	-	-	-	-	-	-	2	-
TORAKALNA KIRURGIJA	-	-	-	-	-	-	-	-	-	-	-	-	-	-	-	-	-	-	-	-
TRANSFUZIJSKA MEDICINA	29	6	-	-	-	-	-	-	-	-	16	3	-	-	-	-	12	3	-	-
TRAVMATOLOGIJA	-	2	-	-	-	-	-	-	-	-	-	1	-	-	-	-	-	1	-	-
UROLOGIJA	31	11	-	-	-	-	-	-	1	-	19	7	-	-	1	-	10	3	-	-
ZOBNE BOL.IN ENDODONTIJA	33	6	4	-	13	1	-	-	5	-	-	-	-	-	-	-	7	1	-	-

Tabela se nadaljuje / Table continues

17 - 6 ZDRAVNIKI IN ZOBOZDRAVNIKI SPECIALISTI IN SPECIALIZANTI PO VRSTI SPECIALIZACIJE IN MESTU ZAPOSLITVE, 2003

PHYSICIANS AND DENTISTS SPECIALISTS AND REGISTRARS BY FIELD OF SPECIALIZATION AND PLACE OF EMPLOYMENT, 2003

SPECIALNOST	LEKARNE JAVNE		LEKARNE ZASEBNE		IVZ IN ZZV		ZZZS IN SPIZ		UPRAVNI ORGANI IN MINISTR.		SOCIALNI ZAVODI		IZOBRAŽ. ZAVODI		FARMAC. IND.		OSTALO 3)	
Specialty	spec.	na spec.	spec.	na spec.	spec.	na spec.	spec.	na spec.	spec.	na spec.	spec.	na spec.	spec.	na spec.	spec.	na spec.	spec.	na spec.
SKUPAJ/Total	**-**	**-**	**-**	**-**	**60**	**26**	**53**	**3**	**14**	**12**	**3**	**1**	**50**	**30**	**4**	**4**	**19**	**1**
ABDOMINALNA KIRURGIJA	-	-	-	-	-	-	-	-	-	-	-	-	-	-	-	-	-	-
ANATOM.PATOLOG.IN CITOP.	-	-	-	-	-	-	-	-	-	-	-	-	20	3	-	-	-	-
ANATOMIJA	-	-	-	-	-	-	-	-	-	-	-	-	-	-	-	-	-	-
ANESTEZ.,REANIM IN PERIOPER.INT.TER.	-	-	-	-	1	-	2	-	-	-	-	-	-	-	1	1	-	-
BIOKEMIJA	-	-	-	-	-	-	-	-	-	-	-	-	-	-	-	-	-	-
CITOLOGIJA	-	-	-	-	-	-	-	-	-	-	-	-	-	-	-	-	-	-
ČELJUSTNA IN ZOB. ORTOPED.	-	-	-	-	-	-	-	-	-	-	-	-	1	1	-	-	-	-
DERMATOVENEROLOGIJA	-	-	-	-	-	-	-	-	-	-	-	-	-	1	-	-	-	-
DRUŽINSKA MEDICINA	-	-	-	-	-	-	-	-	-	1	-	-	-	-	-	-	-	-
EPIDEMIOLOGIJA	-	-	-	-	16	7	-	-	1	-	-	-	-	1	-	1	-	-
FIZIKAL.IN REHAB.MEDICINA	-	-	-	-	-	-	4	-	-	-	-	1	-	1	-	-	7	1
FIZIOLOGIJA	-	-	-	-	-	-	-	-	-	-	-	-	-	-	-	-	-	-
GINEK. IN PORODNIŠTVO	-	-	-	-	-	-	3	-	-	-	-	-	1	-	1	-	-	-
HIGIENA	-	-	-	-	13	2	-	-	2	-	-	-	-	1	-	-	-	-
HISTOLOGIJA	-	-	-	-	-	-	-	-	-	-	-	-	-	-	-	-	-	-
INFEKTOLOGIJA	-	-	-	-	-	-	-	-	-	-	-	-	-	-	-	1	-	-
INTERNA MEDICINA	-	-	-	-	2	-	4	-	2	-	-	-	3	3	2	-	5	-
INTERNISTIČNA ONKOLOGIJA	-	-	-	-	-	-	-	-	-	-	-	-	-	-	-	-	-	-
JAVNO ZDRAVJE	-	-	-	-	-	2	-	1	-	-	-	-	-	-	-	-	-	-
KARDIOVASK. KIRURGIJA	-	-	-	-	-	-	-	-	-	-	-	-	-	-	-	-	-	-
KLINIČNA MIKROBIOLOGIJA	-	-	-	-	2	2	-	-	-	-	-	-	5	1	-	-	-	-
MAKSILOFAC. KIRURGIJA	-	-	-	-	-	-	-	-	-	-	-	-	-	2	-	-	-	-
MED.DELA,PROMETA IN ŠPORTA	-	-	-	-	1	2	13	1	1	2	-	-	-	-	-	-	4	-
MEDICINSKA BIOKEMIJA	-	-	-	-	-	-	-	-	-	-	-	-	-	-	-	-	-	-
MEDICINSKA MIKROBIOLOGIJA	-	-	-	-	9	-	-	-	-	-	-	-	3	1	-	-	-	-
NEVROKIRURGIJA	-	-	-	-	-	-	-	-	-	-	-	-	-	-	-	-	-	-
NEVROLOGIJA	-	-	-	-	-	-	-	-	-	-	-	-	1	1	-	-	-	-
NEVROPSIHIATRIJA	-	-	-	-	-	-	-	-	-	-	-	-	-	-	-	-	-	-
NUKLEARNA MEDICINA	-	-	-	-	-	-	-	-	-	-	-	-	-	-	-	-	-	-
OFTALMOLOGIJA	-	-	-	-	-	-	-	-	1	-	-	-	1	-	-	-	-	-
ORALNA KIRURGIJA	-	-	-	-	-	-	1	-	-	-	-	-	-	-	-	-	-	-
ORTOPEDSKA KIRURGIJA	-	-	-	-	-	-	1	-	1	-	-	-	-	-	-	-	1	-
OTORINOLARINGOLOGIJA	-	-	-	-	-	-	-	1	-	-	-	-	-	-	-	-	-	-
OTROŠKO IN PREVENT.ZOB.	-	-	-	-	-	-	-	-	-	-	-	-	-	1	-	-	-	-
PARADONTOLOGIJA	-	-	-	-	-	-	-	-	-	-	-	-	-	-	-	-	-	-
PATOFIZIOLOGIJA	-	-	-	-	-	-	-	-	-	-	-	-	-	-	-	-	-	-
PEDIATRIJA	-	-	-	-	1	-	3	-	1	-	2	-	1	-	-	1	-	-
PLAST.,REKONSTR.IN ESTET.KIR.	-	-	-	-	-	-	-	-	-	-	-	-	-	-	-	-	-	-
PNEVMOLOGIJA	-	-	-	-	-	-	-	-	-	-	-	-	-	-	-	-	-	-
PSIHIATRIJA	-	-	-	-	1	1	1	-	-	1	1	-	-	1	-	-	2	-
RADIOLOGIJA (RENDGENOLOG.)	-	-	-	-	-	-	1	-	-	-	-	-	1	1	-	-	-	-
RADIOTERAP. IN ONKOLOG.	-	-	-	-	-	-	-	-	-	-	-	-	-	-	-	-	-	-
SOC. MED. Z ORG. ZDRAV.	-	-	-	-	12	8	2	-	-	2	-	-	-	1	-	-	-	-
SODNA MEDICINA	-	-	-	-	-	-	-	-	-	-	-	-	5	-	-	-	-	-
SPLOŠNA KIRURGIJA	-	-	-	-	-	-	3	-	-	-	-	-	-	1	-	-	-	-
SPLOŠNA MEDICINA	-	-	-	-	-	1	14	-	4	6	-	-	2	-	-	-	-	-
STOMAT. PROTETIKA	-	-	-	-	-	-	-	-	-	-	-	-	2	3	-	-	-	-
ŠOLSKA MEDICINA	-	-	-	-	2	1	1	-	-	-	-	-	-	1	-	-	-	-
TORAKALNA KIRURGIJA	-	-	-	-	-	-	-	-	-	-	-	-	-	-	-	-	-	-
TRANSFUZIJSKA MEDICINA	-	-	-	-	-	-	-	-	1	-	-	-	-	-	-	-	-	-
TRAVMATOLOGIJA	-	-	-	-	-	-	-	-	-	-	-	-	-	-	-	-	-	-
UROLOGIJA	-	-	-	-	-	-	-	-	-	-	-	-	-	1	-	-	-	-
ZOBNE BOL.IN ENDODONTIJA	-	-	-	-	-	-	-	-	-	-	-	-	4	4	-	-	-	-

Vir podatkov: / Data source: Baza podatkov izvajalcev zdravstvene dejavnosti / Health Care Providers Database

Opomba: / Note:
3) - glej opombe na strani 502 / 3) - see notes on page 502

17 - 6A DRUGI ZDRAVSTVENI DELAVCI SPECIALISTI IN SPECIALIZANTI PO VRSTI SPECIALIZACIJE IN MESTU ZAPOSLITVE, 2003

OTHER HEALTH PROFESSIONALS SPECIALISTS AND REGISTRARS BY FIELD OF SPECIALIZATION AND PLACE OF EMPLOYMENT, 2003

SPECIALNOST	SKUPAJ		OSNOVNO ZDRAVSTVO				SPECIALISTIČNE AMB.				SPLOŠNE		SPECIALNE BOLNIŠNICE				KLINIKE		ZDRAVIL.	
			ZDRAV. DOMOVI		ZASEBNI IZVAJALCI		JAVNI ZAVODI		ZASEBNI IZVAJALCI		BOLNIŠNICE		JAVNI ZAVODI		ZASEBNI IZVAJALCI		IN INŠTITUTI			
Specialty	spec.	na spec.	spec.	na spec.	spec.	na spec.	spec.	na spec.	spec.	na spec.	spec.	na spec.	spec.	na spec.	spec.	na spec.	spec.	na spec.	spec.	na spec.
SKUPAJ/Total	**224**	**79**	**30**	**13**	**7**	**-**	**6**	**3**	**7**	**1**	**24**	**17**	**15**	**10**	**-**	**-**	**44**	**10**	**-**	**-**
ANEST. IN INT. TERAPIJA	-	-	-	-	-	-	-	-	-	-	-	-	-	-	-	-	-	-	-	-
FARM. INFORMATIKA	12	4	-	-	-	-	-	-	-	-	-	-	-	-	-	-	-	-	-	-
KLINIČNA BIOLOGIJA	1	-	-	-	-	-	-	-	-	-	-	-	-	-	-	-	-	-	-	-
KLINIČNA FARMACIJA	17	7	-	-	-	-	-	-	-	-	5	3	4	2	-	-	3	1	-	-
KLINIČNA LOGOPEDIJA (DEFEKTOL.)	4	2	-	1	-	-	-	-	-	-	-	-	-	-	-	-	2	1	-	-
KLINIČNA PSIHOLOGIJA	79	16	25	6	4	-	6	1	6	1	4	2	6	6	-	-	18	-	-	-
MED. FARMAKOLOGIJA	-	-	-	-	-	-	-	-	-	-	-	-	-	-	-	-	-	-	-	-
MEDICINSKA BIOKEMIJA	34	27	4	3	-	-	-	2	-	-	12	11	4	2	-	-	11	7	-	-
MEDICINSKA MIKROBIOLOGIJA	7	4	-	1	-	-	-	-	-	-	-	-	1	-	-	-	-	-	-	-
NEVROFIZIOTERAPIJA	2	-	-	-	2	-	-	-	-	-	-	-	-	-	-	-	-	-	-	-
OBLIKOVANJE ZDRAVIL	21	6	1	-	-	-	-	-	-	-	2	1	-	-	-	-	4	-	-	-
PREIZKUŠANJE ZDRAVIL	27	8	-	-	-	-	-	-	-	-	1	-	-	-	-	-	3	1	-	-
PREIZKUŠANJE ZELIŠČ	-	-	-	-	-	-	-	-	-	-	-	-	-	-	-	-	-	-	-	-
PSIHIATRIJA	5	-	-	-	1	-	-	-	1	-	-	-	-	-	-	-	3	-	-	-
SANITARNA KEMIJA	14	5	-	2	-	-	-	-	-	-	-	-	-	-	-	-	-	-	-	-
TOKSIKOLOŠKA KEMIJA	1	-	-	-	-	-	-	-	-	-	-	-	-	-	-	-	-	-	-	-

17 - 6A DRUGI ZDRAVSTVENI DELAVCI SPECIALISTI IN SPECIALIZANTI PO VRSTI SPECIALIZACIJE IN MESTU ZAPOSLITVE, 2003

OTHER HEALTH PROFESSIONALS SPECIALISTS AND REGISTRARS BY FIELD OF SPECIALIZATION AND PLACE OF EMPLOYMENT, 2003

SPECIALNOST	LEKARNE				IVZ IN ZZV		ZZZS IN SPIZ		UPRAVNI ORGANI IN MINISTR.		SOCIALNI ZAVODI		IZOBRAŽ. ZAVODI		FARMAC. IND.		OSTALO 3)	
	JAVNE		ZASEBNE															
Specialty	spec.	na spec.	spec.	na spec.	spec.	na spec.	spec.	na spec.	spec.	na spec.	spec.	na spec.	spec.	na spec.	spec.	na spec.	spec.	na spec.
SKUPAJ/Total	**24**	**12**	**11**	**-**	**22**	**6**	**-**	**-**	**3**	**-**	**4**	**-**	**3**	**-**	**5**	**1**	**19**	**6**
ANEST. IN INT. TERAPIJA	-	-	-	-	-	-	-	-	-	-	-	-	-	-	-	-	-	-
FARM. INFORMATIKA	7	4	4	-	1	-	-	-	-	-	-	-	-	-	-	-	-	-
KLINIČNA BIOLOGIJA	-	-	-	-	1	-	-	-	-	-	-	-	-	-	-	-	-	-
KLINIČNA FARMACIJA	2	1	2	-	-	-	-	-	1	-	-	-	-	-	-	-	-	-
KLINIČNA LOGOPEDIJA (DEFEKTOL.)	-	-	-	-	-	-	-	-	-	-	2	-	-	-	-	-	-	-
KLINIČNA PSIHOLOGIJA	-	-	-	-	-	-	-	-	1	-	2	-	-	-	-	-	7	-
MED. FARMAKOLOGIJA	-	-	-	-	-	-	-	-	-	-	-	-	-	-	-	-	-	-
MEDICINSKA BIOKEMIJA	-	2	1	-	-	-	-	-	-	-	-	-	2	-	-	-	-	-
MEDICINSKA MIKROBIOLOGIJA	-	-	-	-	5	3	-	-	-	-	-	-	1	-	-	-	-	-
NEVROFIZIOTERAPIJA	-	-	-	-	-	-	-	-	-	-	-	-	-	-	-	-	-	-
OBLIKOVANJE ZDRAVIL	8	5	4	-	-	-	-	-	-	-	-	-	-	-	2	-	-	-
PREIZKUŠANJE ZDRAVIL	7	-	-	-	-	-	-	-	1	-	-	-	-	-	3	1	12	6
PREIZKUŠANJE ZELIŠČ	-	-	-	-	-	-	-	-	-	-	-	-	-	-	-	-	-	-
PSIHIATRIJA	-	-	-	-	-	-	-	-	-	-	-	-	-	-	-	-	-	-
SANITARNA KEMIJA	-	-	-	-	14	3	-	-	-	-	-	-	-	-	-	-	-	-
TOKSIKOLOŠKA KEMIJA	-	-	-	-	1	-	-	-	-	-	-	-	-	-	-	-	-	-

Vir podatkov: / Data source:
Baza podatkov izvajalcev zdravstvene dejavnosti / Health Care Providers Database

Opomba: / Note:
3) - glej opombe na strani 502 / 3) - see notes on page 502

17 - 7 ZDRAVNIKI IN ZOBOZDRAVNIKI SPECIALISTI PO VRSTI SPECIALIZACIJE IN STATISTIČNIH REGIJAH, 2003

PHYSICIANS AND DENTISTS BY FIELD OF SPECIALIZATION AND STATISTICAL REGIONS, 2003

SPECIALNOST / Speciality	RS	STATISTIČNE REGIJE / Statistical regions											
		Pomurska	Podravska	Koroška	Savinjska	Zasavska	Spodnjep.	Jugovzh. Sl.	Osrednjesl.	Gorenjska	Notr.-kraška	Goriška	Obalno-kraška
SKUPAJ/Total	3009	138	469	87	310	43	63	152	1189	214	35	147	162
ABDOMINALNA KIRURGIJA	-	-	-	-	-	-	-	-	-	-	-	-	-
ANATOM.PATOLOG.IN CITOP.	50	1	4	2	1	-	-	2	35	2	-	1	2
ANATOMIJA	-	-	-	-	-	-	-	-	-	-	-	-	-
ANESTEZ.,REANIM IN PERIOPER.INT.TER.	184	8	32	7	17	3	5	10	70	8	2	10	12
BIOKEMIJA	-	-	-	-	-	-	-	-	-	-	-	-	-
CITOLOGIJA	-	-	-	-	-	-	-	-	-	-	-	-	-
ČELJUSTNA IN ZOB. ORTOPED.	57	2	9	2	5	-	3	3	16	6	1	5	5
DERMATOVENEROLOGIJA	43	2	10	1	9	-	-	1	16	2	-	1	1
DRUŽINSKA MEDICINA	-	-	-	-	-	-	-	-	-	-	-	-	-
EPIDEMIOLOGIJA	20	2	3	1	2	-	-	2	9	-	-	1	-
FIZIKAL.IN REHAB.MEDICINA	70	4	8	-	15	-	-	8	30	-	-	1	4
FIZIOLOGIJA	-	-	-	-	-	-	-	-	-	-	-	-	-
GINEK. IN PORODNIŠTVO	218	12	37	8	20	6	5	11	76	14	3	16	10
HIGIENA	16	1	2	1	1	-	-	1	7	1	-	-	2
HISTOLOGIJA	-	-	-	-	-	-	-	-	-	-	-	-	-
INFEKTOLOGIJA	18	3	3	-	3	-	-	2	7	-	-	-	-
INTERNA MEDICINA	451	20	54	14	47	6	7	28	186	46	2	19	22
INTERNISTIČNA ONKOLOGIJA	-	-	-	-	-	-	-	-	-	-	-	-	-
JAVNO ZDRAVJE	-	-	-	-	-	-	-	-	-	-	-	-	-
KARDIOVASK. KIRURGIJA	-	-	-	-	-	-	-	-	-	-	-	-	-
KLINIČNA MIKROBIOLOGIJA	9	-	1	-	-	-	-	-	5	2	-	-	1
MAKSILOFAC. KIRURGIJA	9	-	2	1	2	-	-	-	4	-	-	-	-
MED.DELA,PROMETA IN ŠPORTA	133	7	22	5	16	2	6	6	46	10	2	5	6
MEDICINSKA BIOKEMIJA	1	-	-	-	-	-	-	-	1	-	-	-	-
MEDICINSKA MIKROBIOLOGIJA	15	1	1	1	3	-	-	1	6	-	-	2	-
NEVROKIRURGIJA	13	-	4	-	1	-	-	-	8	-	-	-	-
NEVROLOGIJA	82	1	12	1	5	-	1	4	52	2	-	2	2
NEVROPSIHIATRIJA	2	-	-	-	1	-	-	-	-	1	-	-	-
NUKLEARNA MEDICINA	9	-	-	1	2	-	-	-	5	-	-	-	1
OFTALMOLOGIJA	82	5	15	2	8	1	2	5	30	3	1	5	5
ORALNA KIRURGIJA	9	-	1	-	-	-	-	2	3	1	-	1	1
ORTOPEDSKA KIRURGIJA	67	3	11	1	7	-	-	3	18	5	-	3	16
OTORINOLARINGOLOGIJA	59	4	12	-	7	-	1	3	22	2	-	5	3
OTROŠKO IN PREVENT.ZOB.	23	-	6	-	5	-	1	1	9	-	-	-	1
PARADONTOLOGIJA	-	-	-	-	-	-	-	-	-	-	-	-	-
PATOFIZIOLOGIJA	-	-	-	-	-	-	-	-	-	-	-	-	-
PEDIATRIJA	281	14	48	7	24	5	9	11	116	19	5	11	12
PLAST.,REKONSTR.IN ESTET.KIR.	5	-	2	-	1	-	-	-	1	1	-	-	-
PNEVMOLOGIJA	-	-	-	-	-	-	-	-	-	-	-	-	-
PSIHIATRIJA	138	4	29	1	11	1	2	3	57	11	2	12	5
RADIOLOGIJA (RENDGENOLOG.)	92	5	15	3	8	1	-	2	40	7	-	3	8
RADIOTERAP. IN ONKOLOG.	17	-	1	-	1	-	-	-	15	-	-	-	-
SOC. MED. Z ORG. ZDRAV.	18	2	2	2	3	-	-	1	7	1	-	-	-
SODNA MEDICINA	10	-	1	-	2	-	-	1	5	-	-	1	-
SPLOŠNA KIRURGIJA	231	11	39	8	19	6	6	13	92	12	-	13	12
SPLOŠNA MEDICINA	384	18	52	9	49	10	13	21	111	46	15	20	20
STOMAT. PROTETIKA	25	-	5	2	1	-	1	1	10	1	1	1	2
ŠOLSKA MEDICINA	75	4	11	1	6	2	-	3	31	7	1	5	4
TORAKALNA KIRURGIJA	-	-	-	-	-	-	-	-	-	-	-	-	-
TRANSFUZIJSKA MEDICINA	29	1	5	2	2	-	-	1	13	1	-	2	2
TRAVMATOLOGIJA	-	-	-	-	-	-	-	-	-	-	-	-	-
UROLOGIJA	31	1	7	3	4	-	-	1	11	1	-	1	2
ZOBNE BOL.IN ENDODONTIJA	33	2	3	1	2	-	1	1	19	2	-	1	1

Vir podatkov: / Data source:
Baza podatkov izvajalcev zdravstvene dejavnosti / Health Care Providers Database

17 - 7A DRUGI ZDRAVSTVENI DELAVCI SPECIALISTI PO VRSTI SPECIALIZACIJE IN STATISTIČNIH REGIJAH, 2003

OTHER HEALTH PROFESSIONALS BY FIELD OF SPECIALIZATION AND STATISTICAL REGIONS, 2003

SPECIALNOST / Speciality	RS	STATISTIČNE REGIJE / Statistical regions											
		Pomurska	Podravska	Koroška	Savinjska	Zasavska	Spodnjep.	Jugovzh. Sl.	Osrednjesl.	Gorenjska	Notr.-kraška	Goriška	Obalno-kraška
SKUPAJ/Total	224	9	39	7	11	2	4	8	108	19	1	9	7
ANEST. IN INT. TERAPIJA	-	-	-	-	-	-	-	-	-	-	-	-	-
FARM. INFORMATIKA	12	-	2	1	-	-	1	-	8	-	-	-	-
KLINIČNA BIOLOGIJA	1	-	-	-	-	-	-	-	-	1	-	-	-
KLINIČNA FARMACIJA	17	-	1	-	1	-	1	1	7	2	1	1	2
KLINIČNA LOGOPEDIJA (DEFEKTOL.)	4	-	2	-	-	-	-	-	2	-	-	-	-
KLINIČNA PSIHOLOGIJA	79	4	16	2	5	1	1	2	37	6	-	4	1
MED. FARMAKOLOGIJA	-	-	-	-	-	-	-	-	-	-	-	-	-
MEDICINSKA BIOKEMIJA	34	2	5	2	2	1	1	1	15	4	-	-	1
MEDICINSKA MIKROBIOLOGIJA	7	-	4	-	-	-	-	-	1	1	-	1	-
NEVROFIZIOTERAPIJA	2	-	-	-	-	-	-	-	2	-	-	-	-
OBLIKOVANJE ZDRAVIL	21	2	3	2	1	-	-	1	9	1	-	1	1
PREIZKUŠANJE ZDRAVIL	27	1	3	-	-	-	-	1	19	1	-	1	1
PREIZKUŠANJE ZELIŠČ	-	-	-	-	-	-	-	-	-	-	-	-	-
PSIHIATRIJA	5	-	-	-	-	-	-	-	4	-	-	-	1
SANITARNA KEMIJA	14	-	3	-	2	-	-	2	3	3	-	1	-
TOKSIKOLOŠKA KEMIJA	1	-	-	-	-	-	-	-	1	-	-	-	-

Vir podatkov: / Data source:
Baza podatkov izvajalcev zdravstvene dejavnosti / Health Care Providers Database

17 - 8 ZDRAVNIKI IN ZOBOZDRAVNIKI SPECIALIZANTI PO VRSTI SPECIALIZACIJE IN STATISTIČNIH REGIJAH, 2003

PHYSICIANS AND DENTISTS RESIDENTS BY FIELD OF SPECIALIZATION AND STATISTICAL REGIONS, 2003

SPECIALNOST / Speciality	RS	STATISTIČNE REGIJE / Statistical regions											
		Pomurska	Podravska	Koroška	Savinjska	Zasavska	Spodnjep.	Jugovzh. Sl.	Osrednjesl.	Gorenjska	Notr.-kraška	Goriška	Obalno-kraška
SKUPAJ/Total	978	37	145	25	94	18	19	69	373	80	10	61	47
ABDOMINALNA KIRURGIJA	-	-	-	-	-	-	-	-	-	-	-	-	-
ANATOM.PATOLOG.IN CITOP.	7	-	1	-	1	-	-	-	4	-	-	1	-
ANATOMIJA	-	-	-	-	-	-	-	-	-	-	-	-	-
ANESTEZ.,REANIM IN PERIOPER.INT.TER.	39	-	4	2	2	1	1	3	20	1	1	2	2
BIOKEMIJA	-	-	-	-	-	-	-	-	-	-	-	-	-
CITOLOGIJA	-	-	-	-	-	-	-	-	-	-	-	-	-
ČELJUSTNA IN ZOB. ORTOPED.	17	-	3	1	1	-	-	1	8	-	-	2	1
DERMATOVENEROLOGIJA	10	-	2	-	1	-	-	1	3	1	-	-	2
DRUŽINSKA MEDICINA	51	3	7	-	8	1	-	5	19	3	1	2	2
EPIDEMIOLOGIJA	9	-	-	-	-	-	-	-	7	-	-	-	2
FIZIKAL.IN REHAB.MEDICINA	10	-	-	-	1	-	-	1	7	-	-	-	1
FIZIOLOGIJA	-	-	-	-	-	-	-	-	-	-	-	-	-
GINEK. IN PORODNIŠTVO	48	2	8	3	5	1	2	1	16	6	2	2	-
HIGIENA	3	-	-	-	-	-	-	-	3	-	-	-	-
HISTOLOGIJA	-	-	-	-	-	-	-	-	-	-	-	-	-
INFEKTOLOGIJA	15	1	4	-	2	-	-	1	7	-	-	-	-
INTERNA MEDICINA	129	4	24	4	17	3	1	7	44	12	-	7	6
INTERNISTIČNA ONKOLOGIJA	1	-	1	-	-	-	-	-	-	-	-	-	-
JAVNO ZDRAVJE	4	-	1	-	-	-	-	-	3	-	-	-	-
KARDIOVASK. KIRURGIJA	-	-	-	-	-	-	-	-	-	-	-	-	-
KLINIČNA MIKROBIOLOGIJA	4	-	-	-	1	-	-	1	2	-	-	-	-
MAKSILOFAC. KIRURGIJA	4	-	-	-	-	-	-	-	4	-	-	-	-
MED.DELA,PROMETA IN ŠPORTA	36	-	3	-	1	-	1	3	18	3	1	3	3
MEDICINSKA BIOKEMIJA	-	-	-	-	-	-	-	-	-	-	-	-	-
MEDICINSKA MIKROBIOLOGIJA	2	-	-	-	1	-	-	-	1	-	-	-	-
NEVROKIRURGIJA	4	-	1	-	-	-	-	-	3	-	-	-	-
NEVROLOGIJA	16	-	1	1	4	-	-	-	7	1	-	1	1
NEVROPSIHIATRIJA	-	-	-	-	-	-	-	-	-	-	-	-	-
NUKLEARNA MEDICINA	2	-	-	-	-	-	-	-	1	-	-	-	1
OFTALMOLOGIJA	28	2	4	-	2	-	1	3	12	1	-	2	1
ORALNA KIRURGIJA	8	1	1	-	-	-	-	-	1	2	1	1	1
ORTOPEDSKA KIRURGIJA	10	1	-	-	-	-	-	2	6	-	-	1	-
OTORINOLARINGOLOGIJA	9	-	3	-	1	-	-	-	3	-	-	1	1
OTROŠKO IN PREVENT.ZOB.	12	-	1	1	2	-	-	1	4	2	-	1	-
PARADONTOLOGIJA	2	-	-	-	-	-	-	-	1	-	-	-	1
PATOFIZIOLOGIJA	-	-	-	-	-	-	-	-	-	-	-	-	-
PEDIATRIJA	86	4	15	3	7	5	3	7	23	13	1	3	2
PLAST.,REKONSTR.IN ESTET.KIR.	5	-	1	-	-	-	-	-	4	-	-	-	-
PNEVMOLOGIJA	1	1	-	-	-	-	-	-	-	-	-	-	-
PSIHIATRIJA	33	-	5	-	4	1	-	1	15	4	-	3	-
RADIOLOGIJA (RENDGENOLOG.)	35	1	5	1	1	-	1	3	15	4	-	2	2
RADIOTERAP. IN ONKOLOG.	8	-	-	-	-	-	-	-	8	-	-	-	-
SOC. MED. Z ORG. ZDRAV.	13	-	-	-	1	-	-	-	7	1	-	1	3
SODNA MEDICINA	-	-	-	-	-	-	-	-	-	-	-	-	-
SPLOŠNA KIRURGIJA	64	1	13	2	4	2	2	7	20	5	-	4	4
SPLOŠNA MEDICINA	206	12	33	3	23	4	7	19	54	19	3	20	9
STOMAT. PROTETIKA	8	-	-	-	-	-	-	-	5	-	-	1	2
ŠOLSKA MEDICINA	14	2	-	2	1	-	-	2	5	2	-	-	-
TORAKALNA KIRURGIJA	-	-	-	-	-	-	-	-	-	-	-	-	-
TRANSFUZIJSKA MEDICINA	6	1	1	-	1	-	-	-	3	-	-	-	-
TRAVMATOLOGIJA	2	-	-	-	1	-	-	-	1	-	-	-	-
UROLOGIJA	11	1	2	2	1	-	-	-	4	-	-	1	-
ZOBNE BOL.IN ENDODONTIJA	6	-	1	-	-	-	-	-	5	-	-	-	-

Vir podatkov: / Data source:
Baza podatkov izvajalcev zdravstvene dejavnosti / Health Care Providers Database

17 - 8A DRUGI ZDRAVSTVENI DELAVCI SPECIALIZANTI PO VRSTI SPECIALIZACIJE IN STATISTIČNIH REGIJAH, 2003

OTHER HEALTH PROFESSIONALS RESIDENTS BY FIELD OF SPECIALIZATION AND STATISTICAL REGIONS, 2003

SPECIALNOST / Speciality	RS	STATISTIČNE REGIJE / Statistical regions											
		Pomurska	Podravska	Koroška	Savinjska	Zasavska	Spodnjep.	Jugovzh. Sl.	Osrednjesl.	Gorenjska	Notr.-kraška	Goriška	Obalno-kraška
SKUPAJ/Total	79	4	12	1	8	-	2	1	28	7	1	10	5
ANEST. IN INT. TERAPIJA	-	-	-	-	-	-	-	-	-	-	-	-	-
FARM. INFORMATIKA	4	-	-	-	1	-	1	1	-	-	-	-	1
KLINIČNA BIOLOGIJA	-	-	-	-	-	-	-	-	-	-	-	-	-
KLINIČNA FARMACIJA	7	-	2	-	1	-	-	-	2	1	-	1	-
KLINIČNA LOGOPEDIJA (DEFEKTOL.)	2	-	-	-	-	-	-	-	2	-	-	-	-
KLINIČNA PSIHOLOGIJA	16	1	4	-	1	-	1	-	3	3	-	3	-
MED. FARMAKOLOGIJA	-	-	-	-	-	-	-	-	-	-	-	-	-
MEDICINSKA BIOKEMIJA	27	2	4	1	5	-	-	-	9	2	1	3	-
MEDICINSKA MIKROBIOLOGIJA	4	-	-	-	-	-	-	-	2	-	-	1	1
NEVROFIZIOTERAPIJA	-	-	-	-	-	-	-	-	-	-	-	-	-
OBLIKOVANJE ZDRAVIL	6	1	2	-	-	-	-	-	-	1	-	1	1
PREIZKUŠANJE ZDRAVIL	8	-	-	-	-	-	-	-	8	-	-	-	-
PREIZKUŠANJE ŽELIŠČ	-	-	-	-	-	-	-	-	-	-	-	-	-
PSIHIATRIJA	-	-	-	-	-	-	-	-	-	-	-	-	-
SANITARNA KEMIJA	5	-	-	-	-	-	-	-	2	-	-	1	2
TOKSIKOLOŠKA KEMIJA	-	-	-	-	-	-	-	-	-	-	-	-	-

Vir podatkov: / Data source:
Baza podatkov izvajalcev zdravstvene dejavnosti / Health Care Providers Database

17 - 9 ZAPOSLENI PO IZOBRAZBI IN MESTU ZAPOSLITVE - POMURSKA STAT. REG., 2003

EMPLOYEES BY EDUCATION AND PLACE OF EMPLOYMENT - STAT. REG. POMURSKA , 2003

ZDRAVSTVENI DELAVCI IN SODELAVCI	SKUPAJ VSI	SKUPAJ ZDRAV-STVO	OSNOVNO ZDRAVSTVO		SPECIALISTIČNE AMBULANTE		SPLOŠNE BOLNIŠNICE	SPECIALNE BOLNIŠNICE		KLINIKE IN INŠTITUTI	ZDRAVIL.
			ZDRAV. DOMOVI	ZASEBNI IZV.	JAVNI ZAVODI	ZASEBNI IZV.		JAVNI ZAVODI	ZASEBNI IZV.		
SKUPAJ /Total	2088	2052	527	113	-	26	794	-	-	-	81
VISOKA IZOBRAZBA	442	423	139	41	-	13	149	-	-	-	9
ZDRAVNIKI VSI	210	210	76	18	-	11	91	-	-	-	8
specialist	134	134	36	15	-	11	60	-	-	-	6
na specializaciji	36	36	21	-	-	-	15	-	-	-	-
brez specializacije	40	40	19	3	-	-	16	-	-	-	2
- sekundarij	17	17	2	-	-	-	15	-	-	-	-
- pripravnik	3	3	-	-	-	-	3	-	-	-	-
ZOBOZDRAVNIKI VSI	56	56	32	23	-	1	-	-	-	-	-
specialist	4	4	3	1	-	-	-	-	-	-	-
na specializaciji	1	1	1	-	-	-	-	-	-	-	-
zobozdravnik	51	51	28	22	-	1	-	-	-	-	-
- pripravnik	-	-	-	-	-	-	-	-	-	-	-
FARMACEVTI VSI	53	47	1	-	-	-	6	-	-	-	1
specialist	5	2	-	-	-	-	2	-	-	-	-
na specializaciji	3	3	-	-	-	-	2	-	-	-	-
farmacevt	45	42	1	-	-	-	2	-	-	-	1
- pripravnik	5	5	-	-	-	-	1	-	-	-	-
ZDRAV. DELAVCI	100	87	19	-	-	-	49	-	-	-	-
dipl. delovni terapevt	3	3	-	-	-	-	-	-	-	-	-
dipl. fizioterapevt	3	3	-	-	-	-	2	-	-	-	-
dipl. ing. lab. biomedicine	1	1	1	-	-	-	-	-	-	-	-
dipl. ing. med. biokemije	-	-	-	-	-	-	-	-	-	-	-
dipl. ing. ortotike in protetike	-	-	-	-	-	-	-	-	-	-	-
dipl. ing. radiologije	3	3	1	-	-	-	2	-	-	-	-
dipl. medicinska sestra	76	69	17	-	-	-	41	-	-	-	-
dipl. medicinska sestra GIP	3	3	-	-	-	-	3	-	-	-	-
dipl. org. dela v zdravstvu	-	-	-	-	-	-	-	-	-	-	-
dipl. sanitarni inženir	9	3	-	-	-	-	-	-	-	-	-
prof. zdravstvene vzgoje	2	2	-	-	-	-	1	-	-	-	-
- pripravnik vsi	10	10	-	-	-	-	10	-	-	-	-
ZDRAV. SODELAVCI 1)	23	23	11	-	-	1	3	-	-	-	-
VIŠJA IZOBRAZBA	157	153	33	6	-	1	70	-	-	-	16
delovni terapevt	3	3	-	-	-	-	-	-	-	-	-
dentist	2	2	2	-	-	-	-	-	-	-	-
fizioterapevt	33	33	-	2	-	1	12	-	-	-	14
ing. farmacije	4	3	1	-	-	-	1	-	-	-	-
ing. med. biokemije	-	-	-	-	-	-	-	-	-	-	-
ing. ortototike in protetike	-	-	-	-	-	-	-	-	-	-	-
ing. radiologije	16	15	1	-	-	-	14	-	-	-	-
ing. zobne protetike	2	2	-	2	-	-	-	-	-	-	-
višja medicinska sestra	79	77	24	2	-	-	40	-	-	-	2
višji laboratorijski tehnik	1	1	1	-	-	-	-	-	-	-	-
višji sanitarni inženir	9	9	-	-	-	-	1	-	-	-	-
višji zobni tehnik	1	1	1	-	-	-	-	-	-	-	-
ostali	7	7	3	-	-	-	2	-	-	-	-
- pripravnik vsi	-	-	-	-	-	-	-	-	-	-	-
SREDNJA IZOBRAZBA	835	824	249	59	-	10	299	-	-	-	25
farmacevtski tehnik	40	30	-	-	-	-	5	-	-	-	-
laboratorijski tehnik	21	21	12	-	-	-	8	-	-	-	-
zdravstveni tehnik 2)	739	738	222	43	-	10	286	-	-	-	25
zobotehnik	31	31	15	16	-	-	-	-	-	-	-
ostali	4	4	-	-	-	-	-	-	-	-	-
- pripravnik vsi	5	5	4	-	-	-	1	-	-	-	-
NIŽJA IZOBRAZBA	60	60	6	-	-	-	1	-	-	-	5
bolničar	7	7	-	-	-	-	-	-	-	-	-
ostali	53	53	6	-	-	-	1	-	-	-	5
NEZDRAVSTVENI DELAVCI	594	592	100	7	-	2	275	-	-	-	26
visoka	25	23	6	-	-	-	10	-	-	-	1
višja	33	33	6	1	-	-	4	-	-	-	3
srednja	140	140	24	4	-	1	54	-	-	-	13
ostali	396	396	64	2	-	1	207	-	-	-	9

Tabela se nadaljuje / Table continues

17 - 9 ZAPOSLENI PO IZOBRAZBI IN MESTU ZAPOSLITVE - POMURSKA STAT. REG., 2003

EMPLOYEES BY EDUCATION AND PLACE OF EMPLOYMENT - STAT. REG. POMURSKA , 2003

ZDRAVSTVENI DELAVCI IN SODELAVCI	LEKARNE		IVZ IN ZZV	ZZZS IN SPIZ	UPRAVNI ORGANI IN MINISTR.	SOCIALNI ZAVODI	IZOBRAŽ. ZAVODI	FARMAC. IND.	OSTALO 3)
	JAVNE	ZASEBNE							
SKUPAJ /Total	83	11	56	-	7	361	13	16	-
VISOKA IZOBRAZBA	32	7	18	-	6	15	7	6	-
ZDRAVNIKI VSI	-	-	6	-	-	-	-	-	-
specialist	-	-	6	-	-	-	-	-	-
na specializaciji	-	-	-	-	-	-	-	-	-
brez specializacije	-	-	-	-	-	-	-	-	-
- sekundarij	-	-	-	-	-	-	-	-	-
- pripravnik	-	-	-	-	-	-	-	-	-
ZOBOZDRAVNIKI VSI	-	-	-	-	-	-	-	-	-
specialist	-	-	-	-	-	-	-	-	-
na specializaciji	-	-	-	-	-	-	-	-	-
zobozdravnik	-	-	-	-	-	-	-	-	-
- pripravnik	-	-	-	-	-	-	-	-	-
FARMACEVTI VSI	32	7	-	-	-	-	-	6	-
specialist	-	-	-	-	-	-	-	3	-
na specializaciji	1	-	-	-	-	-	-	-	-
farmacevt	31	7	-	-	-	-	-	3	-
- pripravnik	4	-	-	-	-	-	-	-	-
ZDRAV. DELAVCI	-	-	6	-	6	13	7	-	-
dipl. delovni terapevt	-	-	-	-	-	3	-	-	-
dipl. fizioterapevt	-	-	-	-	-	1	-	-	-
dipl. ing. lab. biomedicine	-	-	-	-	-	-	-	-	-
dipl. ing. med. biokemije	-	-	-	-	-	-	-	-	-
dipl. ing. ortotike in protetike	-	-	-	-	-	-	-	-	-
dipl. ing. radiologije	-	-	-	-	-	-	-	-	-
dipl. medicinska sestra	-	-	2	-	-	9	7	-	-
dipl. medicinska sestra GIP	-	-	-	-	-	-	-	-	-
dipl. org. dela v zdravstvu	-	-	-	-	-	-	-	-	-
dipl. sanitarni inženir	-	-	3	-	6	-	-	-	-
prof. zdravstvene vzgoje	-	-	1	-	-	-	-	-	-
- pripravnik vsi	-	-	-	-	-	-	-	-	-
ZDRAV. SODELAVCI 1)	-	-	6	-	-	2	-	-	-
VIŠJA IZOBRAZBA	3	-	10	-	1	14	3	-	-
delovni terapevt	-	-	-	-	-	3	-	-	-
dentist	-	-	-	-	-	-	-	-	-
fizioterapevt	-	-	-	-	-	4	-	-	-
ing. farmacije	1	-	-	-	1	-	-	-	-
ing. med. biokemije	-	-	-	-	-	-	-	-	-
ing. ortototike in protetike	-	-	-	-	-	-	-	-	-
ing. radiologije	-	-	-	-	-	-	1	-	-
ing. zobne protetike	-	-	-	-	-	-	-	-	-
višja medicinska sestra	-	-	2	-	-	7	2	-	-
višji laboratorijski tehnik	-	-	-	-	-	-	-	-	-
višji sanitarni inženir	-	-	8	-	-	-	-	-	-
višji zobni tehnik	-	-	-	-	-	-	-	-	-
ostali	2	-	-	-	-	-	-	-	-
- pripravnik vsi	-	-	-	-	-	-	-	-	-
SREDNJA IZOBRAZBA	21	4	14	-	-	143	1	10	-
farmacevtski tehnik	21	4	-	-	-	-	-	10	-
laboratorijski tehnik	-	-	1	-	-	-	-	-	-
zdravstveni tehnik 2)	-	-	9	-	-	143	1	-	-
zobotehnik	-	-	-	-	-	-	-	-	-
ostali	-	-	4	-	-	-	-	-	-
- pripravnik vsi	-	-	-	-	-	-	-	-	-
NIŽJA IZOBRAZBA	-	-	-	-	-	48	-	-	-
bolničar	-	-	-	-	-	7	-	-	-
ostali	-	-	-	-	-	41	-	-	-
NEZDRAVSTVENI DELAVCI	27	-	14	-	-	141	2	-	-
visoka	-	-	4	-	-	2	2	-	-
višja	2	-	1	-	-	16	-	-	-
srednja	10	-	3	-	-	31	-	-	-
ostali	15	-	6	-	-	92	-	-	-

Tabela se nadaljuje / Table continues

17 - 9 ZAPOSLENI PO IZOBRAZBI IN MESTU ZAPOSLITVE - PODRAVSKA STAT. REG., 2003

EMPLOYEES BY EDUCATION AND PLACE OF EMPLOYMENT - STAT. REG. PODRAVSKA , 2003

ZDRAVSTVENI DELAVCI IN SODELAVCI	SKUPAJ VSI	SKUPAJ ZDRAV-STVO	OSNOVNO ZDRAVSTVO		SPECIALISTIČNE AMBULANTE		SPLOŠNE BOLNIŠNICE	SPECIALNE BOLNIŠNICE		KLINIKE IN INŠTITUTI	ZDRAVIL.
			ZDRAV. DOMOVI	ZASEBNI IZV.	JAVNI ZAVODI	ZASEBNI IZV.		JAVNI ZAVODI	ZASEBNI IZV.		
SKUPAJ /Total	5217	5139	1054	376	391	170	2063	136	-	-	20
VISOKA IZOBRAZBA	1279	1271	256	127	107	54	531	21	-	-	3
ZDRAVNIKI VSI	704	704	130	47	48	44	409	13	-	-	1
specialist	443	443	71	27	32	41	251	10	-	-	1
na specializaciji	139	139	30	14	13	1	80	-	-	-	-
brez specializacije	122	122	29	6	3	2	78	3	-	-	-
- sekundarij	64	64	3	1	2	-	57	1	-	-	-
- pripravnik	20	20	-	-	-	-	20	-	-	-	-
ZOBOZDRAVNIKI VSI	167	167	81	78	-	7	1	-	-	-	-
specialist	26	26	15	3	-	7	1	-	-	-	-
na specializaciji	6	6	5	1	-	-	-	-	-	-	-
zobozdravnik	135	135	61	74	-	-	-	-	-	-	-
- pripravnik	4	4	2	2	-	-	-	-	-	-	-
FARMACEVTI VSI	112	106	1	-	2	-	8	-	-	-	-
specialist	11	10	-	-	-	-	4	-	-	-	-
na specializaciji	6	6	-	-	2	-	1	-	-	-	-
farmacevt	95	90	1	-	-	-	3	-	-	-	-
- pripravnik	8	8	-	-	-	-	1	-	-	-	-
ZDRAV. DELAVCI	197	196	34	2	42	2	84	5	-	-	2
dipl. delovni terapevt	11	11	-	1	2	-	2	-	-	-	-
dipl. fizioterapevt	18	18	4	-	2	-	8	-	-	-	1
dipl. ing. lab. biomedicine	2	2	-	-	-	-	2	-	-	-	-
dipl. ing. med. biokemije	1	1	-	-	-	-	1	-	-	-	-
dipl. ing. ortotike in protetike	-	-	-	-	-	-	-	-	-	-	-
dipl. ing. radiologije	5	5	1	-	-	1	3	-	-	-	-
dipl. medicinska sestra	152	152	29	1	36	1	64	5	-	-	1
dipl. medicinska sestra GIP	2	2	-	-	-	-	2	-	-	-	-
dipl. org. dela v zdravstvu	6	5	-	-	2	-	2	-	-	-	-
dipl. sanitarni inženir	-	-	-	-	-	-	-	-	-	-	-
prof. zdravstvene vzgoje	-	-	-	-	-	-	-	-	-	-	-
- pripravnik vsi	23	23	8	-	-	-	10	2	-	-	-
ZDRAV. SODELAVCI 1)	99	98	10	-	15	1	29	3	-	-	-
VIŠJA IZOBRAZBA	641	638	86	31	90	12	337	13	-	-	5
delovni terapevt	23	23	-	-	-	-	9	4	-	-	-
dentist	18	18	15	3	-	-	-	-	-	-	-
fizioterapevt	98	98	6	19	9	1	43	-	-	-	5
ing. farmacije	6	6	1	-	3	-	1	-	-	-	-
ing. med. biokemije	-	-	-	-	-	-	-	-	-	-	-
ing. ortototike in protetike	1	1	-	1	-	-	-	-	-	-	-
ing. radiologije	58	58	7	-	2	4	45	-	-	-	-
ing. zobne protetike	-	-	-	-	-	-	-	-	-	-	-
višja medicinska sestra	391	389	53	8	70	7	219	8	-	-	-
višji laboratorijski tehnik	19	19	2	-	2	-	14	1	-	-	-
višji sanitarni inženir	13	12	-	-	-	-	1	-	-	-	-
višji zobni tehnik	-	-	-	-	-	-	-	-	-	-	-
ostali	14	14	2	-	4	-	5	-	-	-	-
- pripravnik vsi	1	1	1	-	-	-	-	-	-	-	-
SREDNJA IZOBRAZBA	2170	2152	445	165	94	39	1085	37	-	-	1
farmacevtski tehnik	86	78	-	-	-	-	7	-	-	-	-
laboratorijski tehnik	83	83	9	-	22	1	50	1	-	-	-
zdravstveni tehnik 2)	1903	1893	386	123	71	38	1027	36	-	-	1
zobotehnik	93	93	49	42	-	-	-	-	-	-	-
ostali	5	5	1	-	1	-	1	-	-	-	-
- pripravnik vsi	15	15	3	1	-	-	2	-	-	-	-
NIŽJA IZOBRAZBA	352	348	9	27	55	4	20	4	-	-	11
bolničar	-	-	-	-	-	-	-	-	-	-	-
ostali	352	348	9	27	55	4	20	4	-	-	11
NEZDRAVSTVENI DELAVCI	775	730	258	26	45	61	90	61	-	-	-
visoka	82	82	10	1	8	1	42	-	-	-	-
višja	76	72	24	4	7	3	6	5	-	-	-
srednja	291	265	85	14	17	38	42	20	-	-	-
ostali	326	311	139	7	13	19	-	36	-	-	-

Tabela se nadaljuje / Table continues

17 - 9 ZAPOSLENI PO IZOBRAZBI IN MESTU ZAPOSLITVE - PODRAVSKA STAT. REG., 2003

EMPLOYEES BY EDUCATION AND PLACE OF EMPLOYMENT - STAT. REG. PODRAVSKA , 2003

ZDRAVSTVENI DELAVCI IN SODELAVCI	LEKARNE		IVZ IN ZZV	ZZZS IN SPIZ	UPRAVNI ORGANI IN MINISTR.	SOCIALNI ZAVODI	IZOBRAŽ. ZAVODI	FARMAC. IND.	OSTALO 3)
	JAVNE	ZASEBNE							
SKUPAJ /Total	192	44	78	1	6	614	3	12	57
VISOKA IZOBRAZBA	73	22	27	1	-	49	1	-	7
ZDRAVNIKI VSI	-	-	10	1	-	1	-	-	-
specialist	-	-	8	1	-	1	-	-	-
na specializaciji	-	-	1	-	-	-	-	-	-
brez specializacije	-	-	1	-	-	-	-	-	-
- sekundarij	-	-	-	-	-	-	-	-	-
- pripravnik	-	-	-	-	-	-	-	-	-
ZOBOZDRAVNIKI VSI	-	-	-	-	-	-	-	-	-
specialist	-	-	-	-	-	-	-	-	-
na specializaciji	-	-	-	-	-	-	-	-	-
zobozdravnik	-	-	-	-	-	-	-	-	-
- pripravnik	-	-	-	-	-	-	-	-	-
FARMACEVTI VSI	73	22	-	-	-	-	-	-	6
specialist	5	1	-	-	-	-	-	-	1
na specializaciji	3	-	-	-	-	-	-	-	-
farmacevt	65	21	-	-	-	-	-	-	5
- pripravnik	6	1	-	-	-	-	-	-	-
ZDRAV. DELAVCI	-	-	1	-	-	24	1	-	-
dipl. delovni terapevt	-	-	-	-	-	6	-	-	-
dipl. fizioterapevt	-	-	-	-	-	3	-	-	-
dipl. ing. lab. biomedicine	-	-	-	-	-	-	-	-	-
dipl. ing. med. biokemije	-	-	-	-	-	-	-	-	-
dipl. ing. ortotike in protetike	-	-	-	-	-	-	-	-	-
dipl. ing. radiologije	-	-	-	-	-	-	-	-	-
dipl. medicinska sestra	-	-	-	-	-	15	-	-	-
dipl. medicinska sestra GIP	-	-	-	-	-	-	-	-	-
dipl. org. dela v zdravstvu	-	-	1	-	-	-	1	-	-
dipl. sanitarni inženir	-	-	-	-	-	-	-	-	-
prof. zdravstvene vzgoje	-	-	-	-	-	-	-	-	-
- pripravnik vsi	-	1	-	-	-	2	-	-	-
ZDRAV. SODELAVCI 1)	-	-	16	-	-	24	-	-	1
VIŠJA IZOBRAZBA	-	1	15	-	1	48	2	-	-
delovni terapevt	-	-	-	-	-	10	-	-	-
dentist	-	-	-	-	-	-	-	-	-
fizioterapevt	-	-	-	-	-	15	-	-	-
ing. farmacije	-	1	-	-	-	-	-	-	-
ing. med. biokemije	-	-	-	-	-	-	-	-	-
ing. ortototike in protetike	-	-	-	-	-	-	-	-	-
ing. radiologije	-	-	-	-	-	-	-	-	-
ing. zobne protetike	-	-	-	-	-	-	-	-	-
višja medicinska sestra	-	-	4	-	-	20	2	-	-
višji laboratorijski tehnik	-	-	-	-	-	-	-	-	-
višji sanitarni inženir	-	-	11	-	1	-	-	-	-
višji zobni tehnik	-	-	-	-	-	-	-	-	-
ostali	-	-	-	-	-	3	-	-	-
- pripravnik vsi	-	-	-	-	-	-	-	-	-
SREDNJA IZOBRAZBA	60	12	20	-	5	194	-	-	13
farmacevtski tehnik	58	12	1	-	-	-	-	-	8
laboratorijski tehnik	-	-	-	-	-	-	-	-	-
zdravstveni tehnik 2)	1	-	18	-	5	192	-	-	5
zobotehnik	-	-	-	-	-	2	-	-	-
ostali	1	-	1	-	-	-	-	-	-
- pripravnik vsi	1	-	-	-	-	8	-	-	-
NIŽJA IZOBRAZBA	2	4	-	-	-	212	-	-	4
bolničar	-	-	-	-	-	-	-	-	-
ostali	2	4	-	-	-	212	-	-	4
NEZDRAVSTVENI DELAVCI	57	5	16	-	-	111	-	12	33
visoka	4	-	16	-	-	-	-	-	-
višja	8	-	-	-	-	15	-	1	3
srednja	16	3	-	-	-	30	-	5	21
ostali	29	2	-	-	-	66	-	6	9

Tabela se nadaljuje / Table continues

17 - 9 ZAPOSLENI PO IZOBRAZBI IN MESTU ZAPOSLITVE - KOROŠKA STAT. REG., 2003

EMPLOYEES BY EDUCATION AND PLACE OF EMPLOYMENT - STAT. REG. KOROŠKA , 2003

ZDRAVSTVENI DELAVCI IN SODELAVCI	SKUPAJ VSI	SKUPAJ ZDRAV-STVO	OSNOVNO ZDRAVSTVO		SPECIALISTIČNE AMBULANTE		SPLOŠNE BOLNIŠNICE	SPECIALNE BOLNIŠNICE		KLINIKE IN INŠTITUTI	ZDRAVIL.
			ZDRAV. DOMOVI	ZASEBNI IZV.	JAVNI ZAVODI	ZASEBNI IZV.		JAVNI ZAVODI	ZASEBNI IZV.		
SKUPAJ /Total	1310	1303	340	74	-	20	622	16	-	-	-
VISOKA IZOBRAZBA	272	272	76	28	-	9	124	1	-	-	-
ZDRAVNIKI VSI	130	130	33	10	-	5	77	1	-	-	-
specialist	79	79	14	6	-	5	50	1	-	-	-
na specializaciji	23	23	6	1	-	-	16	-	-	-	-
brez specializacije	28	28	13	3	-	-	11	-	-	-	-
- sekundarij	9	9	-	-	-	-	8	-	-	-	-
- pripravnik	3	3	-	-	-	-	3	-	-	-	-
ZOBOZDRAVNIKI VSI	40	40	18	18	-	3	-	-	-	-	-
specialist	8	8	2	2	-	3	-	-	-	-	-
na specializaciji	2	2	2	-	-	-	-	-	-	-	-
zobozdravnik	30	30	14	16	-	-	-	-	-	-	-
- pripravnik	1	1	1	-	-	-	-	-	-	-	-
FARMACEVTI VSI	26	26	2	-	-	-	3	-	-	-	-
specialist	4	4	2	-	-	-	1	-	-	-	-
na specializaciji	-	-	-	-	-	-	-	-	-	-	-
farmacevt	22	22	-	-	-	-	2	-	-	-	-
- pripravnik	-	-	-	-	-	-	-	-	-	-	-
ZDRAV. DELAVCI	64	64	18	-	-	1	40	-	-	-	-
dipl. delovni terapevt	1	1	-	-	-	-	-	-	-	-	-
dipl. fizioterapevt	3	3	1	-	-	-	2	-	-	-	-
dipl. ing. lab. biomedicine	-	-	-	-	-	-	-	-	-	-	-
dipl. ing. med. biokemije	2	2	-	-	-	-	2	-	-	-	-
dipl. ing. ortotike in protetike	-	-	-	-	-	-	-	-	-	-	-
dipl. ing. radiologije	3	3	2	-	-	-	1	-	-	-	-
dipl. medicinska sestra	51	51	15	-	-	1	32	-	-	-	-
dipl. medicinska sestra GIP	3	3	-	-	-	-	3	-	-	-	-
dipl. org. dela v zdravstvu	-	-	-	-	-	-	-	-	-	-	-
dipl. sanitarni inženir	1	1	-	-	-	-	-	-	-	-	-
prof. zdravstvene vzgoje	-	-	-	-	-	-	-	-	-	-	-
- pripravnik vsi	6	6	2	-	-	-	4	-	-	-	-
ZDRAV. SODELAVCI 1)	12	12	5	-	-	-	4	-	-	-	-
VIŠJA IZOBRAZBA	110	110	40	2	-	2	49	1	-	-	-
delovni terapevt	4	4	-	-	-	-	-	1	-	-	-
dentist	1	1	1	-	-	-	-	-	-	-	-
fizioterapevt	17	17	5	-	-	-	8	-	-	-	-
ing. farmacije	1	1	-	-	-	-	1	-	-	-	-
ing. med. biokemije	1	1	-	-	-	-	1	-	-	-	-
ing. ortototike in protetike	1	1	1	-	-	-	-	-	-	-	-
ing. radiologije	11	11	4	-	-	-	7	-	-	-	-
ing. zobne protetike	1	1	-	1	-	-	-	-	-	-	-
višja medicinska sestra	64	64	26	1	-	2	31	-	-	-	-
višji laboratorijski tehnik	1	1	1	-	-	-	-	-	-	-	-
višji sanitarni inženir	4	4	-	-	-	-	-	-	-	-	-
višji zobni tehnik	-	-	-	-	-	-	-	-	-	-	-
ostali	4	4	2	-	-	-	1	-	-	-	-
- pripravnik vsi	1	1	1	-	-	-	-	-	-	-	-
SREDNJA IZOBRAZBA	472	469	132	43	-	9	201	5	-	-	-
farmacevtski tehnik	18	18	2	-	-	-	4	-	-	-	-
laboratorijski tehnik	18	18	11	-	-	-	7	-	-	-	-
zdravstveni tehnik 2)	412	409	111	27	-	9	190	5	-	-	-
zobotehnik	24	24	8	16	-	-	-	-	-	-	-
ostali	-	-	-	-	-	-	-	-	-	-	-
- pripravnik vsi	6	6	6	-	-	-	-	-	-	-	-
NIŽJA IZOBRAZBA	98	97	11	-	-	-	-	1	-	-	-
bolničar	69	68	-	-	-	-	-	-	-	-	-
ostali	29	29	11	-	-	-	-	1	-	-	-
NEZDRAVSTVENI DELAVCI	358	355	81	1	-	-	248	8	-	-	-
visoka	11	11	4	-	-	-	6	-	-	-	-
višja	18	17	8	-	-	-	6	-	-	-	-
srednja	94	92	25	1	-	-	62	1	-	-	-
ostali	235	235	44	-	-	-	174	7	-	-	-

Tabela se nadaljuje / Table continues

17 - 9 ZAPOSLENI PO IZOBRAZBI IN MESTU ZAPOSLITVE - KOROŠKA STAT. REG., 2003

EMPLOYEES BY EDUCATION AND PLACE OF EMPLOYMENT - STAT. REG. KOROŠKA , 2003

ZDRAVSTVENI DELAVCI IN SODELAVCI	LEKARNE		IVZ IN ZZV	ZZZS IN SPIZ	UPRAVNI ORGANI IN MINISTR.	SOCIALNI ZAVODI	IZOBRAŽ. ZAVODI	FARMAC. IND.	OSTALO 3)
	JAVNE	ZASEBNE							
SKUPAJ /Total	47	-	15	1	-	168	-	-	7
VISOKA IZOBRAZBA	21	-	6	1	-	6	-	-	-
ZDRAVNIKI VSI	-	-	3	1	-	-	-	-	-
specialist	-	-	2	1	-	-	-	-	-
na specializaciji	-	-	-	-	-	-	-	-	-
brez specializacije	-	-	1	-	-	-	-	-	-
- sekundarij	-	-	1	-	-	-	-	-	-
- pripravnik	-	-	-	-	-	-	-	-	-
ZOBOZDRAVNIKI VSI	-	-	1	-	-	-	-	-	-
specialist	-	-	1	-	-	-	-	-	-
na specializaciji	-	-	-	-	-	-	-	-	-
zobozdravnik	-	-	-	-	-	-	-	-	-
- pripravnik	-	-	-	-	-	-	-	-	-
FARMACEVTI VSI	21	-	-	-	-	-	-	-	-
specialist	1	-	-	-	-	-	-	-	-
na specializaciji	-	-	-	-	-	-	-	-	-
farmacevt	20	-	-	-	-	-	-	-	-
- pripravnik	-	-	-	-	-	-	-	-	-
ZDRAV. DELAVCI	-	-	2	-	-	3	-	-	-
dipl. delovni terapevt	-	-	-	-	-	1	-	-	-
dipl. fizioterapevt	-	-	-	-	-	-	-	-	-
dipl. ing. lab. biomedicine	-	-	-	-	-	-	-	-	-
dipl. ing. med. biokemije	-	-	-	-	-	-	-	-	-
dipl. ing. ortotike in protetike	-	-	-	-	-	-	-	-	-
dipl. ing. radiologije	-	-	-	-	-	-	-	-	-
dipl. medicinska sestra	-	-	1	-	-	2	-	-	-
dipl. medicinska sestra GIP	-	-	-	-	-	-	-	-	-
dipl. org. dela v zdravstvu	-	-	-	-	-	-	-	-	-
dipl. sanitarni inženir	-	-	1	-	-	-	-	-	-
prof. zdravstvene vzgoje	-	-	-	-	-	-	-	-	-
- pripravnik vsi	-	-	-	-	-	-	-	-	-
ZDRAV. SODELAVCI 1)	-	-	-	-	-	3	-	-	-
VIŠJA IZOBRAZBA	-	-	4	-	-	12	-	-	-
delovni terapevt	-	-	-	-	-	3	-	-	-
dentist	-	-	-	-	-	-	-	-	-
fizioterapevt	-	-	-	-	-	4	-	-	-
ing. farmacije	-	-	-	-	-	-	-	-	-
ing. med. biokemije	-	-	-	-	-	-	-	-	-
ing. ortototike in protetike	-	-	-	-	-	-	-	-	-
ing. radiologije	-	-	-	-	-	-	-	-	-
ing. zobne protetike	-	-	-	-	-	-	-	-	-
višja medicinska sestra	-	-	-	-	-	4	-	-	-
višji laboratorijski tehnik	-	-	-	-	-	-	-	-	-
višji sanitarni inženir	-	-	4	-	-	-	-	-	-
višji zobni tehnik	-	-	-	-	-	-	-	-	-
ostali	-	-	-	-	-	1	-	-	-
- pripravnik vsi	-	-	-	-	-	-	-	-	-
SREDNJA IZOBRAZBA	12	-	2	-	-	65	-	-	3
farmacevtski tehnik	12	-	-	-	-	-	-	-	-
laboratorijski tehnik	-	-	-	-	-	-	-	-	-
zdravstveni tehnik 2)	-	-	2	-	-	65	-	-	3
zobotehnik	-	-	-	-	-	-	-	-	-
ostali	-	-	-	-	-	-	-	-	-
- pripravnik vsi	-	-	-	-	-	-	-	-	-
NIŽJA IZOBRAZBA	-	-	-	-	-	85	-	-	1
bolničar	-	-	-	-	-	68	-	-	1
ostali	-	-	-	-	-	17	-	-	-
NEZDRAVSTVENI DELAVCI	14	-	3	-	-	-	-	-	3
visoka	-	-	1	-	-	-	-	-	-
višja	2	-	1	-	-	-	-	-	1
srednja	2	-	1	-	-	-	-	-	2
ostali	10	-	-	-	-	-	-	-	-

Tabela se nadaljuje / Table continues

17 - 9 ZAPOSLENI PO IZOBRAZBI IN MESTU ZAPOSLITVE - SAVINJSKA STAT. REG., 2003

EMPLOYEES BY EDUCATION AND PLACE OF EMPLOYMENT - STAT. REG. SAVINJSKA , 2003

ZDRAVSTVENI DELAVCI IN SODELAVCI	SKUPAJ VSI	SKUPAJ ZDRAV-STVO	OSNOVNO ZDRAVSTVO		SPECIALISTIČNE AMBULANTE		SPLOŠNE BOLNIŠNICE	SPECIALNE BOLNIŠNICE		KLINIKE IN INŠTITUTI	ZDRAVIL.
			ZDRAV. DOMOVI	ZASEBNI IZV.	JAVNI ZAVODI	ZASEBNI IZV.		JAVNI ZAVODI	ZASEBNI IZV.		
SKUPAJ /Total	4470	4385	896	333	1	57	1541	330	-	-	474
VISOKA IZOBRAZBA	958	929	247	117	-	24	330	45	-	-	27
ZDRAVNIKI VSI	477	474	150	35	-	17	215	28	-	-	19
specialist	293	290	88	28	-	15	121	15	-	-	14
na specializaciji	91	91	33	2	-	1	43	8	-	-	3
brez specializacije	93	93	29	5	-	1	51	5	-	-	2
- sekundarij	53	53	6	-	-	-	45	2	-	-	-
- pripravnik	11	11	-	-	-	-	9	2	-	-	-
ZOBOZDRAVNIKI VSI	135	135	47	81	-	3	4	-	-	-	-
specialist	17	17	7	4	-	3	3	-	-	-	-
na specializaciji	3	3	2	1	-	-	-	-	-	-	-
zobozdravnik	115	115	38	76	-	-	1	-	-	-	-
- pripravnik	5	5	5	-	-	-	-	-	-	-	-
FARMACEVTI VSI	93	93	1	-	-	1	6	1	-	-	-
specialist	4	4	-	-	-	-	-	-	-	-	-
na specializaciji	5	5	-	-	-	-	2	-	-	-	-
farmacevt	84	84	1	-	-	1	4	1	-	-	-
- pripravnik	7	7	-	-	-	-	2	-	-	-	-
ZDRAV. DELAVCI	211	185	30	1	-	2	102	10	-	-	8
dipl. delovni terapevt	11	9	1	-	-	1	-	-	-	-	1
dipl. fizioterapevt	17	14	4	-	-	-	2	-	-	-	6
dipl. ing. lab. biomedicine	2	2	-	-	-	-	1	-	-	-	-
dipl. ing. med. biokemije	1	1	-	-	-	-	-	-	-	-	1
dipl. ing. ortotike in protetike	-	-	-	-	-	-	-	-	-	-	-
dipl. ing. radiologije	3	3	-	-	-	-	3	-	-	-	-
dipl. medicinska sestra	150	139	24	1	-	1	90	10	-	-	-
dipl. medicinska sestra GIP	1	1	-	-	-	-	1	-	-	-	-
dipl. org. dela v zdravstvu	6	5	1	-	-	-	4	-	-	-	-
dipl. sanitarni inženir	13	11	-	-	-	-	1	-	-	-	-
prof. zdravstvene vzgoje	7	-	-	-	-	-	-	-	-	-	-
- pripravnik vsi	10	7	4	-	-	-	-	1	-	-	1
ZDRAV. SODELAVCI 1)	42	42	19	-	-	1	3	6	-	-	-
VIŠJA IZOBRAZBA	526	509	167	25	1	5	158	32	-	-	62
delovni terapevt	24	24	1	-	-	-	2	5	-	-	5
dentist	7	7	6	1	-	-	-	-	-	-	-
fizioterapevt	134	126	28	9	-	-	26	3	-	-	45
ing. farmacije	6	6	3	-	-	-	-	-	-	-	-
ing. med. biokemije	-	-	-	-	-	-	-	-	-	-	-
ing. ortototike in protetike	2	2	-	2	-	-	-	-	-	-	-
ing. radiologije	37	37	11	-	-	-	22	3	-	-	1
ing. zobne protetike	2	2	-	2	-	-	-	-	-	-	-
višja medicinska sestra	260	254	106	8	1	4	92	17	-	-	8
višji laboratorijski tehnik	8	8	6	-	-	-	-	-	-	-	-
višji sanitarni inženir	10	7	2	-	-	-	-	-	-	-	-
višji zobni tehnik	2	2	-	2	-	-	-	-	-	-	-
ostali	34	34	4	1	-	1	16	4	-	-	3
- pripravnik vsi	1	1	-	-	-	-	-	-	-	-	1
SREDNJA IZOBRAZBA	1525	1502	372	174	-	19	530	108	-	-	67
farmacevtski tehnik	61	61	1	-	-	-	6	-	-	-	-
laboratorijski tehnik	59	59	34	2	-	-	10	4	-	-	-
zdravstveni tehnik 2)	1302	1279	317	118	-	19	498	97	-	-	65
zobotehnik	72	72	18	54	-	-	-	-	-	-	-
ostali	31	31	2	-	-	-	16	7	-	-	2
- pripravnik vsi	22	22	15	2	-	-	3	-	-	-	-
NIŽJA IZOBRAZBA	370	357	2	3	-	2	33	15	-	-	122
bolničar	14	1	-	-	-	-	-	-	-	-	-
ostali	356	356	2	3	-	2	33	15	-	-	122
NEZDRAVSTVENI DELAVCI	1091	1088	108	14	-	7	490	130	-	-	196
visoka	55	52	7	-	-	-	24	1	-	-	8
višja	65	65	5	1	-	2	21	6	-	-	11
srednja	312	312	31	13	-	3	153	30	-	-	53
ostali	659	659	65	-	-	2	292	93	-	-	124

Tabela se nadaljuje / Table continues

17 - 9 ZAPOSLENI PO IZOBRAZBI IN MESTU ZAPOSLITVE - SAVINJSKA STAT. REG., 2003

EMPLOYEES BY EDUCATION AND PLACE OF EMPLOYMENT - STAT. REG. SAVINJSKA , 2003

ZDRAVSTVENI DELAVCI IN SODELAVCI	LEKARNE		IVZ IN ZZV	ZZZS IN SPIZ	UPRAVNI ORGANI IN MINISTR.	SOCIALNI ZAVODI	IZOBRAŽ. ZAVODI	FARMAC. IND.	OSTALO 3)
	JAVNE	ZASEBNE							
SKUPAJ /Total	185	24	89	1	2	454	37	-	46
VISOKA IZOBRAZBA	69	14	34	1	1	21	17	-	11
ZDRAVNIKI VSI	-	-	9	1	1	-	-	-	2
specialist	-	-	8	1	1	-	-	-	2
na specializaciji	-	-	1	-	-	-	-	-	-
brez specializacije	-	-	-	-	-	-	-	-	-
- sekundarij	-	-	-	-	-	-	-	-	-
- pripravnik	-	-	-	-	-	-	-	-	-
ZOBOZDRAVNIKI VSI	-	-	-	-	-	-	-	-	-
specialist	-	-	-	-	-	-	-	-	-
na specializaciji	-	-	-	-	-	-	-	-	-
zobozdravnik	-	-	-	-	-	-	-	-	-
- pripravnik	-	-	-	-	-	-	-	-	-
FARMACEVTI VSI	69	14	1	-	-	-	-	-	-
specialist	1	2	1	-	-	-	-	-	-
na specializaciji	3	-	-	-	-	-	-	-	-
farmacevt	65	12	-	-	-	-	-	-	-
- pripravnik	5	-	-	-	-	-	-	-	-
ZDRAV. DELAVCI	-	-	11	-	-	21	17	-	9
dipl. delovni terapevt	-	-	-	-	-	6	-	-	2
dipl. fizioterapevt	-	-	-	-	-	2	-	-	3
dipl. ing. lab. biomedicine	-	-	1	-	-	-	-	-	-
dipl. ing. med. biokemije	-	-	-	-	-	-	-	-	-
dipl. ing. ortotike in protetike	-	-	-	-	-	-	-	-	-
dipl. ing. radiologije	-	-	-	-	-	-	-	-	-
dipl. medicinska sestra	-	-	-	-	-	13	10	-	1
dipl. medicinska sestra GIP	-	-	-	-	-	-	-	-	-
dipl. org. dela v zdravstvu	-	-	-	-	-	-	-	-	1
dipl. sanitarni inženir	-	-	10	-	-	-	1	-	1
prof. zdravstvene vzgoje	-	-	-	-	-	-	6	-	1
- pripravnik vsi	-	-	1	-	-	-	3	-	-
ZDRAV. SODELAVCI 1)	-	-	13	-	-	-	-	-	-
VIŠJA IZOBRAZBA	1	-	12	-	-	46	7	-	10
delovni terapevt	-	-	-	-	-	11	-	-	-
dentist	-	-	-	-	-	-	-	-	-
fizioterapevt	-	-	-	-	-	15	-	-	8
ing. farmacije	1	-	2	-	-	-	-	-	-
ing. med. biokemije	-	-	-	-	-	-	-	-	-
ing. ortototike in protetike	-	-	-	-	-	-	-	-	-
ing. radiologije	-	-	-	-	-	-	-	-	-
ing. zobne protetike	-	-	-	-	-	-	-	-	-
višja medicinska sestra	-	-	2	-	-	16	4	-	2
višji laboratorijski tehnik	-	-	2	-	-	-	-	-	-
višji sanitarni inženir	-	-	4	-	-	1	3	-	-
višji zobni tehnik	-	-	-	-	-	-	-	-	-
ostali	-	-	2	-	-	3	-	-	-
- pripravnik vsi	-	-	-	-	-	-	-	-	-
SREDNJA IZOBRAZBA	50	4	17	-	1	161	10	-	12
farmacevtski tehnik	50	4	-	-	-	-	-	-	-
laboratorijski tehnik	-	-	9	-	-	-	-	-	-
zdravstveni tehnik 2)	-	-	4	-	1	161	10	-	12
zobotehnik	-	-	-	-	-	-	-	-	-
ostali	-	-	4	-	-	-	-	-	-
- pripravnik vsi	2	-	-	-	-	-	-	-	-
NIŽJA IZOBRAZBA	10	1	2	-	-	167	-	-	13
bolničar	-	-	-	-	-	1	-	-	13
ostali	10	1	2	-	-	166	-	-	-
NEZDRAVSTVENI DELAVCI	55	5	24	-	-	59	3	-	-
visoka	3	-	5	-	-	4	3	-	-
višja	5	-	2	-	-	12	-	-	-
srednja	11	2	9	-	-	7	-	-	-
ostali	36	3	8	-	-	36	-	-	-

Tabela se nadaljuje / Table continues

17 - 9 ZAPOSLENI PO IZOBRAZBI IN MESTU ZAPOSLITVE - ZASAVSKA STAT. REG., 2003

EMPLOYEES BY EDUCATION AND PLACE OF EMPLOYMENT - STAT. REG. ZASAVSKA , 2003

ZDRAVSTVENI DELAVCI IN SODELAVCI	SKUPAJ VSI	SKUPAJ ZDRAV-STVO	OSNOVNO ZDRAVSTVO		SPECIALISTIČNE AMBULANTE		SPLOŠNE BOLNIŠNICE	SPECIALNE BOLNIŠNICE		KLINIKE IN INŠTITUTI	ZDRAVIL.
			ZDRAV. DOMOVI	ZASEBNI IZV.	JAVNI ZAVODI	ZASEBNI IZV.		JAVNI ZAVODI	ZASEBNI IZV.		
SKUPAJ /Total	638	638	212	42	-	8	276	-	-	-	-
VISOKA IZOBRAZBA	130	130	54	16	-	3	40	-	-	-	-
ZDRAVNIKI VSI	74	74	37	4	-	3	30	-	-	-	-
specialist	43	43	17	4	-	3	19	-	-	-	-
na specializaciji	18	18	9	-	-	-	9	-	-	-	-
brez specializacije	13	13	11	-	-	-	2	-	-	-	-
- sekundarij	6	6	4	-	-	-	2	-	-	-	-
- pripravnik	-	-	-	-	-	-	-	-	-	-	-
ZOBOZDRAVNIKI VSI	24	24	12	12	-	-	-	-	-	-	-
specialist	-	-	-	-	-	-	-	-	-	-	-
na specializaciji	-	-	-	-	-	-	-	-	-	-	-
zobozdravnik	24	24	12	12	-	-	-	-	-	-	-
- pripravnik	-	-	-	-	-	-	-	-	-	-	-
FARMACEVTI VSI	18	18	-	-	-	-	1	-	-	-	-
specialist	-	-	-	-	-	-	-	-	-	-	-
na specializaciji	-	-	-	-	-	-	-	-	-	-	-
farmacevt	18	18	-	-	-	-	1	-	-	-	-
- pripravnik	1	1	-	-	-	-	-	-	-	-	-
ZDRAV. DELAVCI	10	10	3	-	-	-	7	-	-	-	-
dipl. delovni terapevt	-	-	-	-	-	-	-	-	-	-	-
dipl. fizioterapevt	-	-	-	-	-	-	-	-	-	-	-
dipl. ing. lab. biomedicine	-	-	-	-	-	-	-	-	-	-	-
dipl. ing. med. biokemije	-	-	-	-	-	-	-	-	-	-	-
dipl. ing. ortotike in protetike	-	-	-	-	-	-	-	-	-	-	-
dipl. ing. radiologije	-	-	-	-	-	-	-	-	-	-	-
dipl. medicinska sestra	6	6	3	-	-	-	3	-	-	-	-
dipl. medicinska sestra GIP	3	3	-	-	-	-	3	-	-	-	-
dipl. org. dela v zdravstvu	-	-	-	-	-	-	-	-	-	-	-
dipl. sanitarni inženir	-	-	-	-	-	-	-	-	-	-	-
prof. zdravstvene vzgoje	1	1	-	-	-	-	1	-	-	-	-
- pripravnik vsi	-	-	-	-	-	-	-	-	-	-	-
ZDRAV. SODELAVCI 1)	4	4	2	-	-	-	2	-	-	-	-
VIŠJA IZOBRAZBA	83	83	24	7	-	-	34	-	-	-	-
delovni terapevt	3	3	-	-	-	-	-	-	-	-	-
dentist	-	-	-	-	-	-	-	-	-	-	-
fizioterapevt	14	14	3	2	-	-	4	-	-	-	-
ing. farmacije	-	-	-	-	-	-	-	-	-	-	-
ing. med. biokemije	-	-	-	-	-	-	-	-	-	-	-
ing. ortototike in protetike	-	-	-	-	-	-	-	-	-	-	-
ing. radiologije	5	5	1	-	-	-	4	-	-	-	-
ing. zobne protetike	-	-	-	-	-	-	-	-	-	-	-
višja medicinska sestra	55	55	20	4	-	-	24	-	-	-	-
višji laboratorijski tehnik	1	1	-	-	-	-	1	-	-	-	-
višji sanitarni inženir	4	4	-	-	-	-	1	-	-	-	-
višji zobni tehnik	-	-	-	-	-	-	-	-	-	-	-
ostali	1	1	-	1	-	-	-	-	-	-	-
- pripravnik vsi	-	-	-	-	-	-	-	-	-	-	-
SREDNJA IZOBRAZBA	241	241	71	18	-	5	98	-	-	-	-
farmacevtski tehnik	13	13	-	-	-	-	2	-	-	-	-
laboratorijski tehnik	20	20	6	1	-	-	13	-	-	-	-
zdravstveni tehnik 2)	197	197	57	14	-	5	83	-	-	-	-
zobotehnik	11	11	8	3	-	-	-	-	-	-	-
ostali	-	-	-	-	-	-	-	-	-	-	-
- pripravnik vsi	3	3	2	-	-	-	-	-	-	-	-
NIŽJA IZOBRAZBA	29	29	7	1	-	-	21	-	-	-	-
bolničar	-	-	-	-	-	-	-	-	-	-	-
ostali	29	29	7	1	-	-	21	-	-	-	-
NEZDRAVSTVENI DELAVCI	155	155	56	-	-	-	83	-	-	-	-
visoka	3	3	1	-	-	-	2	-	-	-	-
višja	23	23	11	-	-	-	5	-	-	-	-
srednja	40	40	11	-	-	-	26	-	-	-	-
ostali	89	89	33	-	-	-	50	-	-	-	-

Tabela se nadaljuje / Table continues

17 - 9 ZAPOSLENI PO IZOBRAZBI IN MESTU ZAPOSLITVE - ZASAVSKA STAT. REG., 2003

EMPLOYEES BY EDUCATION AND PLACE OF EMPLOYMENT - STAT. REG. ZASAVSKA , 2003

ZDRAVSTVENI DELAVCI IN SODELAVCI	LEKARNE		IVZ IN ZZV	ZZZS IN SPIZ	UPRAVNI ORGANI IN MINISTR.	SOCIALNI ZAVODI	IZOBRAŽ. ZAVODI	FARMAC. IND.	OSTALO 3)
	JAVNE	ZASEBNE							
SKUPAJ /Total	37	3	4	-	-	56	-	-	-
VISOKA IZOBRAZBA	16	1	-	-	-	-	-	-	-
ZDRAVNIKI VSI	-	-	-	-	-	-	-	-	-
specialist	-	-	-	-	-	-	-	-	-
na specializaciji	-	-	-	-	-	-	-	-	-
brez specializacije	-	-	-	-	-	-	-	-	-
- sekundarij	-	-	-	-	-	-	-	-	-
- pripravnik	-	-	-	-	-	-	-	-	-
ZOBOZDRAVNIKI VSI	-	-	-	-	-	-	-	-	-
specialist	-	-	-	-	-	-	-	-	-
na specializaciji	-	-	-	-	-	-	-	-	-
zobozdravnik	-	-	-	-	-	-	-	-	-
- pripravnik	-	-	-	-	-	-	-	-	-
FARMACEVTI VSI	16	1	-	-	-	-	-	-	-
specialist	-	-	-	-	-	-	-	-	-
na specializaciji	-	-	-	-	-	-	-	-	-
farmacevt	16	1	-	-	-	-	-	-	-
- pripravnik	-	1	-	-	-	-	-	-	-
ZDRAV. DELAVCI	-	-	-	-	-	-	-	-	-
dipl. delovni terapevt	-	-	-	-	-	-	-	-	-
dipl. fizioterapevt	-	-	-	-	-	-	-	-	-
dipl. ing. lab. biomedicine	-	-	-	-	-	-	-	-	-
dipl. ing. med. biokemije	-	-	-	-	-	-	-	-	-
dipl. ing. ortotike in protetike	-	-	-	-	-	-	-	-	-
dipl. ing. radiologije	-	-	-	-	-	-	-	-	-
dipl. medicinska sestra	-	-	-	-	-	-	-	-	-
dipl. medicinska sestra GIP	-	-	-	-	-	-	-	-	-
dipl. org. dela v zdravstvu	-	-	-	-	-	-	-	-	-
dipl. sanitarni inženir	-	-	-	-	-	-	-	-	-
prof. zdravstvene vzgoje	-	-	-	-	-	-	-	-	-
- pripravnik vsi	-	-	-	-	-	-	-	-	-
ZDRAV. SODELAVCI 1)	-	-	-	-	-	-	-	-	-
VIŠJA IZOBRAZBA	-	-	3	-	-	15	-	-	-
delovni terapevt	-	-	-	-	-	3	-	-	-
dentist	-	-	-	-	-	-	-	-	-
fizioterapevt	-	-	-	-	-	5	-	-	-
ing. farmacije	-	-	-	-	-	-	-	-	-
ing. med. biokemije	-	-	-	-	-	-	-	-	-
ing. ortototike in protetike	-	-	-	-	-	-	-	-	-
ing. radiologije	-	-	-	-	-	-	-	-	-
ing. zobne protetike	-	-	-	-	-	-	-	-	-
višja medicinska sestra	-	-	-	-	-	7	-	-	-
višji laboratorijski tehnik	-	-	-	-	-	-	-	-	-
višji sanitarni inženir	-	-	3	-	-	-	-	-	-
višji zobni tehnik	-	-	-	-	-	-	-	-	-
ostali	-	-	-	-	-	-	-	-	-
- pripravnik vsi	-	-	-	-	-	-	-	-	-
SREDNJA IZOBRAZBA	10	-	-	-	-	39	-	-	-
farmacevtski tehnik	10	-	-	-	-	1	-	-	-
laboratorijski tehnik	-	-	-	-	-	-	-	-	-
zdravstveni tehnik 2)	-	-	-	-	-	38	-	-	-
zobotehnik	-	-	-	-	-	-	-	-	-
ostali	-	-	-	-	-	-	-	-	-
- pripravnik vsi	1	-	-	-	-	-	-	-	-
NIŽJA IZOBRAZBA	-	-	-	-	-	-	-	-	-
bolničar	-	-	-	-	-	-	-	-	-
ostali	-	-	-	-	-	-	-	-	-
NEZDRAVSTVENI DELAVCI	11	2	1	-	-	2	-	-	-
visoka	-	-	-	-	-	-	-	-	-
višja	3	2	-	-	-	2	-	-	-
srednja	2	-	1	-	-	-	-	-	-
ostali	6	-	-	-	-	-	-	-	-

Tabela se nadaljuje / Table continues

17 - 9 ZAPOSLENI PO IZOBRAZBI IN MESTU ZAPOSLITVE - SPODNJEPOSAVSKA STAT. REG., 2003

EMPLOYEES BY EDUCATION AND PLACE OF EMPLOYMENT - STAT. REG. SPODNJEPOSAVSKA , 2003

ZDRAVSTVENI DELAVCI IN SODELAVCI	SKUPAJ VSI	SKUPAJ ZDRAV-STVO	OSNOVNO ZDRAVSTVO		SPECIALISTIČNE AMBULANTE		SPLOŠNE BOLNIŠNICE	SPECIALNE BOLNIŠNICE		KLINIKE IN INŠTITUTI	ZDRAVIL.
			ZDRAV. DOMOVI	ZASEBNI IZV.	JAVNI ZAVODI	ZASEBNI IZV.		JAVNI ZAVODI	ZASEBNI IZV.		
SKUPAJ /Total	1324	1322	267	60	-	17	252	-	-	-	369
VISOKA IZOBRAZBA	185	185	78	24	-	4	48	-	-	-	1
ZDRAVNIKI VSI	89	89	41	9	-	3	36	-	-	-	-
specialist	57	57	23	8	-	3	23	-	-	-	-
na specializaciji	19	19	10	1	-	-	8	-	-	-	-
brez specializacije	13	13	8	-	-	-	5	-	-	-	-
- sekundarij	5	5	3	-	-	-	2	-	-	-	-
- pripravnik	1	1	-	-	-	-	1	-	-	-	-
ZOBOZDRAVNIKI VSI	33	33	20	12	-	1	-	-	-	-	-
specialist	6	6	4	1	-	1	-	-	-	-	-
na specializaciji	-	-	-	-	-	-	-	-	-	-	-
zobozdravnik	27	27	16	11	-	-	-	-	-	-	-
- pripravnik	-	-	-	-	-	-	-	-	-	-	-
FARMACEVTI VSI	25	25	-	-	-	-	1	-	-	-	-
specialist	2	2	-	-	-	-	1	-	-	-	-
na specializaciji	1	1	-	-	-	-	-	-	-	-	-
farmacevt	22	22	-	-	-	-	-	-	-	-	-
- pripravnik	-	-	-	-	-	-	-	-	-	-	-
ZDRAV. DELAVCI	36	36	15	3	-	-	11	-	-	-	1
dipl. delovni terapevt	1	1	-	-	-	-	-	-	-	-	-
dipl. fizioterapevt	4	4	1	-	-	-	1	-	-	-	-
dipl. ing. lab. biomedicine	1	1	1	-	-	-	-	-	-	-	-
dipl. ing. med. biokemije	-	-	-	-	-	-	-	-	-	-	-
dipl. ing. ortotike in protetike	-	-	-	-	-	-	-	-	-	-	-
dipl. ing. radiologije	4	4	1	-	-	-	3	-	-	-	-
dipl. medicinska sestra	23	23	12	3	-	-	5	-	-	-	-
dipl. medicinska sestra GIP	1	1	-	-	-	-	1	-	-	-	-
dipl. org. dela v zdravstvu	1	1	-	-	-	-	1	-	-	-	-
dipl. sanitarni inženir	1	1	-	-	-	-	-	-	-	-	1
prof. zdravstvene vzgoje	-	-	-	-	-	-	-	-	-	-	-
- pripravnik vsi	2	2	1	-	-	-	1	-	-	-	-
ZDRAV. SODELAVCI 1)	2	2	2	-	-	-	-	-	-	-	-
VIŠJA IZOBRAZBA	91	91	28	4	-	-	31	-	-	-	12
delovni terapevt	4	4	-	-	-	-	-	-	-	-	1
dentist	1	1	1	-	-	-	-	-	-	-	-
fizioterapevt	21	21	6	2	-	-	2	-	-	-	7
ing. farmacije	1	1	-	-	-	-	1	-	-	-	-
ing. med. biokemije	-	-	-	-	-	-	-	-	-	-	-
ing. ortototike in protetike	1	1	1	-	-	-	-	-	-	-	-
ing. radiologije	5	5	1	-	-	-	4	-	-	-	-
ing. zobne protetike	-	-	-	-	-	-	-	-	-	-	-
višja medicinska sestra	51	51	18	2	-	-	21	-	-	-	1
višji laboratorijski tehnik	2	2	1	-	-	-	1	-	-	-	-
višji sanitarni inženir	-	-	-	-	-	-	-	-	-	-	-
višji zobni tehnik	-	-	-	-	-	-	-	-	-	-	-
ostali	5	5	-	-	-	-	2	-	-	-	3
- pripravnik vsi	-	-	-	-	-	-	-	-	-	-	-
SREDNJA IZOBRAZBA	309	307	104	27	-	9	82	-	-	-	7
farmacevtski tehnik	16	16	-	1	-	-	3	-	-	-	-
laboratorijski tehnik	18	18	12	1	-	-	5	-	-	-	-
zdravstveni tehnik 2)	259	257	84	18	-	9	74	-	-	-	7
zobotehnik	15	15	8	7	-	-	-	-	-	-	-
ostali	1	1	-	-	-	-	-	-	-	-	-
- pripravnik vsi	7	7	4	-	-	-	3	-	-	-	-
NIŽJA IZOBRAZBA	154	154	4	3	-	-	7	-	-	-	16
bolničar	-	-	-	-	-	-	-	-	-	-	-
ostali	154	154	4	3	-	-	7	-	-	-	16
NEZDRAVSTVENI DELAVCI	585	585	53	2	-	4	84	-	-	-	333
visoka	33	33	-	2	-	-	4	-	-	-	27
višja	34	34	2	-	-	-	9	-	-	-	-
srednja	163	163	20	-	-	1	33	-	-	-	84
ostali	355	355	31	-	-	3	38	-	-	-	222

Tabela se nadaljuje / Table continues

17 - 9 ZAPOSLENI PO IZOBRAZBI IN MESTU ZAPOSLITVE - SPODNJEPOSAVSKA STAT. REG., 2003

EMPLOYEES BY EDUCATION AND PLACE OF EMPLOYMENT - STAT. REG. SPODNJEPOSAVSKA , 2003

ZDRAVSTVENI DELAVCI IN SODELAVCI	LEKARNE		IVZ IN ZZV	ZZZS IN SPIZ	UPRAVNI ORGANI IN MINISTR.	SOCIALNI ZAVODI	IZOBRAŽ. ZAVODI	FARMAC. IND.	OSTALO 3)
	JAVNE	ZASEBNE							
SKUPAJ /Total	41	7	-	-	2	309	-	-	-
VISOKA IZOBRAZBA	20	4	-	-	-	6	-	-	-
ZDRAVNIKI VSI	-	-	-	-	-	-	-	-	-
specialist	-	-	-	-	-	-	-	-	-
na specializaciji	-	-	-	-	-	-	-	-	-
brez specializacije	-	-	-	-	-	-	-	-	-
- sekundarij	-	-	-	-	-	-	-	-	-
- pripravnik	-	-	-	-	-	-	-	-	-
ZOBOZDRAVNIKI VSI	-	-	-	-	-	-	-	-	-
specialist	-	-	-	-	-	-	-	-	-
na specializaciji	-	-	-	-	-	-	-	-	-
zobozdravnik	-	-	-	-	-	-	-	-	-
- pripravnik	-	-	-	-	-	-	-	-	-
FARMACEVTI VSI	20	4	-	-	-	-	-	-	-
specialist	1	-	-	-	-	-	-	-	-
na specializaciji	1	-	-	-	-	-	-	-	-
farmacevt	18	4	-	-	-	-	-	-	-
- pripravnik	-	-	-	-	-	-	-	-	-
ZDRAV. DELAVCI	-	-	-	-	-	6	-	-	-
dipl. delovni terapevt	-	-	-	-	-	1	-	-	-
dipl. fizioterapevt	-	-	-	-	-	2	-	-	-
dipl. ing. lab. biomedicine	-	-	-	-	-	-	-	-	-
dipl. ing. med. biokemije	-	-	-	-	-	-	-	-	-
dipl. ing. ortotike in protetike	-	-	-	-	-	-	-	-	-
dipl. ing. radiologije	-	-	-	-	-	-	-	-	-
dipl. medicinska sestra	-	-	-	-	-	3	-	-	-
dipl. medicinska sestra GIP	-	-	-	-	-	-	-	-	-
dipl. org. dela v zdravstvu	-	-	-	-	-	-	-	-	-
dipl. sanitarni inženir	-	-	-	-	-	-	-	-	-
prof. zdravstvene vzgoje	-	-	-	-	-	-	-	-	-
- pripravnik vsi	-	-	-	-	-	-	-	-	-
ZDRAV. SODELAVCI 1)	-	-	-	-	-	-	-	-	-
VIŠJA IZOBRAZBA	-	-	-	-	-	16	-	-	-
delovni terapevt	-	-	-	-	-	3	-	-	-
dentist	-	-	-	-	-	-	-	-	-
fizioterapevt	-	-	-	-	-	4	-	-	-
ing. farmacije	-	-	-	-	-	-	-	-	-
ing. med. biokemije	-	-	-	-	-	-	-	-	-
ing. ortototike in protetike	-	-	-	-	-	-	-	-	-
ing. radiologije	-	-	-	-	-	-	-	-	-
ing. zobne protetike	-	-	-	-	-	-	-	-	-
višja medicinska sestra	-	-	-	-	-	9	-	-	-
višji laboratorijski tehnik	-	-	-	-	-	-	-	-	-
višji sanitarni inženir	-	-	-	-	-	-	-	-	-
višji zobni tehnik	-	-	-	-	-	-	-	-	-
ostali	-	-	-	-	-	-	-	-	-
- pripravnik vsi	-	-	-	-	-	-	-	-	-
SREDNJA IZOBRAZBA	11	1	-	-	2	66	-	-	-
farmacevtski tehnik	11	1	-	-	-	-	-	-	-
laboratorijski tehnik	-	-	-	-	-	-	-	-	-
zdravstveni tehnik 2)	-	-	-	-	2	65	-	-	-
zobotehnik	-	-	-	-	-	-	-	-	-
ostali	-	-	-	-	-	1	-	-	-
- pripravnik vsi	-	-	-	-	-	-	-	-	-
NIŽJA IZOBRAZBA	-	-	-	-	-	124	-	-	-
bolničar	-	-	-	-	-	-	-	-	-
ostali	-	-	-	-	-	124	-	-	-
NEZDRAVSTVENI DELAVCI	10	2	-	-	-	97	-	-	-
visoka	-	-	-	-	-	-	-	-	-
višja	1	-	-	-	-	22	-	-	-
srednja	3	2	-	-	-	20	-	-	-
ostali	6	-	-	-	-	55	-	-	-

Tabela se nadaljuje / Table continues

17 - 9 ZAPOSLENI PO IZOBRAZBI IN MESTU ZAPOSLITVE - JUGOVZHODNA SLOVENIJA STAT. REG., 2003

EMPLOYEES BY EDUCATION AND PLACE OF EMPLOYMENT - STAT. REG. JUGOVZHODNA SLOVENIJA , 2003

ZDRAVSTVENI DELAVCI IN SODELAVCI	SKUPAJ VSI	SKUPAJ ZDRAV-STVO	OSNOVNO ZDRAVSTVO		SPECIALISTIČNE AMBULANTE		SPLOŠNE BOLNIŠNICE	SPECIALNE BOLNIŠNICE		KLINIKE IN INŠTITUTI	ZDRAVIL.
			ZDRAV. DOMOVI	ZASEBNI IZV.	JAVNI ZAVODI	ZASEBNI IZV.		JAVNI ZAVODI	ZASEBNI IZV.		
SKUPAJ /Total	2391	2340	716	123	4	18	963	-	-	-	101
VISOKA IZOBRAZBA	528	502	155	51	1	8	204	-	-	-	20
ZDRAVNIKI VSI	260	245	86	16	1	6	117	-	-	-	12
specialist	143	141	41	7	1	6	69	-	-	-	11
na specializaciji	67	65	30	4	-	-	29	-	-	-	1
brez specializacije	50	39	15	5	-	-	19	-	-	-	-
- sekundarij	21	21	4	-	-	-	17	-	-	-	-
- pripravnik	2	2	-	-	-	-	2	-	-	-	-
ZOBOZDRAVNIKI VSI	72	72	37	33	-	2	-	-	-	-	-
specialist	9	9	5	3	-	1	-	-	-	-	-
na specializaciji	2	2	1	1	-	-	-	-	-	-	-
zobozdravnik	61	61	31	29	-	1	-	-	-	-	-
- pripravnik	-	-	-	-	-	-	-	-	-	-	-
FARMACEVTI VSI	44	40	1	-	-	-	2	-	-	-	-
specialist	3	3	-	-	-	-	1	-	-	-	-
na specializaciji	1	1	-	-	-	-	-	-	-	-	-
farmacevt	40	36	1	-	-	-	1	-	-	-	-
- pripravnik	4	4	-	-	-	-	1	-	-	-	-
ZDRAV. DELAVCI	133	127	22	1	-	-	81	-	-	-	8
dipl. delovni terapevt	1	1	-	-	-	-	-	-	-	-	-
dipl. fizioterapevt	18	18	4	-	-	-	4	-	-	-	8
dipl. ing. lab. biomedicine	1	1	1	-	-	-	-	-	-	-	-
dipl. ing. med. biokemije	2	2	1	-	-	-	1	-	-	-	-
dipl. ing. ortotike in protetike	-	-	-	-	-	-	-	-	-	-	-
dipl. ing. radiologije	7	7	-	-	-	-	7	-	-	-	-
dipl. medicinska sestra	91	86	15	1	-	-	63	-	-	-	-
dipl. medicinska sestra GIP	3	3	-	-	-	-	3	-	-	-	-
dipl. org. dela v zdravstvu	2	2	1	-	-	-	-	-	-	-	-
dipl. sanitarni inženir	5	5	-	-	-	-	1	-	-	-	-
prof. zdravstvene vzgoje	3	2	-	-	-	-	2	-	-	-	-
- pripravnik vsi	7	7	-	-	-	-	5	-	-	-	-
ZDRAV. SODELAVCI 1)	19	18	9	1	-	-	4	-	-	-	-
VIŠJA IZOBRAZBA	240	234	104	9	-	4	64	-	-	-	23
delovni terapevt	11	11	4	-	-	-	-	-	-	-	1
dentist	-	-	-	-	-	-	-	-	-	-	-
fizioterapevt	53	53	14	5	-	-	7	-	-	-	19
ing. farmacije	8	7	1	-	-	-	3	-	-	-	-
ing. med. biokemije	-	-	-	-	-	-	-	-	-	-	-
ing. ortototike in protetike	-	-	-	-	-	-	-	-	-	-	-
ing. radiologije	12	12	4	-	-	1	7	-	-	-	-
ing. zobne protetike	-	-	-	-	-	-	-	-	-	-	-
višja medicinska sestra	136	131	70	4	-	3	45	-	-	-	3
višji laboratorijski tehnik	8	8	7	-	-	-	1	-	-	-	-
višji sanitarni inženir	7	7	1	-	-	-	-	-	-	-	-
višji zobni tehnik	2	2	2	-	-	-	-	-	-	-	-
ostali	3	3	1	-	-	-	1	-	-	-	-
- pripravnik vsi	1	1	-	-	-	-	-	-	-	-	-
SREDNJA IZOBRAZBA	789	770	219	57	3	6	307	-	-	-	21
farmacevtski tehnik	41	35	-	-	-	-	5	-	-	-	-
laboratorijski tehnik	42	41	21	-	-	-	15	-	-	-	-
zdravstveni tehnik 2)	660	648	174	38	1	6	286	-	-	-	21
zobotehnik	44	44	23	19	2	-	-	-	-	-	-
ostali	2	2	1	-	-	-	1	-	-	-	-
- pripravnik vsi	9	9	7	-	-	-	-	-	-	-	-
NIŽJA IZOBRAZBA	172	172	15	-	-	-	17	-	-	-	37
bolničar	111	111	-	-	-	-	8	-	-	-	-
ostali	61	61	15	-	-	-	9	-	-	-	37
NEZDRAVSTVENI DELAVCI	662	662	223	6	-	-	371	-	-	-	-
visoka	25	25	2	-	-	-	9	-	-	-	-
višja	28	28	12	1	-	-	7	-	-	-	-
srednja	169	169	50	5	-	-	93	-	-	-	-
ostali	440	440	159	-	-	-	262	-	-	-	-

Tabela se nadaljuje / Table continues

17 - 9 ZAPOSLENI PO IZOBRAZBI IN MESTU ZAPOSLITVE - JUGOVZHODNA SLOVENIJA STAT. REG., 2003

EMPLOYEES BY EDUCATION AND PLACE OF EMPLOYMENT - STAT. REG. JUGOVZHODNA SLOVENIJA , 2003

ZDRAVSTVENI DELAVCI IN SODELAVCI	LEKARNE		IVZ IN ZZV	ZZZS IN SPIZ	UPRAVNI ORGANI IN MINISTR.	SOCIALNI ZAVODI	IZOBRAŽ. ZAVODI	FARMAC. IND.	OSTALO 3)
	JAVNE	ZASEBNE							
SKUPAJ /Total	90	10	68	1	3	246	20	28	-
VISOKA IZOBRAZBA	32	5	15	1	1	10	6	19	-
ZDRAVNIKI VSI	-	-	6	1	1	-	-	14	-
specialist	-	-	5	1	1	-	-	1	-
na specializaciji	-	-	1	-	-	-	-	2	-
brez specializacije	-	-	-	-	-	-	-	11	-
- sekundarij	-	-	-	-	-	-	-	-	-
- pripravnik	-	-	-	-	-	-	-	-	-
ZOBOZDRAVNIKI VSI	-	-	-	-	-	-	-	-	-
specialist	-	-	-	-	-	-	-	-	-
na specializaciji	-	-	-	-	-	-	-	-	-
zobozdravnik	-	-	-	-	-	-	-	-	-
- pripravnik	-	-	-	-	-	-	-	-	-
FARMACEVTI VSI	32	5	-	-	-	-	-	4	-
specialist	2	-	-	-	-	-	-	-	-
na specializaciji	1	-	-	-	-	-	-	-	-
farmacevt	29	5	-	-	-	-	-	4	-
- pripravnik	3	-	-	-	-	-	-	-	-
ZDRAV. DELAVCI	-	-	5	-	-	10	6	-	-
dipl. delovni terapevt	-	-	-	-	-	1	-	-	-
dipl. fizioterapevt	-	-	1	-	-	1	-	-	-
dipl. ing. lab. biomedicine	-	-	-	-	-	-	-	-	-
dipl. ing. med. biokemije	-	-	-	-	-	-	-	-	-
dipl. ing. ortotike in protetike	-	-	-	-	-	-	-	-	-
dipl. ing. radiologije	-	-	-	-	-	-	-	-	-
dipl. medicinska sestra	-	-	-	-	-	7	5	-	-
dipl. medicinska sestra GIP	-	-	-	-	-	-	-	-	-
dipl. org. dela v zdravstvu	-	-	-	-	-	1	-	-	-
dipl. sanitarni inženir	-	-	4	-	-	-	-	-	-
prof. zdravstvene vzgoje	-	-	-	-	-	-	1	-	-
- pripravnik vsi	-	-	2	-	-	-	-	-	-
ZDRAV. SODELAVCI 1)	-	-	4	-	-	-	-	1	-
VIŠJA IZOBRAZBA	3	-	7	-	-	20	5	1	-
delovni terapevt	-	-	-	-	-	6	-	-	-
dentist	-	-	-	-	-	-	-	-	-
fizioterapevt	-	-	-	-	-	8	-	-	-
ing. farmacije	3	-	-	-	-	-	-	1	-
ing. med. biokemije	-	-	-	-	-	-	-	-	-
ing. ortototike in protetike	-	-	-	-	-	-	-	-	-
ing. radiologije	-	-	-	-	-	-	-	-	-
ing. zobne protetike	-	-	-	-	-	-	-	-	-
višja medicinska sestra	-	-	-	-	-	6	5	-	-
višji laboratorijski tehnik	-	-	-	-	-	-	-	-	-
višji sanitarni inženir	-	-	6	-	-	-	-	-	-
višji zobni tehnik	-	-	-	-	-	-	-	-	-
ostali	-	-	1	-	-	-	-	-	-
- pripravnik vsi	-	-	-	-	-	1	-	-	-
SREDNJA IZOBRAZBA	25	5	14	-	2	113	9	8	-
farmacevtski tehnik	25	5	-	-	-	-	-	6	-
laboratorijski tehnik	-	-	5	-	-	-	-	1	-
zdravstveni tehnik 2)	-	-	9	-	2	113	9	1	-
zobotehnik	-	-	-	-	-	-	-	-	-
ostali	-	-	-	-	-	-	-	-	-
- pripravnik vsi	-	-	1	-	-	1	-	-	-
NIŽJA IZOBRAZBA	-	-	-	-	-	103	-	-	-
bolničar	-	-	-	-	-	103	-	-	-
ostali	-	-	-	-	-	-	-	-	-
NEZDRAVSTVENI DELAVCI	30	-	32	-	-	-	-	-	-
visoka	-	-	14	-	-	-	-	-	-
višja	4	-	4	-	-	-	-	-	-
srednja	7	-	14	-	-	-	-	-	-
ostali	19	-	-	-	-	-	-	-	-

Tabela se nadaljuje / Table continues

17 - 9 ZAPOSLENI PO IZOBRAZBI IN MESTU ZAPOSLITVE - OSREDNJESLOVENSKA STAT. REG., 2003

EMPLOYEES BY EDUCATION AND PLACE OF EMPLOYMENT - STAT. REG. OSREDNJESLOVENSKA , 2003

ZDRAVSTVENI DELAVCI IN SODELAVCI	SKUPAJ VSI	SKUPAJ ZDRAV-STVO	OSNOVNO ZDRAVSTVO		SPECIALISTIČNE AMBULANTE		SPLOŠNE BOLNIŠNICE	SPECIALNE BOLNIŠNICE		KLINIKE IN INŠTITUTI	ZDRAVIL.
			ZDRAV. DOMOVI	ZASEBNI IZV.	JAVNI ZAVODI	ZASEBNI IZV.		JAVNI ZAVODI	ZASEBNI IZV.		
SKUPAJ /Total	14254	13067	2038	676	31	190	-	898	-	7729	40
VISOKA IZOBRAZBA	3640	2964	650	264	7	68	-	220	-	1329	1
ZDRAVNIKI VSI	1864	1699	372	92	6	57	-	117	-	953	1
specialist	1125	1063	201	57	6	54	-	73	-	600	1
na specializaciji	348	316	81	19	-	3	-	24	-	169	-
brez specializacije	391	320	90	16	-	-	-	20	-	184	-
- sekundarij	235	226	36	1	-	-	-	15	-	171	-
- pripravnik	2	-	-	-	-	-	-	-	-	-	-
ZOBOZDRAVNIKI VSI	417	388	197	162	-	4	-	-	-	22	-
specialist	64	55	15	18	-	2	-	-	-	18	-
na specializaciji	25	15	10	1	-	1	-	-	-	3	-
zobozdravnik	328	318	172	143	-	1	-	-	-	1	-
- pripravnik	1	1	1	-	-	-	-	-	-	-	-
FARMACEVTI VSI	615	271	2	-	-	-	-	5	-	53	-
specialist	54	37	1	-	-	-	-	2	-	16	-
na specializaciji	14	7	1	-	-	-	-	1	-	5	-
farmacevt	547	227	-	-	-	-	-	2	-	32	-
- pripravnik	15	7	-	-	-	-	-	-	-	-	-
ZDRAV. DELAVCI	477	408	52	3	-	3	-	74	-	219	-
dipl. delovni terapevt	47	43	1	1	-	1	-	2	-	22	-
dipl. fizioterapevt	61	57	11	1	-	-	-	3	-	33	-
dipl. ing. lab. biomedicine	14	6	4	-	-	-	-	-	-	1	-
dipl. ing. med. biokemije	1	1	-	-	-	-	-	-	-	-	-
dipl. ing. ortotike in protetike	18	18	-	-	-	2	-	-	-	16	-
dipl. ing. radiologije	37	35	3	-	-	-	-	31	-	1	-
dipl. medicinska sestra	207	198	27	1	-	-	-	32	-	124	-
dipl. medicinska sestra GIP	7	4	4	-	-	-	-	-	-	-	-
dipl. org. dela v zdravstvu	46	25	-	-	-	-	-	3	-	19	-
dipl. sanitarni inženir	23	14	-	-	-	-	-	-	-	2	-
prof. zdravstvene vzgoje	16	7	2	-	-	-	-	3	-	1	-
- pripravnik vsi	21	21	1	1	-	-	-	13	-	5	-
ZDRAV. SODELAVCI 1)	267	198	27	7	1	4	-	24	-	82	-
VIŠJA IZOBRAZBA	1819	1720	320	52	5	17	-	96	-	1032	3
delovni terapevt	86	85	1	2	-	-	-	1	-	42	-
dentist	3	3	2	1	-	-	-	-	-	-	-
fizioterapevt	278	275	39	31	-	-	-	5	-	155	-
ing. farmacije	63	47	5	-	-	-	-	2	-	33	-
ing. med. biokemije	1	-	-	-	-	-	-	-	-	-	-
ing. ortototike in protetike	4	3	-	-	-	-	-	-	-	3	-
ing. radiologije	166	163	28	2	-	5	-	21	-	107	-
ing. zobne protetike	7	5	3	2	-	-	-	-	-	-	-
višja medicinska sestra	986	952	224	12	4	11	-	54	-	598	1
višji laboratorijski tehnik	18	16	1	-	-	-	-	6	-	9	-
višji sanitarni inženir	48	38	-	-	-	-	-	1	-	15	-
višji zobni tehnik	2	2	-	2	-	-	-	-	-	-	-
ostali	157	131	17	-	1	1	-	6	-	70	2
- pripravnik vsi	1	1	-	-	-	1	-	-	-	-	-
SREDNJA IZOBRAZBA	4509	4232	808	262	2	65	-	202	-	2399	4
farmacevtski tehnik	293	180	-	-	-	1	-	7	-	59	-
laboratorijski tehnik	355	286	98	1	-	-	-	23	-	145	1
zdravstveni tehnik 2)	3599	3528	601	179	2	62	-	163	-	2168	3
zobotehnik	217	197	97	82	-	1	-	-	-	17	-
ostali	45	41	12	-	-	1	-	9	-	10	-
- pripravnik vsi	17	17	2	1	-	2	-	2	-	5	-
NIŽJA IZOBRAZBA	676	646	7	51	-	2	-	85	-	342	8
bolničar	4	4	-	-	-	-	-	4	-	-	-
ostali	672	642	7	51	-	2	-	81	-	342	8
NEZDRAVSTVENI DELAVCI	3610	3505	253	47	17	38	-	295	-	2627	24
visoka	367	326	28	1	-	-	-	22	-	221	1
višja	188	175	25	13	1	9	-	14	-	100	3
srednja	549	515	91	32	13	24	-	80	-	196	8
ostali	2506	2489	109	1	3	5	-	179	-	2110	12

Tabela se nadaljuje / Table continues

17 - 9 ZAPOSLENI PO IZOBRAZBI IN MESTU ZAPOSLITVE - OSREDNJESLOVENSKA STAT. REG., 2003

EMPLOYEES BY EDUCATION AND PLACE OF EMPLOYMENT - STAT. REG. OSREDNJESLOVENSKA , 2003

ZDRAVSTVENI DELAVCI IN SODELAVCI	LEKARNE		IVZ IN ZZV	ZZZS IN SPIZ	UPRAVNI ORGANI IN MINISTR.	SOCIALNI ZAVODI	IZOBRAŽ. ZAVODI	FARMAC. IND.	OSTALO 3)
	JAVNE	ZASEBNE							
SKUPAJ /Total	335	52	290	57	82	731	494	448	163
VISOKA IZOBRAZBA	168	37	91	57	51	72	305	274	46
ZDRAVNIKI VSI	-	-	45	52	29	4	97	33	6
specialist	-	-	24	45	12	2	41	3	6
na specializaciji	-	-	16	3	10	1	20	2	-
brez specializacije	-	-	5	4	7	1	36	28	-
- sekundarij	-	-	3	-	-	-	8	1	-
- pripravnik	-	-	-	-	-	-	-	2	-
ZOBOZDRAVNIKI VSI	-	-	-	3	-	-	27	2	-
specialist	-	-	-	2	-	-	9	-	-
na specializaciji	-	-	-	-	-	-	10	-	-
zobozdravnik	-	-	-	1	-	-	8	2	-
- pripravnik	-	-	-	-	-	-	-	-	-
FARMACEVTI VSI	168	37	4	2	12	-	77	232	23
specialist	10	6	2	-	2	-	2	2	11
na specializaciji	-	-	-	-	-	-	-	1	6
farmacevt	158	31	2	2	10	-	75	229	6
- pripravnik	6	1	-	-	-	-	-	8	-
ZDRAV. DELAVCI	-	-	19	-	7	38	55	4	3
dipl. delovni terapevt	-	-	-	-	-	16	3	1	-
dipl. fizioterapevt	-	-	-	-	-	9	4	-	-
dipl. ing. lab. biomedicine	-	-	1	-	1	-	3	2	2
dipl. ing. med. biokemije	-	-	1	-	-	-	-	-	-
dipl. ing. ortotike in protetike	-	-	-	-	-	-	-	-	-
dipl. ing. radiologije	-	-	-	-	-	-	2	-	-
dipl. medicinska sestra	-	-	3	-	1	11	8	-	-
dipl. medicinska sestra GIP	-	-	-	-	-	-	3	-	-
dipl. org. dela v zdravstvu	-	-	2	-	1	1	19	-	1
dipl. sanitarni inženir	-	-	12	-	3	-	5	1	-
prof. zdravstvene vzgoje	-	-	-	-	1	1	8	-	-
- pripravnik vsi	-	-	-	-	-	1	-	-	-
ZDRAV. SODELAVCI 1)	-	-	23	-	3	30	49	3	14
VIŠJA IZOBRAZBA	8	2	47	-	5	138	68	18	8
delovni terapevt	-	-	-	-	-	39	-	1	-
dentist	-	-	-	-	-	-	-	-	-
fizioterapevt	-	-	1	-	-	44	2	1	-
ing. farmacije	4	2	1	-	-	-	6	9	1
ing. med. biokemije	-	-	-	-	-	-	1	-	-
ing. ortototike in protetike	-	-	-	-	-	-	-	1	-
ing. radiologije	-	-	-	-	-	-	3	-	-
ing. zobne protetike	-	-	-	-	-	-	2	-	-
višja medicinska sestra	-	-	8	-	3	40	24	5	2
višji laboratorijski tehnik	-	-	-	-	2	-	-	-	-
višji sanitarni inženir	-	-	20	-	-	2	9	1	-
višji zobni tehnik	-	-	-	-	-	-	-	-	-
ostali	4	-	17	-	-	13	21	-	5
- pripravnik vsi	-	-	-	-	-	-	-	-	-
SREDNJA IZOBRAZBA	99	7	37	-	20	347	87	156	14
farmacevtski tehnik	99	7	6	-	-	1	7	97	9
laboratorijski tehnik	-	-	18	-	1	-	46	19	3
zdravstveni tehnik 2)	-	-	5	-	19	345	15	35	2
zobotehnik	-	-	-	-	-	-	15	5	-
ostali	-	-	8	-	-	1	4	-	-
- pripravnik vsi	4	-	-	-	-	1	-	-	-
NIŽJA IZOBRAZBA	10	1	-	-	-	140	-	-	30
bolničar	-	-	-	-	-	-	-	-	-
ostali	10	1	-	-	-	140	-	-	30
NEZDRAVSTVENI DELAVCI	50	5	115	-	6	34	34	-	65
visoka	6	-	43	-	5	4	34	-	2
višja	4	-	4	-	-	2	-	-	13
srednja	18	4	38	-	1	11	-	-	33
ostali	22	1	30	-	-	17	-	-	17

Tabela se nadaljuje / Table continues

17 - 9 ZAPOSLENI PO IZOBRAZBI IN MESTU ZAPOSLITVE - GORENJSKA STAT. REG., 2003

EMPLOYEES BY EDUCATION AND PLACE OF EMPLOYMENT - STAT. REG. GORENJSKA , 2003

ZDRAVSTVENI DELAVCI IN SODELAVCI	SKUPAJ VSI	SKUPAJ ZDRAV-STVO	OSNOVNO ZDRAVSTVO		SPECIALISTIČNE AMBULANTE		SPLOŠNE BOLNIŠNICE	SPECIALNE BOLNIŠNICE		KLINIKE IN INŠTITUTI	ZDRAVIL.
			ZDRAV. DOMOVI	ZASEBNI IZV.	JAVNI ZAVODI	ZASEBNI IZV.		JAVNI ZAVODI	ZASEBNI IZV.		
SKUPAJ /Total	2841	2796	714	243	9	76	514	678	38	-	-
VISOKA IZOBRAZBA	675	665	212	81	-	26	100	129	11	-	-
ZDRAVNIKI VSI	328	326	126	20	-	18	70	75	10	-	-
specialist	204	204	73	14	-	16	44	46	7	-	-
na specializaciji	76	75	35	3	-	2	15	16	2	-	-
brez specializacije	48	47	18	3	-	-	11	13	1	-	-
- sekundarij	28	27	6	1	-	-	7	13	-	-	-
- pripravnik	4	4	-	-	-	-	4	-	-	-	-
ZOBOZDRAVNIKI VSI	109	108	40	60	-	8	-	-	-	-	-
specialist	10	10	1	3	-	6	-	-	-	-	-
na specializaciji	4	4	2	1	-	1	-	-	-	-	-
zobozdravnik	95	94	37	56	-	1	-	-	-	-	-
- pripravnik	1	1	1	-	-	-	-	-	-	-	-
FARMACEVTI VSI	79	79	-	-	-	-	6	3	1	-	-
specialist	5	5	-	-	-	-	2	1	-	-	-
na specializaciji	3	3	-	-	-	-	2	-	-	-	-
farmacevt	71	71	-	-	-	-	2	2	1	-	-
- pripravnik	2	2	-	-	-	-	-	1	-	-	-
ZDRAV. DELAVCI	120	114	32	1	-	-	22	38	-	-	-
dipl. delovni terapevt	2	2	-	-	-	-	-	-	-	-	-
dipl. fizioterapevt	10	10	3	-	-	-	-	2	-	-	-
dipl. ing. lab. biomedicine	7	7	2	-	-	-	1	3	-	-	-
dipl. ing. med. biokemije	-	-	-	-	-	-	-	-	-	-	-
dipl. ing. ortotike in protetike	1	1	1	-	-	-	-	-	-	-	-
dipl. ing. radiologije	8	8	2	-	-	-	2	4	-	-	-
dipl. medicinska sestra	61	60	19	1	-	-	15	22	-	-	-
dipl. medicinska sestra GIP	6	6	1	-	-	-	2	3	-	-	-
dipl. org. dela v zdravstvu	5	5	2	-	-	-	-	1	-	-	-
dipl. sanitarni inženir	12	8	-	-	-	-	1	1	-	-	-
prof. zdravstvene vzgoje	8	7	2	-	-	-	1	2	-	-	-
- pripravnik vsi	8	8	2	-	-	-	3	2	-	-	-
ZDRAV. SODELAVCI 1)	39	38	14	-	-	-	2	13	-	-	-
VIŠJA IZOBRAZBA	320	313	112	20	1	4	55	66	5	-	-
delovni terapevt	21	21	1	1	-	1	-	7	-	-	-
dentist	-	-	-	-	-	-	-	-	-	-	-
fizioterapevt	55	55	31	3	-	-	9	4	-	-	-
ing. farmacije	14	14	2	-	-	-	-	7	-	-	-
ing. med. biokemije	-	-	-	-	-	-	-	-	-	-	-
ing. ortototike in protetike	-	-	-	-	-	-	-	-	-	-	-
ing. radiologije	27	27	12	1	-	2	7	4	1	-	-
ing. zobne protetike	-	-	-	-	-	-	-	-	-	-	-
višja medicinska sestra	168	166	60	14	1	1	38	35	4	-	-
višji laboratorijski tehnik	3	3	1	-	-	-	-	-	-	-	-
višji sanitarni inženir	9	4	-	-	-	-	-	-	-	-	-
višji zobni tehnik	1	1	-	1	-	-	-	-	-	-	-
ostali	22	22	5	-	-	-	1	9	-	-	-
- pripravnik vsi	6	6	-	-	-	-	6	-	-	-	-
SREDNJA IZOBRAZBA	1104	1084	278	128	5	35	222	224	12	-	-
farmacevtski tehnik	52	52	-	-	-	-	3	4	-	-	-
laboratorijski tehnik	58	58	32	-	-	-	5	12	2	-	-
zdravstveni tehnik 2)	909	889	228	67	5	35	214	207	10	-	-
zobotehnik	78	78	17	61	-	-	-	-	-	-	-
ostali	7	7	1	-	-	-	-	1	-	-	-
- pripravnik vsi	27	27	4	2	-	1	15	2	-	-	-
NIŽJA IZOBRAZBA	254	254	13	3	-	-	11	107	-	-	-
bolničar	-	-	-	-	-	-	-	-	-	-	-
ostali	254	254	13	3	-	-	11	107	-	-	-
NEZDRAVSTVENI DELAVCI	488	480	99	11	3	11	126	152	10	-	-
visoka	38	36	5	1	-	1	7	9	-	-	-
višja	35	34	7	-	-	2	4	9	2	-	-
srednja	214	213	48	9	2	4	56	60	8	-	-
ostali	201	197	39	1	1	4	59	74	-	-	-

Tabela se nadaljuje / Table continues

17 - 9 ZAPOSLENI PO IZOBRAZBI IN MESTU ZAPOSLITVE - GORENJSKA STAT. REG., 2003

EMPLOYEES BY EDUCATION AND PLACE OF EMPLOYMENT - STAT. REG. GORENJSKA , 2003

ZDRAVSTVENI DELAVCI IN SODELAVCI	LEKARNE		IVZ IN ZZV	ZZZS IN SPIZ	UPRAVNI ORGANI IN MINISTR.	SOCIALNI ZAVODI	IZOBRAŽ. ZAVODI	FARMAC. IND.	OSTALO 3)
	JAVNE	ZASEBNE							
SKUPAJ /Total	129	12	89	1	13	293	14	-	18
VISOKA IZOBRAZBA	61	8	23	1	5	13	4	-	1
ZDRAVNIKI VSI	-	-	6	1	1	-	1	-	-
specialist	-	-	3	1	-	-	-	-	-
na specializaciji	-	-	2	-	1	-	-	-	-
brez specializacije	-	-	1	-	-	-	1	-	-
- sekundarij	-	-	-	-	-	-	1	-	-
- pripravnik	-	-	-	-	-	-	-	-	-
ZOBOZDRAVNIKI VSI	-	-	-	-	-	-	-	-	1
specialist	-	-	-	-	-	-	-	-	-
na specializaciji	-	-	-	-	-	-	-	-	-
zobozdravnik	-	-	-	-	-	-	-	-	1
- pripravnik	-	-	-	-	-	-	-	-	-
FARMACEVTI VSI	61	8	-	-	-	-	-	-	-
specialist	2	-	-	-	-	-	-	-	-
na specializaciji	1	-	-	-	-	-	-	-	-
farmacevt	58	8	-	-	-	-	-	-	-
- pripravnik	1	-	-	-	-	-	-	-	-
ZDRAV. DELAVCI	-	-	8	-	4	13	2	-	-
dipl. delovni terapevt	-	-	-	-	-	2	-	-	-
dipl. fizioterapevt	-	-	-	-	-	5	-	-	-
dipl. ing. lab. biomedicine	-	-	1	-	-	-	-	-	-
dipl. ing. med. biokemije	-	-	-	-	-	-	-	-	-
dipl. ing. ortotike in protetike	-	-	-	-	-	-	-	-	-
dipl. ing. radiologije	-	-	-	-	-	-	-	-	-
dipl. medicinska sestra	-	-	-	-	-	3	1	-	-
dipl. medicinska sestra GIP	-	-	-	-	-	-	-	-	-
dipl. org. dela v zdravstvu	-	-	-	-	-	2	-	-	-
dipl. sanitarni inženir	-	-	6	-	4	-	-	-	-
prof. zdravstvene vzgoje	-	-	1	-	-	1	1	-	-
- pripravnik vsi	-	-	-	-	-	1	-	-	-
ZDRAV. SODELAVCI 1)	-	-	9	-	-	-	1	-	-
VIŠJA IZOBRAZBA	5	-	13	-	4	32	2	-	1
delovni terapevt	-	-	-	-	-	11	-	-	-
dentist	-	-	-	-	-	-	-	-	-
fizioterapevt	-	-	-	-	-	8	-	-	-
ing. farmacije	5	-	-	-	-	-	-	-	-
ing. med. biokemije	-	-	-	-	-	-	-	-	-
ing. ortototike in protetike	-	-	-	-	-	-	-	-	-
ing. radiologije	-	-	-	-	-	-	-	-	-
ing. zobne protetike	-	-	-	-	-	-	-	-	-
višja medicinska sestra	-	-	2	-	1	11	1	-	-
višji laboratorijski tehnik	-	-	2	-	-	-	-	-	-
višji sanitarni inženir	-	-	4	-	3	-	1	-	1
višji zobni tehnik	-	-	-	-	-	-	-	-	-
ostali	-	-	5	-	-	2	-	-	-
- pripravnik vsi	-	-	-	-	-	-	-	-	-
SREDNJA IZOBRAZBA	41	4	12	-	4	123	6	-	10
farmacevtski tehnik	41	4	-	-	-	-	-	-	-
laboratorijski tehnik	-	-	7	-	-	-	-	-	-
zdravstveni tehnik 2)	-	-	-	-	4	123	6	-	10
zobotehnik	-	-	-	-	-	-	-	-	-
ostali	-	-	5	-	-	-	-	-	-
- pripravnik vsi	1	-	-	-	-	2	-	-	-
NIŽJA IZOBRAZBA	-	-	-	-	-	120	-	-	-
bolničar	-	-	-	-	-	-	-	-	-
ostali	-	-	-	-	-	120	-	-	-
NEZDRAVSTVENI DELAVCI	22	-	41	-	-	5	2	-	6
visoka	4	-	8	-	-	1	2	-	-
višja	1	-	8	-	-	1	-	-	1
srednja	5	-	21	-	-	-	-	-	1
ostali	12	-	4	-	-	3	-	-	4

Tabela se nadaljuje / Table continues

17 - 9 ZAPOSLENI PO IZOBRAZBI IN MESTU ZAPOSLITVE - NOTRANJSKO-KRAŠKA STAT. REG., 2003

EMPLOYEES BY EDUCATION AND PLACE OF EMPLOYMENT - STAT. REG. NOTRANJSKO-KRAŠKA. , 2003

ZDRAVSTVENI DELAVCI IN SODELAVCI	SKUPAJ VSI	SKUPAJ ZDRAV-STVO	OSNOVNO ZDRAVSTVO		SPECIALISTIČNE AMBULANTE		SPLOŠNE BOLNIŠNICE	SPECIALNE BOLNIŠNICE		KLINIKE IN INŠTITUTI	ZDRAVIL.
			ZDRAV. DOMOVI	ZASEBNI IZV.	JAVNI ZAVODI	ZASEBNI IZV.		JAVNI ZAVODI	ZASEBNI IZV.		
SKUPAJ /Total	554	549	202	54	0	19	0	72	0	0	0
VISOKA IZOBRAZBA	104	103	44	18	0	10	0	10	0	0	0
ZDRAVNIKI VSI	52	51	29	7	-	7	-	8	-	-	-
specialist	33	33	16	5	-	7	-	5	-	-	-
na specializaciji	9	8	5	-	-	-	-	3	-	-	-
brez specializacije	10	10	8	2	0	0	0	0	0	0	0
- sekundarij	5	5	4	1	-	-	-	-	-	-	-
- pripravnik	0	0	-	-	-	-	-	-	-	-	-
ZOBOZDRAVNIKI VSI	22	22	10	10	-	2	-	-	-	-	-
specialist	2	2	-	1	-	1	-	-	-	-	-
na specializaciji	1	1	-	1	-	-	-	-	-	-	-
zobozdravnik	19	19	10	8	0	1	0	0	0	0	0
- pripravnik	0	0	-	-	-	-	-	-	-	-	-
FARMACEVTI VSI	18	18	-	-	-	-	-	1	-	-	-
specialist	1	1	-	-	-	-	-	1	-	-	-
na specializaciji	0	0	-	-	-	-	-	-	-	-	-
farmacevt	17	17	0	0	0	0	0	0	0	0	0
- pripravnik	0	0	-	-	-	-	-	-	-	-	-
ZDRAV. DELAVCI	12	12	5	1	0	1	0	1	0	0	0
dipl. delovni terapevt	0	0	-	-	-	-	-	-	-	-	-
dipl. fizioterapevt	0	0	-	-	-	-	-	-	-	-	-
dipl. ing. lab. biomedicine	1	1	1	-	-	-	-	-	-	-	-
dipl. ing. med. biokemije	0	0	-	-	-	-	-	-	-	-	-
dipl. ing. ortotike in protetike	0	0	-	-	-	-	-	-	-	-	-
dipl. ing. radiologije	0	0	-	-	-	-	-	-	-	-	-
dipl. medicinska sestra	10	10	4	-	-	1	-	1	-	-	-
dipl. medicinska sestra GIP	0	0	-	-	-	-	-	-	-	-	-
dipl. org. dela v zdravstvu	1	1	-	1	-	-	-	-	-	-	-
dipl. sanitarni inženir	0	0	-	-	-	-	-	-	-	-	-
prof. zdravstvene vzgoje	0	0	-	-	-	-	-	-	-	-	-
- pripravnik vsi	1	1	-	-	-	-	-	1	-	-	-
ZDRAV. SODELAVCI 1)	0	0	-	-	-	-	-	-	-	-	-
VIŠJA IZOBRAZBA	67	67	44	4	0	3	0	10	0	0	0
delovni terapevt	2	2	-	-	-	-	-	-	-	-	-
dentist	4	4	4	-	-	-	-	-	-	-	-
fizioterapevt	11	11	7	2	-	-	-	-	-	-	-
ing. farmacije	1	1	1	-	-	-	-	-	-	-	-
ing. med. biokemije	0	0	-	-	-	-	-	-	-	-	-
ing. ortototike in protetike	0	0	-	-	-	-	-	-	-	-	-
ing. radiologije	3	3	3	-	-	-	-	-	-	-	-
ing. zobne protetike	1	1	-	1	-	-	-	-	-	-	-
višja medicinska sestra	40	40	25	1	-	3	-	10	-	-	-
višji laboratorijski tehnik	2	2	2	-	-	-	-	-	-	-	-
višji sanitarni inženir	1	1	1	-	-	-	-	-	-	-	-
višji zobni tehnik	0	0	-	-	-	-	-	-	-	-	-
ostali	2	2	1	-	-	-	-	-	-	-	-
- pripravnik vsi	0	0	-	-	-	-	-	-	-	-	-
SREDNJA IZOBRAZBA	185	181	86	29	0	4	0	21	0	0	0
farmacevtski tehnik	11	11	-	-	-	-	-	-	-	-	-
laboratorijski tehnik	15	15	13	-	-	2	-	-	-	-	-
zdravstveni tehnik 2)	140	136	62	21	-	2	-	21	-	-	-
zobotehnik	19	19	11	8	-	-	-	-	-	-	-
ostali	0	0	-	-	-	-	-	-	-	-	-
- pripravnik vsi	3	3	2	-	-	-	-	-	-	-	-
NIŽJA IZOBRAZBA	61	61	5	2	0	0	0	9	0	0	0
bolničar	1	1	-	1	-	-	-	-	-	-	-
ostali	60	60	5	1	-	-	-	9	-	-	-
NEZDRAVSTVENI DELAVCI	137	137	23	1	0	2	0	22	0	0	0
visoka	1	1	1	-	-	-	-	-	-	-	-
višja	14	14	3	-	-	-	-	2	-	-	-
srednja	34	34	6	1	-	2	-	6	-	-	-
ostali	88	88	13	-	-	-	-	14	-	-	-

Tabela se nadaljuje / Table continues

17 - 9 ZAPOSLENI PO IZOBRAZBI IN MESTU ZAPOSLITVE - NOTRANJSKO-KRAŠKA STAT. REG., 2003

EMPLOYEES BY EDUCATION AND PLACE OF EMPLOYMENT - STAT. REG. NOTRANJSKO-KRAŠKA. , 2003

ZDRAVSTVENI DELAVCI IN SODELAVCI	SKUPAJ VSI	SKUPAJ ZDRAV-STVO	OSNOVNO ZDRAVSTVO		SPECIALISTIČNE AMBULANTE		SPLOŠNE BOLNIŠNICE	SPECIALNE BOLNIŠNICE		KLINIKE IN INŠTITUTI	ZDRAVIL.
			ZDRAV. DOMOVI	ZASEBNI IZV.	JAVNI ZAVODI	ZASEBNI IZV.		JAVNI ZAVODI	ZASEBNI IZV.		
SKUPAJ /Total	554	549	202	54	-	19	-	72	-	-	-
VISOKA IZOBRAZBA	104	103	44	18	-	10	-	10	-	-	-
ZDRAVNIKI VSI	52	51	29	7	-	7	-	8	-	-	-
specialist	33	33	16	5	-	7	-	5	-	-	-
na specializaciji	9	8	5	-	-	-	-	3	-	-	-
brez specializacije	10	10	8	2	-	-	-	-	-	-	-
- sekundarij	5	5	4	1	-	-	-	-	-	-	-
- pripravnik	-	-	-	-	-	-	-	-	-	-	-
ZOBOZDRAVNIKI VSI	22	22	10	10	-	2	-	-	-	-	-
specialist	2	2	-	1	-	1	-	-	-	-	-
na specializaciji	1	1	-	1	-	-	-	-	-	-	-
zobozdravnik	19	19	10	8	-	1	-	-	-	-	-
- pripravnik	-	-	-	-	-	-	-	-	-	-	-
FARMACEVTI VSI	18	18	-	-	-	-	-	1	-	-	-
specialist	1	1	-	-	-	-	-	1	-	-	-
na specializaciji	-	-	-	-	-	-	-	-	-	-	-
farmacevt	17	17	-	-	-	-	-	-	-	-	-
- pripravnik	-	-	-	-	-	-	-	-	-	-	-
ZDRAV. DELAVCI	12	12	5	1	-	1	-	1	-	-	-
dipl. delovni terapevt	-	-	-	-	-	-	-	-	-	-	-
dipl. fizioterapevt	-	-	-	-	-	-	-	-	-	-	-
dipl. ing. lab. biomedicine	1	1	1	-	-	-	-	-	-	-	-
dipl. ing. med. biokemije	-	-	-	-	-	-	-	-	-	-	-
dipl. ing. ortotike in protetike	-	-	-	-	-	-	-	-	-	-	-
dipl. ing. radiologije	-	-	-	-	-	-	-	-	-	-	-
dipl. medicinska sestra	10	10	4	-	-	1	-	1	-	-	-
dipl. medicinska sestra GIP	-	-	-	-	-	-	-	-	-	-	-
dipl. org. dela v zdravstvu	1	1	-	1	-	-	-	-	-	-	-
dipl. sanitarni inženir	-	-	-	-	-	-	-	-	-	-	-
prof. zdravstvene vzgoje	-	-	-	-	-	-	-	-	-	-	-
- pripravnik vsi	1	1	-	-	-	-	-	1	-	-	-
ZDRAV. SODELAVCI 1)	-	-	-	-	-	-	-	-	-	-	-
VIŠJA IZOBRAZBA	67	67	44	4	-	3	-	10	-	-	-
delovni terapevt	2	2	-	-	-	-	-	-	-	-	-
dentist	4	4	4	-	-	-	-	-	-	-	-
fizioterapevt	11	11	7	2	-	-	-	-	-	-	-
ing. farmacije	1	1	1	-	-	-	-	-	-	-	-
ing. med. biokemije	-	-	-	-	-	-	-	-	-	-	-
ing. ortototike in protetike	-	-	-	-	-	-	-	-	-	-	-
ing. radiologije	3	3	3	-	-	-	-	-	-	-	-
ing. zobne protetike	1	1	-	1	-	-	-	-	-	-	-
višja medicinska sestra	40	40	25	1	-	3	-	10	-	-	-
višji laboratorijski tehnik	2	2	2	-	-	-	-	-	-	-	-
višji sanitarni inženir	1	1	1	-	-	-	-	-	-	-	-
višji zobni tehnik	-	-	-	-	-	-	-	-	-	-	-
ostali	2	2	1	-	-	-	-	-	-	-	-
- pripravnik vsi	-	-	-	-	-	-	-	-	-	-	-
SREDNJA IZOBRAZBA	185	181	86	29	-	4	-	21	-	-	-
farmacevtski tehnik	11	11	-	-	-	-	-	-	-	-	-
laboratorijski tehnik	15	15	13	-	-	2	-	-	-	-	-
zdravstveni tehnik 2)	140	136	62	21	-	2	-	21	-	-	-
zobotehnik	19	19	11	8	-	-	-	-	-	-	-
ostali	-	-	-	-	-	-	-	-	-	-	-
- pripravnik vsi	3	3	2	-	-	-	-	-	-	-	-
NIŽJA IZOBRAZBA	61	61	5	2	-	-	-	9	-	-	-
bolničar	1	1	-	1	-	-	-	-	-	-	-
ostali	60	60	5	1	-	-	-	9	-	-	-
NEZDRAVSTVENI DELAVCI	137	137	23	1	-	2	-	22	-	-	-
visoka	1	1	1	-	-	-	-	-	-	-	-
višja	14	14	3	-	-	-	-	2	-	-	-
srednja	34	34	6	1	-	2	-	6	-	-	-
ostali	88	88	13	-	-	-	-	14	-	-	-

Tabela se nadaljuje / Table continues

17 - 9 ZAPOSLENI PO IZOBRAZBI IN MESTU ZAPOSLITVE - NOTRANJSKO-KRAŠKA STAT. REG., 2003

EMPLOYEES BY EDUCATION AND PLACE OF EMPLOYMENT - STAT. REG. NOTRANJSKO-KRAŠKA. , 2003

ZDRAVSTVENI DELAVCI IN SODELAVCI	LEKARNE		IVZ IN ZZV	ZZZS IN SPIZ	UPRAVNI ORGANI IN MINISTR.	SOCIALNI ZAVODI	IZOBRAŽ. ZAVODI	FARMAC. IND.	OSTALO 3)
	JAVNE	ZASEBNE							
SKUPAJ /Total	37	-	-	-	5	165	-	-	-
VISOKA IZOBRAZBA	17	-	-	-	1	4	-	-	-
ZDRAVNIKI VSI	-	-	-	-	1	-	-	-	-
specialist	-	-	-	-	-	-	-	-	-
na specializaciji	-	-	-	-	1	-	-	-	-
brez specializacije	-	-	-	-	-	-	-	-	-
- sekundarij	-	-	-	-	-	-	-	-	-
- pripravnik	-	-	-	-	-	-	-	-	-
ZOBOZDRAVNIKI VSI	-	-	-	-	-	-	-	-	-
specialist	-	-	-	-	-	-	-	-	-
na specializaciji	-	-	-	-	-	-	-	-	-
zobozdravnik	-	-	-	-	-	-	-	-	-
- pripravnik	-	-	-	-	-	-	-	-	-
FARMACEVTI VSI	17	-	-	-	-	-	-	-	-
specialist	-	-	-	-	-	-	-	-	-
na specializaciji	-	-	-	-	-	-	-	-	-
farmacevt	17	-	-	-	-	-	-	-	-
- pripravnik	-	-	-	-	-	-	-	-	-
ZDRAV. DELAVCI	-	-	-	-	-	4	-	-	-
dipl. delovni terapevt	-	-	-	-	-	-	-	-	-
dipl. fizioterapevt	-	-	-	-	-	-	-	-	-
dipl. ing. lab. biomedicine	-	-	-	-	-	-	-	-	-
dipl. ing. med. biokemije	-	-	-	-	-	-	-	-	-
dipl. ing. ortotike in protetike	-	-	-	-	-	-	-	-	-
dipl. ing. radiologije	-	-	-	-	-	-	-	-	-
dipl. medicinska sestra	-	-	-	-	-	4	-	-	-
dipl. medicinska sestra GIP	-	-	-	-	-	-	-	-	-
dipl. org. dela v zdravstvu	-	-	-	-	-	-	-	-	-
dipl. sanitarni inženir	-	-	-	-	-	-	-	-	-
prof. zdravstvene vzgoje	-	-	-	-	-	-	-	-	-
- pripravnik vsi	-	-	-	-	-	-	-	-	-
ZDRAV. SODELAVCI 1)	-	-	-	-	-	-	-	-	-
VIŠJA IZOBRAZBA	-	-	-	-	-	6	-	-	-
delovni terapevt	-	-	-	-	-	2	-	-	-
dentist	-	-	-	-	-	-	-	-	-
fizioterapevt	-	-	-	-	-	2	-	-	-
ing. farmacije	-	-	-	-	-	-	-	-	-
ing. med. biokemije	-	-	-	-	-	-	-	-	-
ing. ortototike in protetike	-	-	-	-	-	-	-	-	-
ing. radiologije	-	-	-	-	-	-	-	-	-
ing. zobne protetike	-	-	-	-	-	-	-	-	-
višja medicinska sestra	-	-	-	-	-	1	-	-	-
višji laboratorijski tehnik	-	-	-	-	-	-	-	-	-
višji sanitarni inženir	-	-	-	-	-	-	-	-	-
višji zobni tehnik	-	-	-	-	-	-	-	-	-
ostali	-	-	-	-	-	1	-	-	-
- pripravnik vsi	-	-	-	-	-	-	-	-	-
SREDNJA IZOBRAZBA	11	-	-	-	4	30	-	-	-
farmacevtski tehnik	11	-	-	-	-	-	-	-	-
laboratorijski tehnik	-	-	-	-	-	-	-	-	-
zdravstveni tehnik 2)	-	-	-	-	4	30	-	-	-
zobotehnik	-	-	-	-	-	-	-	-	-
ostali	-	-	-	-	-	-	-	-	-
- pripravnik vsi	-	-	-	-	-	1	-	-	-
NIŽJA IZOBRAZBA	-	-	-	-	-	45	-	-	-
bolničar	-	-	-	-	-	-	-	-	-
ostali	-	-	-	-	-	45	-	-	-
NEZDRAVSTVENI DELAVCI	9	-	-	-	-	80	-	-	-
visoka	-	-	-	-	-	-	-	-	-
višja	1	-	-	-	-	8	-	-	-
srednja	3	-	-	-	-	16	-	-	-
ostali	5	-	-	-	-	56	-	-	-

Tabela se nadaljuje / Table continues

17 - 9 ZAPOSLENI PO IZOBRAZBI IN MESTU ZAPOSLITVE - GORIŠKA STAT. REG., 2003

EMPLOYEES BY EDUCATION AND PLACE OF EMPLOYMENT - STAT. REG. GORIŠKA , 2003

ZDRAVSTVENI DELAVCI IN SODELAVCI	SKUPAJ VSI	SKUPAJ ZDRAV-STVO	OSNOVNO ZDRAVSTVO		SPECIALISTIČNE AMBULANTE		SPLOŠNE BOLNIŠNICE	SPECIALNE BOLNIŠNICE		KLINIKE IN INŠTITUTI	ZDRAVIL.
			ZDRAV. DOMOVI	ZASEBNI IZV.	JAVNI ZAVODI	ZASEBNI IZV.		JAVNI ZAVODI	ZASEBNI IZV.		
SKUPAJ /Total	2210	2142	593	150	1	40	805	191	-	-	-
VISOKA IZOBRAZBA	544	531	183	55	-	15	162	40	-	-	-
ZDRAVNIKI VSI	246	246	97	8	-	10	109	17	-	-	-
specialist	139	139	47	6	-	10	65	8	-	-	-
na specializaciji	56	56	29	-	-	-	23	3	-	-	-
brez specializacije	51	51	21	2	-	-	21	6	-	-	-
- sekundarij	31	31	8	1	-	-	20	2	-	-	-
- pripravnik	6	6	-	-	-	-	6	-	-	-	-
ZOBOZDRAVNIKI VSI	88	88	37	47	-	4	-	-	-	-	-
specialist	8	8	3	2	-	3	-	-	-	-	-
na specializaciji	5	5	5	-	-	-	-	-	-	-	-
zobozdravnik	75	75	29	45	-	1	-	-	-	-	-
- pripravnik	1	1	1	-	-	-	-	-	-	-	-
FARMACEVTI VSI	51	47	1	-	-	-	2	1	-	-	-
specialist	3	3	-	-	-	-	1	-	-	-	-
na specializaciji	2	2	-	-	-	-	1	1	-	-	-
farmacevt	46	42	1	-	-	-	-	-	-	-	-
- pripravnik	8	2	-	-	-	-	-	-	-	-	-
ZDRAV. DELAVCI	125	116	38	-	-	1	46	12	-	-	-
dipl. delovni terapevt	14	12	1	-	-	-	2	4	-	-	-
dipl. fizioterapevt	24	19	8	-	-	-	4	-	-	-	-
dipl. ing. lab. biomedicine	2	2	1	-	-	-	1	-	-	-	-
dipl. ing. med. biokemije	-	-	-	-	-	-	-	-	-	-	-
dipl. ing. ortotike in protetike	-	-	-	-	-	-	-	-	-	-	-
dipl. ing. radiologije	1	1	-	-	-	-	1	-	-	-	-
dipl. medicinska sestra	66	66	26	-	-	1	32	5	-	-	-
dipl. medicinska sestra GIP	5	5	1	-	-	-	4	-	-	-	-
dipl. org. dela v zdravstvu	2	2	-	-	-	-	-	2	-	-	-
dipl. sanitarni inženir	4	4	-	-	-	-	1	-	-	-	-
prof. zdravstvene vzgoje	7	5	1	-	-	-	1	1	-	-	-
- pripravnik vsi	14	12	3	-	-	-	6	2	-	-	-
ZDRAV. SODELAVCI 1)	34	34	10	-	-	-	5	10	-	-	-
VIŠJA IZOBRAZBA	273	261	90	12	-	3	99	22	-	-	-
delovni terapevt	16	14	-	-	-	-	1	7	-	-	-
dentist	-	-	-	-	-	-	-	-	-	-	-
fizioterapevt	50	47	22	3	-	-	16	-	-	-	-
ing. farmacije	4	4	2	-	-	-	-	-	-	-	-
ing. med. biokemije	2	2	-	-	-	-	2	-	-	-	-
ing. ortototike in protetike	-	-	-	-	-	-	-	-	-	-	-
ing. radiologije	18	18	4	-	-	1	12	-	-	-	-
ing. zobne protetike	1	1	-	1	-	-	-	-	-	-	-
višja medicinska sestra	158	152	56	7	-	2	64	10	-	-	-
višji laboratorijski tehnik	2	2	-	-	-	-	1	-	-	-	-
višji sanitarni inženir	8	7	2	-	-	-	1	-	-	-	-
višji zobni tehnik	2	2	1	1	-	-	-	-	-	-	-
ostali	12	12	3	-	-	-	2	5	-	-	-
- pripravnik vsi	-	-	-	-	-	-	-	-	-	-	-
SREDNJA IZOBRAZBA	848	805	230	68	1	17	302	64	-	-	-
farmacevtski tehnik	26	21	-	-	-	-	4	1	-	-	-
laboratorijski tehnik	41	41	23	1	-	-	13	1	-	-	-
zdravstveni tehnik 2)	713	679	180	42	1	17	282	62	-	-	-
zobotehnik	55	51	26	25	-	-	-	-	-	-	-
ostali	13	13	1	-	-	-	3	-	-	-	-
- pripravnik vsi	15	15	1	1	-	-	13	-	-	-	-
NIŽJA IZOBRAZBA	114	114	8	4	-	-	5	13	-	-	-
bolničar	67	67	-	-	-	-	-	-	-	-	-
ostali	47	47	8	4	-	-	5	13	-	-	-
NEZDRAVSTVENI DELAVCI	431	431	82	11	-	5	237	52	-	-	-
visoka	32	32	4	-	-	-	15	5	-	-	-
višja	39	39	10	-	-	1	17	9	-	-	-
srednja	134	134	16	6	-	3	82	15	-	-	-
ostali	226	226	52	5	-	1	123	23	-	-	-

Tabela se nadaljuje / Table continues

17 - 9 ZAPOSLENI PO IZOBRAZBI IN MESTU ZAPOSLITVE - GORIŠKA STAT. REG., 2003

EMPLOYEES BY EDUCATION AND PLACE OF EMPLOYMENT - STAT. REG. GORIŠKA , 2003

ZDRAVSTVENI DELAVCI IN SODELAVCI	LEKARNE		IVZ IN ZZV	ZZZS IN SPIZ	UPRAVNI ORGANI IN MINISTR.	SOCIALNI ZAVODI	IZOBRAŽ. ZAVODI	FARMAC. IND.	OSTALO 3)
	JAVNE	ZASEBNE							
SKUPAJ /Total	64	18	60	1	2	219	44	-	22
VISOKA IZOBRAZBA	27	16	16	1	-	16	9	-	4
ZDRAVNIKI VSI	-	-	4	1	-	-	-	-	-
specialist	-	-	2	1	-	-	-	-	-
na specializaciji	-	-	1	-	-	-	-	-	-
brez specializacije	-	-	1	-	-	-	-	-	-
- sekundarij	-	-	-	-	-	-	-	-	-
- pripravnik	-	-	-	-	-	-	-	-	-
ZOBOZDRAVNIKI VSI	-	-	-	-	-	-	-	-	-
specialist	-	-	-	-	-	-	-	-	-
na specializaciji	-	-	-	-	-	-	-	-	-
zobozdravnik	-	-	-	-	-	-	-	-	-
- pripravnik	-	-	-	-	-	-	-	-	-
FARMACEVTI VSI	27	16	-	-	-	-	-	-	4
specialist	2	-	-	-	-	-	-	-	-
na specializaciji	-	-	-	-	-	-	-	-	-
farmacevt	25	16	-	-	-	-	-	-	4
- pripravnik	2	-	-	-	-	-	-	-	6
ZDRAV. DELAVCI	-	-	5	-	-	14	9	-	-
dipl. delovni terapevt	-	-	-	-	-	5	2	-	-
dipl. fizioterapevt	-	-	-	-	-	7	5	-	-
dipl. ing. lab. biomedicine	-	-	-	-	-	-	-	-	-
dipl. ing. med. biokemije	-	-	-	-	-	-	-	-	-
dipl. ing. ortotike in protetike	-	-	-	-	-	-	-	-	-
dipl. ing. radiologije	-	-	-	-	-	-	-	-	-
dipl. medicinska sestra	-	-	-	-	-	2	-	-	-
dipl. medicinska sestra GIP	-	-	-	-	-	-	-	-	-
dipl. org. dela v zdravstvu	-	-	-	-	-	-	-	-	-
dipl. sanitarni inženir	-	-	3	-	-	-	-	-	-
prof. zdravstvene vzgoje	-	-	2	-	-	-	2	-	-
- pripravnik vsi	-	-	-	-	-	1	2	-	-
ZDRAV. SODELAVCI 1)	-	-	7	-	-	2	-	-	-
VIŠJA IZOBRAZBA	-	-	6	-	-	29	10	-	2
delovni terapevt	-	-	-	-	-	6	2	-	-
dentist	-	-	-	-	-	-	-	-	-
fizioterapevt	-	-	-	-	-	6	2	-	1
ing. farmacije	-	-	2	-	-	-	-	-	-
ing. med. biokemije	-	-	-	-	-	-	-	-	-
ing. ortototike in protetike	-	-	-	-	-	-	-	-	-
ing. radiologije	-	-	-	-	-	1	-	-	-
ing. zobne protetike	-	-	-	-	-	-	-	-	-
višja medicinska sestra	-	-	-	-	-	13	5	-	1
višji laboratorijski tehnik	-	-	1	-	-	-	-	-	-
višji sanitarni inženir	-	-	3	-	-	1	1	-	-
višji zobni tehnik	-	-	-	-	-	-	-	-	-
ostali	-	-	-	-	-	2	-	-	-
- pripravnik vsi	-	-	-	-	-	-	-	-	-
SREDNJA IZOBRAZBA	15	1	16	-	2	91	25	-	16
farmacevtski tehnik	15	1	-	-	-	-	-	-	5
laboratorijski tehnik	-	-	3	-	-	-	-	-	-
zdravstveni tehnik 2)	-	-	4	-	1	91	25	-	8
zobotehnik	-	-	-	-	1	-	-	-	3
ostali	-	-	9	-	-	-	-	-	-
- pripravnik vsi	-	-	-	-	-	-	-	-	-
NIŽJA IZOBRAZBA	1	-	-	-	-	83	-	-	-
bolničar	-	-	-	-	-	67	-	-	-
ostali	1	-	-	-	-	16	-	-	-
NEZDRAVSTVENI DELAVCI	21	1	22	-	-	-	-	-	-
visoka	1	-	7	-	-	-	-	-	-
višja	1	-	1	-	-	-	-	-	-
srednja	7	-	5	-	-	-	-	-	-
ostali	12	1	9	-	-	-	-	-	-

Tabela se nadaljuje / Table continues

17 - 9 ZAPOSLENI PO IZOBRAZBI IN MESTU ZAPOSLITVE - OBALNO-KRAŠKA STAT. REG., 2003

EMPLOYEES BY EDUCATION AND PLACE OF EMPLOYMENT - STAT. REG. OBALNO-KRAŠKA , 2003

ZDRAVSTVENI DELAVCI IN SODELAVCI	SKUPAJ VSI	SKUPAJ ZDRAV-STVO	OSNOVNO ZDRAVSTVO		SPECIALISTIČNE AMBULANTE		SPLOŠNE BOLNIŠNICE	SPECIALNE BOLNIŠNICE		KLINIKE IN INŠTITUTI	ZDRAVIL.
			ZDRAV. DOMOVI	ZASEBNI IZV.	JAVNI ZAVODI	ZASEBNI IZV.		JAVNI ZAVODI	ZASEBNI IZV.		
SKUPAJ /Total	1961	1942	429	164	-	40	413	384	-	-	77
VISOKA IZOBRAZBA	451	448	122	66	-	18	102	69	-	-	8
ZDRAVNIKI VSI	237	237	66	24	-	8	86	40	-	-	8
specialist	152	152	40	16	-	7	53	31	-	-	4
na specializaciji	42	42	10	4	-	-	18	4	-	-	2
brez specializacije	43	43	16	4	-	1	15	5	-	-	2
- sekundarij	21	21	2	-	-	-	15	3	-	-	1
- pripravnik	4	4	-	-	-	-	-	-	-	-	4
ZOBOZDRAVNIKI VSI	70	70	21	42	-	7	-	-	-	-	-
specialist	10	10	1	4	-	5	-	-	-	-	-
na specializaciji	5	5	-	4	-	1	-	-	-	-	-
zobozdravnik	55	55	20	34	-	1	-	-	-	-	-
- pripravnik	4	4	3	1	-	-	-	-	-	-	-
FARMACEVTI VSI	38	38	-	-	-	-	4	1	-	-	-
specialist	4	4	-	-	-	-	1	1	-	-	-
na specializaciji	2	2	-	-	-	-	-	-	-	-	-
farmacevt	32	32	-	-	-	-	3	-	-	-	-
- pripravnik	3	3	-	-	-	-	-	-	-	-	-
ZDRAV. DELAVCI	79	76	25	-	-	1	10	25	-	-	-
dipl. delovni terapevt	5	5	-	-	-	-	-	1	-	-	-
dipl. fizioterapevt	6	6	-	-	-	1	-	4	-	-	-
dipl. ing. lab. biomedicine	-	-	-	-	-	-	-	-	-	-	-
dipl. ing. med. biokemije	-	-	-	-	-	-	-	-	-	-	-
dipl. ing. ortotike in protetike	-	-	-	-	-	-	-	-	-	-	-
dipl. ing. radiologije	8	8	-	-	-	-	5	3	-	-	-
dipl. medicinska sestra	51	50	22	-	-	-	5	17	-	-	-
dipl. medicinska sestra GIP	1	1	1	-	-	-	-	-	-	-	-
dipl. org. dela v zdravstvu	1	-	-	-	-	-	-	-	-	-	-
dipl. sanitarni inženir	7	6	2	-	-	-	-	-	-	-	-
prof. zdravstvene vzgoje	-	-	-	-	-	-	-	-	-	-	-
- pripravnik vsi	5	5	1	-	-	-	2	-	-	-	2
ZDRAV. SODELAVCI 1)	27	27	10	-	-	2	2	3	-	-	-
VIŠJA IZOBRAZBA	247	242	46	22	-	5	71	47	-	-	15
delovni terapevt	4	4	-	-	-	-	-	-	-	-	1
dentist	1	1	-	1	-	-	-	-	-	-	-
fizioterapevt	55	55	6	7	-	4	7	13	-	-	13
ing. farmacije	6	6	2	-	-	-	1	1	-	-	-
ing. med. biokemije	1	1	1	-	-	-	-	-	-	-	-
ing. ortototike in protetike	-	-	-	-	-	-	-	-	-	-	-
ing. radiologije	20	20	4	1	-	-	8	7	-	-	-
ing. zobne protetike	3	3	-	3	-	-	-	-	-	-	-
višja medicinska sestra	125	121	30	10	-	1	48	26	-	-	1
višji laboratorijski tehnik	8	8	2	-	-	-	6	-	-	-	-
višji sanitarni inženir	8	7	-	-	-	-	1	-	-	-	-
višji zobni tehnik	-	-	-	-	-	-	-	-	-	-	-
ostali	16	16	1	-	-	-	-	-	-	-	-
- pripravnik vsi	-	-	-	-	-	-	-	-	-	-	-
SREDNJA IZOBRAZBA	761	752	185	66	-	14	229	142	-	-	28
farmacevtski tehnik	16	16	-	-	-	-	2	2	-	-	-
laboratorijski tehnik	37	37	24	-	-	-	7	6	-	-	-
zdravstveni tehnik 2)	667	658	147	42	-	13	219	134	-	-	27
zobotehnik	33	33	8	24	-	1	-	-	-	-	-
ostali	8	8	6	-	-	-	1	-	-	-	1
- pripravnik vsi	12	12	9	1	-	-	1	-	-	-	-
NIŽJA IZOBRAZBA	110	109	9	3	-	-	-	2	-	-	10
bolničar	-	-	-	-	-	-	-	-	-	-	-
ostali	110	109	9	3	-	-	-	2	-	-	10
NEZDRAVSTVENI DELAVCI	392	391	67	7	-	3	11	124	-	-	16
visoka	20	19	5	-	-	-	1	11	-	-	-
višja	34	34	6	-	-	1	-	7	-	-	1
srednja	121	121	18	7	-	2	-	41	-	-	13
ostali	217	217	38	-	-	-	10	65	-	-	2

Tabela se nadaljuje / Table continues

17 - 9 ZAPOSLENI PO IZOBRAZBI IN MESTU ZAPOSLITVE - OBALNO-KRAŠKA STAT. REG., 2003

EMPLOYEES BY EDUCATION AND PLACE OF EMPLOYMENT - STAT. REG. OBALNO-KRAŠKA , 2003

ZDRAVSTVENI DELAVCI IN SODELAVCI	LEKARNE		IVZ IN ZZV	ZZZS IN SPIZ	UPRAVNI ORGANI IN MINISTR.	SOCIALNI ZAVODI	IZOBRAŽ. ZAVODI	FARMAC. IND.	OSTALO 3)
	JAVNE	ZASEBNE							
SKUPAJ /Total	60	10	21	-	-	344	17	-	2
VISOKA IZOBRAZBA	24	9	9	-	-	21	3	-	-
ZDRAVNIKI VSI	-	-	5	-	-	-	-	-	-
specialist	-	-	1	-	-	-	-	-	-
na specializaciji	-	-	4	-	-	-	-	-	-
brez specializacije	-	-	-	-	-	-	-	-	-
- sekundarij	-	-	-	-	-	-	-	-	-
- pripravnik	-	-	-	-	-	-	-	-	-
ZOBOZDRAVNIKI VSI	-	-	-	-	-	-	-	-	-
specialist	-	-	-	-	-	-	-	-	-
na specializaciji	-	-	-	-	-	-	-	-	-
zobozdravnik	-	-	-	-	-	-	-	-	-
- pripravnik	-	-	-	-	-	-	-	-	-
FARMACEVTI VSI	24	9	-	-	-	-	-	-	-
specialist	1	1	-	-	-	-	-	-	-
na specializaciji	2	-	-	-	-	-	-	-	-
farmacevt	21	8	-	-	-	-	-	-	-
- pripravnik	2	1	-	-	-	-	-	-	-
ZDRAV. DELAVCI	-	-	4	-	-	11	3	-	-
dipl. delovni terapevt	-	-	-	-	-	4	-	-	-
dipl. fizioterapevt	-	-	-	-	-	1	-	-	-
dipl. ing. lab. biomedicine	-	-	-	-	-	-	-	-	-
dipl. ing. med. biokemije	-	-	-	-	-	-	-	-	-
dipl. ing. ortotike in protetike	-	-	-	-	-	-	-	-	-
dipl. ing. radiologije	-	-	-	-	-	-	-	-	-
dipl. medicinska sestra	-	-	-	-	-	6	1	-	-
dipl. medicinska sestra GIP	-	-	-	-	-	-	-	-	-
dipl. org. dela v zdravstvu	-	-	-	-	-	-	1	-	-
dipl. sanitarni inženir	-	-	4	-	-	-	1	-	-
prof. zdravstvene vzgoje	-	-	-	-	-	-	-	-	-
- pripravnik vsi	-	-	-	-	-	-	-	-	-
ZDRAV. SODELAVCI 1)	-	-	-	-	-	10	-	-	-
VIŠJA IZOBRAZBA	2	-	8	-	-	26	5	-	-
delovni terapevt	-	-	-	-	-	3	-	-	-
dentist	-	-	-	-	-	-	-	-	-
fizioterapevt	-	-	-	-	-	5	-	-	-
ing. farmacije	2	-	-	-	-	-	-	-	-
ing. med. biokemije	-	-	-	-	-	-	-	-	-
ing. ortototike in protetike	-	-	-	-	-	-	-	-	-
ing. radiologije	-	-	-	-	-	-	-	-	-
ing. zobne protetike	-	-	-	-	-	-	-	-	-
višja medicinska sestra	-	-	2	-	-	3	4	-	-
višji laboratorijski tehnik	-	-	-	-	-	-	-	-	-
višji sanitarni inženir	-	-	6	-	-	-	1	-	-
višji zobni tehnik	-	-	-	-	-	-	-	-	-
ostali	-	-	-	-	-	15	-	-	-
- pripravnik vsi	-	-	-	-	-	-	-	-	-
SREDNJA IZOBRAZBA	11	1	1	-	-	75	8	-	1
farmacevtski tehnik	11	1	-	-	-	-	-	-	-
laboratorijski tehnik	-	-	-	-	-	-	-	-	-
zdravstveni tehnik 2)	-	-	1	-	-	75	8	-	1
zobotehnik	-	-	-	-	-	-	-	-	-
ostali	-	-	-	-	-	-	-	-	-
- pripravnik vsi	-	-	-	-	-	1	-	-	-
NIŽJA IZOBRAZBA	-	-	-	-	-	85	-	-	1
bolničar	-	-	-	-	-	-	-	-	-
ostali	-	-	-	-	-	85	-	-	1
NEZDRAVSTVENI DELAVCI	23	-	3	-	-	137	1	-	-
visoka	-	-	2	-	-	-	1	-	-
višja	3	-	-	-	-	16	-	-	-
srednja	6	-	1	-	-	33	-	-	-
ostali	14	-	-	-	-	88	-	-	-

Opombe: / Notes: 1), 2) - glej opombe na strani 502 / 1), 2) - see notes on page 502

Vir podatkov: / Data source: Baza podatkov izvajalcev zdravstvene dejavnosti / Health Care Providers Database

17 - 10 ZDRAVNIKI PO STAROSTI IN SPOLU, 2003
PHYSICIANS BY AGE GROUP AND SEX, 2003

Starostna skupina	VSI /all/	% moški /m/	% ženske /f/	%	moški /m/	%	ženske /f/	%
Skupaj/total/	**4669**	**43,3**	**56,7**	**100,0**	**2023**	**100,0**	**2646**	**100,0**
20 - 24 let	1	0,0	100,0	0,0	0	0,0	1	0,0
25 - 29 let	304	33,2	66,8	6,5	101	5,0	203	7,7
30 - 34 let	589	36,5	63,5	12,6	215	10,6	374	14,1
35 - 39 let	633	35,2	64,8	13,6	223	11,0	410	15,5
40 - 44 let	758	38,3	61,7	16,2	290	14,3	468	17,7
45 - 49 let	804	39,7	60,3	17,2	319	15,8	485	18,3
50 - 54 let	620	44,4	55,6	13,3	275	13,6	345	13,0
55 - 59 let	533	54,2	45,8	11,4	289	14,3	244	9,2
60 - 64 let	332	67,5	32,5	7,1	224	11,1	108	4,1
65 - 69 let	84	90,5	9,5	1,8	76	3,8	8	0,3
70 - 74 let	11	100,0	0,0	0,2	11	0,5	0	0,0

17 - 11 ZOBOZDRAVNIKI PO STAROSTI IN SPOLU, 2003
DENTISTS BY AGE GROUP AND SEX, 2003

Starostna skupina	VSI /all/	% moški /m/	% ženske /f/	%	moški /m/	%	ženske /f/	%
Skupaj/total/	**1233**	**38,0**	**62,0**	**100,0**	**468**	**100,0**	**765**	**100,0**
25 - 29 let	51	37,3	62,7	4,1	19	4,1	32	4,2
30 - 34 let	183	33,9	66,1	14,8	62	13,2	121	15,8
35 - 39 let	174	28,7	71,3	14,1	50	10,7	124	16,2
40 - 44 let	146	34,2	65,8	11,8	50	10,7	96	12,5
45 - 49 let	136	35,3	64,7	11,0	48	10,3	88	11,5
50 - 54 let	142	40,1	59,9	11,5	57	12,2	85	11,1
55 - 59 let	216	41,7	58,3	17,5	90	19,2	126	16,5
60 - 64 let	149	43,6	56,4	12,1	65	13,9	84	11,0
65 - 69 let	33	78,8	21,2	2,7	26	5,6	7	0,9
70 - 74 let	3	33,3	66,7	0,2	1	0,2	2	0,3

17 - 12 FARMACEVTI PO STAROSTI IN SPOLU, 2003
PHARMACISTS BY AGE GROUP AND SEX, 2003

Starostna skupina	VSI /all/	% moški /m/	% ženske /f/	%	moški /m/	%	ženske /f/	%
Skupaj/total/	**934**	**11,0**	**89,0**	**100,0**	**103**	**100,0**	**831**	**100,0**
20 - 24 let	1	0,0	100,0	0,1	0	0,0	1	0,1
25 - 29 let	93	8,6	91,4	10,0	8	7,8	85	10,2
30 - 34 let	194	9,3	90,7	20,8	18	17,5	176	21,2
35 - 39 let	153	6,5	93,5	16,4	10	9,7	143	17,2
40 - 44 let	160	8,8	91,3	17,1	14	13,6	146	17,6
45 - 49 let	167	13,8	86,2	17,9	23	22,3	144	17,3
50 - 54 let	100	18,0	82,0	10,7	18	17,5	82	9,9
55 - 59 let	47	10,6	89,4	5,0	5	4,9	42	5,1
60 - 64 let	14	21,4	78,6	1,5	3	2,9	11	1,3
65 - 69 let	5	80,0	20,0	0,5	4	3,9	1	0,1

Opombe: / Notes: Všeti so samo tisti zdravniki, zobozdravniki in farmacevti, ki so vnešeni v BPI.

Vir podatkov: / Data source:
Baza podatkov izvajalcev zdravstvene dejavnosti / Health Care Providers Database

Slika 17 - 1 Delež zdravnikov po spolu in petletnih starostnih razredih, 2003

Percentage of physicians, by sex and 5-year age groups, 2003

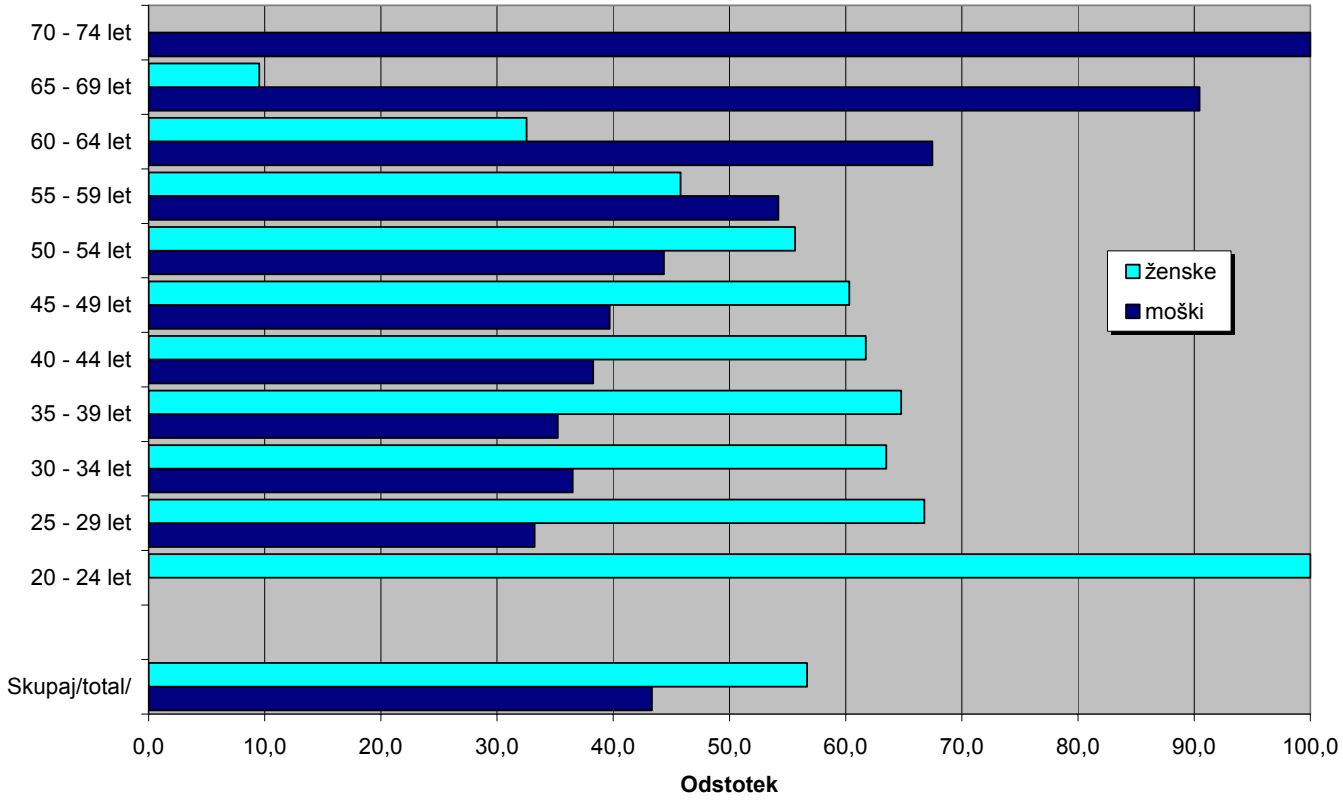

Slika 17 - 2 Delež posameznega petletnega starostnega razreda v skupnem številu zdravnikov, 2003

Percentage of each 5-year age group in the total number of pyhsicians, 2003

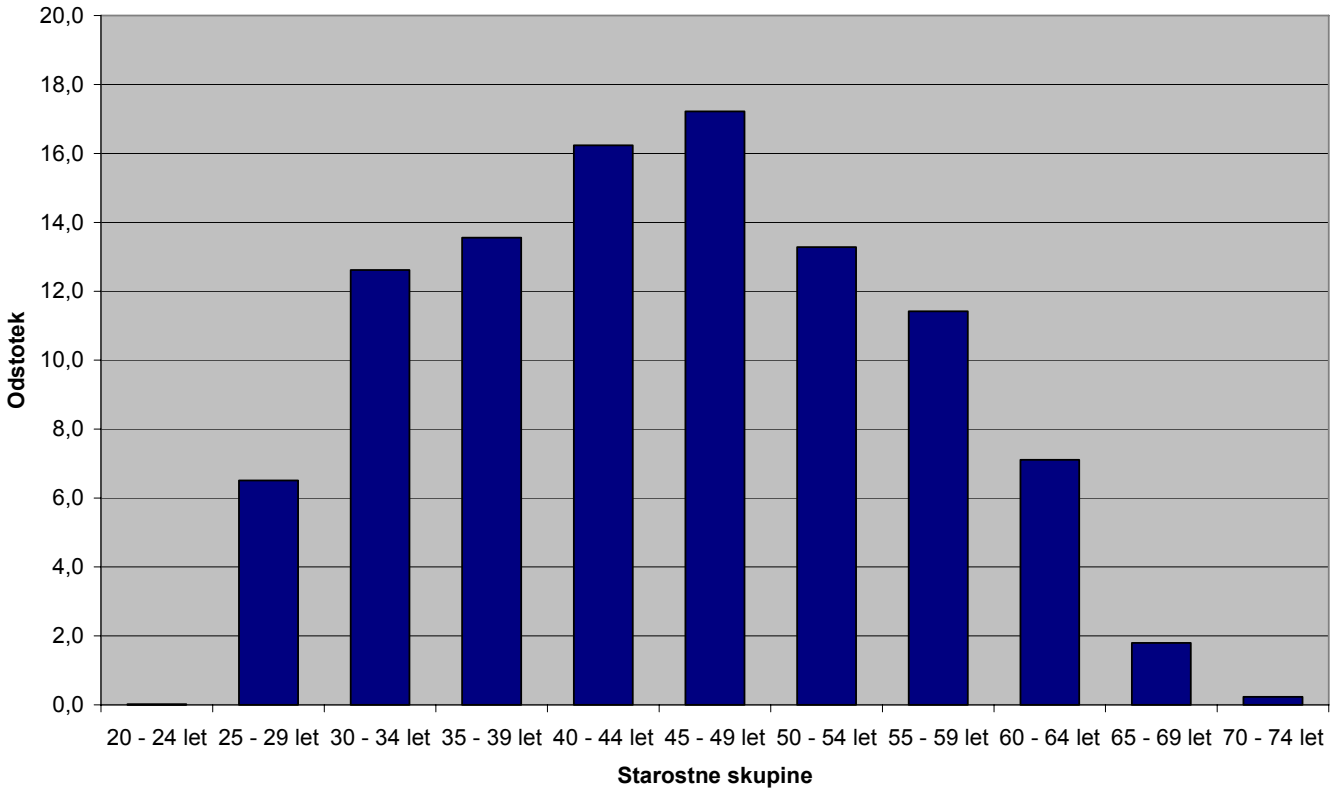

Slika 17 - 3 Delež zobozdravnikov po spolu in petletnih starostnih razredih, 2003

Percentage of dentists by sex and 5-year age groups, 2003

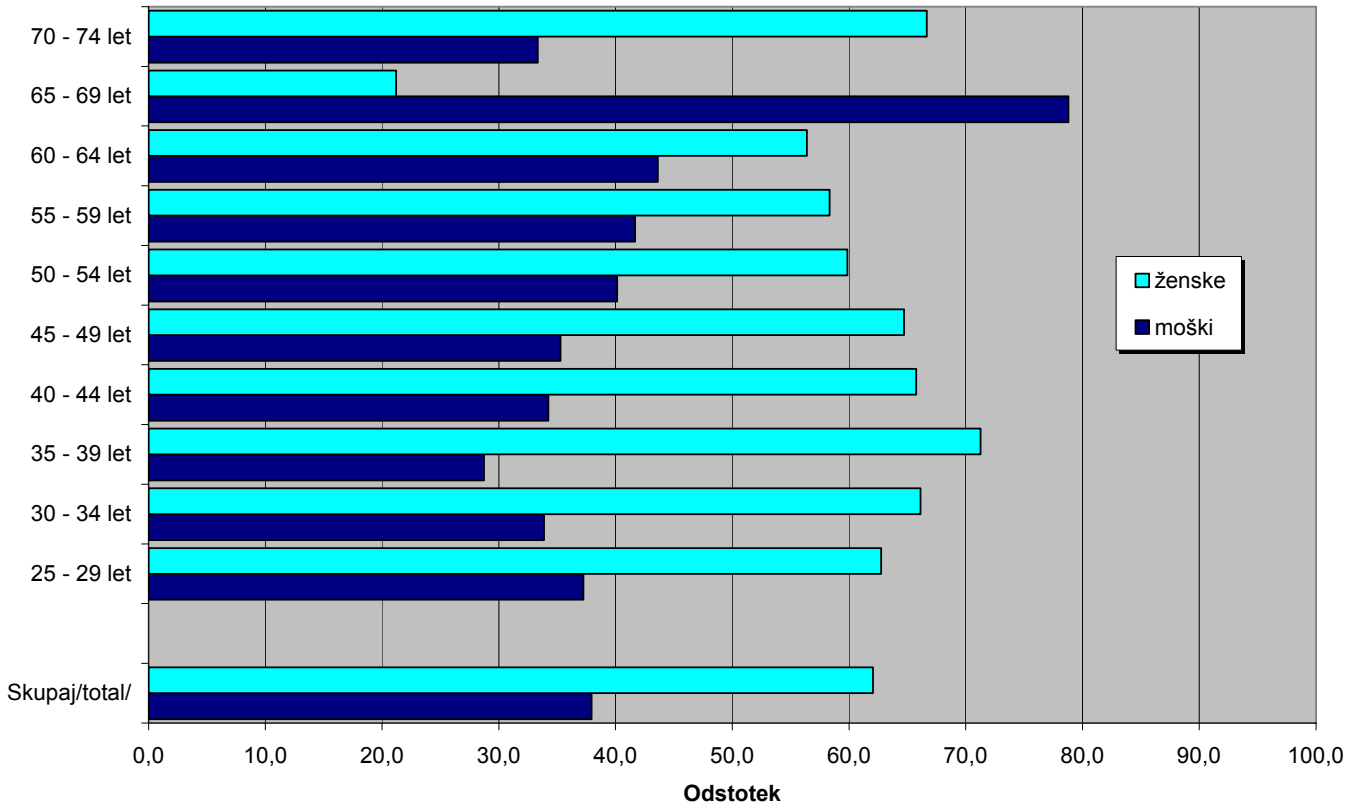

Slika 17 - 4 Delež posameznega petletnega starostnega razreda v skupnem številu zobozdravnikov, 2003

Percentage of each 5-year group in the total number of dentists, 2003

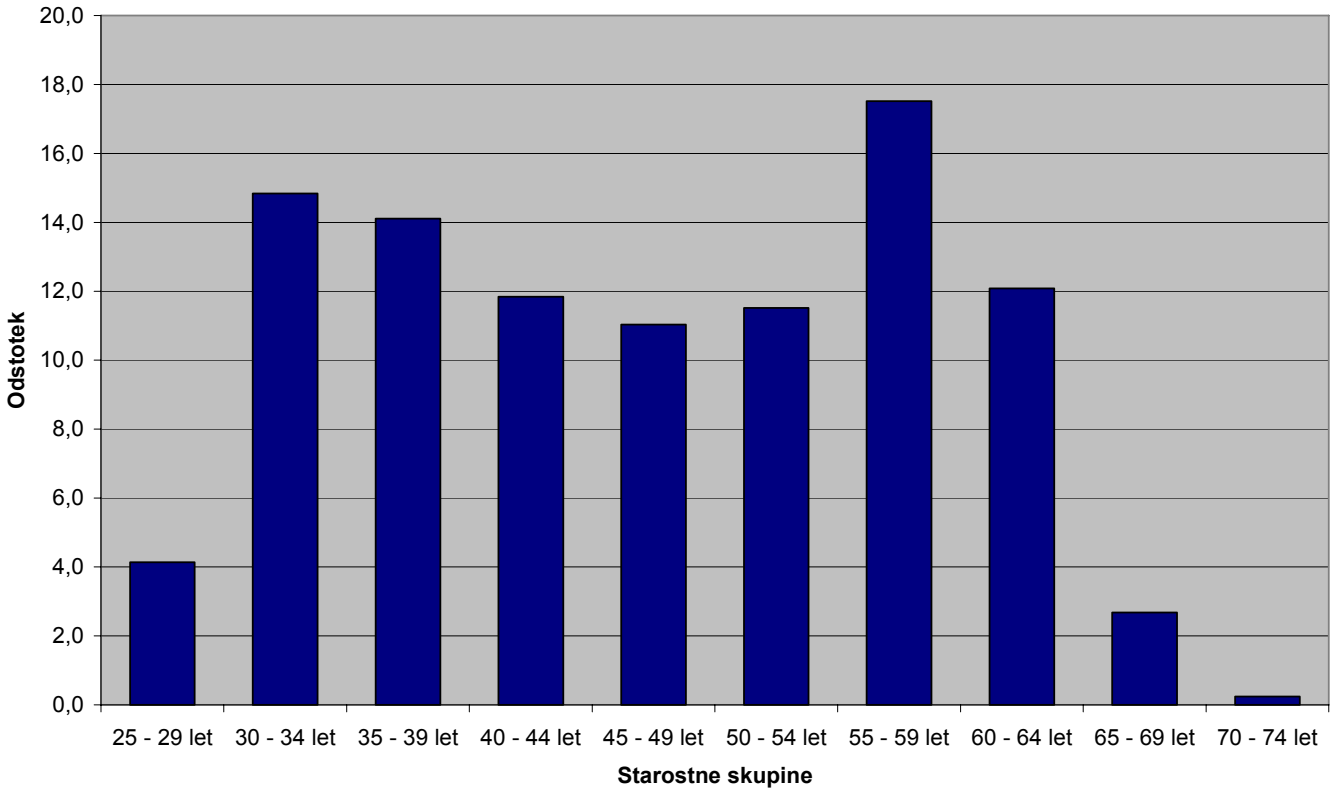

Slika 17 - 5 Delež posameznega petletnega starostnega razreda v skupnem številu farmacevtov, 2003
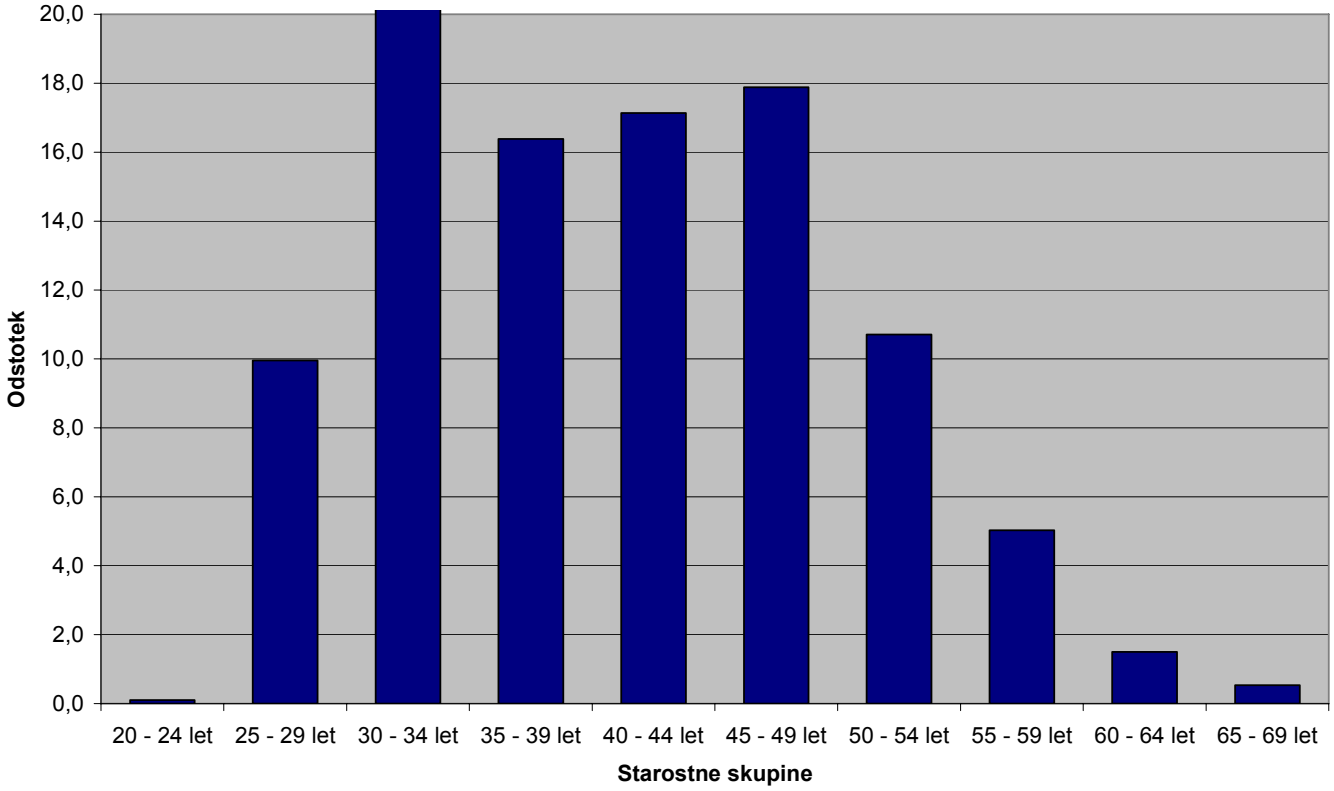
Percentage of each 5-year group in the total number of pharmacists, 2003